



تهیه و تنظیم:  
مدیریت ریسک و امور بین الملل

در این شماره اخباری از: تاثیر کرونا بر جهان و منطقه، هند، فیلیپین، قطر، سوریه، لیبی، اتیوپی، غنا، سودان،

تحولات کالا و انرژی در سطح جهان و منطقه

## ماهنامه اینترنتی خبری تحلیلی ریسک کشوری

پوشش دهنده آخرین  
اخبار و تحولات تاثیر گذار  
اقتصادی و سیاسی بر  
ریسک کشورهای جهان

هدایت و نظارت

سید عبدالمجید سجادی

رییس هیات مدیره و مدیرعامل

سر دبیر

آرش شهرآئینی

عضو هیات مدیره

ویراستاری تخصصی

امید وکیلزاده

تدوین و ترجمه

اشکان عباسی تهرانی

همکاران

مجتبی مولائی معین

پانته آحافظیان

فرشید رحیمی

تلفن: ۸۸۷۳۹۲۶۷

فکس: ۸۸۷۳۳۳۷۶

پست الکترونیک:

[intl@egfi.org](mailto:intl@egfi.org)

وب گاه:

[www.egfi.ir](http://www.egfi.ir)

هسته اصلی فعالیت صندوق ضمانت صادرات ایران، پوشش ریسک های سیاسی و تجاری خریداران کالاها و خدمات ایرانی است. بطور متناظر، ارزیابی ریسک بانک ها و دولت های خارجی، بخش دیگری از فعالیت صندوق را به خود اختصاص می دهد. بر این اساس، صندوق همچون سایر موسسات همتا در سرتاسر جهان به ارزیابی این ریسکها می پردازد. ماهنامه ریسک کشوری در ابتدا بصورت یک بولتن داخلی صندوق منتشر می گردید که به دلیل استقبال سایر بخشها و دستگاههای دولتی و خصوصی، طی چند سال اخیر، به صورت مداوم و اینترنتی منتشر می شود. استفاده از مطالب این ماهنامه با ذکر نام صندوق ضمانت صادرات ایران، بلامانع است.

در این شماره:

تاثیرات ناشی از کرونا بر جهان و منطقه

هنر: تاثیر منفی افزایش موارد ابتلا به کووید ۱۹ بر روند بهبود اقتصادی

فیلیپین: احیای ضعیف در پی بزرگترین رکود اقتصادی

قطر: بازگشت روند اقتصادی چشم انداز مثبت

سوریه: مگای به تحولات سیاسی

لیبی: مگای به تحولات سیاسی

اتیوپی: کنترل رتبه اعتباری توسط موسسه مودیز

غنا: بازگشت رشد تولید ناخالص داخلی واقعی به ۴/۸ درصد در سال ۲۰۲۱

سودان: مگای به تحولات سیاسی

صندوق ضمانت صادرات ایران بعنوان اولین موسسه اعتبار صادراتی در منطقه خاورمیانه تاسیس شده و با صدور انواع بیمه نامه، ضمانت نامه و ارائه سایر خدمات مرتبط از صادرکنندگان کشور حمایت می نماید. بیمه نامه های صندوق، با پوشش ریسکهای سیاسی و تجاری مرتبط با صادرات به کشورهای خارجی، امکان دستیابی صادرکنندگان/ سرمایه گذاران ایرانی به مطالبات خود از خریداران/ بانکهای خارجی را فراهم می آورند. ضمانتنامه های صندوق نیز با هدف تسهیل تامین مالی صادرات در مرحله قبل از حمل، طراحی گردیده اند. اعتبارسنجی خریداران خارجی و سایر خدمات مشاوره ای صندوق نیز در بسیاری از موارد راه گشای صادرکنندگان، سرمایه گذاران و بانکهای ایرانی فعال در حوزه صادرات می باشد. نقش این موسسه در ایران همانند نقشی است که موسسه هرمس در آلمان، ساچه در ایتالیا، کوفاس در فرانسه، Nexi در ژاپن و ساینشور در چین بر عهده دارند. مدیریت ریسک و همکاری های بین المللی صندوق به منظور کاهش ریسک صادرات و سرمایه گذاری ایرانیان در سایر کشورها و همچنین اطلاع رسانی های لازم، ضمن ارزیابی ریسک بانکها و کشورها، اقدام به تهیه یا ترجمه گزارشات مختلف در حوزه های ریسک کشوری، اوضاع اقتصادی، تامین مالی، بیمه اعتباری، فعالیت هم تیان و سایر موارد مرتبط می نماید.

در ماهنامه ریسک کشوری ارائه شده از سوی این مدیریت، سعی بر آنست که اهم آخرین تحولات تاثیر گذار اقتصادی و سیاسی بر ریسک کشورها پوشش داده شود. نمودارهای مربوط به شاخص ریسک ارائه شده در این ماهنامه، با توجه به لزوم بررسی روندها از «سازمان همکاریهای اقتصادی و توسعه» OECD استخراج شده است. شایان ذکر است صندوق ضمانت صادرات ایران در راستای تنظیم سیاست پوشش خود در قبال کشورهای جهان متناسب با سیاست های خارجی دولت محترم و همچنین کاهش نرخ های حق بیمه با هدف کمک به صادرکنندگان کشور، از سال ۱۳۸۶ اقدام به بومی سازی الگوهای ارزیابی ریسک کشوری بر اساس اعمال ترجیحات برای کشورهای اسلامی، دوست، همسایه و برخی از کشورهای آفریقایی و آمریکای لاتین نموده که در توضیحات انتهایی بخش تاثیر بر ریسک کشوری ارائه شده است.

## تأثیر کرونا بر جهان و منطقه

### جهان: رشد ۱۰ درصدی تجارت جهانی در فصل اول ۲۰۲۱

افزایش یافته است، این در حالی است که در دوره مورد بررسی صادرات از کشورهای در حال توسعه ۲۲ درصد و از کشورهای توسعه یافته ۷ درصد رشد داشته است. علاوه بر این، تجارت مواد معدنی در فصل اول سال جاری نسبت به مدت مشابه سال گذشته ۴۲ درصد رشد داشت و به دنبال آن تجارت تجهیزات اداری ۳۸٪، تجهیزات ارتباطی ۳۷٪، سایر محصولات تولیدی ۳۳٪، فلزات ۲۹٪، منسوجات ۲۸٪، ماشین‌آلات ۲۳٪، پوشاک ۲۰٪، مواد شیمیایی ۱۸٪، محصولات غذایی ۱۷٪، وسایل نقلیه جاده‌ای ۱۶٪ و داروسازی ۱۳٪ افزایش یافته‌اند. در مقابل، تجارت تجهیزات حمل و نقل ۱۹٪ و تجارت محصولات انرژی ۵٪ نسبت به دوره گذشته کاهش یافته است.

تجارت جهانی در فصل اول سال ۲۰۲۱، ۱۰ درصد رشد داشته است. طبق برآوردهای آنکتاد، تجارت جهانی کالا و خدمات در فصل اول سال ۲۰۲۱ نسبت به مدت زمان مشابه سال قبل ۱۰ درصد و نسبت به فصل آخر سال ۲۰۲۰، ۴ درصد افزایش یافته است. بر طبق گزارش آنکتاد، تجارت جهانی در فصل اول سال ۲۰۲۱ به سطحی بالاتر از قبل از بحران رسیده و نسبت به فصل اول سال ۲۰۱۹ نیز ۳ درصد افزایش یافته است. همچنین در حالی که حجم تجارت کالا بیشتر از میزان قبل از کرونا می‌باشد، حجم تجارت خدمات کمتر از سطح متوسط باقی مانده است. تجارت محصولات مرتبط با ویروس کرونا نیز همچنان قوی می‌باشد. بر اساس گزارش آنکتاد در فصل اول سال ۲۰۲۱ واردات به کشورهای در حال توسعه ۱۸ درصد و واردات به کشورهای توسعه یافته ۱۲ درصد نسبت به مدت زمان مشابه سال قبل

### خاورمیانه و شمال آفریقا: بازگشت فعالیتهای گردشگری به سطح قبل از همه‌گیری در سال ۲۰۲۳

سیستم‌های مراقبت بهداشتی بستگی دارد. این در حالی است که گردشگران کشورهای حوزه خلیج فارس، اتحادیه اروپا، انگلستان، روسیه و ایالات متحده آمریکا تعطیلات خود را در کشورهایی می‌گذرانند که دارای سیستم‌های بهداشتی قابل اعتماد و نرخ واکسیناسیون نسبتاً بالا باشند. به عقیده IIF ریسک‌های نامطلوب در برابر بهبود پیش‌بینی شده در صنعت گردشگری، شامل جهش ویروس کرونا و کند شدن روند واکسیناسیون می‌باشند. همچنین انتظار می‌رود هزینه‌های اضافی مراقبت‌های بهداشتی، اقدامات مربوط به حفظ فاصله اجتماعی و محدودیت‌های موجود در هتل‌ها و رستوران‌ها منجر به کاهش درآمد گردشگری در کشورهای وابسته به صنعت گردشگری این منطقه گردد. این در حالی است که مصر، اردن، لبنان و تونس ممکن است با شیوع مکرر بیماری قبل از واکسیناسیون گسترده روبرو شوند که این امر احتمال دستیابی به ایمنی جمعیت این اقتصادها را قبل از پایان سال ۲۰۲۲ محدود نموده و به نوبه خود بخش گردشگری را تحت تأثیر قرار می‌دهد.

بر طبق گزارش موسسه تامین مالی بین‌المللی IIF شیوع کووید ۱۹ تأثیر قابل توجهی بر کشورهای واردکننده نفت خاورمیانه و شمال آفریقا که وابستگی زیادی به صنعت گردشگری دارند (کشورهایی مانند مصر، اردن، لبنان، مغرب تونس) داشته است. همچنین در حالیکه قبل از همه‌گیری صنعت گردشگری بیش از ۱۵ درصد تولید ناخالص داخلی و ۳۵ درصد درآمد ارزی این کشورها را تشکیل می‌داده است، درآمد گردشگری این کشورها در سال ۲۰۲۰ به طور متوسط ۷۵ درصد کاهش یافته است. پیش‌بینی می‌شود همه‌گیری تأثیر منفی طولانی‌تری بر پنج اقتصاد وابسته به گردشگری منطقه نسبت به کشورهای حوزه شورای همکاری خلیج فارس داشته باشد. از سوی دیگر با افزایش موارد اخیر ویروس کرونا در کشورهای اصلی مبدا گردشگری، بهبود درآمدهای گردشگری با تأخیر مواجه خواهد شد. در عین حال انتظار می‌رود صنعت گردشگری این منطقه در سال ۲۰۲۲ بهبود یافته و سال ۲۰۲۳ به سطح قبل از همه‌گیری باز گردد.


به گزارش IIF روند بهبود فعالیتهای گردشگری در کشورهای واردکننده نفت منطقه به تولید واکسن و کیفیت

# آسیا

## هند: تأثیر منفی افزایش موارد ابتلا به کووید ۱۹ بر روند احیای اقتصاد

احتمالاً مقامات این کشور قادر خواهند بود موج دوم را در فصل بعدی کنترل نمایند، هر چند نمی‌توان سناریوهای نامطلوب‌تر را نادیده گرفت. در بلند مدت، محرک‌های ساختاری اقتصاد هند از جمله جمعیت جوان و نیاز به زیرساخت‌ها همچنان قوی باقی مانده و موجب تداوم مسیر پایدار رشد می‌شود. با این وجود گسترش همه‌گیری می‌تواند موجب کاهش رشد مصرف طبقه متوسط گردد. طبق مطالعات انجام شده، طبقه متوسط هند - به عنوان افرادی که روزانه بین ۱۰ تا ۲۰ دلار آمریکا درآمد دارند - از ۹۹ میلیون نفر قبل از بروز همه‌گیری به ۶۶ میلیون نفر رسیده‌اند. همچنین پیش‌بینی می‌شود تعداد فقرا نسبت به قبل از کرونا دو برابر شده و از ۵۹ میلیون نفر پیش از وقوع کرونا به ۱۳۴ میلیون نفر برسد.

انتظار می‌رفت اقتصاد هند قبل از ورود این کشور به موج دوم همه‌گیری، به سرعت به حالت سابق بازگردد. این در حالی است که جهش اخیر در موارد ابتلا به کووید ۱۹ بیانگر شیوع گسترده ویروس بوده و بر عدم اطمینان درخصوص پیش‌بینی‌های اقتصادی تأکید می‌نماید. انتظار می‌رود هند با یک شوک اقتصادی کوتاه مدت محدود به فصل آوریل تا ژوئن مواجه گردد، اندازه این شوک اقتصادی بین ۱/۵ - درصد تا ۱۵ - درصد تخمین زده شده است. در بسیاری از ایالت‌ها از جمله ماهاراشترا، دهلی و کارناتاکا (که بیش از ۲۵٪ GDP هند را تشکیل می‌دهند)، ممکن است محدودیت‌های موجود افزایش یابد. این در حالی است که همراه با پیشرفت سریع در زمینه توزیع واکسن، ۱۱ درصد از مردم حداقل یک دوز واکسن دریافت نموده و بر این اساس



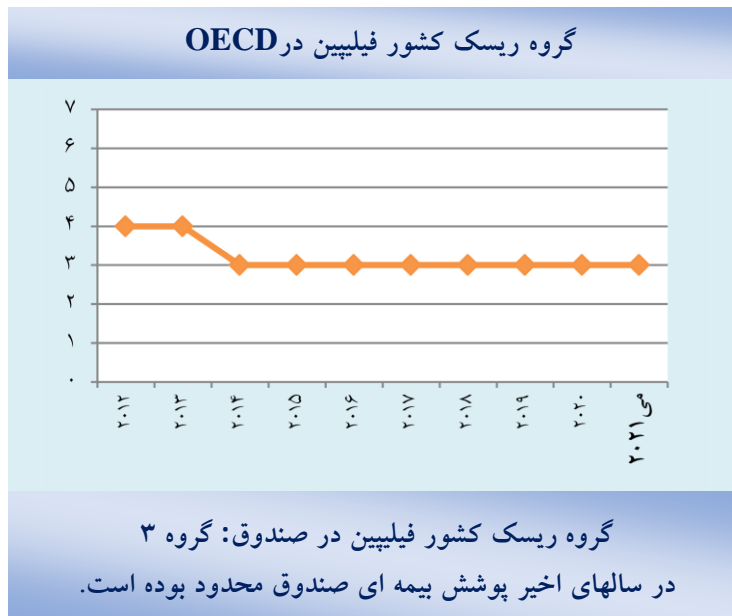
## فیلیپین: احیای ضعیف در پی بزرگترین رکود اقتصادی

به دنبال دور اخیر اقدامات مهار کننده در ماه مارس، موارد ابتلا به کووید ۱۹ شروع به کاهش نموده اند (از حدود ۱۵۰۰۰ در اوائل آوریل به حدود روزانه ۵۰۰۰ نفر). در عین حال اقدامات محدود کننده متوالی، سرمایه‌گذاری و هزینه-

چالش‌های موجود در کنترل شیوع کووید ۱۹ و روند کند واکسیناسیون بدان معنی است که رکود اقتصادی فیلیپین نسبت به سایر اقتصادهای بزرگ آسیای جنوب شرقی شدیدتر بوده و احتمالاً احیای اقتصاد نیز دشوارتر خواهد بود.

های مصرف‌کننده را به شدت تحت تاثیر قرار داده و سبب بروز بزرگترین رکود از سال ۱۹۴۶ گردیده است. تولید ناخالص داخلی واقعی در فصل اول سال ۲۰۲۱ برای پنجمین فصل متوالی ۴/۲ درصد نسبت به سال قبل کاهش داشت. برخلاف بسیاری از اقتصادهای صادرات محور آسیا، وجود صنایع خدماتی آسیب پذیر، بیانگر آن است که صادرات این کشور همراه با سرعت رشد تجارت جهانی بهبود نخواهد یافت. فیلیپین طی ده سال منتهی به ۲۰۱۹ و قبل از شیوع کووید ۱۹، با رشد واقعی تولید ناخالص داخلی ۶/۳ درصد در سال یکی از کشورهای آسیایی بود که از رشد سریع برخوردار بود. اما نرخ بالای موارد ابتلا در این کشور ممکن است دولت

را برای دستیابی به هدف خود یعنی ۶/۵ درصد طی سال جاری با مشکل مواجه نماید. در صورتی که فیلیپین با آسیب زنجیره تامین منطقه‌ای یا کاهش ساختاری در ارسال حواله-جات مواجه نگردد، زیرساخت‌های بلندمدت اقتصاد کلان این کشور بدون آسیب باقی خواهد ماند (ارسال حواله از خارج معادل ۹ درصد تولید ناخالص داخلی بوده و عامل اصلی درآمد و مصرف خانوار محسوب می‌گردد). جمعیت قابل توجه و جوان و همچنین تعهد مداوم دولت برای افزایش فضای سرمایه‌گذاری از طریق افزایش هزینه‌های زیرساخت احتمالا موجب تقویت رشد بالقوه این کشور خواهد گردید.



## خاورمیانه و شمال آفریقا

### قطر: بازگشت روند اقتصاد به چشم‌انداز مثبت

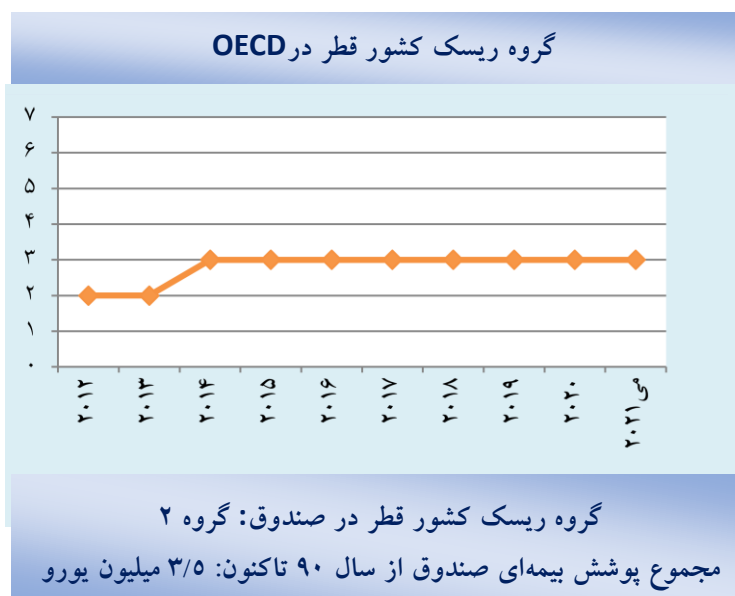
داخلی بخش هیدروکربن در سال ۲۰۲۱، ۲/۹٪ و فعالیت بخش غیرهیدروکربنی ۳/۳٪ رشد نماید. این در حالی است که پیش‌بینی افزایش تولید گاز طبیعی، منجر به رشد اقتصادی پس از سال ۲۰۲۱ خواهد شد. بر اساس این گزارش، قطر پترولیوم اقدام به ۲۹ میلیارد دلار سرمایه‌گذاری برای توسعه میدان شمالی خود نموده است که این امر ظرفیت تولید گاز طبیعی مایع را تا سال ۲۰۲۵ از ۷۷ میلیون تن به ۱۱۰ میلیون تن افزایش خواهد داد. تخمین زده می-

بر طبق گزارش موسسه تامین مالی بین‌المللی (IIF)، مقامات این کشور توانسته‌اند مشکلات ناشی از شیوع کووید ۱۹ در اقتصاد را کاهش داده و پیش‌بینی نموده‌اند پس از کاهش ۳/۷ درصدی GDP واقعی این کشور در سال ۲۰۲۰ عواملی مانند افزایش قیمت جهانی نفت و بنزین، افزایش تقاضای داخلی و پایان اختلاف دیپلماتیک با بحرین، مصر، عربستان سعودی و امارات موجب گردد تولید ناخالص داخلی در سال جاری ۳/۲ درصد رشد نماید. انتظار می‌رود تولید ناخالص

داخلی در پایان سال ۲۰۲۰ به ۵۳ درصد در پایان سال ۲۰۲۲ کاهش خواهد یافت. همچنین مانده حساب جاری از کسری ۲/۵ درصد تولید ناخالص داخلی در سال ۲۰۲۰ به مازاد ۶/۳ درصد در سال ۲۰۲۱ افزایش می‌یابد.

بر اساس گزارش موسسه تامین مالی بین‌المللی، انتظار می‌رود در سال ۲۰۲۱ جریان خروج سرمایه از این کشور در حدود ۲۶ میلیارد دلار باشد که دلیل اصلی آن سرمایه‌گذاری‌های خارجی توسط صندوق‌های ثروتمند دولتی و پیش‌بینی خروج سرمایه افراد غیرمقیم به مبلغ ۲۱ میلیارد دلار (ناشی از اعطای وام به موسسات دولتی و افزایش قابل توجه سپرده‌های افراد غیرمقیم) می‌باشد. همچنین پیش‌بینی می‌شود دارایی‌های عمومی از ۳۴۷/۵ میلیارد دلار یا ۲۳۸ درصد تولید ناخالص داخلی در پایان سال ۲۰۲۰ به ۳۶۲/۸ میلیارد دلار یا ۲۱۴ درصد در پایان سال ۲۰۲۱ افزایش یابد.

شود قیمت نفت این کشور از ۵۰ دلار به ازای هر بشکه در سال ۲۰۲۰ به ۳۰ دلار در سال ۲۰۲۵ کاهش یابد. همچنین سیاست مالی دولت از بهبود اقتصادی کوتاه مدت حمایت نموده و تولید ناخالص داخلی واقعی تا ۴ درصد رشد خواهد کرد. به عقیده موسسه تامین مالی بین‌المللی، مقامات این کشور باید اصلاحات ساختاری دیگری را برای حمایت از تنوع اقتصادی و افزایش رشد بالقوه در میان مدت انجام دهند. همچنین وضعیت مالی قطر سالم ارزیابی شده و پیش‌بینی می‌شود تراز مالی از کسری ۲/۴ درصد تولید ناخالص داخلی در سال ۲۰۲۰ به مازاد ۲/۵ درصدی در سال ۲۰۲۱ تغییر یابد. تراز مالی پس از سال ۲۰۲۱ به میزان قابل توجهی افزایش خواهد یافت، زیرا افزایش درآمدهای غیر هیدروکربن بیش از افزایش هزینه‌های عمومی خواهد بود. بر همین اساس سطح بدهی عمومی از ۷۱/۸ درصد تولید ناخالص

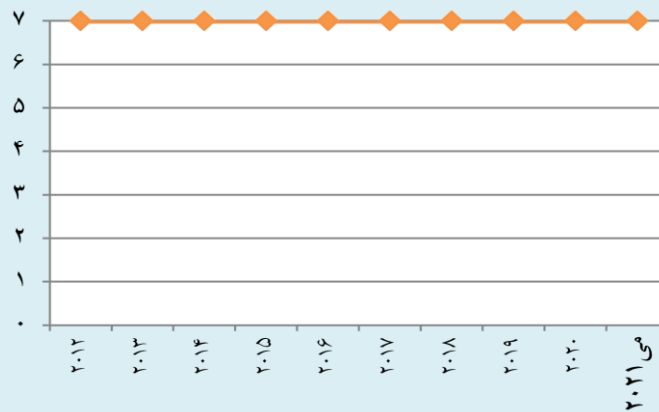


### سوریه: نگاهی به تحولات سیاسی

حملات هوایی روسیه اهدافی از داعش را در صحرای مرکزی سوریه مورد حمله قرار داد. همچنین روسای مراکز اطلاعاتی سوریه و عربستان سعودی، در تلاش برای اصلاح روابط دو کشور بایکدیگر دیدار کردند.

در ۲۷ ماه مه، بشار اسد رئیس‌جمهور این کشور با کسب بیش از ۹۵ درصد آرا، برای چهارمین دوره متوالی به عنوان رئیس‌جمهور سوریه انتخاب گردید. این در حالی است که در استان جنوب شرقی درعا درگیری‌هایی قبل از انتخابات رخ داد. در کنار تحولات مربوط به انتخابات ریاست جمهوری،

### گروه ریسک کشور سوریه در OECD



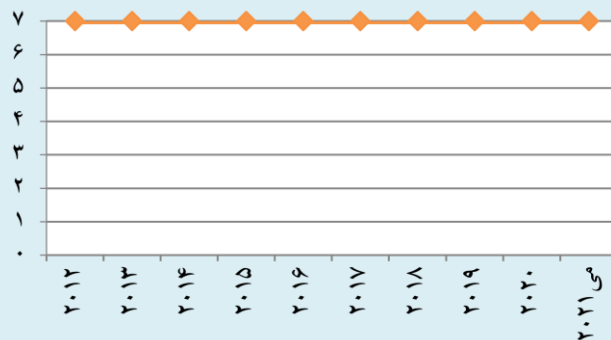
گروه ریسک کشور سوریه در صندوق: گروه ۷  
مجموع پوشش بیمه‌ای صندوق از سال ۹۰ تاکنون: ۹۰/۷ میلیون یورو

### لیبی: نگاهی به تحولات سیاسی

اظهارات فرستاده ویژه سازمان ملل در لیبی، تلاش‌ها برای احیای جاده مواصلاتی استراتژیک میان شهرهای میسراتا و سرت که در واقع دروازه ورود به پایانه‌های نفتی این کشور است، متوقف شده است. علاوه بر این، از مقامات محلی این کشور درخواست گردیده تا برگزاری انتخابات عمومی را تسهیل نموده و در مورد چارچوب‌های قانونی انتخابات تا جولای ۲۰۲۱ به توافقی جامع برسند.

طبق اظهارات دبیرکل سازمان ملل متحد، از زمان توافق آتش بس در اکتبر ۲۰۲۰ به رغم درخواست‌های پیاپی برای خروج کلیه شبه‌نظامیان خارجی از لیبی و درخواست‌های مکرر درخصوص توقف نقض تحریم‌های تسلیحاتی، تعداد شبه‌نظامیان خارجی حاضر در لیبی کاهش نیافته است. وی افزود بنا بر گزارش‌ها، دولت منحل شده توافق ملی تحت حمایت سازمان ملل و نیروهای لیبی عربی، مواضع نظامی خود را در خط آتش بس تحکیم کرده‌اند. علاوه بر این، بنا بر

### گروه ریسک کشور لیبی در OECD



گروه ریسک کشور لیبی در صندوق: گروه ۷  
پوشش بیمه‌ای صندوق در سالهای اخیر محدود بوده است.

# آفریقای جنوب صحرا

## اتیوپی: تنزل رتبه اعتباری توسط موسسه مودیز

مالی تمديد شده، به يك توافق staff-level با صندوق بين‌المللی پول دست یافته‌اند که این امر برای تسريع تامین مالی دوجانبه و چندجانبه در مورد نیازهای مالی دولت در طی دو سال آینده، یک موضوع حیاتی محسوب می‌شود. مودیز پیش‌بینی کرده است افزایش تنش‌های سیاسی داخلی می‌تواند حمایت‌های دولت را دچار اختلال نموده و سرمایه‌گذاری خارجی را به عنوان یک فاکتور مهم برای تامین مالی دولت در کوتاه و میان مدت، تضعیف نماید.

موسسه رتبه بندی مودیز، رتبه اعتباری بلند مدت اتیوپی را از B2 به Caa1 تنزل داد و بررسی‌ها برای تنزل بیشتر رتبه را در دستور کار قرار داد. رتبه‌بندی‌های جدید، هفت رتبه پایین‌تر از صافه سرمایه‌گذاری قرار دارند. مودیز، علت این تصمیم را بررسی بیشتر در مورد درخواست اتیوپی برای تسهیل بدهی تحت برنامه مشترک گروه ۲۰ عنوان نمود که این امر ریسک زیان اعتباردهندگان خصوصی را افزایش می‌دهد. بر اساس گزارش مودیز، مقامات این کشور در مورد بازنگری‌های اولیه و ثانویه تسهیلات اعتباری و تسهیلات



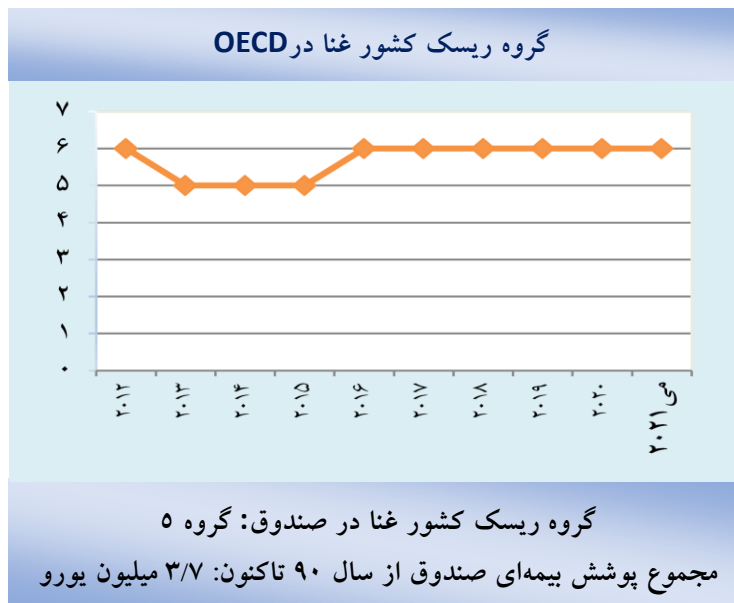
## غنا: بازگشت رشد تولید ناخالص داخلی واقعی به ۴/۸ درصد در سال ۲۰۲۱

سال ۲۰۲۱ کاهش یافته و به نرخ هدف‌گذاری شده ۸ درصدی بانک مرکزی غنا برسد. به عقیده صندوق بین‌المللی پول، مقامات غنا باید تلاش‌های خود برای تقویت مالی جهت مقابله با مشکلات مالی قبلی و آسیب‌پذیری‌های بدهی عمومی (که بدلیل همه‌گیری و هزینه‌های اجتماعی، بهداشتی و درمانی تشدید شده است) را از سر بگیرند. این در حالی است که کسری مالی، از جمله تعهدات در بخش‌های انرژی و مالی، در سال ۲۰۲۰ به ۱۵/۵ درصد از تولید ناخالص داخلی رسیده و هزینه‌های ناخالص مالی در سال گذشته از ۲۰ درصد تولید ناخالص داخلی نیز

طبق اعلام صندوق بین‌المللی پول، مقامات کشور غنا به عواقب ناشی از شیوع بیماری کووید-۱۹ به نحو موثری واکنش نشان داده‌اند. همچنین متعاقب افت ۰/۴ درصدی تولید ناخالص داخلی واقعی در سال ۲۰۲۰، پیش‌بینی می‌شود در سال ۲۰۲۱ این شاخص به پشتوانه پاسخ مناسب به همه‌گیری و نیز بازگشت بخش‌های معدن و خدمات، از رشد ۴/۸ درصدی برخوردار گردد. همچنین با وجود آنکه نرخ تورم به دلیل افزایش قیمت‌های مواد غذایی، در سال گذشته افزایش یافته و دو رقمی شده است، اما انتظار می‌رود تا پایان




بیشتر بوده است. همچنین سطح بدهی عمومی از ۶۴/۴ درصد تولید ناخالص داخلی در پایان سال ۲۰۱۹ به ۷۸ درصد تولید ناخالص داخلی در پایان سال ۲۰۲۰ افزایش یافته است.



### سودان: نگاهی به تحولات سیاسی

ابراز نگرانی عمیق نموده است. این در حالی است که دولت و جنبش آزادی بخش شمال سودان به رهبری عبدالعزیز الحیلو، مذاکرات صلح را در سودان جنوبی با هدف ادغام جنبش مذکور در دولت انتقالی سودان از سر گرفته‌اند. این در حالی است که پیش‌بینی می‌شود اختلافات سودان با اتیوپی در مورد سد بزرگ رنسانس اتیوپی در رودخانه نیل، با توجه به توقف مذاکرات، تشدید شود. سودان سومین رزمایش مشترک نظامی خود را با مصر در نوامبر سال ۲۰۲۰ برگزار کرده است.

طبق اعلام صندوق بین‌المللی پول، یک طرح تأمین مالی در این صندوق به تصویب رسیده است که می‌تواند به بسیج منابع مورد نیاز برای پوشش سهم صندوق در بخشودگی بدهی سودان کمک نماید. این در حالی است که بنا به گفته عبدالله حمدوک، وزیر امور خارجه سودان، این کشور تمام شرایط لازم برای بخشودگی بدهی را برآورده ساخته است، که این امر راه را برای سودان جهت دریافت تأمین مالی خارجی هموار می‌نماید. در کنار این تحولات، سازمان ملل متحد، نسبت به روند کند اتحاد نیروهای مسلح این کشور



## تحولات کالا و انرژی در سطح جهان و منطقه

### فلزات پایه: پیش بینی متوسط قیمت آلومینیوم به میزان ۲۲۰۰ دلار به ازای هر تن در سال ۲۰۲۱

متوسط قیمت آلومینیوم در بورس فلزات لندن برای پنج ماهه نخست سال ۲۰۲۱، ۲,۲۰۴/۷ دلار بوده است که بیانگر ۳۷/۷ درصد افزایش نسبت به مدت زمان مشابه سال قبل می‌باشد. افزایش قیمت‌ها عمدتاً به دلیل نگرانی‌های موجود در خصوص کاهش عرضه ناشی از تعهد چین برای کاهش انتشار کربن از طریق تنزل تولید آلومینیوم و همچنین تقاضای زیاد برای این فلز و بهبود چشم‌انداز اقتصاد جهانی می‌باشد. علاوه بر این، قیمت این فلز از ۲,۵۳۰ دلار در ۷ می ۲۰۲۱ (بالاترین میزان از ماه آوریل ۲۰۱۸) به ۲,۴۵۹ در ۳۱ می کاهش یافت که دلیل آن افزایش نرخ تورم در سطحی بیش از پیش‌بینی‌های صورت گرفته و کاهش تقاضا برای کالا عنوان شده است. همچنین موسسه رتبه‌بندی فیچ با در نظر گرفتن افزایش تقاضا برای این فلز و محدودیت‌های عرضه چین، قیمت پیش‌بینی شده خود برای آلومینیوم در دوره ۲۳-۲۰۲۱ را افزایش داد. موسسه مذکور انتظار دارد چین به عنوان بزرگترین مصرف‌کننده آلومینیوم، بدلیل تلاش‌های کاهش انتشار کربن، همچنان یک واردکننده خالص آلومینیوم باقی بماند. همچنین انتظار می‌رود میانگین قیمت آلومینیوم در سال ۲۰۲۱، ۲۲۰۰ دلار به ازای هر تن باشد و در سال‌های ۲۰۲۲ و ۲۰۲۳ به ترتیب به ۲۰۰۰ و ۱۹۰۰ دلار به ازای هر تن برسد. در بلندمدت نیز قیمت این فلز در همین سطح تثبیت خواهد شد.

### میانگین قیمت ۶۴/۸ دلاری نفت در سال ۲۰۲۱

متوسط قیمت نفت خام برنت در می ۲۰۲۱، ۶۸/۳ دلار بوده که بیانگر افزایش ۵ درصدی نسبت به آوریل ۲۰۲۱ و ۱۱۰/۸ درصدی نسبت به می ۲۰۲۰ می‌باشد. بهبود قیمت نفت عمدتاً به دلیل بهبود چشم‌انداز تقاضا به دلیل تولید گسترده واکسن کووید ۱۹ در سراسر جهان و بازگشایی اقتصاد ایالات متحده و اروپا می‌باشد. این در حالی است که کاهش محدودیت‌های سفر و بهبود اقتصادی سبب افزایش تقاضای بنزین ایالات متحده از ابتدای مارس ۲۰۲۱ شده است. با این حال، نگرانی ناشی از موارد جدید ابتلا در آسیا به ویژه در هند، تایوان، تایلند و ویتنام ممکن است موجب کاهش قیمت نفت گردد. از سوی دیگر، قیمت نفت در ژوئن ۲۰۲۱ به ۷۱/۳۵ دلار به ازای هر بشکه رسید که از ماه می ۲۰۱۹ بالاترین مقدار بوده است. این افزایش پس از تصمیم اعضای اوپک پلاس برای حفظ تولید فعلی و کاهش تدریجی تولید در ماه جولای صورت گرفت. طبق پیش‌بینی موسسه Refinitive که از طریق آخرین نظرسنجی بعمل آمده از ۴۵ تحلیلگر صنعت نفت انجام شده است، قیمت نفت در فصل دوم سال ۲۰۲۱، ۶۶/۳۳ دلار، در فصل سوم ۶۷/۴ دلار و در فصل آخر ۶۶/۷۵ دلار خواهد بود. علاوه بر این انتظار می‌رود قیمت نفت در سال ۲۰۲۱ به طور متوسط ۶۴/۷۹ دلار، در سال ۲۰۲۲ ۶۴/۹۳ دلار و در سال ۲۰۲۳ ۶۲/۹۸ دلار به ازای هر بشکه باشد.

## ریسک سنج

ردیف	نام کشور	جمعیت (هزار نفر)	GDP (\$m)	درآمد سرانه (\$)	بدهی خارجی (\$m)	تجارت با جهان (\$m)	تجارت با ایران (\$m)	اعتبارات تحت پوشش ECA ها (میلیون دلار)	گروه ریسک کشوری از دیدگاه صندوق	گروه ریسک کشوری OECD	رتبه اعتباری دولت (Fitch)	رتبه اعتباری دولت (S&P)	رتبه اعتباری دولت (Moody's)
۱	آذربایجان	۱۰۰۲۳	۴۸۰۰۴۸	۴۶۸۰	۱۵۸۴۰	۴۱۰۳۴۲	۴۴۸۰۳	۵۶۵۴	۴	۵	BB+	BB+	Ba1
۲	آرژانتین	۴۴۹۳۸	۴۴۹۰۶۶۲	۱۱۰۱۳۰	۲۷۹۰۳۰۶	۱۴۵۰۵۶۷	۲۲۲۰۳	۱۷۶۶۴۹	۶	۷	B	B+	B3
۳	آروبا	۱۰۶	۳۰۰۵۶	...	۶۹۰	۴۸۰۱	۰۰	۲۴۰	۴	۵	BBB-	BBB+	..
۴	آفریقای جنوبی	۵۸۵۵۸	۳۵۱۰۴۲۲	۶۰۰۴۰	۱۸۸۰۱۰۲	۲۰۷۰۹۶۳	۱۲۸۰۳	۱۵۰۸۵۸	۴	۴	BB	BB-	Ba1
۵	آفریقای مرکزی، ج	۴۷۴۵	۲۰۲۲۰	۵۲۰	۸۸۰	۸۰۴	۰۰	۴	۷	۷	..	..	..
۶	آلبانی	۳۸۵۴	۱۵۰۲۷۸	۵۰۲۲۰	۹۰۶۲۶	۱۱۰۷۴۸	۳۰۷	۲۵۸	۵	۵	..	B+	B1
۷	آلمان	۸۳۱۳۳	۳۸۴۵۰۶۳۰	۴۸۵۸۰	۵۸۰۰۰۹۴۵	۳۰۳۹۸۰۴	۲۳۰۳۰	۱۱۱۰۳۳۳	۱	۰	AAA	AAA	Aaa
۸	ایالات متحده	۳۳۸۳۳۹	۲۱۰۳۷۴۰۴۱۹	۶۵۷۵۰	۲۰۰۲۶۳۰۷۶۸	۵۰۶۳۳۰۳۹۹	۱۳۱۸	۲۲۴۰۱۳۴	۱	۰	AAA	AA+	Aaa
۹	آنتیگوا و باربادو	۹۷	۱۰۷۲۸	۱۶۶۰۰	۴۴۰	۲۰۲۶۷	۰۰	..	۷	۷	..	..	..
۱۰	آندورا	۷۷	۳۰۱۵۴	..	۰	۱۰۵۰۰	۰۰	۲۶۶	۳	-	BBB-	BBB	..
۱۱	آنگولا	۳۱۸۲۵	۹۴۰۶۳۵	۲۰۹۶۰	۵۲۰۴۶۰	۵۷۰۴۷۹	۰۰	۲۵۰۴۱۲	۵	۶	CCC	CCC+	Caa1
۱۲	اتریش	۸۸۱۷۷	۴۴۶۰۳۱۵	۵۱۰۴۶۰	۶۷۲۸۰۷	۴۷۹۰۹۶۹	۳۹۸۰۶	۲۲۰۲۷۴	۱	۰	AA+	AA+	Aa1
۱۳	اثیوپیا	۱۱۲۰۰۷۹	۹۶۰۱۰۸	۸۵۰	۲۸۰۳۸۸	۲۱۰۴۱۶	۵۰۵	۱۱۰۹۶۷	۶	۷	B	B-	Caa1
۱۴	اردن	۱۰۰۱۰۱	۴۳۰۷۴۴	۴۰۴۱۰	۲۳۰۶۸۳	۳۸۰۳۲۷	۴۵۰	۴۰۳۷۱	۵	۵	BB-	B+	B1
۱۵	ارمنستان	۳۰۹۵۸	۱۳۰۶۷۳	۴۶۸۰	۱۱۰۸۸۷	۱۳۰۱۱۰	۴۰۹۰۱	۲۵۱	۵	۶	B+	B+	B1
۱۶	اروگوئه	۳۰۴۶۲	۵۶۰۰۴۶	۱۶۰۲۳۰	۴۲۰۵۴۵	۲۸۰۲۲۹	۳۰	۴۰۰۲۷	۳	۳	Baa2	BBB	Baa2
۱۷	اریتره	۳۰۲۱۴	۶۰۵۰۰	..	۷۷۲	۹۰۸	۰۰	۳	۷	۷	..	..	..
۱۸	ازبکستان	۳۳۰۵۸۰	۵۷۰۹۲۱	۱۸۰۰	۲۱۰۷۴۵	۴۳۰۵۴۴	۳۷۸۰۹	۴۰۰۱	۵	۵	..	..	..
۱۹	اسپانیا	۴۷۰۰۷۶	۱۰۳۹۴۰۱۱۶	۳۰۰۳۹۰	۲۰۳۹۰۰۳۷۲	۹۳۳۰۳۷۰	۴۰۰۱۲	۵۳۰۹۴۴	۱	۲	A-	BBB+	Baa2
۲۰	استرالیا	۲۵۰۳۶۴	۱۰۳۹۲۰۶۸۱	۵۵۰۱۰۰	۱۰۷۵۵۰۴۵۴	۶۳۷۰۹۱۶	۶۰۰۷	۲۸۰۹۱۶	۱	۰	AAA	AAA	Aaa
۲۱	استونی	۱۰۳۲۶	۳۱۰۳۸۷	۲۳۰۲۶۰	۲۵۰۰۸۷	۴۴۰۶۲۰	۱۰۹	۲۰۳۶۸	۲	۰	AA-	AA-	A1
۲۲	اسلواکی	۵۰۴۵۴	۱۰۵۰۴۲۲	۱۹۰۲۱۰	۱۱۲۰۷۹۷	۱۹۳۰۷۹۳	۲۰۰۴	۷۸۳۰	۲	۰	A+	A+	A2
۲۳	اسلونی	۲۰۰۸۸	۵۳۰۷۴۲	۲۵۰۹۴۰	۴۹۰۷۲۳	۸۶۰۲۰۶	۲۳۰۱	۴۰۴۲۲	۳	۰	A-	A	Baa3
۲۴	افغانستان	۳۸۰۴۲	۱۹۰۱۰۱	۵۳۰	۲۰۶۶۲	۸۸۸۷	۲۳۶۸۰۷	۲۱۹	۷	۷	..	..	..
۲۵	اکوادور	۱۷۰۳۷۳	۱۰۷۰۴۳۶	۶۰۰۹۰	۵۱۰۷۲۵	۵۱۰۹۲۵	۰۰۶	۸۰۷۴۹	۶	۷	B	B	B3

ردیف	نام کشور	جمعیت (هزار نفر)	GDP (\$m)	درآمد سرانه (\$)	بدهی خارجی (\$m)	تجارت با جهان (\$m)	تجارت با ایران (\$m)	اعتبارات تحت پوشش ECA ها (میلیون دلار)	گروه ریسک کشوری از دیدگاه صندوق	گروه ریسک کشوری OECD	رتبه اعتباری دولت (Fitch)	رتبه اعتباری دولت (S&P)	رتبه اعتباری دولت (Moody's)
۲۶	الجزایر	۴۳,۰۵۳	۱۶۹,۹۸۸	۴,۰۱۰	۵,۴۹۲	۱۰۱,۰۲۲	۲۰,۶	۷,۵۲۲	۳	..	..	..	
۲۷	السالوادور	۶,۴۵۳	۲۷,۰۲۳	۴,۰۰۰	۱۸,۰۶۱	۲۰,۸۵۶	۰,۰	۱,۳۴۶	۵	ccc	cc	B3	
۲۸	امارات متحده عربی	۹,۷۷۰	۴۲۱,۱۴۲	۴۳,۴۷۰	۲۳۹,۷۰۰	۶۷۰,۹۶۰	۱۳۴۱۴,۰	۲۸,۲۸۰	۲	AA-	AA	Aa2	
۲۹	اندونزی	۲۷۰,۶۳۵	۱,۱۱۹,۱۹۱	۴,۰۵۰	۴۰۲,۰۸۴	۴۰۴,۴۷۰	۱۰۲۳,۹	۲۵,۶۴۳	۳	BBB-	BB+	Baa3	
۳۰	انگلیس	۶۶,۸۳۴	۲,۸۲۷,۱۱۳	۴۲,۲۲۰	۸,۴۹۱,۳۸۶	۱,۸۱۹,۱۱۵	۱۰۹۵,۳	۸۸,۳۴۳	۱	AA	AA	Aa3	
۳۱	اوکراین	۴۴,۳۸۵	۱۵۳,۷۸۱	۳,۳۷۰	۱۲۳,۸۴۳	۱۳۹,۶۲۳	۸۷,۶	۳,۹۵۳	۷	B-	B-	Caa3	
۳۲	اوگاندا	۴۴,۲۶۹	۲۴,۳۸۷	۷۸۰	۱۳,۹۶۹	۱۵,۶۶۵	۰,۵	۲,۴۱۰	۶	B+	B	B2	
۳۳	ایتالیا	۶۰,۲۹۷	۲,۰۰۱,۲۴۴	۳۴,۵۳۰	۲,۴۶۴,۷۳۵	۱,۲۰۳,۷۹۹	۱۱۵۷,۴	۶۵,۳۶۶	۲	BBB	BBB-	Baa3	
۳۴	ایرلند	۴,۹۴۱	۳۸۸,۶۹۹	۶۶,۰۰۰	۲,۶۹۹,۷۳۹	۹۵۵,۲۹۲	۱۰۱,۳	۱۶,۱۴۰	۲	A+	A+	A3	
۳۵	ایسلند	۳۶۱	۲۴,۱۸۸	۷۲,۸۵۰	۲۷,۱۴۰	۲۰,۷۵۱	۱,۰	۷۴۰	۳	BBB+	A	A3	
۳۶	باربادوس	۲۸۷	۵,۲۰۹	۱۷,۳۸۰	۴,۴۹۰	۴,۰۹۷	۰,۰	۲۷۸	۵	..	CCC+	Caa3	
۳۷	باهاما	۳,۸۹۴	۱۲,۸۲۷	۳۳,۴۶۰	۱۷,۵۶۰	۹,۳۶۹	۰,۰	۸۲۲	۳	..	BB+	Baa3	
۳۸	بحرین	۱,۶۴۱	۳۸,۵۷۴	۲۲,۱۱۰	۴۲,۳۹۰	۵۲,۴۱۷	۱۱,۸	۵,۷۸۱	۶	B+	B+	B1	
۳۹	برزیل	۲۱۱,۰۴۹	۱,۸۳۹,۷۵۸	۹,۱۳۰	۵۶۹,۳۹۸	۵۱۴,۸۵۲	۶۶۱,۸	۵۲,۴۰۳	۴	BB-	BB-	Ba2	
۴۰	برونئی دارالسلام	۴۳۳	۱۳,۴۶۹	۳۲,۳۰۰	۱,۷۱۵	۱۴,۶۳۳	۰,۰	۱۷۷	۲	..	..	..	
۴۱	بروندی	۱۱,۵۳۰	۳,۰۱۲	۲۸۰	۵۷۸	۱,۰۶۸	۰,۰	۲۰۲	۷	..	..	..	
۴۲	بلاروس	۹,۴۶۷	۶۳,۰۸۰	۶,۲۹۰	۴۰,۷۳۰	۸۴,۳۲۳	۲۹,۸	۵,۳۷۴	۵	B-	B-	B3	
۴۳	بلژیک	۱۱,۴۸۴	۵۲۹,۶۰۷	۴۸,۰۳۰	۱,۳۱۶,۵۲۰	۸۶۹,۳۴۲	۲۸۷,۷	۳۴,۰۲۱	۱	AA-	AA	Aa3	
۴۴	بلغارستان	۶,۹۷۶	۶۷,۹۲۷	۹,۵۷۰	۴۰,۵۰۱	۸۴,۰۱۷	۶۷,۱	۴,۴۸۶	۳	BBB-	BBB-	Baa2	
۴۵	بلیز	۳۹۰	۱,۸۸۰	۴,۴۸۰	۱,۳۷۸	۲,۳۶۲	۰,۰	۶۲	۵	..	B-	B3	
۴۶	بنگلادش	۱۶۳,۰۴۶	۳۰۲,۵۷۱	۱,۹۴۰	۵۷,۰۸۸	۱۰۹,۲۸۰	۱۱۴,۰	۱۵,۱۳۷	۴	BB-	BB-	Ba3	
۴۷	بنین	۱۱,۸۰۱	۱۴,۳۹۱	۱,۲۵۰	۳,۸۹۹	۵,۹۲۹	۱,۲	۹۵۲	۵	..	B+	..	
۴۸	بوتان	۷۶۳	۲,۵۰۰	۳,۱۴۰	۲,۷۰۳	۲,۰۲۴	۰,۰	۱۰۴	۶	..	..	..	
۴۹	بوتسوانا	۲,۳۰۴	۱۸,۳۴۱	۷,۶۵۰	۱,۵۶۵	۱۴,۶۵۳	۰,۰	۱,۰۲۴	۲	..	A-	A2	
۵۰	بورکینافاسو	۲۰,۳۲۱	۱۵,۷۴۶	۷۸۰	۳,۶۶۲	۸,۴۲۸	۰,۸	۸۹۹	۷	..	p	..	

ردیف	نام کشور	جمعیت (هزار نفر)	GDP (\$m)	درآمد سرانه (\$)	بدهی خارجی (\$m)	تجارت با جهان (\$m)	تجارت با ایران (\$m)	اختبارات تحت پوشش ECA ها (میلیون دلار)	گروه ریسک کشوری از دیدگاه صندوق	گروه ریسک کشوری OECD	رتبه اعتباری دولت (S&P)	رتبه اعتباری دولت (Fitch)	رتبه اعتباری دولت (Moody's)
۵۱	بوسنی و هرزگوین	۳,۳۰۱	۲۰۰,۴۸	۶,۱۷۰	۱۶,۶۰۰	۱۹,۳۲۳	۴,۶	۱,۲۹۸	۶	۷	..	B	B3
۵۲	بولیوی	۱۱,۵۱۳	۴۰,۸۹۵	۳,۵۲۰	۱۴,۳۴۴	۲۲,۲۴۷	۰,۳	۱,۱۸۹	۵	۵	BB-	BB	Ba3
۵۳	پاراگوئه	۷,۰۴۴	۳۸,۱۴۵	۵,۵۲۰	۱۶,۳۸۸	۲۶,۴۱۳	۱,۳	۱,۹۳۳	۵	۵	BB+	BB	Ba1
۵۴	پاکستان	۲۱۶,۵۶۵	۲۷۸,۲۲۲	۱,۴۱۰	۱۰۰,۸۱۹	۸۶,۹۰۳	۱۵۱۸,۰	۱۱,۶۸۵	۶	۷	B-	B	B3
۵۵	پالاو	۱۸	۲۸۰	۱۶,۴۹۰	۱۸,۳۸۰	۲۹۷	۰,۰	۴۰	۵	..	..	..	..
۵۶	پاناما	۴,۲۴۶	۶۶,۸۰۱	۱۴,۹۵۰	۸۶,۵۵۰	۵۵,۶۹۱	۰,۰	۴,۶۹۷	۳	۴	BBB	BBB	Baa2
۵۷	پرتغال	۱۰,۳۶۹	۲۳۷,۶۸۶	۲۳,۲۰۰	۴۷۴,۹۵۲	۲۰۸,۳۵۱	۱۸,۱	۱۴,۰۱۳	۳	۰	BBB	BB+	Baa3
۵۸	پرو	۳۳,۵۱۰	۲۲۶,۸۴۸	۶,۷۴۰	۶۴,۲۰۴	۹۹,۸۶۸	۲,۸	۱۱,۰۹۰	۳	۳	BBB+	BBB+	A3
۵۹	تاجیکستان	۹,۳۲۱	۸,۱۱۷	۱,۰۳۰	۶,۶۳۱	۴,۶۵۲	۳۲,۹	۱۵۱	۷	۷	..	..	..
۶۰	تاتاریا	۵۸,۰۰۵	۶۳,۱۷۷	۱,۰۸۰	۱۹,۵۹۸	۲۲,۵۷۸	۷۱,۵	۲,۳۵۷	۶	۶	..	..	..
۶۱	تایلند	۶۹,۶۲۵	۵۴۳,۶۵۰	۷,۷۶۰	۱۸۰,۲۳۰	۵۹۹,۶۰۰	۸۶۶,۰	۱۵,۰۶۹	۳	۳	BBB+	BBB+	Baa1
۶۲	تابوان (چین)	۳۳,۷۸۰	۵۲۸,۵۵۰	...	۱۵۵,۴۰۰	۶۵۷,۳۵۰	۳۱۷,۴	۲۱,۰۳۰	۱	۱	AA-	AA-	Aa3
۶۳	ترکمنستان	۵,۹۴۲	۴۵,۳۳۰	۷,۷۸۲	۵۶۸	۱۳,۸۵۰	۳۱۱,۴	۲,۵۷۹	۶	۷	..	..	..
۶۴	ترکیه	۸۳,۴۳۰	۷۵۴,۴۱۲	۹,۶۹۰	۴۴۰,۷۸۳	۶۷۳,۴۴۳	۱۰۰,۴۲۰	۴۴,۰۵۲	۴	۵	BB-	B+	B1
۶۵	ترینیداد و توباگو	۱,۳۹۵	۲۴,۱۰۰	۱۷,۰۱۰	۱۰,۰۷۰	۱۷,۲۴۱	۰,۰	۱,۶۶۲	۳	۳	..	BBB+	Ba1
۶۶	توگو	۸,۰۸۲	۵,۴۶۰	۶۹۰	۱,۹۹۳	۳,۱۱۵	۰,۲	۱۷۰	۶	۶	..	..	..
۶۷	تونس	۱۱,۶۹۵	۳۸,۷۹۸	۳,۳۷۰	۳۷,۷۶۴	۴۲,۵۹۶	۹,۶	۲,۷۶۶	۴	۶	B	B-	B3
۶۸	تونگا	۱۰۴	۵۲۰	۵,۰۰۰	۱۸۶	۴۴۶	۰,۰	۵۹	۵	..	..	..	..
۶۹	تووالو	۱۲	۴۷	۵,۶۲۰	۰	۱۷	۰,۰	..	۷	..	..	..	..
۷۰	تیمور شرقی	۱,۲۹۳	۱,۶۷۴	۲,۰۲۰	۲۰۳	۱,۱۵۷	۰,۰	۱۱۰	۶	۶	..	..	..
۷۱	جامائیکا	۲,۹۴۸	۱۶,۴۵۸	۵,۳۲۰	۱۵,۸۶۲	۱۳,۷۵۶	۰,۰	۹۴۲	۶	۶	B	B	B3
۷۲	جیبوتی	۹۷۳	۳,۳۱۹	۳,۳۱۰	۲,۵۵۲	۱,۸۹۲	۱۸,۵	۱,۰۷۴	۷	۷	..	..	..
۷۳	چاد	۱۵,۹۴۷	۱۱,۳۱۵	۷۰۰	۳,۵۷۱	۲,۳۲۲	۰,۰	۴۴	۷	۷	..	..	..
۷۴	چک، جمهوری	۱۰,۶۷۰	۲۴۶,۴۸۹	۲۱,۹۴۰	۱۷۹,۴۳۴	۳۵۷,۶۸۱	۳۹,۰	۱۵,۰۱۷	۱	۰	A+	AA-	A1
۷۵	چین	۱,۳۹۷,۷۱۹	۱۴,۳۴۴,۹۰۳	۱۰,۳۹۰	۲,۱۱۴,۱۶۳	۵,۱۲۲,۶۳۲	۲۰,۷۳۱,۰	۶۳,۶۹۰	۲	۲	A+	AA-	Aa3

ردیف	نام کشور	جمعیت (هزار نفر)	GDP (\$m)	درآمد سرانه (\$) )	بدهی خارجی (\$m)	تجارت با جهان (\$m)	تجارت با ایران (\$m)	اعتبارات تحت پوشش ECA ها (میلیون دلار)	گروه ریسک کشوری از دیدگاه صندوق	گروه ریسک کشوری OECD	رتبه اعتباری دولت (Fitch)	رتبه اعتباری دولت (S&P)	رتبه اعتباری دولت (Moody's)
۷۶	دانمارک	۵,۸۱۸	۳۴۸,۰۷۸	۶۳,۹۵۰	۵۰۶,۴۲۴	۳۶۶,۶۸۵	۲۱۱,۴	۱۴,۶۲۴	۱	۰	AAA	AAA	Aaa
۷۷	دومینیکا	۷۲	۵۹۶	۷,۹۲۰	۲۸۳	۵۹۳	۰,۰	۲۴	۶	-	..	..	..
۷۸	دومینیکن، جمهوری	۱۰,۷۳۹	۸۸,۹۴۱	۸,۰۸۰	۳۵,۹۱۹	۴۴,۷۴۵	۰,۳	۳,۱۶۰	۶	۴	BB-	BB-	B1
۷۹	رواندا	۱۳,۶۳۷	۱۰,۱۲۲	۸۳۰	۶,۲۱۱	۶,۳۱۳	۰,۳	۲۵۰	۶	۶	B+	B	Ba3
۸۰	روسیه	۱۴۴,۳۷۳	۱,۶۹۹,۸۷۷	۱۱,۳۶۰	۴۹۰,۷۲۶	۸۳۶,۲۳۵	۱۶۲۹,۰	۳۵,۱۷۸	۲	۴	BBB-	BB+	Ba1
۸۱	رومانی	۱۹,۳۵۶	۲۵۰,۰۷۷	۱۲,۶۳۰	۱۱۲,۲۲۸	۲۱۱,۴۳۲	۵۸,۸	۱۲,۰۳۰	۲	۲	BBB-	BBB-	Baa3
۸۲	زامبیا	۱۷,۸۶۱	۲۳,۰۶۵	۱,۴۳۰	۲۷,۳۴۱	۱۶,۲۹۶	۰,۶	۱۰,۹۳۳	۷	۷	...	...	Ca
۸۳	زیمبابوه	۱۴,۶۶۵	۲۱,۴۴۱	۱,۳۹۰	۱۲,۳۷۰	۱۰,۲۲۷	۷,۴	۳۲۰	۷	۷	..	..	..
۸۴	ژاپن	۱۲۶,۳۶۵	۵,۰۸۱,۷۷۰	۴۱,۷۱۰	۴,۲۴۳,۵۶۸	۱,۸۰۵,۱۸۷	۱۴۷,۳	۲۴,۸۹۱	۱	۰	A+	A+	A1
۸۵	سائوتومه و پرنسپ	۲۱۵	۴۲۹	۱,۹۳۰	۲۵۲	۲۶۵	۰,۰	۴	۷	-	..	..	..
۸۶	ساحل عاج	۲۵,۷۱۶	۵۸,۷۹۲	۲,۲۹۰	۱۹,۱۸۲	۲۵,۹۷۷	۱۴,۷	۳,۰۷۵	۵	۶	B+	..	Ba3
۸۷	ساموآ	۱۹۷	۸۵۱	۴,۱۹۰	۴۰۹	۷۳۴	۰,۰	۹۵	۴	-	..	..	..
۸۸	سريلانكا	۲۱,۸۰۳	۸۶,۰۰۹	۴,۰۲۰	۵۶,۰۹۵	۴۳,۹۷۶	۲۳۳,۸	۵,۳۳۶	۵	۶	B-	B-	B2
۸۹	سلیمان، جزایر	۶۷۰	۱,۴۲۵	۲,۳۹۰	۳۵۰	۱,۳۴۴	۰,۰	۱۵۰	۵	-	..	..	B3
۹۰	سن مارینو	۳۴	۱,۶۰۰	...	۰	۶,۳۷۸	۰,۱	۸۰	۱	-	BBB	..	..
۹۱	سنت کیس و نویس	۵۲	۱,۰۵۱	۱۹,۲۹۰	۲۰۰	۱,۱۹۹	۰,۰	..	۶	-	..	..	..
۹۲	سنت لوسیا	۱۸۴	۲,۱۲۲	۱۱,۰۲۰	۶۳۹	۲,۲۱۵	۰,۰	۸۱	۷	-	..	..	..
۹۳	سنت وینسنت و گرنادین ها	۱۱۰	۸۲۵	۷,۴۶۰	۳۵۷	۷۶۷	۰,۰	۸۹	۵	-	..	..	B3
۹۴	سنگاپور	۵,۷۰۳	۳۷۲,۰۶۳	۵۹,۵۹۰	۴۸۳,۸۰۰	۱,۱۸۷,۶۶۸	۵۴۰,۵	۳۷,۶۹۳	۱	۰	AAA	AAA	Aaa
۹۵	سنگال	۱۶,۳۹۶	۲۳,۵۷۸	۱,۴۶۰	۱۳,۵۸۳	۱۵,۷۵۳	۲,۳	۳,۵۸۲	۵	۵	..	B+	Ba3
۹۶	سوئد	۱۰,۳۸۵	۵۳۰,۸۳۳	۵۵,۷۸۰	۸۹۵,۸۶۲	۴۸۴,۰۱۶	۱۶۶,۴	۲۱,۱۳۴	۱	۰	AAA	AAA	Aaa
۹۷	سوئیس	۸,۵۷۵	۷۰۳,۰۸۲	۸۵,۵۰۰	۲,۰۵۵,۱۳۶	۸۳۴,۲۱۶	۱۱۲۸,۴	۵۵,۳۳۹	۱	۰	AAA	AAA	Aaa
۹۸	سوازیلند	۱,۱۴۸	۴,۴۰۵	۸,۰۹۰	۶۳۱	۳,۹۹۶	۱,۷	۳۹	۶	۶	..	..	..
۹۹	سودان	۴۲,۸۱۳	۱۸,۹۰۲	۵۹۰	۲۲,۲۶۴	۱۲,۳۶۶	۶۴,۵	۲۵۲	۷	۷	..	..	..
۱۰۰	سودان جنوبی	۱۱,۰۶۲	۱,۰۰۰	..	۰	۶,۰۷۵	۰,۰	۹	۷	۷	..	..	..

ردیف	نام کشور	جمعیت (هزار نفر)	GDP (\$m)	درآمد سرانه (\$)	پدھی خارجی (\$m)	تجارت با جهان (\$m)	تجارت با ایران (\$m)	پوشش ECA ها (میلیون دلار)	گروه ریسک کشوری از دیدگاه صندوق	گروه ریسک کشوری OECD	رتبه اعتباری دولت (Fitch)	رتبه اعتباری دولت (S&P)	رتبه اعتباری دولت (Moody's)
۱۰۱	سورینام	۵۸۱	۳,۹۸۵	۵,۴۲۰	۱,۷۰۰	۴,۷۶۸	۰.۰	۴۸۶	۶	۷	B-	B	B1
۱۰۲	سوریه	۱۷,۰۷۰	۶۵,۰۰۰	۸۰	۴,۵۹۰	۶,۴۳۲	۱۹۰.۴	۵	۷	۷	..	..	..
۱۰۳	سومالی	۱۵,۴۴۳	۷,۷۰۰	..	۵,۶۱۶	۵,۸۴۸	۱۸.۹	۷	۷	۷	..	..	..
۱۰۴	سیرالئون	۷,۸۱۳	۳,۹۴۱	۵۴۰	۱,۸۰۸	۲,۳۶۹	۰.۰	۹۱۲	۷	۷	..	..	..
۱۰۵	سیشل	۹۸	۱,۶۹۹	۱۶,۹۰۰	۲,۷۳۰	۳,۴۵۱	۳.۶	۹۹	۶	--	BB-	..	..
۱۰۶	شیلی	۱۸,۹۵۲	۲۸۲,۳۱۸	۱۵,۰۱۰	۲۰۴,۷۱۶	۱۵۹,۵۴۳	۱.۹	۱۴۵۱۵	۲	۰	A+	AA-	A1
۱۰۷	صربستان	۶,۹۴۵	۵۱,۴۰۹	۷,۰۳۰	۳۵,۸۹۶	۵۷,۴۷۶	۲.۹	۳,۱۴۷	۵	۴	BB	BB	Ba3
۱۰۸	عراق	۳۹,۳۰۸	۲۳۴,۰۹۴	۵,۷۴۰	۷۳,۴۳۰	۱۶۱,۱۸۵	۸۹۹۲.۰	۶,۹۲۰	۷	۷	B-	B-	..
۱۰۹	عمارتان سعودی	۳۴,۲۶۸	۷۹۲,۹۶۷	۲۲,۸۴۰	۲۱۲,۹۰۰	۴۹۵,۷۲۷	۰.۰	۲۶,۳۸۹	۴	۲	A	A-	A1
۱۱۰	عمان	۴,۹۷۵	۷۶,۹۸۳	۱۴,۱۱۰	۳۹,۱۷۰	۷۶,۲۳۷	۶۹۳.۸	۱۴,۸۵۸	۳	۶	BB-	B+	Ba3
۱۱۱	غنا	۳,۰۴۱۸	۶۶,۹۸۴	۲,۲۲۰	۲۶,۹۵۳	۴۵,۷۳۵	۱۹۵.۷	۷,۸۲۰	۵	۶	B	B-	B3
۱۱۲	فرانسه	۶۷,۰۶۰	۲,۷۱۵,۵۱۸	۴۲,۴۵۰	۶,۴۷۰,۴۹۰	۱,۸۱۰,۸۱۳	۴۵۴.۶	۶۶,۳۵۱	۱	۰	AA	AA	Aa2
۱۱۳	فلسطین	۴,۶۸۵	۱۴,۶۱۶	...	۱,۶۸۲	۱۱,۸۰۶	۰.۰	..	۷	۷	..	..	..
۱۱۴	فناجد	۵,۵۲۰	۲۶۸,۷۶۱	۵۰,۰۱۰	۶۲۸,۹۰۴	۲۱۴,۶۸۸	۳۱.۵	۹,۸۲۹	۱	۰	AA+	AA+	Aa1
۱۱۵	فیجی	۸۹۰	۵,۵۳۶	۵,۸۰۰	۱,۰۲۰	۵,۸۵۲	۰.۰	۲۶۸	۵	۵	..	B+	B1
۱۱۶	فیلیپین	۱۰۸,۱۱۷	۳۷۶,۷۹۶	۳,۸۵۰	۸۳,۶۶۱	۲۲۵,۴۳۳	۸۰.۱	۶,۳۷۵	۳	۳	BBB	BBB	Baa2
۱۱۷	قبرس	۱,۱۹۸	۲۴,۵۶۵	۲۷,۷۱۰	۲۰۸,۱۲۸	۳۴,۴۰۶	۴۰.۸	۱,۸۳۰	۴	-	BBB-	BBB-	Ba2
۱۱۸	قرقیزستان	۶,۴۵۷	۸,۴۵۵	۱,۲۴۰	۸,۳۳۹	۸,۶۷۷	۷۶.۶	۱۱۵	۷	۷	..	..	B2
۱۱۹	قزاقستان	۱۸,۵۱۴	۱۸۰,۱۶۲	۸,۸۲۰	۱۵۶,۲۶۳	۱۱۵,۷۲۸	۲۷۳.۱	۴,۸۱۷	۴	۵	BBB-	BBB-	Baa3
۱۲۰	قطر	۲,۸۳۲	۱۸۳,۴۶۶	۶۱,۱۸۰	۱۶۸,۰۰۰	۱۵۸,۸۱۶	۲۴۶.۱	۲۸,۷۶۱	۲	۳	AA	AA	Aa2
۱۲۱	کاستاریکا	۵,۰۶۷	۶۱,۷۷۴	۱۱,۷۰۰	۲۹,۸۲۳	۴۰,۸۳۵	۰.۲	۲,۴۳۱	۴	۴	BB-	BB	Ba2
۱۲۲	کامبوج	۱۶,۴۸۶	۲۷,۰۸۹	۱,۵۳۰	۱۵,۳۲۹	۴۶,۵۸۸	۰.۲	۶۳۰	۶	۶	..	..	B2
۱۲۳	کامرون	۲۵,۸۷۶	۳۸,۷۶۰	۱,۵۰۰	۱۲,۸۱۵	۱۷,۱۵۷	۰.۱	۴,۹۹۷	۵	۶	B	B	B2
۱۲۴	کانادا	۳۷,۵۸۹	۱,۷۳۶,۴۲۶	۴۶,۳۷۰	۲,۱۲۸,۸۱۲	۱,۱۲۸,۲۰۴	۷۸.۳	۲۵,۸۶۰	۱	۰	AAA	AAA	Aaa
۱۲۵	کرواسی	۴,۰۶۷	۶۰,۴۱۶	۱۴,۹۸۰	۵۰,۷۱۴	۶۲,۴۶۳	۴.۴	۲,۷۴۲	۳	۴	BB+	BB	Ba2

رتبه اعتباری	رتبه اعتباری	رتبه اعتباری	گروه ریسک	گروه ریسک	اعتبارات تحت	تجارت با ایران	تجارت با	بدهی خارجی	درآمد سرانه (\$)	GDP	جمعیت	نام کشور	ردیف
دولت	دولت	دولت	کشوری	کشوری از	پوشش ECA ها	(Sm)	جهان	(Sm)		(Sm)	(هزار نفر)		
(Moody's)	(S&P)	(Fitch)	OECD	دیدگاه صندوق	(میلیون دلار)		(Sm)						
Aa2	AA	AA-	۰	۱	۲۴,۵۷۸	۱۰,۶۸۰	۱,۲۸۵,۳۵۲	۳۷۶,۹۰۰	۳۳,۷۹۰	۱,۶۴۲,۳۸۳	۵۱,۷۰۹	کره جنوبی	۱۲۶
--	--	--	۷	۷	...	۰	۵,۲۷۵	۵,۰۰۰	--	۱۸,۰۰۰	۲۵,۶۶۶	کره شمالی	۱۲۷
--	--	--	-	۷	۴	۰	۱۹۰	۱۰	۳,۳۵۰	۱۹۵	۱۱۸	کریباتی	۱۲۸
Baa2	BBB-	BBB	۴	۴	۱۱,۱۵۲	-۰,۴	۱۱۷,۰۴۳	۱۳۸,۶۹۵	۶,۵۱۰	۳۲۳,۸۰۳	۵۰,۳۳۹	کلمبیا	۱۲۹
Caa2	CCC+	CCC	۷	۶	۲,۴۴۷	۱,۶	۷,۸۱۸	۵,۱۸۱	۱,۷۲۰	۱۰,۸۲۱	۵,۳۸۰	کنگو، جمهوری	۱۳۰
Caa1	CCC+	--	۷	۷	۴۴۳	۰	۳۲,۰۶۵	۵,۴۳۸	۵۳۰	۴۷,۳۲۰	۸۶,۷۹۰	کنگو، ج دموکراتیک	۱۳۱
B1	B+	B+	۶	۵	۱۲,۰۶۷	۵۴,۴	۳۱,۸۹۹	۳۴,۲۱۷	۱,۷۵۰	۹۵,۵۰۳	۵۲,۵۷۴	کنیا	۱۳۲
Caa2	--	--	۷	۷	۲,۴۵۳	۲۱,۲	۱۵,۳۵۹	۲۰,۵۵۰	--	۱۰۰,۰۲۳	۱۱,۳۳۳	کوبا	۱۳۳
--	--	--	۵	۵	۱۵۴	۰	۴,۱۰۴	۲,۱۰۰	۲,۰۳۵	۵,۵۹۹	۱۵۷	کوراکائو	۱۳۴
--	--	--	۶	۷	--	۰	۶,۷۶۷	۲,۴۳۸	۴,۶۴۰	۷,۹۲۶	۱,۷۹۴	کوزوو	۱۳۵
--	--	--	--	۷	۴	۰	۳۵۶	۲۷۶	۱,۴۰۰	۱,۱۸۶	۸۵۱	کومور	۱۳۶
A1	AA	AA	۲	۲	۸,۷۲۶	۱۹۱,۴	۱۳۳,۰۵۳	۴۸,۹۱۰	۳۳,۵۹۰	۱۳۴,۷۶۱	۴,۳۰۷	کویت	۱۳۷
--	B	B	۶	۶	۵۳	۰	۲,۲۹۵	۱,۸۲۱	۳,۶۳۰	۱,۹۸۲	۵۵۰	کیپ ورد	۱۳۸
Caa1	...	CCC	۶	۵	۱,۳۷۰	-۰,۱	۸,۱۵۹	۷,۱۹۳	۷,۱۷۰	۱۶,۶۵۸	۲,۱۷۲	کابن	۱۳۹
--	--	--	۷	۷	۴۹	۰	۸۶۱	۷۱۸	۷۵۰	۱,۷۶۴	۲۳,۴۷۷	گامبیا	۱۴۰
Ba3	BB-	BB-	۶	۵	۵۷۶	۲۶۴,۴	۲۰,۶۵۰	۱۷,۳۱۲	۴,۷۸۰	۱۷,۷۴۳	۳,۷۲۰	گرجستان	۱۴۱
--	--	--	--	۶	۲۲	۰	۱,۲۹۴	۰	۹,۸۴۰	۱,۲۳۸	۱۱۲	گرنادا	۱۴۲
Ba1	BB	BB	۴	۴	۲,۳۱۴	۰	۳۵,۱۸۴	۲۶,۵۷۴	۴,۶۱۰	۷۶,۷۱۰	۱۶,۶۰۴	گواتمالا	۱۴۳
--	--	--	۶	۶	۹۷	۰	۴,۶۳۵	۱,۵۹۷	۶,۶۳۰	۴,۳۸۰	۷۸۳	گویان	۱۴۴
--	--	--	۷	۷	۲۹۳	۰	۸,۳۶۱	۲,۹۳۱	۹۳۰	۱۳,۵۹۰	۱۲,۳۷۱	گینه	۱۴۵
--	--	--	۷	۷	۳۷۹	۰	۶,۶۳۲	۱,۱۸۰	۶,۶۶۰	۱۱,۰۲۷	۱,۳۵۶	گینه استوایی	۱۴۶
--	--	--	۷	۷	۴	۰	۴۵۰	۶۳۵	۸۲۰	۱,۳۴۰	۱,۹۲۱	گینه بیسائو	۱۴۷
B2	B+	--	۶	۶	۳,۵۲۳	۰	۱۵,۴۴۱	۱۸,۷۴۴	۲,۷۵۰	۲۴,۹۷۰	۸,۷۷۶	گینه نو پاپوا	۱۴۸
--	--	--	۷	۷	۳,۹۹۸	-۰,۱	۱۳,۵۳۴	۱۶,۶۸۶	۲,۵۷۰	۱۸,۱۷۴	۷,۱۶۹	لائوس	۱۴۹
B2	B-	CCC	۷	۶	۲,۰۶۶	۶۳,۲	۴۹,۵۱۴	۷۳,۹۸۵	۷,۳۸۰	۵۳,۳۶۷	۶,۸۵۸	لبنان	۱۵۰



ردیف	نام کشور	جمعیت (هزار نفر)	GDP (\$m)	درآمد سرانه (\$)	بدهی خارجی (\$m)	تجارت با جهان (\$m)	تجارت با ایران (\$m)	اعتبارات تحت پوشش ECA ها (میلیون دلار)	گروه ریسک کشوری از دیدگاه صندوق	گروه ریسک کشوری OECD	رتبه اعتباری دولت (Fitch)	رتبه اعتباری دولت (S&P)	رتبه اعتباری دولت (Moody's)
۱۵۱	لتونی	۱,۹۱۳	۲۴,۱۱۷	۲۲,۵۴۰	۴۰,۰۰۳	۴۱,۲۹۱	۴,۸	۱,۸۷۶	۲	۰	A-	A	A3
۱۵۲	لسوتو	۲,۱۲۵	۲,۴۶۰	۱,۳۸۰	۹۳۹	۲,۲۴۸	۰,۰	۱۰۰	۶	۶	B+	..	..
۱۵۳	لوکزامبورگ	۶۲۰	۷۱,۱۰۵	۷۳,۹۱۰	۴,۲۵۲,۶۸۴	۲۴۱,۸۸۶	۵۹,۱	۱۵,۶۷۴	۱	۰	AAA	AAA	Aaa
۱۵۴	لهستان	۳۷,۹۷۱	۵۹۲,۱۶۴	۱۵,۳۵۰	۳۵۲,۳۳۳	۶۲۸,۸۱۳	۵۲,۸	۳۱,۱۲۴	۲	۰	A-	A-	A2
۱۵۵	لیبریا	۴,۹۳۷	۳,۰۷۱	۵۸۰	۱,۳۵۷	۱,۷۷۳	۰,۰	۱,۵۸۹	۷	۷	..	..	..
۱۵۶	لیبی	۶,۷۷۷	۵۲,۰۷۶	۷,۶۴۰	۲,۹۳۰	۵۱,۶۴۹	۵,۸	۲۹۰	۷	۷	..	..	..
۱۵۷	لیتوانی	۲,۷۸۷	۵۴,۲۱۹	۱۹,۰۸۰	۳۸,۸۱۶	۸۱,۶۲۶	۱,۷	۳,۷۷۱	۲	۰	A-	A	A3
۱۵۸	لیختن اشتاین	۳۸	۶,۲۱۵	..	۰	۵,۸۹۱	۲,۰	۵۰۱	۱	-	AAA	..	..
۱۵۹	ماداگاسکار	۲۶,۹۷۰	۱۴,۰۸۴	۵۲۰	۴,۰۶۵	۹,۱۸۶	-۰,۱	۳۱۲	۷	۷	..	..	..
۱۶۰	مارشال، جزایر	۵۹	۲۲۰	...	۱۰۰	۳۰۴	۰,۰	۲,۲۳۳	۷	-	..	..	..
۱۶۱	ماکائو (چین)	۶۴۰	۵۳,۸۵۹	۷۶,۷۸۸	۰	۶۳,۰۴۲	۰,۰	۲,۶۰۴	۲	۲	AA-	..	Aa3
۱۶۲	مالاوی	۱۸,۶۲۹	۷,۶۶۷	۳۸۰	۲,۴۳۴	۴,۳۶۳	۱,۵	۳۱۷	۷	۷	..	..	..
۱۶۳	مالتا	۵۰۳	۱۴,۷۸۶	۲۸,۰۳۰	۱۰۴,۸۶۱	۲۸,۶۰۹	-۰,۴	۱,۸۲۴	۳	۰	A	A-	A3
۱۶۴	مالدیو	۵۳۱	۵,۷۲۹	۹,۶۸۰	۲,۶۷۹	۷,۸۴۱	-۰,۱	۱,۲۵۱	۶	۷	B+	..	B2
۱۶۵	مالزی	۳۱,۹۵۰	۳۶۴,۷۰۲	۱۱,۳۳۰	۲۱۳,۰۰۰	۳۱۸,۳۷۵	۴۹۴,۰	۱۲,۳۵۳	۲	۲	A-	A-	A3
۱۶۶	مالی	۱۹,۶۵۸	۱۷,۵۱۰	۸۷۰	۵,۱۹۲	۱۱,۳۳۳	۱,۳	۷۱۵	۷	۷	..	..	..
۱۶۷	مجارستان	۹,۷۷۰	۱۶۰,۹۶۷	۱۶,۵۰۰	۱۶۰,۴۶۲	۲۶۳,۵۹۲	۲۱,۲	۱۲,۷۰۶	۳	۰	BBB-	BBB-	Baa3
۱۶۸	مصر	۱۰۰,۳۸۸	۳۰۳,۱۷۵	۲,۶۹۰	۱۱۵,۰۸۰	۱۳۲,۴۷۳	۶,۹	۲۰,۹۹۷	۵	۵	B	B+	B3
۱۶۹	مغرب	۳۶,۴۷۲	۱۱۸,۷۲۵	۳,۱۹۰	۵۴,۹۶۸	۹۸,۸۸۲	۴۰,۱	۷,۵۷۰	۳	۳	BB+	BBB-	Ba1
۱۷۰	مغولستان	۳,۳۲۵	۱۳,۸۵۳	۳,۷۹۰	۳۱,۴۴۵	۱۷,۶۶۵	۱۳,۷	۲,۶۰۶	۶	۷	B	B-	B3
۱۷۱	مقدونیه	۲,۰۸۳	۱۲,۶۹۵	۵,۸۴۰	۸,۹۸۶	۱۷,۳۷۴	۳,۹	۷۴۱	۵	۵	BB	BB-	..
۱۷۲	مکزیک	۱۲۷,۵۷۵	۱,۲۵۸,۳۸۷	۹,۶۸۰	۴۶۹,۷۲۹	۹۸۸,۵۲۸	۵,۹	۳۵,۹۹۸	۳	۳	BBB+	BBB+	A3
۱۷۳	موریتانی	۴,۵۲۶	۷,۵۹۴	۱,۶۶۰	۵,۳۷۰	۶,۲۰۸	-۰,۵	۶۴۴	۷	۷	..	..	..
۱۷۴	موریس	۱,۲۶۶	۱۴,۱۸۰	۱۲,۹۰۰	۱۱,۲۰۷	۱۲,۶۰۱	۱,۰	۱,۲۰۱	۳	۳	..	..	Baa1
۱۷۵	موزامبیک	۳۰,۳۶۶	۱۴,۹۳۴	۴۹۰	۲۰,۵۱۶	۱۵,۳۷۰	۷۱,۳	۲,۷۵۶	۷	۷	CCC	CCC+	Caa2

ردیف	نام کشور	جمعیت (هزار نفر)	GDP (\$m)	درآمد سرانه (\$)	بدهی خارجی (\$m)	تجارت با جهان (\$m)	تجارت با ایران (\$m)	اعتبارات تحت پوشش ECA ها (میلیون دلار)	گروه ریسک کشوری از دیدگاه صندوق	گروه ریسک کشوری OECD	رتبه اعتباری دولت (Fitch)	رتبه اعتباری دولت (S&P)	رتبه اعتباری دولت (Moody's)
۱۷۶	مولداوی	۲,۶۵۷	۱۱,۹۵۵	۴۵۹۰	۷,۵۳۶	۱۰,۲۶۲	۰,۶	۲۵۲	۷	۷	..	..	B3
۱۷۷	موناکو	۳۹	۷,۱۸۸	۱۹۰,۵۳۵	۱۶,۵۰۰	۵,۴۸۱	۳,۱	۹۲۴	۴	-	..	..	..
۱۷۸	مونتنگرو	۶۲۲	۵,۴۹۵	۹,۰۶۰	۸,۱۹۹	۶,۰۰۶	۶,۴	۲۳۴	۷	۷	B+	..	B1
۱۷۹	میانمار	۵۴,۰۴۵	۷۶,۰۸۶	۱,۳۹۰	۱۱,۱۱۴	۳۴,۸۸۰	۱۶۵,۶	۱,۶۱۲	۶	۶	..	..	..
۱۸۰	میکرونزی	۱۱۴	۴۰۲	...	۹۰	۱۹۶	۰,۰	۲	۶	-	..	..	..
۱۸۱	نالتورو	۱۲	۱۱۸	۱۴,۳۳۰	۳۰	۱۲۶	۰,۰	۰	۶	-	..	..	..
۱۸۲	نامیبیا	۲,۴۹۴	۱۲,۳۶۷	۵,۰۶۰	۷,۴۹۰	۱۰,۳۳۶	۱۷,۱	۲۴۲	۵	۶	..	BB+	Baa3
۱۸۳	نیال	۲۸,۶۰۸	۳۰,۶۴۱	۱,۰۹۰	۶,۵۱۳	۱۶,۵۶۳	۰,۶	۶۳۰	۶	۶	..	..	..
۱۸۴	نروژ	۵,۳۴۸	۴۰۳,۳۳۶	۸۲,۵۰۰	۶۴۸,۶۳۹	۲۸۹,۷۴۷	۱۰۰,۰	۱۴,۳۳۰	۱	۰	AAA	AAA	Aaa
۱۸۵	نجر	۲۳,۳۱۱	۱۲,۹۲۸	۶۰۰	۳,۶۰۸	۳,۶۸۶	۰,۹	۲۸۷	۷	۷	..	..	..
۱۸۶	نیجریه	۲۰۰,۹۶۳	۴۴۸,۱۲۰	۲,۰۳۰	۵۴,۸۳۲	۱۷۰,۷۴۷	۶,۶	۳,۰۱۲	۵	۶	B-	B	B2
۱۸۷	نیکاراگوئه	۶,۵۴۵	۱۲,۵۲۱	۱,۸۹۰	۱۱,۶۹۱	۱۱,۹۴۵	۰,۰	۴۴۳	۷	۷	B-	B	B2
۱۸۸	نیوزیلند	۴,۹۱۷	۲۰۶,۹۲۹	۴۲,۷۶۰	۱۹۰,۵۸۱	۱۱۳,۲۲۲	۱۵,۲	۴,۲۱۳	۱	۰	AA	AA	Aaa
۱۸۹	واتواتو	۲۳۰	۹۱۷	۳,۳۱۰	۴۱۵	۹۷۸	۰,۰	۲۵۰۰	۴	-	..	..	..
۱۹۰	ونزوئلا	۲۸,۵۱۶	۶۳,۹۶۰	۴,۶۱۵	۱۶۸,۰۷۴	۵۷,۴۰۸	۲,۰	۵۲۵	۷	۷	CC	C	C
۱۹۱	ویتنام	۹۶,۴۶۲	۲۶۱,۹۲۱	۲,۵۹۰	۱۱۸,۴۹۰	۵۴۲,۵۰۹	۱۹۰,۹	۲۴,۱۴۸	۴	۴	BB-	BB-	Ba3
۱۹۲	ویرجین، جزایر (انگلیس)	۱۰۶	۹۰۲	..	۴۰	۱,۱۰۲	۰,۰	..	۲	۲	..	..	..
۱۹۳	هائیتی	۱۱,۲۶۳	۸,۴۹۹	۱,۳۳۰	۲,۲۱۴	۶,۴۲۸	۰,۰	۱۴۴	۷	۷	..	..	..
۱۹۴	هلند	۱۷,۳۳۳	۹۰۹,۰۷۰	۵۳,۱۰۰	۴,۲۳۸,۴۲۹	۱,۴۱۶,۹۵۲	۱۰۰,۹,۳	۴۶,۵۰۴	۱	۰	AAA	AAA	Aaa
۱۹۵	هند	۱,۳۶۶,۴۱۸	۲,۸۷۵,۱۴۲	۲,۱۲۰	۵۶۰,۰۳۵	۱,۱۶۵,۵۱۸	۵۲۵۵,۰	۵۰,۹۲۲	۲	۲	BBB-	BBB-	Baa3
۱۹۶	هندوراس	۹,۷۴۶	۲۵,۰۹۵	۲,۳۹۰	۹,۷۶۷	۱۸,۶۶۰	۰,۰	۱,۷۹۲	۶	۵	B+	..	B2
۱۹۷	هنگ کنگ (چین)	۷,۵۰۷	۳۶۶,۰۳۰	۵۰,۸۰۰	۴۹۴,۵۰۰	۱,۲۹۱,۸۲۴	۴۵۷,۳	۳۲,۴۲۷	۱	۲	AAA	AA	Aa1
۱۹۸	یمن	۲۹,۱۶۲	۲۲,۵۷۰	۸۵۲	۷,۰۵۵	۱۱,۷۲۷	۱,۳	۸۳	۷	۷	..	..	..
۱۹۹	یونان	۱۰,۷۱۶	۲۰۹,۸۵۳	۱۹,۷۵۰	۴۸۱,۴۳۰	۱۶۴,۳۷۶	۲۹,۹	۵,۷۷۴	۵	۰	B+	BB	B3

## توضیحات جداول

(۱) منابع داده‌ها و آمار عمدتاً بانک جهانی، صندوق بین‌المللی پول، CIA FACTBOOK و برآوردهای صندوق ضمانت صادرات ایران می‌باشد.

(۲) رتبه‌بندی اعتباری کشورها و دولت‌ها توسط موسسات مختلفی در جهان با اهداف متفاوت انجام می‌شود که مهمترین آنها موسسات FitchRatings، Standard and Poor's (S&P) و Moody's می‌باشد. دولت‌ها برای دسترسی به بازار سرمایه بین‌المللی و تامین مالی خارجی، عمدتاً نیازمند اخذ رتبه اعتباری از این موسسات هستند و درجات اعتباری از بهترین کیفیت اعتبار (AAA) تا بدترین وضعیت اعتباری (D) که مخفف Default به معنی قصور در پرداخت است، طبقه‌بندی می‌شوند. موسسه رتبه‌بندی اعتباری دیگری که تنها در کشورهای نوظهور فعالیت می‌نماید و بازار ایران را هم تحت پوشش دارد Capital Intelligence یا CI است که مقر آن در قبرس است.

در کنار این موسسات، شرکتهای تخصصی ریسک‌سنجی نظیر Economic Intelligence Unit (EIU) یا Business International Monitor (BMI) نیز با هدف ارائه گزارشات تحلیلی جامع از وضعیت اعتباری کشورها به سرمایه‌گذاران خارجی فعال هستند. بعلاوه، موسسات بیمه اعتبار صادراتی که هم‌تایان صندوق ضمانت صادرات ایران در سطح دنیا محسوب می‌شوند نیز بمنظور پوشش ریسکهای صادراتی شامل ریسکهای سیاسی و تجاری، کشورها را بر اساس وضعیت ریسک کشوری به هفت طبقه از ۱ (بسیار کم ریسک) تا ۷ (بسیار پر ریسک) طبقه‌بندی می‌کنند. از هم‌تایان صندوق در کشورهای دیگر می‌توان به Euler Hermes آلمان، Sace ایتالیا، NEXI ژاپن، Coface فرانسه، EKN سوئد، EKF دانمارک، SERV سوئیس، EFIC استرالیا، EDC کانادا، EXIAR روسیه، ECGC هند، K-sure کره جنوبی و Sinosure چین نام برد. معادل‌سازی تقریبی طبقه‌بندی ریسک کشوری صندوق ضمانت صادرات با سایر موسسات رتبه‌بندی جهانی در جدول ذیل مشاهده می‌گردد. شایان ذکر است الگوی رتبه‌بندی صندوق بر اساس پارامترهای خاص، بومی سازی شده؛ ولی بطور کلی از همبستگی بالایی در مقایسه با موسسات هم‌تا برخوردار است.

معنای درجات اعتباری	EIU	Moody's	Fitch - CI-S&P	صندوق ضمانت صادرات ایران
بسیار کم ریسک	AAA	Aaa	AAA	۱
کم ریسک	AA	Aa1 تا A1	AA+ تا A+	۲
ریسک متوسط به پایین	A	A تا Baa1	A تا BBB+	۳
ریسک متوسط	BBB	Baa2 تا Ba1	BBB تا BB+	۴
ریسک متوسط به بالا	BB	Ba2 تا Ba3	BB تا BB-	۵
پر ریسک	B	B1 تا B3	B+ تا B-	۶
بسیار پر ریسک	D تا CCC	C تا Caa1	D تا CCC	۷

بهره پایه بانک مرکزی

نرخ جاری (%)	نرخ پایه	نام کشور
۰-۰/۲۵	Fed fund Target rates	ایالات متحده
۰	Refi Rate	منطقه یورو
۰/۱	Bank Rate	انگلستان
-۰/۱	O/N Call Rate	ژاپن
۰/۱	Cash Rate	استرالیا
۰/۲۵	Cash Rate	نیوزیلند
-۰/۷۵	3 month Libor target	سوئیس
۰/۲۵	Overnight rate	کانادا
۳/۸۵	One-year lending rate	چین
۰/۸۶	Base Rate	هنگ کنگ
۱/۱۲۵	Discount Rate	تایوان
۰/۵	Base Rate	کره جنوبی
۱/۷۵	O/N Policy Rate	مالزی
۰/۵	ID repo	تایلند
۴	Reverse repo rate	هند
۱/۵	Repo rate	امارات متحده عربی
۱	Reverse repo rate	عربستان سعودی
۸/۲۵	Overnight Deposit	مصر
۲/۵	CBJ Main Rate	اردن
۱۹	Repo rate	ترکیه
۳/۵	Repo rate	آفریقای جنوبی
۷	Central Bank Rate	کنیا
۱۱/۵	Monetary Policy Rate	نیجریه
۱۴/۵	Prime Rate	غنا
۱۵/۵	Rediscount Rte	آنگولا
۴	Target Rate	مکزیک
۳/۵	Selic Rate	برزیل
۶	Refi Rate	ارمنستان
۱/۲۵	Policy Rate	رومانی
۰	Base Interest	بلغارستان
۹	Refi Rate	قزاقستان
۷/۵	Discount Rate	اوکراین
۵	Refi Rate	روسیه

نرخ مرجع بهره تجاری برای اعتبارات صادراتی (CIRRs)

نرخ مرجع (درصد) ۲۰۲۱/۰۶/۱۴ لغایت ۲۰۲۱/۰۵/۱۵	دوره بازپرداخت	ارز کشور
۱/۷۰	-	دلار استرالیا
۱/۴۹	۵ سال	دلار کانادا
۱/۹۴	۵ تا ۸/۵ سال	
۲/۲۲	بیش از ۸/۵ سال	
۲/۰۳	۵ سال	کرونا چک
۲/۴۰	۵ تا ۸/۵ سال	
۲/۵۹	بیش از ۸/۵ سال	
۰/۴۳	۵ سال	کرون دانمارک
۰/۵۹	۵ تا ۸/۵ سال	
۰/۵۹	بیش از ۸/۵ سال	
۲/۵۶	-	فورینت مجارستان
۰/۸۶	۵ سال	ین ژاپن
۰/۹۱	۵ تا ۸/۵ سال	
۰/۹۶	بیش از ۸/۵ سال	
۲/۵۸	-	وون کره جنوبی
۱/۸۶	-	دلار نیوزیلند
۲/۰۲	-	کرون نروژ
۱/۸۲	-	زلوتی لهستان
۰/۷۱	۵ سال	کرون سوئد
۰/۸۳	۵ تا ۸/۵ سال	
۰/۹۹	بیش از ۸/۵ سال	
۰/۲۸	۵ سال	فرانک سوئیس
۰/۴۳	۵ تا ۸/۵ سال	
۰/۵۹	بیش از ۸/۵ سال	
۱/۱۴	۵ سال	پوند انگلیس
۱/۳۵	۵ تا ۸/۵ سال	
۱/۵۷	بیش از ۸/۵ سال	
۱/۳۵	۵ سال	دلار ایالات متحده
۱/۸۶	۵ تا ۸/۵ سال	
۲/۳۱	بیش از ۸/۵ سال	
۰/۳۰	۵ سال	یورو
۰/۴۰	۵ تا ۸/۵ سال	
۰/۵۴	بیش از ۸/۵ سال	



## صندوق ضمانت صادرات ایران

مدیریت ریسک و بین الملل

آدرس: تهران میدان آرژانتین خیابان شهید احمد قصیر خیابان شانزدهم غربی شماره ۵

تلفن: ۸۸۷۳۹۲۶۷

فکس: ۸۷۳۳۳۷۶

پست الکترونیک: [Intl@egfi.ir](mailto:Intl@egfi.ir), [Intl@egfi.org](mailto:Intl@egfi.org)