



تهیه و تنظیم:

مدیریت ریسک و امور بین الملل

در این شماره اخباری از: تاثیر کرونا و اکسیناسیون بر جهان و منطقه، چین،

عراق، امارات متحده عربی، لبنان، کویت، تونس، الجزایر، سودان و

تحولات کالا و انرژی در سطح جهان و منطقه

## ماهنامه اینترنتی خبری تحلیلی ریسک کشوری

پوشش دهنده آخرین  
اخبار و تحولات تاثیر گذار  
اقتصادی و سیاسی بر  
ریسک کشورهای جهان

هدایت و نظارت

سید عبدالله سجادی

ریس هیات مدیره و مدیرعامل

سر دبیر

آرش شهر آئینی

عضو هیات مدیره

ویراستاری تخصصی

امید وکیل زاده

تدوین و ترجمه

اشکان عباسی تهرانی

همکاران

مجتبی مولائی معین

پانته آحافظیان

فرشید رحیمی

تلفن: ۸۸۷۳۹۲۶۷

فکس: ۸۸۷۳۳۳۷۶

پست الکترونیک:

[intl@egfi.org](mailto:intl@egfi.org)

وب گاه:

[www.egfi.ir](http://www.egfi.ir)

هسته اصلی فعالیت صندوق ضمانت صادرات ایران، پوشش ریسک های سیاسی و تجاری خریداران کالاها و خدمات ایرانی است. بطور متناظر، ارزیابی ریسک بانک ها و دولت های خارجی، بخش دیگری از فعالیت صندوق را به خود اختصاص می دهد. بر این اساس، صندوق همچون سایر موسسات همتا در سرتاسر جهان به ارزیابی این ریسکها می پردازد. ماهنامه ریسک کشوری در ابتدا بصورت یک بولتن داخلی صندوق منتشر می گردید که به دلیل استقبال سایر بخشها و دستگاههای دولتی و خصوصی، طی چند سال اخیر، به صورت مداوم و اینترنتی منتشر می شود. استفاده از مطالب این ماهنامه با ذکر نام صندوق ضمانت صادرات ایران، بلامانع است.

### در این شماره:

مروری بر تحولات جهان و منطقه: پیش بینی ها، تاثیرات کرونا و اکسیناسیون

چین: تغییر سیاست اقتصادی به سمت مصرف

عراق: پیش بینی میانگین رشد ۷ درصدی در بازه ۲۳-۲۰۲۲/مگای به تحولات سیاسی

امارات متحده عربی: تلاش های تنوع سازی اقتصادی در کنار اهداف کرن زدایی

لبنان: تانید دولت جدید از سوی مجلس پس از بن بست سیاسی طولانی مدت

کویت: درخواست صندوق بین المللی پول برای اعمال مالیاتهای جدید جهت افزایش درآمد

تونس: کنترل رتبه دولت / مگای به تحولات سیاسی

الجزایر: بازگشت رشد اقتصادی به ۳/۲ درصد در دوره زمانی ۲۰۲۲-۲۰۲۱

سودان: مگای به تحولات سیاسی (وقوع کودتا)

صندوق ضمانت صادرات ایران اولین موسسه اعتبار صادراتی در منطقه خاورمیانه تاسیس شده و با صدور انواع بیمه نامه، ضمانت نامه و ارائه سایر خدمات مرتبط از صادرکنندگان کشور حمایت می نماید. بیمه نامه های صندوق، با پوشش ریسکهای سیاسی و تجاری مرتبط با صادرات به کشورهای خارجی، امکان دستیابی صادرکنندگان/ سرمایه گذاران ایرانی به مطالبات خود از خریداران/ بانکهای خارجی را فراهم می آورند. ضمانتنامه های صندوق نیز با هدف تسهیل تامین مالی صادرات در مرحله قبل از حمل، طراحی گردیده اند. اعتبارسنجی خریداران خارجی و سایر خدمات مشاوره ای صندوق نیز در بسیاری از موارد راه گشای صادرکنندگان، سرمایه گذاران و بانکهای ایرانی فعال در حوزه صادرات می باشد. نقش این موسسه در ایران همانند نقشی است که موسسه هرمس در آلمان، ساچه در ایتالیا، کوفاس در فرانسه، Nexi در ژاپن و ساینشور در چین بر عهده دارند. مدیریت ریسک و همکاری های بین المللی صندوق به منظور کاهش ریسک صادرات و سرمایه گذاری ایرانیان در سایر کشورها و همچنین اطلاع رسانی های لازم، ضمن ارزیابی ریسک بانکها و کشورها، اقدام به تهیه یا ترجمه گزارشات مختلف در حوزه های ریسک کشوری، اوضاع اقتصادی، تامین مالی، بیمه اعتباری، فعالیت هم تانان و سایر موارد مرتبط می نماید.

در ماهنامه ریسک کشوری ارائه شده از سوی این مدیریت، سعی بر آنست که اهم آخرین تحولات تاثیر گذار اقتصادی و سیاسی بر ریسک کشورها پوشش داده شود. نمودارهای مربوط به شاخص ریسک ارائه شده در این ماهنامه، با توجه به لزوم بررسی روندها از «سازمان همکاریهای اقتصادی و توسعه» OECD استخراج شده است. شایان ذکر است صندوق ضمانت صادرات ایران در راستای تنظیم سیاست پوشش خود در قبال کشورهای جهان متناسب با سیاست های خارجی دولت محترم و همچنین کاهش نرخ های حق بیمه با هدف کمک به صادرکنندگان کشور، از سال ۱۳۸۶ اقدام به بومی سازی الگوهای ارزیابی ریسک کشوری بر اساس اعمال ترجیحات برای کشورهای اسلامی، دوست، همسایه و برخی از کشورهای آفریقایی و آمریکای لاتین نموده که در توضیحات انتهایی بخش تاثیر بر ریسک کشوری ارائه شده است.

# مروری بر جهان و منطقه: پیش بینی‌ها، تأثیرات کرونا و واکسیناسیون

## جهان: تنوع بهبود اقتصادی در مناطق مختلف

ناخالص داخلی واقعی اروپای نوظهور و در حال توسعه در سال ۲۰۲۱ تا ۶ درصد و طی سال بعد تا ۳/۶ درصد خواهد بود. همچنین رشد تولید ناخالص داخلی واقعی خاورمیانه و شمال آفریقا و منطقه آفریقای جنوب صحرا در سال جاری به ترتیب ۴/۱ درصد و ۳/۷ درصد و در سال آینده ۴/۱ درصد و ۳/۸ درصد خواهند بود.

به عقیده صندوق، ریسک‌های چشم‌انداز جهانی، به سمت ریسک‌های نامطلوب گرایش دارند. بر این اساس، ظهور و بروز سوبیه‌های جهش یافته‌تر کووید ۱۹ می‌تواند تداوم همه‌گیری را طولانی‌تر نموده و شدت عمل ویروس را بدتر نماید. همچنین اجرای سریعتر از حد انتظار سیاست‌های پولی انقباضی ممکن است به دشوارتر شدن شرایط مالی خارجی منجر شده، بهبود اقتصادی بازارهای نوظهور و اقتصادهای در حال توسعه را دچار مشکل نموده و بر رشد اقتصاد جهانی تأثیر بگذارد.

بر اساس گزارش صندوق بین‌المللی پول، اقتصاد جهانی در حال بهبود است و پیش بینی می‌شود تولید ناخالص داخلی واقعی در سطح جهان تا ۵/۹ درصد در سال ۲۰۲۱ رشد نماید. همچنین رشد تولید ناخالص داخلی واقعی در اقتصادهای پیشرفته تا ۵/۲ درصد و رشد فعالیت اقتصادی بازارهای نوظهور و اقتصادهای در حال توسعه تا ۶/۴ درصد خواهد بود که علت عمده این رشد، تقویت فعالیتها در اقتصادهای اروپای در حال توسعه و نوظهور می‌باشد.

صندوق بین‌المللی پول پیش بینی کرده است تولید ناخالص داخلی واقعی در آسیای در حال توسعه و نوظهور در سال ۲۰۲۱ تا ۷/۲ درصد باشد که علت عمده آن نرخ رشد ۸ درصد و ۹/۵ درصدی چین و هند بوده و رشد تولید ناخالص داخلی این منطقه طی سال آینده نیز ۶/۳ درصد برآورد شده است. همچنین انتظار می‌رود فعالیت اقتصادی آمریکای لاتین و کارائیب تا ۶/۳ درصد طی سال جاری و تا ۳ درصد در سال ۲۰۲۲ رشد نماید. این در حالی است که رشد تولید

## خاورمیانه و شمال آفریقا: پیش بینی رشد فعالیت‌های غیرهیدروکربنی و تداوم ریسک‌های نامطلوب

به گزارش موسسه مذکور، ریسک‌های نامطلوب فراروی چشم‌انداز رشد کشورهای صادرکننده نفت منطقه شامل تاخیر در انجام واکسیناسیون، سوبیه‌های جدید ویروس کرونا و تاخیر در اجرای اصلاحات ساختاری می‌باشند. همچنین کسری مالی تجمعی کشورهای عضو شورای همکاری خلیج فارس از ۹/۹ درصد تولید ناخالص داخلی در سال ۲۰۲۰ به ۰/۱ درصد تولید ناخالص داخلی در سال ۲۰۲۱ کاهش خواهد یافت و انتظار می‌رود در صورت تداوم تقویت مالی و افزایش درآمدهای صادرات نفت و گاز، تراز مالی کشورهای مذکور به مزاد ۱ درصد تولید ناخالص داخلی در سال آینده برسد. این در حالی است که کسری مالی کشورهای صادرکننده نفت غیرعضو شورای همکاری خلیج فارس از ۷ درصد تولید ناخالص داخلی در سال ۲۰۲۰ به ۱/۳ درصد تولید ناخالص داخلی طی سال جاری و ۱/۶ درصد تولید ناخالص داخلی در سال ۲۰۲۲ کاهش خواهد یافت.

بر اساس پیش بینی موسسه تامین مالی بین‌المللی، قیمت سربسری نفت در کشورهای صادرکننده نفت بخصوص

بررسی‌های موسسه تامین مالی بین‌المللی نشان می‌دهد فعالیت اقتصادی کشورهای صادرکننده نفت در خاور میانه و شمال آفریقا به تدریج در حال بهبود است و پیش‌بینی می‌شود تولید ناخالص داخلی واقعی غیرهیدروکربنی بعد از کاهش ۳/۲ درصدی در سال ۲۰۲۰، تا ۳/۳ درصد در سال ۲۰۲۱ و تا ۳/۵ درصد در سال ۲۰۲۲ رشد نماید که علت عمده این رشد، افزایش تقاضای داخلی می‌باشد. همچنین با توجه به افزایش تولید و قیمت جهانی نفت و گاز، پیشرفت روند واکسیناسیون کرونا، ازسرگیری فعالیت‌های تجاری و اجرای اصلاحات ساختاری عمیق، تولید ناخالص داخلی کشورهای عضو شورای همکاری خلیج فارس بعد از کاهش ۴/۹ درصدی در سال گذشته تا ۲/۱ درصد در سال ۲۰۲۱ و تا ۴/۶ درصد در سال ۲۰۲۲ رشد خواهد کرد. این در حالی است که تولید ناخالص داخلی واقعی کشورهای الجزایر، عراق و ایران که در سال ۲۰۲۰، تا ۳ درصد کاهش داشت، طی سال جاری تا ۲/۸ درصد و در سال بعد تا ۳/۹ درصد رشد خواهد کرد.

موسسه تامین مالی بین‌المللی پیش بینی می‌کند مازاد حساب جاری کشورهای عضو شورای همکاری خلیج فارس در سال ۲۰۲۱ به ۸/۹ درصد تولید ناخالص داخلی و در سال ۲۰۲۲ به ۷/۷ درصد برسد و انتظار دارد خالص داراییهای خارجی عمومی کشورهای مذکور تا انتهای سال ۲۰۲۲ در حدود ۱۷۰ درصد تولید ناخالص داخلی رشد نماید. این در حالی است که تراز حساب جاری مجموع کشورهای غیرعضو شورای همکاری خلیج فارس صادرکننده نفت، مازاد ۲/۸ و ۰/۹ درصدی تولید ناخالص داخلی را به ترتیب در سالهای ۲۰۲۱ و ۲۰۲۲ ثبت خواهد کرد.

الجزایر، عمان، قطر و عربستان سعودی در سال ۲۰۲۲ افت خواهد کرد که علت این امر تا حدودی ناشی از افزایش بیش از حد درآمدهای غیرنفتی و بهبود صادرات نفت و گاز می‌باشد. همچنین، در صورت رسیدن قیمت میانگین هر بشکه نفت به ۷۱ دلار طی سال جاری و به ۶۶ دلار طی سال بعد، تراز حساب جاری مجموع کشورهای صادرکننده نفت منطقه خاورمیانه و شمال آفریقا از کسری ۶ میلیارد دلاری در سال ۲۰۲۰ به ترتیب به مازاد ۱۶۵ میلیارد دلار در سال ۲۰۲۱ و ۱۳۸ میلیارد دلار در سال ۲۰۲۲ تغییر خواهد کرد.

## آسیا

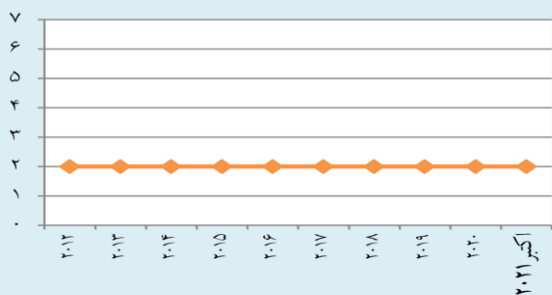
### چین: تغییر سیاست اقتصادی به سمت مصرف

شرایط اقتصادی کشور، مستلزم اصلاحات دشوار مالیاتی و رفاه اجتماعی همراه با تحرک اجتماعی بین مناطق می‌باشد. این در حالی است که رشد تولید ناخالص داخلی چین در سه ماهه سوم سال جاری در ببحوجه شیوع پراکنده کووید ۱۹، کاهش سرعت رشد املاک و کمبود برق ناشی از افزایش قیمت انرژی و اهداف سختگیرانه زیست محیطی، تضعیف شد. با این وجود انتظار می‌رود اقتصاد چین در سال جاری ۸ درصد رشد نماید.

به گزارش موسسه eFic، بدنبال سخنان رئیس جمهور شی-جین‌پینگ مبنی بر اینکه چین به اولین هدف صد ساله خود یعنی حل فقر مطلق و ایجاد یک جامعه نسبتاً موفق دست یافته است، در حال حاضر تمرکز این کشور بر مفهوم "رفاه همگانی" معطوف شده است. انتظار می‌رود این برنامه به توزیع مجدد درآمد بین خانوارها (خصوصاً قشر فقیرتر) و تعادل مجدد اقتصاد به سمت مصرف، کمک نماید. این در حالی است که بنظر می‌رسد مدل فعلی سرمایه‌گذاری و رشد بر پایه صادرات چین به دلیل افزایش سطوح بدهی و تنش‌های ژئوپولیتیکی به طور قابل ملاحظه‌ای ناپایدار باشد. در عین حال طبقه متوسط چین رشد قابل توجهی داشته و از ۳ درصد در سال ۲۰۰۰ به بیش از نیمی از جمعیت در سال ۲۰۱۹ رسیده است. با این وجود، نابرابری در جامعه کماکان باقی است. به طور خاص درآمدهای شهری ۲/۵ برابر درآمد روستایی است و سیستم هوکو<sup>۲</sup> (ثبت نام خانوار) شکاف آموزشی شهری و روستایی را تشدید می‌نماید.

تاکنون تمرکز دولت چین بر روی محدود نمودن شیوه‌های کنترل کامل فعالیت‌های تجاری و درآمدهای بشدت بالا بوده است. در عین حال پرداختن به محرک‌های ساختاری نابرابری و اجتناب از افتادن در دام عدم تلاش برای ارتقای

گروه ریسک کشور چین در OECD



گروه ریسک کشور چین در صندوق: گروه ۲

مجموع پوشش بیمه‌ای صندوق از سال ۹۰ تاکنون: ۱,۳۲۰ میلیون

<sup>1</sup> -common prosperity

<sup>2</sup>-hukou



## خاورمیانه و شمال آفریقا

### عراق: پیش بینی میانگین رشد ۷ درصدی در بازه ۲۰۲۲-۲۳ / نگاهی به تحولات سیاسی

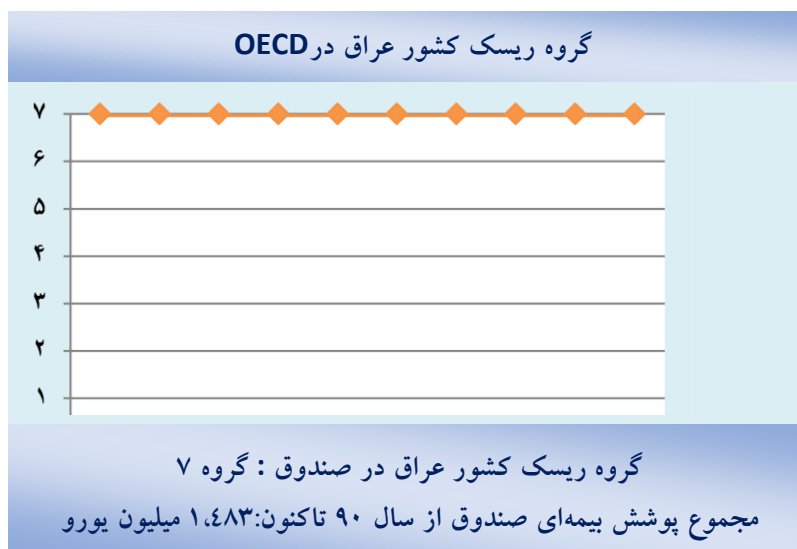
شرایط اقتصادی است. بر اساس پیش بینی صندوق، کاهش ارزش دینار عراق درمقابل دلار آمریکا به میزان ۱۸/۵ درصد که در دسامبر ۲۰۲۰ رخ داد، همچنین ظرفیت محدود اقتصادی برای جایگزینی واردات، نرخ تورم را از ۰/۶ درصد در سال ۲۰۲۰ به ۷/۵ درصد در سال ۲۰۲۱ افزایش خواهد داد.

#### برگزاری انتخابات پارلمانی:

انتخابات پارلمانی، در ۱۰ اکتبر ۲۰۲۱ و با حضور ۴۱ درصدی رای دهندگان برگزار شد. با توجه به کسب ۲۲/۲ درصد آرا و کرسی های پارلمان توسط جنبش سائرون، مقتدا صدر در خصوص پیروزی حزب مذکور اطلاع رسانی نمود. این در حالی است که ائتلاف الفتح و کتابی حزب .. نتایج انتخابات را مردود اعلام کردند. در کنار این تحولات، مقابله با گروههای تروریستی داعش در استانهای کرکوک، الانبار، دیاله و صلاح الدین ادامه یافت و بر اساس اعلام نخست وزیر مصطفی الکاظمی نیروهای امنیتی عراق یک عضو ارشد گروه داعش را دستگیر کردند.

بانک جهانی اعلام نمود چشم‌انداز اقتصاد عراق به دلیل احیای بازارهای جهانی نفت بهبود یافته است، این در حالی است که شیوع انواع جدید کووید ۱۹ و کاهش قیمت نفت موانع قابل توجهی برای چشم‌انداز این کشور ایجاد نموده است. پیش‌بینی می‌شود پس از کاهش ۱۵/۷ درصدی تولید ناخالص داخلی در سال ۲۰۲۰، رشد این شاخص در سال ۲۰۲۱ تا ۲/۶ درصد و در بازه ۲۰۲۲-۲۳ تا ۶/۸ درصد باشد. از دلایل اصلی افزایش فعالیت‌های اقتصادی می‌توان به مواردی مانند افزایش قیمت جهانی نفت و تولید محدودتر نفت تحت توافق اوپک پلاس اشاره نمود. این در حالی است که انتظار می‌رود در میان مدت، نفت عامل اصلی رشد این کشور باشد.

همچنین رشد واقعی غیرهیدروکربنی افزایش خواهد یافت، اما به دلیل تاثیر سوپه دلتا بر فعالیت‌های اقتصادی و همچنین کمبود آب و برق و تاثیر آن بر بخش‌های کشاورزی و صنعتی، احتمالاً این رشد بیش از ۳ درصد نخواهد بود. همچنین ریسک‌های نامطلوب مهم در برابر چشم‌انداز شامل افزایش همه‌گیری، نوسانات قیمت نفت، کاهش وخامت



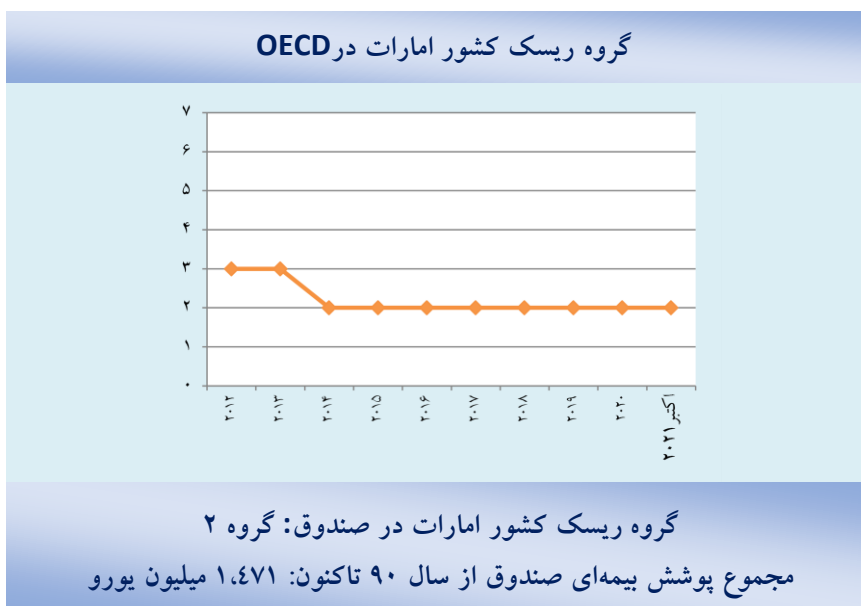
### امارات متحده عربی: تلاش‌های ایجاد تنوع اقتصادی در کنار اهداف کربن زدایی

عربی برای چندین سال بوده است، در ماه اکتبر افتتاح گردید. پیش از شیوع همه‌گیری کرونا پیش‌بینی می‌شد این رویداد

نمایشگاه دومی موسوم به اکسپو دبی (Dubai Expo) که یکی از اهداف اصلی سیاست اقتصادی امارات متحده

عربی اولین کشور حوزه خلیج فارس است که متعهد به کاهش انتشار کربن به صفر تا سال ۲۰۵۰ شده است. بر اساس پیشنهاد آژانس بین المللی انرژی از نظر فنی مقرون به صرفه ترین و قابل قبول ترین مسیر برای دستیابی به این هدف تا سال ۲۰۵۰، کاهش تقاضای نفت به میزان ۷۵ درصد و کاهش تقاضای گاز به میزان ۵۵ درصد بین سال-های ۲۰۲۰ تا ۲۰۵۰ می باشد. با توجه به محدودیت های سفر و فاصله گذاری های اجتماعی اجباری مرتبط با کووید ۱۹، برگزاری نمایشگاه ممکن است ناامید کننده باشد. با این وجود، این کشور تلاش های منطقه ای را برای ایجاد یک محیط مناسب برای تجارت و کارآفرینی هدایت نموده است. در ماه سپتامبر نیز ۵۰ طرح اقتصادی جدید برای تقویت رقابت و جذب ۱۵۰ میلیارد دلار سرمایه گذاری مستقیم خارجی در سال آینده معرفی گردید.

در طول شش ماه برگزاری خود ۱/۵ درصد به تولید ناخالص داخلی کمک کند. صندوق بین المللی پول اخیرا خاطر نشان کرده است پس از کاهش شدید ۶/۱ درصدی رشد اقتصادی در سال گذشته، احیای این کشور در حال افزایش می باشد که از دلایل آن می توان به مواردی مانند کمک گردشگری و فعالیت های داخلی مرتبط با اکسپو و واکنش قوی برنامه های اقتصادی و بهداشتی نسبت به همه گیری کووید ۱۹ اشاره نمود. این در حالی است که ۸۵ درصد جمعیت این کشور دو دوز و ۹۵ درصد حداقل یک دوز واکسن را دریافت نموده اند. علاوه بر جذب ۲۵ میلیون بازدید کننده، برگزاری نمایشگاه بر تقویت بلندمدت بخش خصوصی و همچنین کاهش وابستگی شدید به درآمدهای هیدروکربنی (۳۰ درصد از تولید ناخالص داخلی) تاثیر گذار می باشد. با توجه به اینکه تطابق با یک مدل رشد پایدار از نظر زیست محیطی به طور فزاینده ای ضروری است، امارات متحده




### لبنان: تائید دولت جدید از سوی مجلس پس از بن بست سیاسی طولانی مدت

عنوان یکی از بدترین بحران های اقتصادی و مالی ۱۵۰ سال اخیر توصیف شده است، مواجه می باشد. تاثیر بر ریسک کشوری: تائید دولت جدید گام مناسبی محسوب می شود، زیرا به مقامات اجازه می دهد برنامه های خود را پیش برده و در خصوص سیاست های حمایتی با صندوق بین المللی پول و سایر حمایت کنندگان مذاکره نمایند. با این وجود، لبنان به لحاظ اقتصادی، مالی و اجتماعی در

وقایع: پارلمان لبنان در روز دوشنبه ۲۰ سپتامبر تشکیل دولت جدید به ریاست نجیب میقاتی را که پیشتر برای دو دوره نخست وزیر بود، تصویب نمود. رای مجلس، به بن بست سیاسی که موجب شده بود این کشور بیش از یک سال بدون دولت بماند، پایان داد. دولت تازه تاسیس شده با چالش های مهمی روبرو خواهد بود، زیرا لبنان در حال حاضر با آنچه به

کوتاه بودن دوره نخست وزیری میقاتی موجب افزایش چالشها گردد، این در حالی است که انتخابات پارلمانی بعدی برای ماه می ۲۰۲۲ برنامه ریزی شده است. شایان ذکر آنکه وضعیت نقدینگی لبنان همچنان بسیار آسیب پذیر می باشد. در این رابطه اقتصاد وابسته به واردات موجب کاهش ذخایر ارزی در سال ۲۰۲۱ نسبت به ۲۰۱۹ شده و کمبود ذخایر ارزی موجب بروز مشکلاتی برای واردات کالاهای اساسی گردیده است.

شرایط نامناسبی قرار دارد که طی ۱۳ ماه بن بست سیاسی و سیاست ناکافی و منفعل بدتر شده است. این در حالی است که ظرف دو سال گذشته، لبنان فروپاشی نظام مالی را تجربه نموده، اوراق بدهی خارجی این کشور با قصور مواجه شده و به دلیل انفجار بزرگ در بندر بیروت بخش قابل توجهی از پایتخت این کشور آسیب دیده است. همچنین همه گیری کووید ۱۹ نه تنها تاثیر منفی بر شرایط داخلی داشته، بلکه با توجه به وابستگی لبنان به بخش گردشگری و سهم ۳۵ درصدی این بخش در درآمدهای حساب جاری سال ۲۰۱۹ تاثیر آن مضاعف گردیده است. از سوی دیگر بنظر می رسد

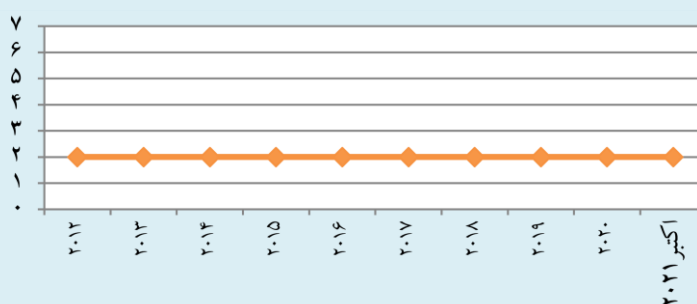


### کویت: درخواست صندوق بین المللی پول برای اعمال مالیاتهای جدید جهت افزایش درآمدها

درصدی تولید ناخالص داخلی تغییر یابد که از دلایل آن می توان به مواردی مانند افزایش قیمت جهانی نفت، کاهش هزینه های عمومی و همچنین لغو برخی اقدامات حمایتی مرتبط با ویروس کرونا اشاره نمود. همچنین صندوق بین المللی پول از مقامات کویتی درخواست نموده اقدامات درآمدی و هزینه ای مانند وضع مالیات ۵ درصدی ارزش افزوده، افزایش مالیات شرکتها برای پوشش شرکت های داخلی، وضع مالیات بر دارایی، حذف تدریجی یارانه ها و اصلاح بخش عمومی را به اجرا بگذارد. شایان ذکر آنکه صندوق ریسکهای چشم انداز را نامطلوب ارزیابی نموده و آنها را شامل همه گیری طولانی مدت، نوسان قیمت نفت و تاخیر در اجرای اصلاحات مالی و ساختاری عنوان نموده است.

بر اساس گزارش صندوق بین المللی پول، پس از کاهش ۸/۹ درصدی تولید ناخالص داخلی واقعی در سال ۲۰۲۰، رشد این کشور در سال ۲۰۲۱ تا ۰/۹ درصد و در سال ۲۰۲۲ تا ۴/۳ درصد خواهد بود. انتظار می رود با بهبود شرایط جهانی و بازگشت فعالیت بخش نفت (با توجه توافق اوپک پلاس برای کاهش تولید در سال جاری)، تولید ناخالص داخلی غیرنفتی واقعی در سال ۲۰۲۱ تا ۳ درصد افزایش یابد. به عقیده صندوق، با توجه به کاهش درآمدهای نفتی و اقدامات حمایتی مالی برای کاهش تاثیرات همه گیری کووید ۱۹ و کاهش فعالیت های اقتصادی، تراز مالی با کاهش شدید مواجه شده و این امر منجر به کسری ۱۵/۴ درصد تولید ناخالص داخلی در سال مالی منتهی به ماه مارس گردید. انتظار می رود تراز مالی در بازه ۲۳-۲۰۲۲ به مزاد دو

### گروه ریسک کشور کویت در OECD



گروه ریسک کشور کویت در صندوق: گروه ۲  
مجموع پوشش بیمه‌ای صندوق از سال ۹۰ تاکنون: ۳/۸ میلیون یورو

### تونس: تنزل رتبه دولت / نگاهی به تحولات سیاسی

بزرگ خارجی و افت ذخایر ارزی می‌باشد. به عقیده مودیز، در صورتی که دولت تونس، اقدامات مالی و اقتصادی را به اجرا درآورد و بدین ترتیب بدهی عمومی را به یک روند نزولی سوق دهد یا در صورتی که تونس طی چند سال آتی بتواند بازپرداخت بدهی‌های خود را انجام دهد، موسسه مذکور چشم‌انداز اقتصادی تونس را به حالت "بایبات" تغییر خواهد داد.

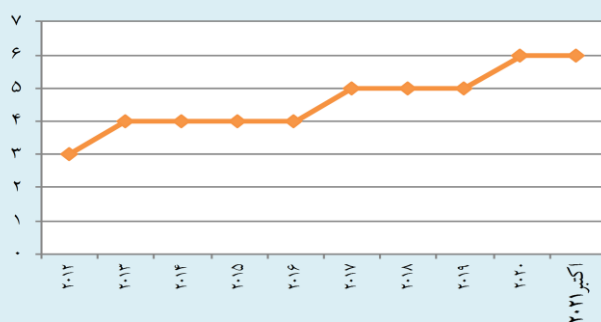
تشکیل دولت و شرایط سیاسی شکننده:

قیس سعید رئیس‌جمهور تونس، در ۱۱ اکتبر ۲۰۲۱ از دولت جدید با ۲۴ وزیر شامل چهره‌های سیاسی جدید رونمایی کرد. رئیس‌جمهور، وعده داد "گفتگوی ملی" را در خصوص نظام انتخاباتی و سیاسی کشور، آغاز نماید. همچنین، هزاران نفر از مردم، در پایتخت تونس با شعار خلع قدرت سعید راهپیمایی اعتراضی انجام دادند.

موسسه رتبه بندی مودیز، رتبه اعتباری تونس را از B3 به Caa1 تنزل داد و کماکان رتبه چشم‌انداز "منفی" را در رتبه بندی بلندمدت حفظ نمود. مودیز با اشاره به اینکه رتبه بلندمدت ارزی، هفت رده پایینتر از درجه سرمایه‌گذاری است، علت این تنزل رتبه را شرایط حاکمیتی ضعیف کشور تونس، افزایش ریسک‌های نقدینگی، افزایش حجم بدهی و کاهش توان پرداخت بدهی عنوان نموده است. در عین حال این رتبه‌بندی به دلیل نهادهای عمومی ضعیف، افزایش حقوق و دستمزد بخش دولتی و چالشی‌تر شدن محیط اجتماعی و سیاسی، با محدودیت همراه می‌باشد.

بر اساس گزارش موسسه مودیز افزایش بی‌ثباتی‌های مربوط به ظرفیت دولت در اجرای اصلاحات مالی و اقتصادی، سبب افزایش فشار به کشور از نظر دسترسی به بازارهای مالی شده است. همچنین رتبه چشم‌انداز "منفی" نشانگر ناترازی‌های

### گروه ریسک کشور تونس در OECD



گروه ریسک کشور تونس در صندوق: گروه ۴  
پوشش بیمه‌ای صندوق در سالهای اخیر محدود بوده است.

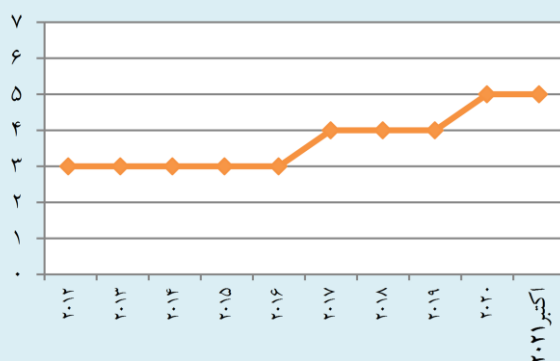


## الجزایر: بازگشت رشد اقتصادی به ۳/۲ درصد در دوره زمانی ۲۰۲۲-۲۰۲۱

بر اساس گزارش موسسه تامین مالی بین‌المللی، اقتصاد الجزایر بعد از شوک کرونا و افت شدید قیمت جهانی نفت، در سال ۲۰۲۱ به طور چشمگیری بهبود خواهد یافت. بر این اساس، تولید ناخالص داخلی واقعی بعد از افت ۴/۹ درصدی در سال ۲۰۲۰، بهبود یافته و به پشتوانه رشد اساسی تولید و قیمت گاز طبیعی و پیشرفت کشور در اجرای واکسیناسیون و تدابیر بهداشتی درمانی توسط مقامات، در سال ۲۰۲۱ تا ۳/۲ درصد رشد خواهد کرد. همچنین پس از کاهش ۱۰/۲ درصدی بخش هیدروکربن‌ها در سال گذشته، رشد واقعی آنها در سال ۵/۷ درصد خواهد بود. این در حالی است که رشد تولید گاز طی سال جاری ۸ درصد پیش بینی می‌شود. به گزارش موسسه مذکور، فعالیت‌های بخش غیرهیدروکربنی که در سال ۲۰۲۰ تا ۳/۹ درصد افت کرده بود، در سال ۲۰۲۱ تا ۲/۸ درصد رشد نموده و رشد اقتصادی در سال ۲۰۲۲ در حدود ۳/۲ درصد تثبیت خواهد شد. همچنین به پشتوانه افزایش درآمدهای بخش هیدروکربن، کسری مالی از ۱۰/۳ درصد تولید ناخالص داخلی در سال ۲۰۲۰ به ۱/۶ درصد تولید ناخالص داخلی طی سال جاری کاهش نموده و با توجه به افزایش درآمدهای صادرات هیدروکربن‌ها، تراز حساب جاری از کسری ۱۲/۸ درصدی تولید ناخالص داخلی در سال گذشته به مازاد ۰/۷ درصدی تولید ناخالص داخلی در سال ۲۰۲۱ تغییر خواهد یافت. شایان ذکر آنکه ذخایر ارزی نیز از ۴۸/۹ میلیارد دلار در انتهای سال ۲۰۲۰ به ۵۲/۸ میلیارد دلار در انتهای سال ۲۰۲۱ افزایش می‌یابد.

بر اساس گزارش موسسه تامین مالی بین‌المللی، اقتصاد الجزایر بعد از شوک کرونا و افت شدید قیمت جهانی نفت، در سال ۲۰۲۱ به طور چشمگیری بهبود خواهد یافت. بر این اساس، تولید ناخالص داخلی واقعی بعد از افت ۴/۹ درصدی در سال ۲۰۲۰، بهبود یافته و به پشتوانه رشد اساسی تولید و قیمت گاز طبیعی و پیشرفت کشور در اجرای واکسیناسیون و تدابیر بهداشتی درمانی توسط مقامات، در سال ۲۰۲۱ تا ۳/۲ درصد رشد خواهد کرد. همچنین پس از کاهش ۱۰/۲ درصدی بخش هیدروکربن‌ها در سال گذشته، رشد واقعی آنها در سال ۵/۷ درصد خواهد بود. این در حالی است که رشد تولید گاز طی سال جاری ۸ درصد پیش بینی می‌شود. به گزارش موسسه مذکور، فعالیت‌های بخش غیرهیدروکربنی که در سال ۲۰۲۰ تا ۳/۹ درصد افت کرده بود، در سال ۲۰۲۱ تا ۲/۸ درصد رشد نموده و رشد اقتصادی در سال ۲۰۲۲ در حدود ۳/۲ درصد تثبیت خواهد شد. همچنین به پشتوانه افزایش درآمدهای بخش هیدروکربن، کسری مالی از ۱۰/۳ درصد تولید ناخالص داخلی در سال ۲۰۲۰ به ۱/۶ درصد تولید ناخالص داخلی طی سال جاری کاهش نموده و با توجه به افزایش درآمدهای صادرات هیدروکربن‌ها، تراز حساب جاری از کسری ۱۲/۸ درصدی تولید ناخالص داخلی در سال گذشته به مازاد ۰/۷ درصدی تولید ناخالص داخلی در سال ۲۰۲۱ تغییر خواهد یافت. شایان ذکر آنکه ذخایر ارزی نیز از ۴۸/۹ میلیارد دلار در انتهای سال ۲۰۲۰ به ۵۲/۸ میلیارد دلار در انتهای سال ۲۰۲۱ افزایش می‌یابد.

### گروه ریسک کشور الجزایر در OECD



گروه ریسک کشور الجزیره در صندوق: گروه ۳ پوشش بیمه‌ای صندوق در سالهای اخیر محدود بوده است.

## آفریقای جنوب صحرا

### سودان: نگاهی به تحولات سیاسی (وقوع کودتا)


بدنبال وقوع کودتا در این کشور، عبدالفتاح البرهان فرمانده کل ارتش سودان قدرت را در دست گرفت. وی به عنوان رئیس شورای حاکمیتی سودان، در این کشور حالت فوق‌العاده

اعلام و شورای حاکمیتی و دولت انتقالی<sup>۳</sup> را منحل نمود. این در حالی است که نیروهای نظامی تعدادی از شهروندان از

<sup>۳</sup> - در پی برکناری عمر البشیر از قدرت در سودان و تشکیل شورای حاکمیتی در این کشور، عبدالله حمدوک از سال ۲۰۱۹ به عنوان نخست وزیر انتقالی این کشور فعالیت کرده است.

متعددی در اعتراض به کودتا دست به اعتصاب زده و از انتقال دموکراتیک قدرت حمایت نمودند. در پی این تحولات، نخست وزیر حمدوک اجازه یافت تحت "تدابیر شدید امنیتی" راهی خانه خود شود.

جمله نخست وزیر عبدا.. حمدوک را دستگیر و بازداشت کردند. همچنین نیروهای نظامی، ضمن مسدود نمودن دسترسی به اینترنت و بستن جاده‌ها و پلها در خارطوم، دفاتر مرکزی ایستگاههای رادیویی و تلویزیونی در شهر ام دورمان را مورد هجوم قرار دادند. همچنین، هزاران نفر از تظاهرکنندگان جاده‌ها را در خارطوم بستند و بخش‌های



## تحولات کالا و انرژی در سطح جهان و منطقه

### نفت: پیش بینی میانگین ۷۸/۵ دلاری قیمت در فصل پایانی سال ۲۰۲۱

قیمت نفت خام برنت در اکتبر ۲۰۲۱، به ۸۳/۷۵ دلار به ازای هر بشکه رسید که در مقایسه با قیمت ۷۴/۹ دلاری ماه سپتامبر افزایش ۱۱/۸ درصدی و در مقایسه با نرخ ۴۱/۵ دلاری ماه سپتامبر سال ۲۰۲۰، رشد ۱۰۱/۷ درصدی را نشان می‌دهد. این افزایش قیمت عمدتاً ناشی از رشد تقاضای جهانی برای نفت و ناشی از چشم‌انداز مثبت بهبود اقتصاد جهانی بوده است. علاوه بر این کاهش سراسری و جهانی عرضه گاز طبیعی و زغال سنگ منجر به افزایش تقاضای جهانی نفت خام شده که یک فشار صعودی بر قیمت نفت وارد خواهد کرد. به گزارش موسسه گلدمن ساکس سطح تقاضای جهانی نفت به سطح پیش از سویه دلتا بازگشته و پیش‌بینی می‌شود تقاضای نفت در کوتاه‌مدت از سطح قبل از همه‌گیری فراتر رود که این امر نیز موجب افزایش قیمت نفت خواهد شد. در همین راستا، بانک استاندارد چارتر با استناد به اینکه انتظار می‌رود ایالات متحده در تلاش برای کاهش قیمت نفت، ذخایر استراتژیک نفت خام خود را آزاد کند، پیش‌بینی نموده در سال ۲۰۲۲ قیمت نفت کاهش یابد. طبق پیش‌بینی استاندارد چارتر میانگین قیمت نفت به ازای هر بشکه در فصل پایانی سال ۲۰۲۱ به ۷۸/۵ دلار، در فصل اول سال ۲۰۲۲ به ۷۴ دلار، در فصل دوم سال ۲۰۲۲ به ۶۸ دلار و در فصل سوم سال ۲۰۲۲ به ۶۵ دلار در هر بشکه خواهد رسید.

### فلزات گرانبها: افزایش ۴ درصدی قیمت طلا در ۱۰ ماهه اول سال ۲۰۲۱

طی ۱۰ ماهه نخست سال ۲۰۲۱ میانگین قیمت طلا ۱۷۹۸/۱ دلار به ازای هر اونس تروی<sup>۴</sup> بوده است که در مقایسه با نرخ

<sup>۴</sup> - ۳۲/۱۵ اونس تروا حدوداً برابر با یک کیلوگرم است.

میانگین ۱۷۳۶/۲ دلاری مدت مشابه سال گذشته، افزایش ۳/۶ درصدی را نشان می‌دهد. افزایش قیمت طلا عمدتاً بدلیل افزایش نرخ تورم و کاهش نرخ بهره جهانی است که جذابیت این فلز را به عنوان مانعی در برابر فشار بالقوه تورمی تقویت نموده است. در عین حال بدلیل احتمال منقبض شدن زودتر از موعد سیاست‌های پولی فدرال رزرو ایالات متحده، قیمت طلا از ۱۹۰۶ دلار به ازای هر اونس در ۳۱ ماه می ۲۰۲۱، به ۱۷۶۳ دلار در ۲۹ اکتبر کاهش یافت. همچنین تقاضای جهانی طلا در ۹ ماهه نخست سال ۲۰۲۱ به ۲۷۵۵/۸ تن رسیده است که در مقایسه با مدت مشابه سال گذشته کاهش ۴/۶ درصدی را نشان می‌دهد. این افت تقاضا به دلیل کاهش سرمایه‌گذاری در صندوق‌های قابل معامله ارزی<sup>۵</sup> بوده که دلیل آن تغییر مسیر جریان‌های ورودی به جریان‌های خروجی است. در این شرایط با افزایش ۱۰۳ درصدی خریدهای خالص بانک‌های مرکزی، رشد ۶۸/۴ درصدی بازار جواهرات و نیز رشد ۱۲/۳ درصدی تقاضا از سوی بخش فناوری تا حدودی جبران شده است. این در حالی است که ۵۱/۴ درصد از کل تقاضای فلز طلا را بازار مصرف طلا و جواهر به خود اختصاص داده و پس از آن، شمش و سکه با ۳۱ درصد، خرید خالص بانک‌های مرکزی با ۱۴/۳ درصد و تقاضای بخش فناوری با ۹ درصد قرار گرفته‌اند. همچنین، عرضه جهانی طلا در هفت ماهه نخست سال ۲۰۲۱ با ۰/۲ درصد افزایش به ۳۵۰۵/۱ تن رسیده است که تولید معدنی ۷۶/۴ درصد از مجموع آن را تشکیل می‌دهد.

### افزایش ۸ درصدی تولید جهانی فولاد در ۳ فصل نخست سال ۲۰۲۱

تولید جهانی فولاد در سه فصل نخست سال ۲۰۲۱ به ۱/۴۶ میلیارد تن رسیده است که در مقایسه با تولید ۱/۳۵ میلیارد تنی این فلز در مدت مشابه سال گذشته ۷/۸ درصد افزایش داشته است. مجموع تولید فولاد کشور چین ۸۰۶ میلیون تن است که ۵۵ درصد پوشش تولید جهانی را به خود اختصاص داده است. کشورهای هند با ۸۷/۳ میلیون تن (۶ درصد)، ژاپن با ۷۲/۱ میلیون تن (۴/۹ درصد)، ایالات متحده با ۶۴/۴ میلیون تن (۴/۴ درصد) و روسیه با ۵۶/۴ میلیون تن (۳/۸ درصد) در رده‌های بعدی قرار دارند.

---

<sup>5</sup> -ETF( Exchange Traded Fund )

## ریسک سنج

ردیف	نام کشور	جمعیت (هزار نفر)	GDP (\$m)	درآمد سرانه (\$)	بدهی خارجی (\$m)	تجارت با جهان (\$m)	تجارت با ایران (\$m)	اعتبارات تحت پوشش ECA ها (میلیون دلار)	گروه ریسک کشوری OECD	گروه اعتباری دولت (Fitch)	رتبه اعتباری دولت (S&P)	رتبه اعتباری دولت (Moody's)
۱	آذربایجان	۱۰۰۳۳	۴۸،۰۴۸	۴،۴۸۰	۱۵،۸۴۰	۴۱،۳۴۲	۴۴۸.۳	۵،۶۵۴	۵	BB+	BB+	Ba1
۲	آرژانتین	۴۴۹۳۸	۴۴۹،۶۶۳	۱۱،۱۳۰	۲۷۹،۳۰۶	۱۴۵،۵۶۷	۲۲۲.۳	۱۷،۶۴۹	۷	B	B+	B3
۳	آروبا	۱۰۶	۳،۰۵۶	...	۶۹۰	۴،۸۰۱	۰.۰	۲۴۰	۵	BBB-	BBB+	..
۴	آفریقای جنوبی	۵۸،۵۵۸	۳۵۱،۴۳۲	۶،۰۴۰	۱۸۸،۱۰۲	۲۰۷،۹۶۳	۱۲۸.۳	۱۵،۸۵۸	۴	BB	BB-	Ba1
۵	آفریقای مرکزی، ج	۴،۷۴۵	۲،۲۲۰	۵۲۰	۸۸۰	۸۰۴	۰.۰	۴	۷	..	..	..
۶	آلبانی	۳۸۵۴	۱۵،۲۷۸	۵،۲۲۰	۹،۶۲۶	۱۱،۷۴۸	۳.۷	۲۵۸	۵	..	B+	B1
۷	آلمان	۸۳۱۳۳	۳،۸۴۵،۶۳۰	۴۸،۵۸۰	۵،۸۰۰،۹۴۵	۳،۳۹۸،۶۰۴	۲۳۰۳.۰	۱۱۱،۳۳۳	۰	AAA	AAA	Aaa
۸	ایالات متحده	۳۳۸۳۳۹	۲۱،۳۷۴،۴۱۹	۶۵،۸۵۰	۲۰،۲۶۳،۷۶۸	۵،۶۳۳،۳۹۹	۱۳۱.۸	۲۲۴،۱۳۴	۰	AAA	AA+	Aaa
۹	آنتیگوا و باربادو	۹۷	۱،۷۲۸	۱۶،۶۰۰	۴۴۰	۲،۲۶۷	۰.۰	..	۷	..	..	..
۱۰	آندورا	۷۷	۳،۱۵۴	..	۰	۱،۵۰۰	۰.۰	۲۶۶	۳	BBB	BBB-	..
۱۱	آنکولا	۳۱،۸۳۵	۹۴،۶۳۵	۲،۹۶۰	۵۲،۴۶۰	۵۷،۴۷۹	۰.۱	۲۵،۴۱۲	۶	CCC	CCC+	B3
۱۲	اتریش	۸،۸۷۷	۴۴۶،۳۱۵	۵۱،۴۶۰	۶۷۲،۸۰۷	۴۷۹،۹۶۹	۳۹۸.۶	۲۲،۳۷۴	۰	AA+	AA+	Aa1
۱۳	اتیوپی	۱۱۲،۰۷۹	۹۶،۱۰۸	۸۵۰	۲۸،۲۸۸	۲۱،۴۱۶	۵.۵	۱۱،۹۶۷	۷	B	CCC+	Caa1
۱۴	اردن	۱۰،۱۰۱	۴۳،۷۴۴	۴،۴۱۰	۳۳،۶۸۳	۳۸،۳۲۷	۴۵.۰	۴،۳۷۱	۵	BB-	B+	B1
۱۵	ارمنستان	۲،۹۵۸	۱۳،۶۷۳	۴،۶۸۰	۱۱،۸۸۷	۱۳،۱۱۰	۴۰۹.۱	۲۵۱	۶	B+	B+	B1
۱۶	اروگوئه	۳،۴۶۲	۵۶،۰۴۶	۱۶،۳۳۰	۴۲،۵۴۵	۲۸،۷۲۹	۳.۰	۴۰،۲۷	۳	Baa2	Baa2	Baa2
۱۷	اریتره	۳،۳۱۴	۶،۵۰۰	..	۷۷۲	۹۰۸	۰.۰	۳	۷	..	..	..
۱۸	ازبکستان	۳۳،۵۸۰	۵۷،۹۲۱	۱،۸۰۰	۲۱،۷۴۵	۴۳،۵۴۴	۳۷۸.۹	۴،۴۰۱	۵	..	..	..
۱۹	اسپانیا	۴۷،۰۷۶	۱،۳۹۴،۱۱۶	۳۰،۳۹۰	۲،۳۹۰،۳۷۲	۹۳۳،۳۷۰	۴۰۱.۲	۵۳،۹۴۴	۰	A -	BBB+	Baa2
۲۰	استرالیا	۲۵،۳۶۴	۱،۳۹۲،۶۸۱	۵۵،۱۰۰	۱،۷۵۵،۴۵۴	۶۳۷،۹۱۶	۶۰.۷	۲۸،۹۱۶	۰	AAA	AAA	Aaa
۲۱	استونی	۱،۳۲۶	۳۱،۳۸۷	۲۳،۳۶۰	۲۵،۰۸۷	۴۴،۶۲۰	۱.۹	۲،۳۶۸	۰	AA-	AA-	A1
۲۲	اسلواکی	۵،۶۵۴	۱۰۵،۴۲۲	۱۹،۲۱۰	۱۱۲،۷۹۷	۱۹۳،۷۹۳	۲۰.۴	۷،۸۳۰	۰	A+	A+	A2
۲۳	اسلونی	۲،۰۸۸	۵۳،۷۴۲	۲۵،۹۴۰	۴۹،۷۲۳	۸۶،۲۰۶	۲۳.۱	۴،۶۳۲	۰	A -	A	Baa3
۲۴	افغانستان	۳۸۰۴۲	۱۹،۱۰۱	۵۳۰	۲،۶۶۲	۸،۸۸۷	۲۳۶۸.۷	۲۱۹	۷	..	..	..
۲۵	اکوادور	۱۷،۳۷۳	۱۰۷،۴۳۶	۶،۰۹۰	۵۱،۷۲۵	۵۱،۹۲۵	۰.۶	۸،۷۴۹	۷	B	B	B3

ردیف	نام کشور	جمعیت (هزار نفر)	GDP (\$m)	درآمد سرانه (\$)	بدهی خارجی (\$m)	تجارت با جهان (\$m)	تجارت با ایران (\$m)	احتیارات تحت پوشش ECA ها (میلیون دلار)	گروه ریسک کشوری از دیدگاه صندوق	گروه ریسک کشوری OECD	رتبه اعتباری دولت (Fitch)	رتبه اعتباری دولت (S&P)	رتبه اعتباری دولت (Moody's)
۳۶	الجزایر	۳۳,۰۵۳	۱۶۹,۹۸۸	۴,۰۱۰	۵,۴۹۲	۱-۱,۰۲۲	۲۰۰۴	۷۵۲۲	۳	۵	--	--	--
۳۷	السالوادور	۶,۴۵۳	۲۷,۰۲۳	۴,۰۰۰	۱۸,۰۶۱	۲۰,۸۵۶	-۰-۰	۱,۳۴۶	۵	۵	ccc	cc	B3
۳۸	امارات متحده عربی	۹,۷۷۰	۴۲۱,۱۶۲	۴۳,۴۷۰	۲۳۹,۷۰۰	۶۷۰,۹۶۰	۱۳۴۱۴۰	۲۸,۲۸۰	۲	۲	AA-	AA	Aa2
۳۹	اندونزی	۲۷۰,۶۳۵	۱,۱۱۹,۱۹۱	۴,۰۵۰	۴۰۲,۰۸۴	۴۰۴,۴۷۰	۱۰۳۳۰۹	۲۵,۴۴۲	۳	۳	BBB-	BB+	Baa3
۳۰	انگلیس	۶۶,۸۳۴	۲,۸۲۷,۱۱۳	۴۳,۲۲۰	۸,۴۹۱,۳۸۶	۱,۸۱۹,۱۱۵	۱۰۹۵۰۳	۸۸,۳۴۲	۰	۱	AA	AA	Aa3
۳۱	اوکراین	۴۴,۳۸۵	۱۵۳,۷۸۱	۳,۳۷۰	۱۲۳,۸۴۳	۱۳۹,۶۲۳	۸۷۰۶	۳,۹۵۳	۶	۷	B-	B-	Caa3
۳۲	اوگاندا	۴۴,۳۶۹	۳۴,۳۸۷	۷۸۰	۱۳,۹۶۹	۱۵,۶۶۵	-۰۵	۲,۴۱۰	۶	۶	B+	B	B2
۳۳	ایتالیا	۶۰,۳۹۷	۲,۰۰۱,۲۴۴	۳۴,۵۳۰	۲,۴۶۴,۷۳۵	۱,۲۰۳,۷۹۹	۱۱۵۷۰۴	۶۵,۳۶۶	۰	۲	BBB	BBB-	Baa3
۳۴	ایرلند	۴,۹۴۱	۳۸۸,۶۹۹	۶۴,۰۰۰	۲,۶۹۹,۷۳۹	۹۵۵,۲۹۲	۱۰۱۰۳	۱۶,۱۴۰	۰	۲	A+	A+	A3
۳۵	ایسلند	۳۶۱	۲۴,۱۸۸	۷۲,۸۵۰	۲۷,۱۴۰	۲۰,۷۵۱	۱۰۰	۷۴۰	۰	۳	BBB+	A	A3
۳۶	باربادوس	۲۸۷	۵,۲۰۹	۱۷,۳۸۰	۴,۴۹۰	۴,۰۹۷	-۰-۰	۳۷۸	۵	-	--	CCC+	Caa3
۳۷	باهاما	۳,۸۹۴	۱۲,۸۲۷	۳۳,۴۶۰	۱۷,۵۶۰	۹,۳۶۹	-۰-۰	۸۲۲	۴	۳	--	BB+	Baa3
۳۸	بحرین	۱,۶۴۱	۳۸,۵۷۴	۲۳,۱۱۰	۴۲,۳۹۰	۵۲,۴۱۷	۱۱۰۸	۵,۷۸۱	۶	۶	B+	B+	B1
۳۹	برزیل	۲۱۱,۰۴۹	۱,۸۳۹,۷۵۸	۹,۱۳۰	۵۶۹,۳۹۸	۵۱۴,۸۵۲	۶۶۱۰۸	۵۲,۴۰۳	۴	۴	BB-	BB-	Ba2
۴۰	برونئی دارالسلام	۴۳۳	۱۳,۴۶۹	۳۲,۳۳۰	۱,۷۱۵	۱۴,۶۳۳	-۰-۰	۱۷۷	۲	-	--	--	--
۴۱	بروندی	۱۱,۵۳۰	۳,۰۱۲	۲۸۰	۵۷۸	۱,۰۶۸	-۰-۰	۲۰۲	۷	۷	--	--	--
۴۲	بلاروس	۹,۴۶۷	۶۳,۰۸۰	۶,۲۹۰	۴۰,۷۳۰	۸۴,۳۲۳	۲۹۰۸	۵,۳۷۴	۵	۵	B-	B-	B3
۴۳	بلژیک	۱۱,۴۸۴	۵۲۹,۶۰۷	۴۸,۰۳۰	۱,۳۱۶,۵۲۰	۸۶۹,۳۴۲	۲۸۷۰۷	۳۴,۰۲۱	۰	۱	AA-	AA	Aa3
۴۴	بلغارستان	۶,۹۷۶	۶۷,۹۲۷	۹,۵۷۰	۴۰,۵۰۱	۸۴,۰۱۷	۶۷۰۱	۴,۴۸۶	۳	۳	BBB-	BBB-	Baa2
۴۵	بلیز	۳۹۰	۱,۸۸۰	۴,۴۸۰	۱,۳۷۸	۲,۳۶۲	-۰-۰	۶۲	۵	-	--	B-	B3
۴۶	بنگلادش	۱۶۳,۰۴۶	۳۰۲,۵۷۱	۱,۹۴۰	۵۷,۰۸۸	۱۰۹,۲۸۰	۱۱۴۰۰	۱۵,۱۳۷	۵	۴	BB-	BB-	Ba3
۴۷	بنین	۱۱,۸۰۱	۱۴,۳۹۱	۱,۳۵۰	۳,۸۹۹	۵,۹۲۹	۱۰۲	۹۵۲	۵	۵	--	B+	--
۴۸	یونان	۷۶۳	۲,۵۰۰	۳,۱۴۰	۲,۷۰۳	۲,۰۲۴	-۰-۰	۱۰۴	۶	۶	--	--	--
۴۹	بوتسوانا	۲,۳۰۴	۱۸,۳۴۱	۷,۶۵۰	۱,۵۶۵	۱۴,۶۵۳	-۰-۰	۱,۰۲۴	۲	۲	--	A-	A2
۵۰	بورکینافاسو	۲۰,۳۲۱	۱۵,۷۴۶	۷۸۰	۳,۶۶۲	۸,۴۲۸	-۰۸	۸۹۹	۷	۷	--	B-	--



ردیف	نام کشور	جمعیت (هزار نفر)	GDP (\$m)	درآمد سرانه (\$)	بلای خارجی (\$m)	تجارت با جهان (\$m)	تجارت با ایران (\$m)	اعتبارات تحت پوشش ECA ها (میلیون دلار)	گروه ریسک کشوری از دیدگاه صندوق	گروه ریسک کشوری OECD	رتبه اعتباری دولت (S&P)	رتبه اعتباری دولت (Fitch)	رتبه اعتباری دولت (Moody's)
۵۱	بوسنی و هرزگوین	۳,۳۰۱	۲۰,۰۴۸	۶,۱۷۰	۱۶,۶۰۰	۱۹,۳۲۳	۴.۶	۱,۲۹۸	۶	۷	B	..	B3
۵۲	بولیوی	۱۱,۵۱۳	۴۰,۸۹۵	۳,۵۲۰	۱۶,۳۴۶	۲۲,۲۶۷	-۰.۳	۱,۱۸۹	۵	۵	BB	BB-	Ba3
۵۳	پاراگوئه	۷,۰۴۴	۳۸,۱۴۵	۵,۵۲۰	۱۶,۳۸۸	۲۶,۴۱۳	۱.۳	۱,۹۳۳	۵	۵	BB	BB+	Ba1
۵۴	پاکستان	۲۱۶,۵۶۵	۲۷۸,۲۲۲	۱,۴۱۰	۱۰۰,۸۱۹	۸۶,۹۰۳	۱۵۱۸.۰	۱۱,۴۸۵	۶	۷	B	B-	B3
۵۵	پالائو	۱۸	۲۸۰	۱۶,۴۹۰	۱۸,۳۸۰	۲۹۷	-۰.۰	۴۰	۵	-	..	..	..
۵۶	پاناما	۴,۲۴۶	۶۶,۸۰۱	۱۴,۹۵۰	۸۶,۵۵۰	۵۵,۶۹۱	-۰.۰	۴,۶۹۷	۳	۴	BBB	BBB	Baa2
۵۷	پرتغال	۱۰,۲۶۹	۲۳۷,۶۸۶	۲۳,۲۰۰	۲۷۴,۹۵۲	۲۰۸,۳۵۱	۱۸.۱	۱۴,۰۱۳	۳	۰	BB+	BBB	Baa3
۵۸	پرو	۳۳,۵۱۰	۲۲۶,۸۴۸	۶,۷۴۰	۶۶,۲۰۴	۹۹,۸۶۸	۲.۸	۱۱,۰۹۰	۳	۳	BBB+	BBB+	A3
۵۹	تاجیکستان	۹,۳۲۱	۸,۱۱۷	۱,۰۳۰	۶,۶۳۱	۴,۶۵۲	۳۲.۹	۱۵۱	۷	۷	..	..	..
۶۰	تانزانیا	۵۸,۰۰۵	۶۳,۱۷۷	۱,۰۸۰	۱۹,۵۹۸	۲۲,۵۷۸	۷۱.۵	۲,۳۵۷	۶	۶	..	..	..
۶۱	تایلند	۶۹,۶۲۵	۵۴۳,۶۵۰	۷,۷۶۰	۱۸۰,۲۳۰	۵۹۹,۶۰۰	۸۶۶.۰	۱۵,۰۶۹	۳	۳	BBB+	BBB+	Baa1
۶۲	تایوان (چین)	۲۳,۷۸۰	۵۲۸,۵۵۰	...	۱۵۵,۴۰۰	۶۵۷,۳۵۰	۳۱۷.۴	۲۱,۰۳۰	۱	۱	AA-	AA-	Aa3
۶۳	ترکمنستان	۵,۹۴۲	۴۵,۲۳۰	۷,۷۸۲	۵۶۸	۱۳,۸۵۰	۳۱۱.۴	۲,۵۷۹	۶	۷	..	..	..
۶۴	ترکیه	۸۳,۳۳۰	۷۵۴,۴۱۲	۹,۶۹۰	۴۴۰,۷۸۳	۶۷۳,۴۴۳	۱۰۰۴۲.۰	۴۴,۰۵۲	۴	۵	B+	BB-	B1
۶۵	ترینیداد و توباگو	۱,۳۹۵	۲۴,۱۰۰	۱۷,۰۱۰	۱۰,۰۷۰	۱۷,۲۴۱	-۰.۰	۱,۶۶۲	۳	۳	BBB+	..	Ba1
۶۶	توگو	۸,۰۸۲	۵,۴۶۰	۶۹۰	۱,۹۹۳	۳,۱۱۵	-۰.۲	۱۷۰	۶	۶	..	..	..
۶۷	تونس	۱۱,۶۹۵	۳۸,۷۹۸	۳,۳۷۰	۳۷,۷۶۴	۴۲,۵۹۶	۹.۶	۲,۷۶۶	۴	۶	B-	B-	Caa1
۶۸	تونگا	۱۰۴	۵۲۰	۵,۰۰۰	۱۸۶	۴۴۶	-۰.۰	۵۹	۵	-	..	..	..
۶۹	تووالو	۱۲	۴۷	۵,۶۲۰	-	۱۷	-۰.۰	..	۷	-	..	..	..
۷۰	تیمور شرقی	۱,۲۹۳	۱,۶۷۴	۲,۰۲۰	۲۰۳	۱,۱۵۷	-۰.۰	۱۱۰	۶	۶	..	..	..
۷۱	جامائیکا	۲,۹۴۸	۱۶,۴۵۸	۵,۳۲۰	۱۵,۸۶۲	۱۳,۷۵۶	-۰.۰	۹۴۲	۶	۶	B	B	B3
۷۲	جیبوتی	۹۷۳	۳,۳۱۹	۳,۳۱۰	۲,۵۵۲	۱,۸۹۲	۱۸.۵	۱,۰۷۴	۷	۷	..	..	..
۷۳	چاد	۱۵,۹۴۷	۱۱,۳۱۵	۷۰۰	۳,۵۷۱	۲,۳۲۲	-۰.۰	۴۴	۷	۷	..	..	..
۷۴	چک، جمهوری	۱۰,۶۷۰	۲۴۶,۴۸۹	۲۱,۹۴۰	۱۷۹,۴۳۴	۳۵۷,۶۸۱	۳۹.۰	۱۵,۰۱۷	۱	۰	AA-	A+	A1
۷۵	چین	۱,۳۹۷,۷۱۹	۱۴,۳۴۲,۹۰۳	۱۰,۳۹۰	۲,۱۱۴,۱۶۳	۵,۱۲۲,۶۳۲	۲۰۷۳۱.۰	۶۲,۶۹۰	۲	۲	AA-	A+	Aa3

ردیف	نام کشور	جمعیت (هزار نفر)	GDP (\$m)	درآمد سرانه (\$)	بدهی خارجی (\$m)	تجارت با جهان (\$m)	تجارت با ایران (\$m)	احتیارات تحت پوشش ECA ها (میلیون دلار)	گروه ریسک کشوری از دیدگاه صندوق	گروه ریسک کشوری OECD	رتبه اعتباری دولت (Fitch)	رتبه اعتباری دولت (S&P)	رتبه اعتباری دولت (Moody's)
۷۶	دالمارک	۵,۸۱۸	۳۴۸,۰۷۸	۶۳,۹۵۰	۵۰۶,۴۲۴	۳۶۶,۶۸۵	۲۱۱.۴	۱۴,۶۲۴	۱	-	AAA	AAA	Aaa
۷۷	دومینیکا	۷۲	۵۹۶	۷,۹۲۰	۲۸۳	۵۹۳	-۰.۰	۲۴	۶	-	..	..	..
۷۸	دومینیکن، جمهوری	۱۰,۷۳۹	۸۸,۹۴۱	۸,۰۸۰	۳۵,۹۱۹	۴۴,۷۴۵	-۰.۳	۳,۱۶۰	۶	۴	BB-	BB-	B1
۷۹	رواندا	۱۲,۶۲۷	۱۰,۱۲۲	۸۳۰	۶,۲۱۱	۶,۳۱۳	-۰.۳	۲۵۰	۶	۶	B+	B	Ba3
۸۰	روسیه	۱۴۴,۳۷۳	۱,۶۹۹,۸۷۷	۱۱,۲۶۰	۴۹۰,۷۲۶	۸۳۶,۲۳۵	۱۶۲۹.۰	۳۵,۱۷۸	۳	۴	BBB-	BB+	Ba1
۸۱	رومانی	۱۹,۳۵۶	۲۵۰,۰۷۷	۱۲,۶۳۰	۱۱۲,۲۲۸	۲۱۱,۴۳۲	۵۸.۸	۱۲,۰۳۰	۳	۳	BBB-	BBB-	Baa3
۸۲	زاسیبا	۱۷,۸۶۱	۲۳,۰۶۵	۱,۴۳۰	۲۷,۳۴۱	۱۶,۲۹۶	-۰.۶	۱۰,۹۳۳	۷	۷	...	...	Ca
۸۳	زیمبابوه	۱۴,۶۴۵	۲۱,۴۴۱	۱,۳۹۰	۱۲,۲۷۰	۱۰,۲۲۷	۷.۴	۳۲۰	۷	۷	..	..	..
۸۴	زاین	۱۲۶,۳۶۵	۵۰,۸۱,۷۷۰	۴۱,۷۱۰	۴,۲۴۳,۵۶۸	۱,۸۰۵,۱۸۷	۱۴۷.۳	۲۴,۸۹۱	۱	-	A+	A+	A1
۸۵	سائوتومه و پرنسپ	۲۱۵	۴۲۹	۱,۹۳۰	۲۵۲	۲۶۵	-۰.۰	۴	۷	-	..	..	..
۸۶	ساحل عاج	۲۵,۷۱۶	۵۸,۷۹۲	۲,۲۹۰	۱۹,۱۸۲	۲۵,۹۷۷	۱۴.۷	۳,۰۷۵	۵	۶	B+	..	Ba3
۸۷	ساموآ	۱۹۷	۸۵۱	۴,۱۹۰	۴۰۹	۷۳۴	-۰.۰	۹۵	۴	-	..	..	..
۸۸	سرلانکا	۲۱,۸۰۳	۸۴,۰۰۹	۴,۰۲۰	۵۶,۰۹۵	۴۳,۹۷۶	۲۳۳.۸	۵,۲۳۶	۵	۷	B-	B-	B2
۸۹	سلیمان، جزایر	۶۷۰	۱,۴۲۵	۲,۳۹۰	۳۵۰	۱,۳۴۴	-۰.۰	۱۵۰	۵	-	..	..	B3
۹۰	سن مارینو	۳۴	۱,۶۰۰	...	۰	۶,۳۷۸	-۰.۱	۸۰	۱	-	BBB	..	..
۹۱	سنت کیتس و نویس	۵۲	۱,۰۵۱	۱۹,۲۹۰	۲۰۰	۱,۱۹۹	-۰.۰	..	۶	-	..	..	..
۹۲	سنت لوسیا	۱۸۴	۲,۱۲۲	۱۱,۰۲۰	۶۳۹	۲,۲۱۵	-۰.۰	۸۱	۷	-	..	..	..
۹۳	سنت وینسنت و گرنادین ها	۱۱۰	۸۲۵	۷,۶۶۰	۳۵۷	۷۶۷	-۰.۰	۸۹	۵	-	..	..	B3
۹۴	سنگاپور	۵,۷۰۳	۳۷۲,۰۶۳	۵۹,۵۹۰	۴۸۲,۸۰۰	۱,۱۸۷,۴۶۸	۵۴۰.۵	۲۷,۶۹۳	۱	-	AAA	AAA	Aaa
۹۵	سنگال	۱۶,۳۹۶	۲۳,۵۷۸	۱,۶۶۰	۱۳,۵۸۳	۱۵,۷۵۳	۲.۳	۳,۵۸۲	۵	۵	..	B+	Ba3
۹۶	سوئد	۱۰,۳۸۵	۵۳۰,۸۳۳	۵۵,۷۸۰	۸۹۵,۸۶۲	۴۸۴,۰۱۶	۱۶۶.۴	۲۱,۱۳۴	۱	-	AAA	AAA	Aaa
۹۷	سوئیس	۸,۵۷۵	۷۰۳,۰۸۲	۸۵,۵۰۰	۲,۰۵۵,۱۳۶	۸۳۴,۲۱۶	۱۱۲۸.۴	۵۵,۳۳۹	۱	-	AAA	AAA	Aaa
۹۸	سوازیلند	۱,۱۴۸	۴,۴۰۵	۸,۰۹۰	۶۳۱	۳,۹۹۶	۱.۷	۳۹	۶	۶	..	..	..
۹۹	سودان	۴۲,۸۱۳	۱۸,۹۰۲	۵۹۰	۲۲,۲۶۴	۱۲,۳۴۶	۶۶.۵	۲۵۲	۷	۷	..	..	..
۱۰۰	سودان جنوبی	۱۱,۰۶۲	۱,۰۰۰	..	۰	۶,۰۷۵	-۰.۰	۹	۷	۷	..	..	..

ردیف	نام کشور	جمعیت (هزار نفر)	GDP (\$m)	درآمد سرانه (\$)	بدهی خارجی (\$m)	تجارت با جهان (\$m)	تجارت با ایران (\$m)	اختبارات تحت پوشش ECA ها (میلیون دلار)	گروه ریسک کشوری از دیدگاه صندوق	گروه ریسک کشوری OECD	رتبه اعتباری دولت (Fitch)	رتبه اعتباری دولت (S&P)	رتبه اعتباری دولت (Moody's)
۱۰۱	سورینام	۵۸۱	۳,۹۸۵	۵,۴۲۰	۱,۷۰۰	۴,۷۶۸	-۰-۰	۴۸۶	۶	۷	B-	B	B1
۱۰۲	سوریه	۱۷,۰۷۰	۶۵,۰۰۰	۸۸۰	۴,۵۹۰	۶,۴۳۲	۱۹۰-۴	۵	۷	۷	--	--	--
۱۰۳	سومالی	۱۵,۴۴۳	۷,۷۰۰	-	۵,۶۱۶	۵,۸۶۸	۱۸-۹	۷	۷	۷	--	--	--
۱۰۴	سیرالئون	۷,۸۱۳	۳,۹۴۱	۵۴۰	۱,۸۰۸	۲,۳۶۹	-۰-۰	۹۱۲	۷	۷	--	--	--
۱۰۵	سیشل	۹۸	۱,۶۹۹	۱۶,۹۰۰	۲,۷۳۰	۳,۴۵۱	۳-۶	۹۹	۶	--	BB-	--	--
۱۰۶	شیلی	۱۸,۹۵۲	۲۸۲,۳۱۸	۱۵,۰۱۰	۲۰۴,۷۱۶	۱۵۹,۵۴۳	۱-۹	۱۴۵۱۵	۲	۰	A+	AA-	A1
۱۰۷	صربستان	۶,۹۴۵	۵۱,۴۰۹	۷,۰۳۰	۳۵,۸۹۶	۵۷,۴۷۶	۲-۹	۳,۱۴۷	۵	۴	BB	BB	Ba3
۱۰۸	عراق	۳۹,۳۰۸	۲۳۴,۰۹۴	۵,۷۴۰	۷۳,۴۳۰	۱۶۱,۱۸۵	۸۹۹۲-۰	۶,۹۲۰	۷	۷	B-	B-	--
۱۰۹	عمارتان سعودی	۳۴,۲۶۸	۷۹۲,۹۶۷	۲۲,۸۴۰	۲۱۲,۹۰۰	۶۹۵,۷۲۷	-۰-۰	۲۶,۳۸۹	۴	۲	A	A-	A1
۱۱۰	عمان	۴,۹۷۵	۷۶,۹۸۳	۱۴,۱۱۰	۳۹,۱۷۰	۷۶,۲۳۷	۶۹۳-۸	۱۴,۸۵۸	۳	۶	BB-	B+	Ba3
۱۱۱	غنا	۳,۰۴۸	۶۶,۹۸۴	۲,۲۲۰	۲۶,۹۵۳	۴۵,۷۳۵	۱۹۵-۷	۷,۴۲۰	۵	۶	B	B-	B3
۱۱۲	فرانسه	۶۷,۰۶۰	۲,۷۱۵,۵۱۸	۴۲,۴۵۰	۶,۴۷۰,۴۹۰	۱,۸۱۰,۸۱۳	۴۵۴-۶	۶۴,۳۵۱	۱	۰	AA	AA	Aa2
۱۱۳	فلسطین	۴,۶۸۵	۱۴,۶۱۶	...	۱,۶۸۲	۱۱,۸۰۶	-۰-۰	-	۷	۷	--	--	--
۱۱۴	فنلاند	۵,۵۲۰	۲۶۸,۷۶۱	۵۰,۰۱۰	۶۲۸,۹۰۴	۲۱۴,۴۸۸	۳۱۵	۹,۸۲۹	۱	۰	AA+	AA+	Aa1
۱۱۵	فیجی	۸۹۰	۵,۵۳۶	۵,۸۰۰	۱,۰۲۰	۵,۸۵۲	-۰-۰	۲۶۸	۵	۵	--	B+	B1
۱۱۶	فیلیپین	۱۰۸,۱۱۷	۳۷۶,۷۹۶	۳,۸۵۰	۸۳,۶۶۱	۲۲۵,۴۳۳	۸۰-۱	۶,۳۷۵	۲	۳	BBB	BBB	Baa2
۱۱۷	قبرس	۱,۱۹۸	۲۴,۵۶۵	۲۷,۷۱۰	۲۰۸,۱۲۸	۳۴,۴۰۶	۴۰-۸	۱,۸۳۰	۴	-	BBB-	BBB-	Ba2
۱۱۸	قرقیزستان	۶,۴۵۷	۸,۴۵۵	۱,۲۴۰	۸,۳۳۹	۸,۶۷۷	۷۶-۶	۱۱۵	۷	۷	--	--	B2
۱۱۹	قزاقستان	۱۸,۵۱۴	۱۸۰,۱۶۲	۸,۸۲۰	۱۵۶,۲۶۳	۱۱۵,۷۲۸	۲۷۳-۱	۴,۸۳۷	۴	۵	BBB	BBB	Baa3
۱۲۰	قطر	۲,۸۳۲	۱۸۳,۴۶۶	۶۱,۱۸۰	۱۶۸,۰۰۰	۱۵۸,۸۱۶	۲۴۶-۱	۲۸,۱۶۱	۲	۳	AA	AA	Aa2
۱۲۱	کاستاریکا	۵,۰۴۷	۶۱,۷۷۴	۱۱,۷۰۰	۲۹,۸۲۳	۴۰,۸۳۵	-۰-۲	۲,۴۲۱	۴	۴	BB	BB-	Ba2
۱۲۲	کامبوج	۱۶,۴۸۶	۲۷,۰۸۹	۱,۵۳۰	۱۵,۳۲۹	۴۶,۵۸۸	-۰-۲	۶۳۰	۶	۶	--	--	B2
۱۲۳	کامرون	۲۵,۸۷۶	۳۸,۷۶۰	۱,۵۰۰	۱۲,۸۱۵	۱۷,۱۵۷	-۰-۱	۴,۹۹۷	۵	۶	B	B	B2
۱۲۴	کانادا	۳۷,۵۸۹	۱,۷۳۶,۴۲۶	۴۶,۳۷۰	۲,۱۲۸,۸۱۲	۱,۱۲۸,۲۰۴	۷۸-۳	۲۵,۸۶۰	۱	۰	AAA	AAA	Aaa
۱۲۵	کرواسی	۴,۰۶۷	۶۰,۴۱۶	۱۴,۹۸۰	۵۰,۷۱۴	۶۲,۴۶۳	۴-۴	۲,۷۴۲	۲	۴	BB+	BB	Ba2

رتبه اعتباری رتبه دولت (Moody's)	رتبه اعتباری دولت (S&P)	رتبه اعتباری دولت (Fitch)	گروه ریسک کشوری OECD	گروه ریسک کشوری از دیدگاه صندوق	امتیازات تحت پوشش ECA ها (میلیون دلار)	تجارت با ایران (Sm)	تجارت با جهان (Sm)	بدهی خارجی (Sm)	درآمد سرانه (\$)	GDP (Sm)	جمعیت (هزار نفر)	نام کشور	ردیف
Aa2	AA	AA-	۰	۱	۲۴,۵۷۸	۱۰,۶۸۰	۱,۲۸۵,۳۵۲	۳۷۶,۹۰۰	۳۳,۷۹۰	۱,۶۴۲,۳۸۳	۵۱,۷۰۹	کره جنوبی	۱۳۱
--	--	--	۷	۷	...	-۰	۵,۲۷۵	۵,۰۰۰	-	۱۸,۰۰۰	۲۵,۶۶۶	کره شمالی	۱۳۲
--	--	--	-	۷	۴	-۰	۱۹۰	۱۰	۳,۳۵۰	۱۹۵	۱۱۸	کریباتی	۱۳۳
Baa2	BBB-	BBB	۴	۴	۱۱,۱۵۲	-۰,۴	۱۱۷,۰۴۳	۱۳۸,۶۹۵	۶,۵۱۰	۳۲۳,۸۰۳	۵۰,۳۳۹	کلمبیا	۱۳۴
Caa2	CCC+	CCC	۷	۶	۲,۴۴۷	۱,۶	۷,۸۱۸	۵,۱۸۱	۱,۷۲۰	۱۰,۸۲۱	۵,۳۸۰	کنگو جمهوری	۱۳۵
Caa1	CCC+	..	۷	۷	۴۴۲	-۰	۳۲,۰۶۵	۵,۴۳۸	۵۳۰	۴۷,۳۲۰	۸۶,۷۹۰	کنگو ج دموکراتیک	۱۳۶
B1	B+	B+	۶	۵	۱۲,۰۶۷	۵۴,۴	۳۱,۸۹۹	۳۴,۲۱۷	۱,۷۵۰	۹۵,۵۰۳	۵۲,۵۷۴	کتیا	۱۳۷
Caa2	..	..	۷	۷	۲,۴۵۳	۲۱,۲	۱۵,۳۵۹	۲۰,۵۵۰	-	۱۰۰,۰۲۳	۱۱,۳۳۳	کوبا	۱۳۸
			۵	۵	۱۵۴	-۰	۴,۱۰۴	۲,۱۰۰	۲۰,۳۵۰	۵,۵۹۹	۱۵۷	کوراکائو	۱۳۹
--	--	--	۶	۷	-	-۰	۶,۷۶۷	۲,۴۲۸	۴,۶۶۰	۷,۹۲۶	۱,۷۹۴	کوزوو	۱۴۰
--	--	--	--	۷	۴	-۰	۳۵۶	۲۷۶	۱,۴۰۰	۱,۱۸۶	۸۵۱	کومور	۱۴۱
A1	A+	AA	۲	۲	۸,۷۲۶	۱۹۱,۴	۱۳۳,۰۵۳	۴۸,۹۱۰	۳۳,۵۹۰	۱۳۴,۷۶۱	۴,۳۰۷	کویت	۱۴۲
--	B	B	۶	۶	۵۳	-۰	۲,۲۹۵	۱,۸۲۱	۳,۶۳۰	۱,۹۸۲	۵۵۰	کیپ ورد	۱۴۳
Caa1	...	CCC	۶	۵	۱,۳۷۰	-۰,۱	۸,۱۵۹	۷,۱۹۳	۷,۱۷۰	۱۶,۶۵۸	۳,۱۷۲	کابن	۱۴۴
--	--	--	۷	۷	۴۹	-۰	۸۶۱	۷۱۸	۷۵۰	۱,۷۶۴	۲۳,۶۷۷	کامبیا	۱۴۵
Ba3	BB-	BB-	۶	۵	۵۷۶	۲۶۴,۴	۲۰,۶۵۰	۱۷,۳۱۲	۴,۷۸۰	۱۷,۷۴۳	۳,۷۲۰	گرجستان	۱۴۶
--	--	--	--	۶	۲۲	-۰	۱,۲۹۴	-	۹,۸۴۰	۱,۲۲۸	۱۱۲	گرنادا	۱۴۷
Ba1	BB	BB	۴	۴	۲,۳۱۴	-۰	۳۵,۱۸۶	۲۶,۵۷۴	۴,۶۱۰	۷۶,۷۱۰	۱۶,۶۰۴	گواتمالا	۱۴۸
--	--	--	۶	۶	۹۷	-۰	۴,۶۳۵	۱,۵۹۷	۶,۶۳۰	۴,۲۸۰	۷۸۳	گویان	۱۴۹
--	--	--	۷	۷	۲۹۳	-۰	۸,۳۶۱	۲,۹۳۱	۹۳۰	۱۳,۵۹۰	۱۲,۷۷۱	گینه	۱۵۰
--	--	--	۷	۷	۲۷۹	-۰	۶,۶۳۲	۱,۱۸۰	۶,۶۶۰	۱۱,۰۲۷	۱,۳۵۶	گینه استوائی	۱۵۱
--	--	--	۷	۷	۴	-۰	۴۵۰	۶۳۵	۸۲۰	۱,۳۴۰	۱,۹۲۱	گینه بیسائو	۱۵۲
B2	B+	..	۶	۶	۳,۵۳۳	-۰	۱۵,۴۴۱	۱۸,۷۴۴	۳,۷۵۰	۲۴,۹۷۰	۸,۷۷۶	گینه نو پاپوا	۱۵۳
--	--	--	۷	۷	۳,۹۹۸	-۰,۱	۱۳,۵۳۴	۱۶,۶۸۶	۳,۵۷۰	۱۸,۱۷۴	۷,۱۶۹	لائوس	۱۵۴
B2	B-	CCC	۷	۶	۲,۰۶۶	۶۳,۲	۴۹,۵۱۴	۷۳,۹۸۵	۷,۳۸۰	۵۳,۳۶۷	۶,۸۵۸	لبنان	۱۵۵

ردیف	نام کشور	جمعیت (هزار نفر)	GDP (\$m)	درآمد سرانه (\$)	بدهی خارجی (\$m)	تجارت با جهان (\$m)	تجارت با ایران (\$m)	اعتبارات تحت پوشش ECA ها (میلیون دلار)	گروه ریسک کشوری از دیدگاه صندوق	گروه ریسک کشوری OECD	رتبه اعتباری دولت (Fitch)	رتبه اعتباری دولت (S&P)	رتبه اعتباری دولت (Moody's)
۱۵۱	لبنان	۱,۹۱۳	۳۶,۱۱۷	۲۲,۵۴۰	۴۰,۰۰۳	۴۱,۲۹۱	۴.۸	۱,۸۷۶	۲	۰	A-	A	A3
۱۵۲	لسوتو	۲,۱۲۵	۲,۴۶۰	۱,۳۸۰	۹۳۹	۳,۲۴۸	۰.۰	۱۰۰	۶	۶	B+	..	..
۱۵۳	لوکزامبورگ	۶۲۰	۷۱,۱۰۵	۷۳,۹۱۰	۴,۲۵۲,۶۸۴	۲۴۱,۸۸۶	۵۹.۱	۱۵,۶۷۴	۱	۰	AAA	AAA	Aaa
۱۵۴	لهستان	۳۷,۹۷۱	۵۹۲,۱۶۴	۱۵,۳۵۰	۳۵۲,۳۳۳	۶۲۸,۸۱۳	۵۲.۸	۳۱,۱۲۴	۲	۰	A-	A-	A2
۱۵۵	لیبریا	۴,۹۳۷	۳,۰۷۱	۵۸۰	۱,۳۵۷	۱,۷۷۳	۰.۰	۱,۵۸۹	۷	۷	..	..	..
۱۵۶	لیبی	۶,۷۷۷	۵۲,۰۷۶	۷,۶۴۰	۲,۹۳۰	۵۱,۶۶۹	۵.۸	۲۹۰	۷	۷	..	..	..
۱۵۷	لیتوانی	۲,۷۸۷	۵۴,۲۱۹	۱۹,۰۸۰	۳۸,۸۱۶	۸۱,۶۲۶	۱.۷	۳,۷۷۱	۲	۰	A-	A	A3
۱۵۸	لیختن‌اشتاین	۳۸	۶,۲۱۵	..	۰	۵,۸۹۱	۲.۰	۵۰۱	۱	-	AAA	..	..
۱۵۹	ماداگاسکار	۲۶,۹۷۰	۱۴,۰۸۴	۵۲۰	۴,۰۶۵	۹,۱۸۶	۰.۱	۳۱۲	۷	۷	..	..	..
۱۶۰	مارشال، جزایر	۵۹	۲۲۰	...	۱۰۰	۳۰۴	۰.۰	۲,۲۲۳	۷	-	..	..	..
۱۶۱	ماکائو (چین)	۶۴۰	۵۳,۸۵۹	۷۶,۷۸۸	۰	۶۳,۰۴۲	۰.۰	۳,۶۰۴	۲	۲	AA-	..	Aa3
۱۶۲	مالاوی	۱۸,۶۲۹	۷,۶۶۷	۳۸۰	۲,۴۳۴	۴,۳۶۳	۱.۵	۳۱۷	۷	۷	..	..	..
۱۶۳	مالتا	۵۰۳	۱۴,۷۸۶	۳۸,۰۳۰	۱۰۴,۸۶۱	۳۸,۶۰۹	۰.۴	۱,۸۲۴	۳	۰	A	A-	A3
۱۶۴	مالدیو	۵۳۱	۵,۷۲۹	۹,۶۸۰	۲,۶۷۹	۷,۸۴۱	۰.۱	۱,۲۵۱	۶	۷	B+	..	B2
۱۶۵	مالزی	۳۱,۹۵۰	۳۶۴,۷۰۲	۱۱,۳۳۰	۲۱۳,۰۰۰	۳۱۸,۳۷۵	۴۹۴.۰	۱۲,۳۵۲	۲	۲	A-	A-	A3
۱۶۶	مالی	۱۹,۶۵۸	۱۷,۵۱۰	۸۷۰	۵,۱۹۲	۱۱,۳۲۳	۱.۳	۷۱۵	۷	۷	..	..	..
۱۶۷	مجارستان	۹,۷۷۰	۱۶۰,۹۶۷	۱۶,۵۰۰	۱۶۰,۴۶۲	۲۶۳,۵۹۲	۲۱.۲	۱۲,۷۰۶	۳	۰	BBB-	BBB-	Baa3
۱۶۸	مصر	۱۰۰,۳۸۸	۳۰۳,۱۷۵	۲,۶۹۰	۱۱۵,۰۸۰	۱۳۲,۴۷۳	۶.۹	۲,۰۹۹۷	۵	۵	B	B+	B3
۱۶۹	مغرب	۳۶,۴۷۲	۱۱۸,۷۲۵	۳,۱۹۰	۵۴,۹۶۸	۹۸,۸۸۲	۴۰.۱	۷,۵۷۰	۳	۳	BB+	BBB-	Ba1
۱۷۰	مغولستان	۳,۲۲۵	۱۳,۸۵۳	۳,۷۹۰	۳۱,۴۴۵	۱۷,۶۶۵	۱۳.۷	۲,۴۰۶	۶	۷	B	B-	B3
۱۷۱	مقدونیه	۲,۰۸۳	۱۲,۶۹۵	۵,۸۴۰	۸,۹۸۶	۱۷,۳۷۴	۳.۹	۷۴۱	۵	۵	BB	BB-	..
۱۷۲	مکزیک	۱۳۷,۵۷۵	۱,۲۵۸,۲۸۷	۹,۶۸۰	۴۶۹,۷۲۹	۹۸۸,۵۲۸	۵.۹	۳۵,۹۹۸	۳	۳	BBB+	BBB+	A3
۱۷۳	موریتانی	۴,۵۲۶	۷,۵۹۴	۱,۶۶۰	۵,۳۷۰	۶,۲۰۸	۰.۵	۶۴۴	۷	۷	..	..	..
۱۷۴	موروس	۱,۲۶۶	۱۴,۱۸۰	۱۲,۹۰۰	۱۱,۲۰۷	۱۲,۶۰۱	۱.۰	۱,۲۰۱	۳	۳	..	..	Baa1
۱۷۵	موزامبیک	۳۰,۳۶۶	۱۴,۹۳۴	۴۹۰	۲۰,۵۱۶	۱۵,۲۷۰	۷۱.۳	۲,۷۵۶	۷	۷	CCC	CCC+	Caa2



ردیف	نام کشور	جمعیت (هزار نفر)	GDP (\$m)	درآمد سرانه (\$)	بلدهی خارجی (\$m)	تجارت با جهان (\$m)	تجارت با ایران (\$m)	اختبارات تحت پوشش ECA ها (میلیون دلار)	گروه ریسک کشوری از دیدگاه صندوق OECD	گروه ریسک کشوری OECD	رتبه اعتباری دولت (Fitch)	رتبه اعتباری دولت (S&P)	رتبه اعتباری دولت (Moody's)
۱۷۶	سولداوی	۳,۶۵۷	۱۱,۹۵۵	۴۵۹۰	۷,۵۳۶	۱۰,۲۶۲	۰.۶	۳۵۲	۷	۷	..	..	B3
۱۷۷	موناکو	۳۹	۷,۱۸۸	۱۹۰,۵۳۵	۱۶,۵۰۰	۵,۴۸۱	۳.۱	۹۲۴	۴	۷	..	..	..
۱۷۸	مونتنگرو	۶۲۲	۵,۴۹۵	۹,۰۶۰	۸,۱۹۹	۶,۰۰۶	۶.۴	۳۳۴	۷	۷	B+	..	B1
۱۷۹	میانمار	۵۴,۰۴۵	۷۶,۰۸۶	۱,۳۹۰	۱۱,۱۱۴	۳۴,۸۸۰	۱۶۵.۶	۱,۶۱۳	۶	۷	..	..	..
۱۸۰	میکرونزی	۱۱۴	۴۰۲	...	۹۰	۱۹۶	۰.۰	۲	۶	۶	..	..	..
۱۸۱	نائورو	۱۲	۱۱۸	۱۴,۳۳۰	۳۰	۱۲۶	۰.۰	۰	۶	۶	..	..	..
۱۸۲	تایپیا	۳,۴۹۴	۱۲,۳۶۷	۵,۰۶۰	۷,۴۹۰	۱۰,۳۳۶	۱۷.۱	۲۴۲	۵	۶	BB+	..	Baa3
۱۸۳	نیال	۳۸,۶۰۸	۳۰,۶۴۱	۱,۰۹۰	۶,۵۱۳	۱۶,۵۶۳	۰.۶	۶۳۰	۶	۶	..	..	..
۱۸۴	نروژ	۵,۳۴۸	۴۰۳,۳۳۶	۸۲,۵۰۰	۶۴۸,۶۳۹	۲۸۹,۷۴۷	۱۰۰.۰	۱۴,۳۳۰	۱	۱	AAA	AAA	Aaa
۱۸۵	نیجر	۲۳,۳۱۱	۱۲,۹۲۸	۶۰۰	۳,۶۰۸	۳,۶۸۶	۰.۹	۳۸۷	۷	۷	..	..	..
۱۸۶	نیجریه	۲۰۰,۹۶۳	۴۴۸,۱۲۰	۲,۰۳۰	۵۴,۸۳۲	۱۷۰,۷۴۷	۶.۶	۳,۰۱۲	۵	۵	B	B-	B2
۱۸۷	نیکاراگوئه	۶,۵۴۵	۱۲,۵۲۱	۱,۸۹۰	۱۱,۶۹۱	۱۱,۹۴۵	۰.۰	۴۴۳	۷	۷	B	B-	B2
۱۸۸	نیوزیلند	۴,۹۱۷	۲۰۶,۹۲۹	۴۲,۷۶۰	۱۹۰,۵۸۱	۱۱۳,۲۲۲	۱۵.۲	۴,۲۱۳	۱	۱	AA	AA	Aaa
۱۸۹	وانواتو	۳۳۰	۹۱۷	۳,۲۱۰	۴۱۵	۹۷۸	۰.۰	۲۵۰۰	۴	۴	..	..	..
۱۹۰	ونزوئلا	۳۸,۵۱۶	۶۳,۹۶۰	۴,۶۱۵	۱۶۸,۰۷۴	۵۷,۴۰۸	۲.۰	۵۳۵	۷	۷	C	CC	C
۱۹۱	ویتنام	۹۶,۴۶۲	۲۶۱,۹۲۱	۲,۵۹۰	۱۱۸,۴۹۰	۵۴۲,۵۰۹	۱۹۰.۹	۲۴,۱۴۸	۴	۴	BB-	BB-	Ba3
۱۹۲	ویرجین، جزایر (انگلیس)	۱۰۶	۹۰۲	..	۴۰	۱,۱۰۲	۰.۰	..	۲	۲	..	..	..
۱۹۳	مالزی	۱۱,۳۶۳	۸,۴۹۹	۱,۳۳۰	۲,۲۱۴	۶,۴۲۸	۰.۰	۱۴۴	۷	۷	..	..	..
۱۹۴	هلند	۱۷,۳۳۳	۹۰۹,۰۷۰	۵۲,۱۰۰	۴,۲۳۸,۴۲۹	۱,۴۱۶,۹۵۲	۱۰۰۹.۳	۴۶,۵۰۴	۱	۱	AAA	AAA	Aaa
۱۹۵	هند	۱,۳۶۶,۴۱۸	۲,۸۷۵,۱۴۲	۲,۱۲۰	۵۶۰,۰۳۵	۱,۱۶۵,۵۱۸	۵۲۵۵.۰	۵۰,۹۲۲	۳	۳	BBB-	BBB-	Baa3
۱۹۶	هندوراس	۹,۷۴۶	۲۵,۰۹۵	۲,۳۹۰	۹,۷۶۷	۱۸,۶۶۰	۰.۰	۱,۷۹۲	۶	۵	..	B+	B2
۱۹۷	هنگ کنگ (چین)	۷,۵۰۷	۳۶۶,۰۳۰	۵۰,۸۰۰	۴۹۴,۵۰۰	۱,۲۹۱,۸۲۴	۴۵۷.۳	۳۲,۴۲۷	۱	۱	AA	AAA	Aa1
۱۹۸	یمن	۲۹,۱۶۲	۲۲,۵۷۰	۸۵۲	۷,۰۵۵	۱۱,۷۲۷	۱.۳	۸۳	۷	۷	..	..	..
۱۹۹	یونان	۱۰,۷۱۶	۲۰۹,۸۵۳	۱۹,۷۵۰	۴۸۱,۴۳۰	۱۶۴,۳۷۶	۲۹.۹	۵,۷۷۴	۵	۵	BB	B+	B3

## توضیحات جداول

(۱) منابع داده‌ها و آمار عمدتاً بانک جهانی، صندوق بین‌المللی پول، CIA FACTBOOK و برآوردهای صندوق ضمانت صادرات ایران می‌باشد.

(۲) رتبه‌بندی اعتباری کشورها و دولت‌ها توسط موسسات مختلفی در جهان با اهداف متفاوت انجام می‌شود که مهمترین آنها موسسات FitchRatings، Standard and Poor's (S&P) و Moody's می‌باشد. دولت‌ها برای دسترسی به بازار سرمایه بین‌المللی و تامین مالی خارجی، عمدتاً نیازمند اخذ رتبه اعتباری از این موسسات هستند و درجات اعتباری از بهترین کیفیت اعتبار (AAA) تا بدترین وضعیت اعتباری (D) که مخفف Default به معنی قصور در پرداخت است، طبقه‌بندی می‌شوند. موسسه رتبه‌بندی اعتباری دیگری که تنها در کشورهای نوظهور فعالیت می‌نماید و بازار ایران را هم تحت پوشش دارد Capital Intelligence یا CI است که مقر آن در قبرس است.

در کنار این موسسات، شرکتهای تخصصی ریسک‌سنجی نظیر Economic Intelligence Unit (EIU) یا Business International Monitor (BMI) نیز با هدف ارائه گزارشات تحلیلی جامع از وضعیت اعتباری کشورها به سرمایه‌گذاران خارجی فعال هستند. بعلاوه، موسسات بیمه اعتبار صادراتی که هم‌تایان صندوق ضمانت صادرات ایران در سطح دنیا محسوب می‌شوند نیز به منظور پوشش ریسکهای صادراتی شامل ریسکهای سیاسی و تجاری، کشورها را بر اساس وضعیت ریسک کشوری به هفت طبقه از ۱ (بسیار کم ریسک) تا ۷ (بسیار پر ریسک) طبقه‌بندی می‌کنند. از هم‌تایان صندوق در کشورهای دیگر می‌توان به Euler Hermes آلمان، Sace ایتالیا، NEXI ژاپن، Coface فرانسه، EKN سوئد، EKF دانمارک، SERV سوئیس، EFIC استرالیا، EDC کانادا، EXIAR روسیه، ECGC هند، K-sure کره‌جنوبی و Sinasure چین نام برد. معادل‌سازی تقریبی طبقه‌بندی ریسک کشوری صندوق ضمانت صادرات با سایر موسسات رتبه‌بندی جهانی در جدول ذیل مشاهده می‌گردد. شایان ذکر است الگوی رتبه‌بندی صندوق بر اساس پارامترهای خاص، بومی سازی شده؛ ولی بطور کلی از همبستگی بالایی در مقایسه با موسسات هم‌تا برخوردار است.

معنای درجات اعتباری	EIU	Moody's	Fitch - CI-S&P	صندوق ضمانت صادرات ایران
بسیار کم ریسک	AAA	Aaa	AAA	۱
کم ریسک	AA	Aa1 تا A1	AA+ تا A+	۲
ریسک متوسط به پایین	A	A تا Baa1	A تا BBB+	۳
ریسک متوسط	BBB	Baa2 تا Ba1	BBB تا BB+	۴
ریسک متوسط به بالا	BB	Ba2 تا Ba3	BB تا BB-	۵
پر ریسک	B	B1 تا B3	B+ تا B-	۶
بسیار پر ریسک	D تا CCC	C تا Caa1	D تا CCC	۷

بهره پایه بانک مرکزی

نرخ جاری (%)	نرخ پایه	نام کشور
۰/۲۵	Fed fund Target rates	ایالات متحده
۰	Refi Rate	منطقه یورو
۰/۱	Bank Rate	انگلستان
-۰/۱	O/N Call Rate	ژاپن
۰/۱	Cash Rate	استرالیا
۰/۵	Cash Rate	نیوزیلند
-۰/۷۵	3 month Libor target	سوئیس
۰/۲۵	Overnight rate	کانادا
۳/۸۵	One-year lending rate	چین
۰/۸۶	Base Rate	هنگ کنگ
۱/۱۲۵	Discount Rate	تایوان
۰/۷۵	Base Rate	کره جنوبی
۱/۷۵	O/N Policy Rate	مالزی
۰/۵	ID repo	تایلند
۴	Reverse repo rate	هند
۱/۵	Repo rate	امارات متحده عربی
۱	Reverse repo rate	عربستان سعودی
۸/۲۵	Overnight Deposit	مصر
۲/۵	CBJ Main Rate	اردن
۱۶	Repo rate	ترکیه
۳/۵	Repo rate	آفریقای جنوبی
۷	Central Bank Rate	کنیا
۱۱/۵	Monetary Policy Rate	نیجریه
۱۳/۵	Prime Rate	غنا
۲۰	Rediscount Rte	آنگولا
۴/۵	Target Rate	مکزیک
۷/۷۵	Selic Rate	برزیل
۷/۲۵	Refi Rate	ارمنستان
۱/۵	Policy Rate	رومانی
۰	Base Interest	بلغارستان
۹/۵	Refi Rate	قزاقستان
۸/۵	Discount Rate	اوکراین
۷/۵	Refi Rate	روسیه

نرخ مرجع بهره تجاری برای اعتبارات صادراتی (CIRRs)

نرخ مرجع (درصد) ۲۰۲۱/۱۱/۱۴ لغایت ۲۰۲۱/۱۰/۱۵	دوره بازپرداخت	ارز کشور
۱/۷۸	-	دلار استرالیا
۱/۵۵	۵ سال	دلار کانادا
۱/۸۸	۵ تا ۸/۵ سال	
۲/۰۴	بیش از ۸/۵ سال	
۲/۷۵	۵ سال	کرونا چک
۲/۸۸	۵ تا ۸/۵ سال	
۲/۹۱	بیش از ۸/۵ سال	
۰/۴۳	۵ سال	کرون دانمارک
۰/۶۵	۵ تا ۸/۵ سال	
۰/۶۵	بیش از ۸/۵ سال	
۳/۳۹	-	فورینت مجارستان
۰/۸۸	۵ سال	ین ژاپن
۰/۹	۵ تا ۸/۵ سال	
۰/۹۲	بیش از ۸/۵ سال	
۲/۷۹	-	وون کره جنوبی
۲/۵۵	-	دلار نیوزیلند
۲/۳۶	-	کرون نروژ
۲/۴۱	-	زلوتی لهستان
۰/۷۲	۵ سال	کرون سوئد
۰/۹۶	۵ تا ۸/۵ سال	
۱/۰۹	بیش از ۸/۵ سال	
۰/۳۵	۵ سال	فرانک سوئیس
۰/۵۱	۵ تا ۸/۵ سال	
۰/۶۶	بیش از ۸/۵ سال	
۱/۲۶	۵ سال	پوند انگلیس
۱/۴۴	۵ تا ۸/۵ سال	
۱/۶	بیش از ۸/۵ سال	
۱/۴۷	۵ سال	دلار ایالات متحده
۱/۸۶	۵ تا ۸/۵ سال	
۲/۱۶	بیش از ۸/۵ سال	
۰/۲۸	۵ سال	یورو
۰/۳۹	۵ تا ۸/۵ سال	
۰/۵۳	بیش از ۸/۵ سال	

## صندوق ضمانت صادرات ایران

مدیریت ریسک و بین الملل

آدرس: تهران میدان آرژانتین خیابان شهید احمد قصیر خیابان شانزدهم غربی شماره ۵

تلفن: ۸۸۷۳۹۲۶۷

فکس: ۸۷۳۳۳۷۶

پست الکترونیک: [Intl@egfi.ir](mailto:Intl@egfi.ir)، [Intl@egfi.org](mailto:Intl@egfi.org)