



تهیه و تنظیم:

مدیریت ریسک و امور بین الملل

در این شماره اخباری از: چین، امارات متحده عربی، مغرب، عراق، الجزایر، مصر، عمان،

ترکیه، اتیوپی، آفریقای جنوبی، تحولات انرژی و کالادر سطح جهان و منطقه

به نام خداوند جان و خرد

هسته اصلی فعالیت صندوق ضمانت صادرات ایران، پوشش ریسک های سیاسی و تجاری خریداران کالاها و خدمات ایرانی است. بطور متناظر، ارزیابی ریسک بانک ها و دولت های خارجی، بخش دیگری از فعالیت صندوق را به خود اختصاص می دهد. بر این اساس، صندوق، همچون سایر موسسات همتا در سرتاسر جهان به ارزیابی این ریسکها می پردازد. ماهنامه ریسک کشوری در ابتدا بصورت یک بولتن داخلی صندوق منتشر می گردید که به دلیل استقبال سایر بخش ها و دستگاه های دولتی و خصوصی، طی چند سال اخیر، به صورت مداوم و اینترنتی منتشر می گردد. استفاده از مطالب این ماهنامه با ذکر نام، بلامانع است.

در این شماره:

چین: متوق های جدید در حین کاهش فعالیت های اقتصادی و تأثیر بر ریسکهای بلندمدت

امارات متحده عربی: رشد واقعی ۱/۹ درصدی در سال ۲۰۱۹

مغرب: کاهش شتاب صادرات

عراق: پیش بینی رشد ۴ درصدی در سال ۲۰۱۹ در میان برنامه های بازسازی

انجمن: به چالش کشیدن دولت بوقلمون در پی بروز اعتراضات

مصر: ارتقاء رتبه دولت از سوی موسسه فوج

عمان: ضعیف شدن کیفیت دارایی بانکها در میان کاهش فعالیت اقتصادی

ترکیه: برگزاری انتخابات محلی و پیام های آن

اتیوپی: تأیید رتبه اعتباری به پشتوانه چشم انداز رشد قوی

آفریقای جنوبی: تضعیف رشد اقتصادی

.....

ماهنامه اینترنتی خبری تحلیلی ریسک کشوری

پوشش دهنده آخرین اخبار
و تحولات تاثیرگذار
اقتصادی و سیاسی بر
ریسک کشورهای جهان

هدایت و نظارت
افروز بهرامی
رییس هیات مدیره و مدیرعامل

سر دبیر
آرش شهر آئینی
عضو هیات مدیره

ویراستاری تخصصی
امید وکیل زاده

تدوین و ترجمه
اشکان عباسی تهرانی

ترجمه:

مجتبی مولائی معین
بانته آ حافظیان

همکار این شماره
فاطمه پوریکتایی

تلفن: ۸۸۷۳۹۲۶۷

فکس: ۸۸۷۳۳۳۷۶

پست الکترونیک:

intl@egfi.org

وب گاه:

www.egfi.ir

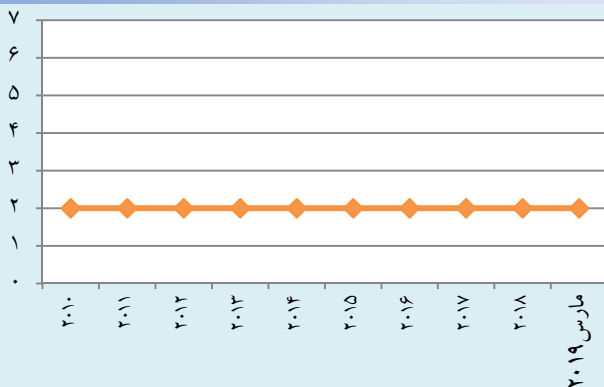
صندوق ضمانت صادرات ایران بعنوان اولین موسسه اعتبار صادراتی در منطقه خاورمیانه تاسیس شده و با صدور انواع بیمه نامه، ضمانت نامه و ارائه سایر خدمات مرتبط از صادرکنندگان کشور حمایت می نماید. بیمه نامه های صندوق، با پوشش ریسکهای سیاسی و تجاری مرتبط با صادرات به کشورهای خارجی، امکان دستیابی صادرکنندگان/ سرمایه گذاران ایرانی به مطالبات خود از خریداران/ بانکهای خارجی را فراهم می آورد. ضمانت نامه های صندوق نیز با هدف تسهیل تامین مالی صادرات در مرحله قبل از حمل، طراحی گردیده اند. اعتبارسنجی خریداران خارجی و سایر خدمات مشاوره ای صندوق نیز در بسیاری از موارد راه گشای صادرکنندگان، سرمایه گذاران و بانکهای ایرانی فعال در حوزه صادرات می باشد. نقش این موسسه در ایران همانند نقشی است که موسسه هرمس در آلمان، ساچه در ایتالیا، کوفاس در فرانسه، Nexi در ژاپن و ساینشور در چین بر عهده دارند. مدیریت ریسک و همکاری های بین المللی صندوق به منظور کاهش ریسک صادرات و سرمایه گذاری ایرانیان در سایر کشورها و همچنین اطلاع رسانی های لازم، ضمن ارزیابی ریسک بانکها و کشورها، اقدام به تهیه یا ترجمه گزارشات مختلف در حوزه های ریسک کشوری، اوضاع اقتصادی، تامین مالی، بیمه اعتباری، فعالیت هم تاییان و سایر موارد مرتبط می نماید. در ماهنامه ریسک کشوری ارائه شده از سوی این مدیریت، سعی بر آنست که اهم آخرین تحولات تاثیرگذار اقتصادی و سیاسی بر ریسک کشورها پوشش داده شود. نمودارهای مربوط به شاخص ریسک ارائه شده در این ماهنامه، با توجه به لزوم بررسی روندها از «سازمان همکاریهای اقتصادی و توسعه» OECD استخراج شده است. شایان ذکر است صندوق ضمانت صادرات ایران در راستای تنظیم سیاست پوشش خود در قبال کشورهای جهان متناسب با سیاست های خارجی دولت محترم و همچنین کاهش نرخ های حق بیمه با هدف کمک به صادرکنندگان کشور، از سال ۱۳۸۶ اقدام به بومی سازی الگوهای ارزیابی ریسک کشوری بر اساس اعمال ترجیحات برای کشورهای اسلامی، دوست، همسایه و برخی از کشورهای آفریقایی و آمریکای لاتین نموده که در توضیحات انتهایی بخش تاثیر بر ریسک کشوری ارائه شده است.

چین: مشوق‌های جدید در حین کاهش فعالیت‌های اقتصادی و تاثیر بر ریسک‌های بلند مدت

است که مقامات چین همچنان به تقویت قدرت مالی ادامه خواهند داد. بر اساس اعلام آقای ککیانگ مالیاتها خصوصاً برای شرکت‌ها کاهش خواهد یافت که این میزان معادل ۲۹۸ میلیارد دلار یا بیش از ۲ درصد تولید ناخالص داخلی می‌باشد، در عین حال کسری مالی هدف‌گذاری شده برای سال ۲۰۱۹ افزایش یافته و از ۲/۶ درصد در سال ۲۰۱۸ به ۲/۸ درصد در سال ۲۰۱۹ رسیده است. بنظر می‌رسد اقدامات جدید موجب افزایش بدهی دولتی و شرکتی به سطحی بیش از رشد GDP گردد که این امر ریسک‌های اقتصادی بلند مدت را افزایش داده و منجر به کاهش ظرفیت رشد خواهد شد.

لی ککیانگ، نخست وزیر چین، میزان رشد تولید ناخالص این کشور را برای سال جاری ۶ تا ۶/۵ درصد تعیین کرده است که کمتر از رقم ۶/۶ درصد سال ۲۰۱۸ می‌باشد. با وجود قابل توجه بودن این رشد، بدلیل افزایش حجم اقتصاد چین، این نرخ، ظرف ۳ دهه گذشته به کمترین میزان خود خواهد رسید. داده‌های پرتکرار اخیر نشان می‌دهد که کاهش رشد، به عنوان مثال برای تولیدات صنعتی، طی ماه‌های ژانویه و فوریه به کمترین میزان خود ظرف یک دهه رسید که به دلیل فشار مداوم تنش‌های تجاری بر بخش صنعت بوده است. این در حالی است که در میان افزایش سطوح بدهی در اقتصاد، تعهد رهبران چین به دو برابر نمودن GDP واقعی تا سال ۲۰۲۰ نسبت به سال ۲۰۱۰، مستلزم دستیابی به رشد متوسط ۶/۲ درصد در ۲۰۱۹-۲۰۲۰ می‌باشد. بر این اساس اقدامات تشویقی کوچک برای تقویت اقتصاد صورت گرفته‌اند. بعنوان نمونه، با کاهش ذخایر قانونی بانک‌ها، وام‌دهی به بخش خصوصی تقویت گردیده است. در این راستا در ماه ژانویه بانک‌ها ۴۷۷ میلیارد دلار وام پرداخت نموده‌اند، که بیشترین حجم طی یک ماه بوده است. ثانیاً هزینه‌های دولت افزایش یافته است، بطوریکه از دسامبر ۲۰۱۸، ۱۶ پروژه جدید زیربنایی به ارزش ۱۶۳ میلیارد دلار به صورت فوری تایید گردیده‌اند، که بیانگر افزایش ده برابری طی ۱۲ ماه گذشته می‌باشد. این در حالی

گروه ریسک کشور چین در OECD



گروه ریسک کشور چین در صندوق: گروه ۲

پوشش بیمه‌ای صندوق طی ۱۰ سال اخیر: ۸۷۶ میلیون دلار

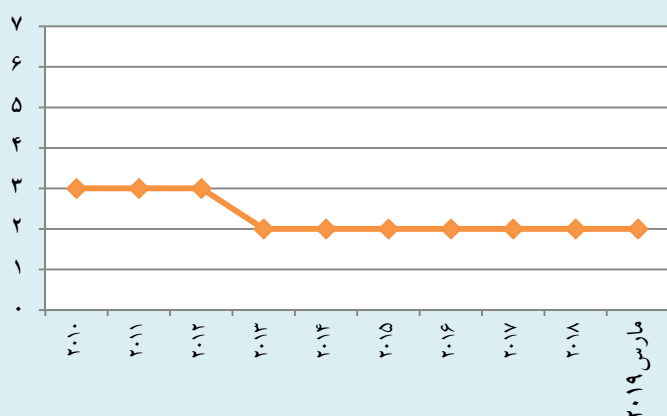
خاورمیانه و شمال آفریقا

امارات متحده عربی: رشد واقعی ۱/۹ درصدی در سال ۲۰۱۹

هتلداری، مخابرات و مدیریت دولتی نیز به طور قابل ملاحظه- ای کاهش یافت. این در حالی است که فعالیت‌های اقتصادی در بخش‌های املاک و مستغلات، ساخت و ساز، عمده فروشی و خرده‌فروشی ظرف سال گذشته افزایش یافته و این سه بخش، حدود ۶۷ درصد رشد GDP را طی سال ۲۰۱۸ تشکیل داده‌اند. به گزارش موسسه فوق، چشم‌انداز ضعیف اقتصادی دوبی احتمالاً در سال ۲۰۱۹ نیز تداوم خواهد یافت، که تا حدودی منعکس کننده کاهش قیمت جهانی نفت می‌باشد.

به گزارش موسسه EFG Hermes، GDP واقعی دوبی در سال ۲۰۱۸، ۱/۹ درصد افزایش یافت که در مقایسه با رشد ۳/۱ درصدی سال ۲۰۱۷، بیانگر کاهش رشد فعالیت‌های اقتصادی از سال ۲۰۱۰ می‌باشد. همچنین کاهش سرعت رشد اقتصادی در سال ۲۰۱۸ سومین مرحله کاهش سالانه را نشان می‌دهد و منعکس کننده فعالیت‌های ضعیفتر در تقریباً تمامی بخش‌ها می‌باشد. در این رابطه، فعالیت‌های بخش‌های صنعت و معدن در سال ۲۰۱۸ کم شده و رشد بخش‌های حمل و نقل،

گروه ریسک کشور امارات متحده عربی در OECD



گروه ریسک کشور امارات متحده عربی در صندوق: گروه ۲
پوشش بیمه‌ای صندوق طی ۱۰ سال اخیر: ۳۹۴ میلیون دلار

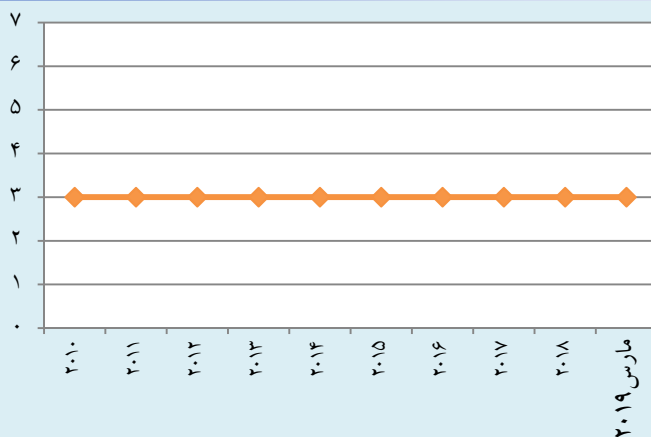
همچنین تعداد پروژه‌های بخش ساخت و ساز در سال ۲۰۱۸ برای اولین بار از سال ۲۰۱۰ کاهش داشته است، که بیانگر ضعف این بخش می‌باشد. این در حالی است که برنامه مقامات برای محدود نمودن هزینه‌های سرمایه‌گذاری در سال ۲۰۱۹ موجب محدود شدن رشد اقتصادی خواهد شد. شایان ذکر آنکه بهبود فعالیت‌های ضعیف اقتصادی دومی مشروط به اجرای طرح‌های دولت برای افزایش رشد می‌باشد. در این رابطه مقامات کشور اقدامات متعددی مانند کاهش هزینه کسب و کار و جذب سرمایه‌گذاری مستقیم خارجی را انجام داده‌اند.

مغرب: کاهش شتاب صادرات

بخش صادراتی این کشور با کاهش تقاضای جهانی مواجه گردیده است و ب) مهمترین شرکای تجاری مغرب، با رکود قابل توجهی مواجه شده‌اند (به عنوان مثال، پیش بینی می‌شود رشد منطقه یورو در سال ۲۰۱۹ به ۱/۲ درصد کاهش یابد). با توجه به این شرایط، رشد کشور مغرب احتمالاً افت بیشتری را تجربه نموده و به ۲/۵ درصد در سال ۲۰۱۹ خواهد رسید. بی‌ثباتی‌های ناشی از تحولات و تغییرات سیاسی منطقه یورو تا حدودی در این پیش‌بینی تأثیرگذار بوده‌اند. همچنین کاهش رشد درآمد، ممکن است بیکاری (بیش از ۱۰ درصد) و ورشکستگی (۳ درصد در سال ۲۰۱۹) را متأثر سازد.

مدل رشد مبتنی بر صادرات این کشور در سال ۲۰۱۸ شتاب خود را از دست داد. رشد تولید ناخالص داخلی واقعی از ۴ درصد در سال ۲۰۱۷ به ۲/۹ درصد تنزل یافت که علت اصلی این افت، کاهش عملکرد صادرات در فصل چهارم (از رشد سالانه ۱۲/۷ درصد در سه ماهه چهارم سال ۲۰۱۷ به رشد سالانه ۴/۵ درصد از نظر حجم) و نیز افت سرمایه‌گذاری بود که در فصل چهارم سال ۲۰۱۸ به ۳/۵ درصد - از حدود ۶/۶ درصد در سال ۲۰۱۷- رسید. کاهش شتاب تجارت جهانی از دو جهت بر اقتصاد مغرب تأثیرگذار بوده است: الف) صنعت خودرو (به عنوان مهمترین

گروه ریسک کشور مغرب در OECD




گروه ریسک کشور مغرب در صندوق: گروه ۳
طی ۱۰ سال اخیر موردی برای پوشش بیمه‌ای نبوده است.

عراق: پیش بینی رشد ۴ درصدی در سال ۲۰۱۹ در میان برنامه های بازسازی

همچنین بر اساس گزارش IIF تراز مالی عراق از مزاد ۲/۴ درصدی تولید ناخالص داخلی در سال ۲۰۱۸، بدنبال تعدیل قیمت نفت، به کسری ۰/۹ درصدی در سال ۲۰۱۹ تغییر خواهد کرد. همچنین سطح بدهی عمومی از ۵۰/۸ درصد تولید ناخالص داخلی در پایان ۲۰۱۸ با اندکی افزایش به ۱۰/۹ درصد در پایان ۲۰۱۹ افزایش خواهد یافت. شایان ذکر آنکه شرایط امنیتی و بی ثباتی سیاسی ریسکهایی هستند که چشم انداز این کشور را تحت تاثیر قرار می دهند.

بنا بر گزارش موسسه تامین مالی بین المللی (IIF)، از آنجا که از زمان برگزاری انتخابات ماه می ۲۰۱۸، هنوز دولت این کشور تکمیل نشده است، بن بست سیاسی مانع بهبود شرایط عراق خواهد گردید. در عین حال شرایط اقتصادی این کشور با توجه به افزایش تولید نفت و شکست داعش رو به پیشرفت می باشد. بر این اساس پیش بینی می شود رشد تولید ناخالص داخلی واقعی از ۲/۳ درصد در سال ۲۰۱۸ به ۴ درصد در سال ۲۰۱۹ افزایش یافته و روند افزایش بواسطه طرح های بازسازی در میان مدت ادامه یابد. IIF پیش بینی می کند رشد بخش غیر هیدروکربن از ۳/۴ درصد در سال ۲۰۱۸، به پشتوانه طرحهای ساختمانی و سرمایه گذاری های زیربنایی به ۸ درصد در سال ۲۰۱۹ و ۷ درصد در سال ۲۰۲۰ برسد. همچنین انتظار می رود تولید هیدروکربن در مقایسه با رشد ۱/۷ درصدی در سال ۲۰۱۸، در سالهای ۲۰۱۹ و ۲۰۲۰ به ترتیب ۱/۵ و ۲ درصد باشد. این در حالی است که انتظار می رود برغم توافق اخیر اوپک در خصوص کاهش تولید، تولید نفت از روزانه ۴/۵۴ میلیون بشکه در سال ۲۰۱۸ به ۴/۶۱ میلیون بشکه در سال ۲۰۱۹ و ۴/۷۱ میلیون بشکه در سال ۲۰۲۰ افزایش یابد. در این رابطه تولید پالایشگاه بیجی از رشد اقتصادی و کاهش نیاز به واردات تولیدات نفت خام حمایت خواهد نمود.

گروه ریسک کشور عراق در OECD



گروه ریسک کشور عراق در صندوق: گروه ۷

پوشش بیمه ای صندوق طی ۱۰ سال اخیر: ۱۴۳۵ میلیون دلار

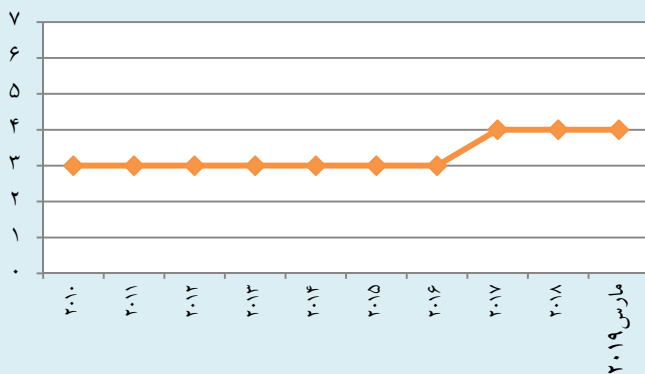
الجزایر: به چالش کشیدن دولت بوتفلیقه در پی بروز اعتراضات

به جای نخست وزیر احمد اویحیی، به وی ماموریت داد تا دولت جدید را تشکیل دهد. همچنین، ارتش و حزب حاکم از شورای قانون اساسی درخواست نمودند تا رئیس جمهور بوتفلیقه را فاقد صلاحیت اعلام نموده و زمینه برگزاری انتقال قدرت را فراهم نماید. این در حالی است که معترضین خواستار استعفای بوتفلیقه هستند.^۱

رئیس جمهور بوتفلیقه در سوم ماه مارس نامزدی خود را برای انتخابات ریاست جمهوری ماه آوریل اعلام نمود و وعده داد چنانچه برای پنجمین مرتبه به پیروزی دست یابد، نسبت به برگزاری انتخابات زودهنگام ریاست جمهوری و نیز انجام اصلاحات از جمله همه پرسی قانون اساسی اقدام نماید. این در حالی است که بدنبال برپایی اعتراضات گسترده، بوتفلیقه در ۱۱ مارس، ضمن اعلام انصراف از نامزدی، برگزاری انتخابات را به زمانی نامعلوم موکول نموده و وعده ترمیم کابینه را داد. بوتفلیقه، با جایگزین نمودن وزیر کشور نورالدین بدوی

^۱ به هنگام تهیه این ماهنامه و با توجه به تحولات این کشور، پارلمان الجزایر به اعلام خلأ در پست ریاست جمهوری رای مثبت داد و عبدالقادر بن صالح رئیس پارلمان به عنوان رئیس جمهور موقت معرفی گردید.

گروه ریسک کشور الجزایر در OECD



گروه ریسک کشور الجزایر در صندوق: گروه ۳ پوشش بیمه‌ای صندوق طی ۱۰ سال اخیر محدود بوده است.

بعد از تظاهرات بهار عربی سال ۲۰۱۱، تظاهرات مذکور، بزرگترین تظاهرات در الجزایر بوده است که چالش بزرگی برای دولت بوتفلیقه به شمار می‌رود. تحولات کنونی در حالی رخ می‌دهد که از اواسط سال ۲۰۱۴، کاهش قیمت نفت، چشم‌انداز اقتصادی الجزایر را تا حد قابل توجهی، تحت تاثیر قرار داده و این کشور با کسری بودجه بزرگی مواجه شده است. در سال ۲۰۱۸، کسری بودجه دولت در حدود ۶/۱ درصد تولید ناخالص داخلی برآورد شد (حال آن که این رقم در سال ۲۰۱۶، ۱۳ درصد بود). همچنین کسری حساب جاری حدود ۹ درصد از تولید ناخالص داخلی اعلام شد که نرخ بالایی است. این وضعیت، کاهش شدید سطح ذخایر ارزی از سال ۲۰۱۴ را بدنبال داشته است، بگونه‌ای که بین سپتامبر ۲۰۱۷ و سپتامبر ۲۰۱۸، ذخایر ارزی تا ۱۵ درصد کاهش یافت. با این وجود، سطح ذخایر همچنان بالاست و می‌تواند حدود ۱۵ ماه واردات را پوشش دهد.

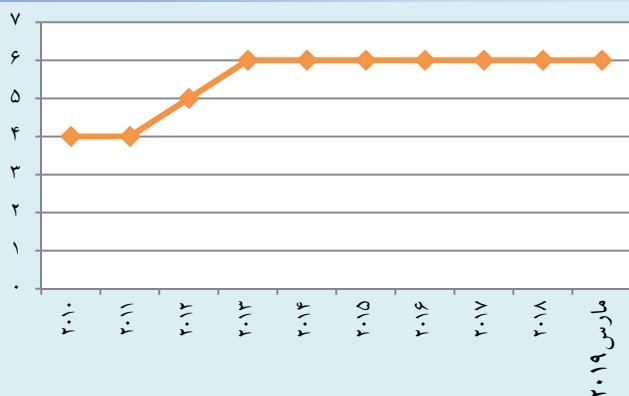
مصر: ارتقاء رتبه دولت از سوی موسسه فیچ

برای تقویت مالی بیشتر، تعهد سیاسی وجود دارد، اگر چه افزایش هزینه بازپرداخت بدهی‌ها یک چالش جدید محسوب می‌شود.

شایان ذکر آنکه به گزارش فیچ حساب جاری در بازه مالی ۲۰۲۰-۲۰۱۹ به پشتوانه افزایش درآمد بخش گردشگری، صادرات غیرنفتی و افزایش تولید نفت، به متوسط ۲/۳ درصد تولید ناخالص داخلی خواهد رسید. این در حالی است که ذخایر بین‌المللی رسمی از ۳۶ میلیارد دلار در انتهای سال ۲۰۱۷ به ۴۲ میلیارد دلار در انتهای سال ۲۰۱۸ افزایش یافته است.

موسسه رتبه بندی فیچ، رتبه بلندمدت مصر را از B به B+ و با چشم‌انداز مثبت بهبود داد. موسسه مذکور، دلیل این ارتقای رتبه را بهبود ثبات اقتصاد کلان، تداوم تقویت مالی و بهبود تامین مالی خارجی عنوان کرد. موسسه فیچ اعلام نمود که نهادهای دولتی مصر در پیاده سازی اصلاحات اقتصادی و مالی تحت برنامه حمایتی صندوق بین‌المللی پول پیشرفت زیادی داشته اند و پیش بینی کرد این اصلاحات ادامه یافته و حتی در صورت انقضای توافق صندوق بین‌المللی پول در سال ۲۰۱۹، نتایج اقتصادی بهتری را بدنبال داشته باشد. به گزارش موسسه فیچ متوسط نرخ تورم از ۳۰ درصد در سال ۲۰۱۷ کاهش یافته و در سال ۲۰۱۸ به ۱۴/۴ درصد رسیده و انتظار می‌رود نرخ مذکور در سال ۲۰۱۹ به ۱۲ درصد کاهش یابد. همچنین بر اساس پیش بینی موسسه فیچ رشد تولید ناخالص داخلی واقعی در سال مالی منتهی به ژوئن ۲۰۱۹ به ۵/۵ درصد خواهد رسید و کسری بودجه سالیانه نیز به حدود ۸/۶ درصد تولید ناخالص داخلی در سال مالی ۲۰۱۹-۲۰۱۸ کاهش خواهد یافت. همچنین به دلیل بهبودهای ساختاری در بودجه و مازاد تراز مالی مقدماتی، نسبت بدهی به تولید ناخالص داخلی دولت مصر در یک روند نزولی قرار دارد. طبق گزارش فیچ،

گروه ریسک کشور مصر در OECD



گروه ریسک کشور مصر در صندوق: گروه ۶ طی ۱۰ سال اخیر موردی برای پوشش بیمه ای نبوده است.

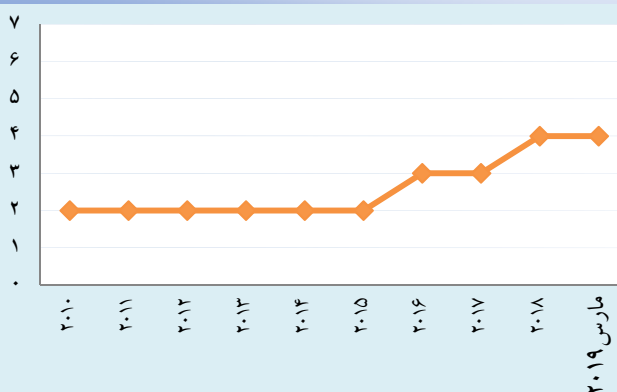
عمان: ضعیف شدن کیفیت دارایی بانکها در میان کاهش فعالیت اقتصادی

از بانکها در مواقع نیاز، رتبه بلند مدت ارزی بانکهای Bank Muscat، National Bank of Oman و Ahli را از BBB+ به BBB تنزل داده است.

به گزارش موسسه رتبه بندی مودیز کیفیت دارایی بانکهای عمانی به دلیل کاهش هزینه‌های عمومی و اعتماد مصرف کننده، توأم با افت قیمت جهانی نفت در حال ضعیف شدن است. در این راستا نسبت وامهای مشکل دار به وامهای ناخالص بانک از ۲/۳ درصد در پایان ۲۰۱۷ به ۲/۷ درصد در پایان ۲۰۱۸ افزایش یافته است که بیانگر بهینه‌سازی پرتفوی برخی بانکها در پی پذیرش استاندارد بین‌المللی گزارشگری مالی شماره ۹ (IFRS 9) در سال ۲۰۱۸ بوده است. همچنین عملکرد وامهای مصرفی تضعیف شده است، چرا که وام گیرندگان با موانعی مانند افزایش هزینه‌های زندگی، افزایش محدودیت دستمزدها و موانع شغلی در بخشهایی مانند نفت و گاز مواجه شده اند. علاوه بر این، به دلیل افزایش وامهای مشکل دار و پذیرش IFRS 9 ضربه‌گیرهای جذب زیان در بانکها کاهش یافته است.

شایان ذکر آنکه موسسه رتبه بندی کپیتال اینتلیجنس، بدنبال تنزل رتبه دولتی عمان و بدتر شدن توانایی دولت در حمایت

گروه ریسک کشور عمان در OECD



گروه ریسک کشور عمان در صندوق: گروه ۲

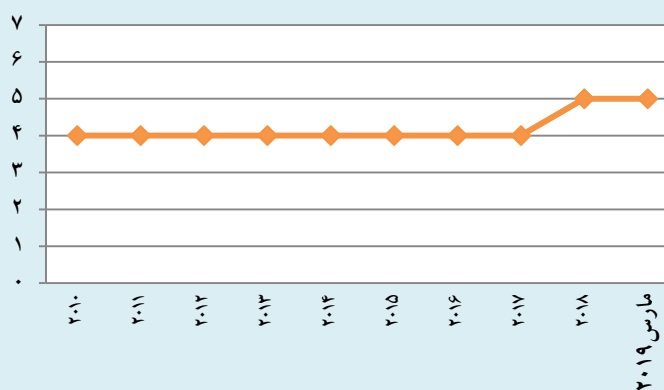
پوشش بیمه‌ای صندوق طی ۱۰ سال اخیر: ۱/۵ میلیون دلار

اروپا

ترکیه: برگزاری انتخابات محلی و پیامدهای آن

بر اساس نتایج اولیه انتخابات محلی این کشور که در ۳۱ مارس برگزار گردید، حزب حاکم عدالت و توسعه توانست اکثریت آراء را به دست آورد؛ اما میزان آراء کمتر از سال ۲۰۱۴ بود. همچنین حزب عدالت و توسعه هم در آنکارا و هم در استانبول در برابر حزب مخالف جمهوری خلق ترکیه (Republican People's Party) شکست خورد. در حالیکه ترکیه در میان مدت، یک طرح چهار ساله را به منظور تمرکز بر برنامه اصلاحات جدی پیش از انتخابات بعدی، مد نظر قرار خواهد داد، ممکن است متعاقب اعلام نتیجه انتخابات، به جای پرداختن به این طرح، راهکارهای سریع کوتاه مدت را اتخاذ نماید. بنظر می رسد در هفته‌های آتی، این کشور مواجه با چالش‌های سیاسی و اقتصادی باشد.

گروه ریسک کشور ترکیه در OECD



گروه ریسک کشور ترکیه در صندوق: گروه ۴


پوشش بیمه‌ای صندوق طی ۱۰ سال اخیر: ۲/۶ میلیون دلار

آفریقای جنوب صحرا

اتیوپی: تأیید رتبه اعتباری به پشتوانه چشم انداز رشد قوی

GDP در نیمه اول سال ۲۰۲۲-۲۰۲۱ کاهش یابد که دلیل آن رشد صادرات و اعمال محدودیت بر استقراض‌های غیرترجیحی بخش عمومی برای پروژه‌های جدید می باشد. شایان ذکر آنکه به گزارش موسسه اس اند پی پیش بینی می شود نیاز تامین مالی ناخالص خارجی در بازه زمانی ۲۰۱۹-۲۰۱۸ و ۲۰۲۲-۲۰۲۱ بیش از ۱۵۰ درصد متوسط دریافتی حسابهای جاری و ذخایر قابل استفاده باشد که دلیل این امر اندک بودن ذخایر ارزی و پرداختهای گسترده حسابهای جاری می باشد. این در حالی است که انتظار می رود متوسط کسری مالی در ۲۰۲۲-۲۰۲۱ سالانه به ۳ درصد برسد و از طریق انتشار اوراق بدهی داخلی و خارجی تامین شود.

موسسه رتبه بندی اس اند پی رتبه کوتاه و بلندمدت اتیوپی را رتبه "B" با چشم انداز با ثبات تعیین نموده است که بیانگر بدهی متوسط دولت و چشم انداز رشد قویتر نسبت به کشورهای هم تراز می باشد. در عین حال از جمله چالشهای مهم می توان به درآمد سرانه اندک، منابع ارزی محدود و سیاست پولی غیر منصف اشاره نمود. بر اساس پیش بینی موسسه مذکور رشد GDP واقعی این کشور به پشتوانه پروژه های سرمایه گذاری عمومی بزرگ، بین سال مالی منتهی به جولای ۲۰۱۹ و ۲۰۲۲-۲۰۲۱، به طور متوسط سالانه ۷/۸ درصد می باشد. همچنین، انتظار می رود کسری حساب جاری از ۷/۳ درصد GDP در نیمه اول سال ۲۰۱۹-۲۰۱۸ به ۶ درصد

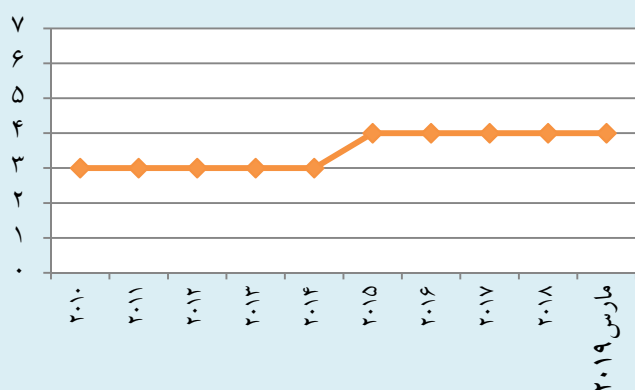


آفریقای جنوبی: تضعیف رشد اقتصادی

ساخت و ساز تا ۱/۲ درصد در سال ۲۰۱۸ افت داشت. بخش معدن و معدن سنگ کاهش مجدد فعالیت را نشان داده اند که در زمره ضعیفترین بخشها محسوب می شوند (رشد ۱/۷- درصد در فصل چهارم ۲۰۱۸ که در حال حاضر ۶/۵ درصد کمتر از نقطه اوج سال ۲۰۰۵ می باشد). تولید برق نیز (۴/۴ درصد کمتر از نقطه اوج سال ۲۰۱۱) نشان دهنده دشواریهایی است که مانع از بهبود واقعی در آفریقای جنوبی می باشد. شایان ذکر آنکه رشد ۰/۸ درصدی تولید ناخالص داخلی در سال ۲۰۱۸ بسیار پایین تر از سطح مورد نیاز برای جمعیت این

رشد اقتصادی فصل چهارم ۲۰۱۸ نسبت به فصل قبل، ۰/۳ درصد اعلام گردید. علی رغم افت فعالیتهای اقتصادی این کشور در نیمه اول ۲۰۱۸، بخشهای کلیدی روند بهبود ملایم را در فصل چهارم سال پشت سر گذاشتند. در این راستا بخش تولید که از عملکرد بسیار ضعیفی در فصل اول برخوردار بود (رشد ۲/۲- درصدی) به سطح فصل چهارم سال ۲۰۱۷ بازگشت. بخش تجارت داخلی نیز حاکی از تضعیف تقاضای داخلی بود، بگونه ای که ارزش افزوده این بخش در فصل چهارم ۲۰۱۸ تا ۰/۲ درصد کاهش یافت. همچنین فعالیت

گروه ریسک کشور آفریقای جنوبی در OECD



گروه ریسک کشور آفریقای جنوبی در صندوق: گروه ۴
پوشش بیمه‌ای صندوق طی ۱۰ سال اخیر محدود بوده است.

کشور بوده و سرانه تولید ناخالص داخلی نیز ۲/۴ درصد کمتر از سطح سال ۲۰۱۴ می‌باشد. این در حالی است که متعاقب مشکلات شرکت‌های دولتی (مانند اسکوم) انتظار می‌رود توسعه اندک سرمایه‌گذاری تداوم یافته و رشد تولید ناخالص داخلی طی سال ۲۰۱۹، احتمالاً در سطح ۱ درصد باشد.

تحولات انرژی و کالا در سطح جهان و منطقه

افزایش ۲/۳ درصدی تقاضای جهانی انرژی در سال ۲۰۱۸

مصرف جهانی انرژی طی سال ۲۰۱۸ با ۲/۳ افزایش به ۱۴/۳ میلیارد تن رسید که دلیل آن افزایش فعالیت‌های اقتصادی در سطح جهان و افزایش نیازهای سرمایه‌ی و گرمایشی در برخی مناطق جهان بوده است. در سال ۲۰۱۸ تقاضا برای نفت به ۴/۴۸ میلیون تن رسید که ۳۱ درصد کل تقاضا برای انرژی را شامل می‌شد، پس از آن ذغال‌سنگ با ۳/۷۸ میلیارد تن (۲۶ درصد) و گاز با ۳/۲۵ میلیارد تن (۲۳ درصد) قرار دارند. همچنین، تقاضای انرژی در چین با رقمی معادل ۳/۱۶ میلیارد تن، ۲۲/۱ درصد تقاضای جهانی در سال گذشته را تشکیل می‌داد، که پس از چین، ایالات متحده با ۲/۲ میلیارد تن (۱۵/۶ درصد)، اروپا با دو میلیارد تن (۱۴/۱ درصد) و هند با ۹۳۳ میلیون تن (۶/۵ درصد) در رتبه‌های بعدی قرار گرفتند. بی‌ثباتی‌های ناشی از تحولات و تغییرات سیاسی منطقه یورو تا حدودی در این پیش‌بینی تاثیرگذار بوده اند. همچنین کاهش رشد درآمد ممکن است بر بیکاری (بیش از ۱۰ درصد) و ورشکستگی (۳ درصد در سال ۲۰۱۹) تاثیر بگذارد.

رشد ۲ درصدی تقاضای جهانی گاز در بازه ۲۰۱۷-۲۰۴۰

پیش‌بینی می‌شود مصرف جهانی گاز افزایش یابد و با نرخ رشد ۱/۷ درصد، از ۳/۲ میلیارد تن در سال ۲۰۱۷ به ۴/۶ میلیارد تن در ۲۰۴۰ برسد. انتظار می‌رود تقاضا در منطقه آسیا و اقیانوسیه به ۱/۲۶ میلیارد تن برسد، که معادل ۲۷/۴ درصد تقاضای جهانی برای گاز در سال ۲۰۴۰ می‌باشد، پس از آن آمریکای شمالی با ۱/۰۷ میلیارد تن (۲۳/۳ درصد)، خاورمیانه با ۷۱۵ میلیون تن (۱۵/۵ درصد)، کشورهای مشترک المنافع با ۵۱۳ میلیون تن (۱۱/۱ درصد)، اروپا با ۵۰۳ میلیون تن (۱۰/۹ درصد)، آفریقا با ۲۸۹ میلیون تن (۶/۳ درصد) و آمریکای جنوبی و مرکزی با ۲۵۸ میلیون تن (۵/۶ درصد) قرار گرفته‌اند.

فلزات گرانبها: قیمت متوسط پلاتین در فصل دوم ۲۰۱۹، ۸۶۳ دلار در هر اونس خواهد بود

قیمت پلاتین در فصل اول سال ۲۰۱۹ بهبود یافته و از متوسط ۸۰۶ دلار در هر اونس، در ژانویه ۲۰۱۹ به ۸۱۸ دلار و در فوریه به ۸۴۱/۵ دلار در مارس ۲۰۱۹ رسیده است. متوسط قیمت برای فصل اول سال ۲۰۱۹ تا کنون ۸۲۱ دلار بوده است. بانک ABN

ARMO پیش‌بینی کرده قیمت پلاتین طی سال به تدریج افزایش یابد و در فصل دوم به ۸۶۳ دلار، در فصل سوم به ۸۸۸ دلار، در فصل آخر سال ۲۰۱۹ به ۹۲۵ دلار برسد. بر اساس گزارش بانک مذکور قیمت پلاتین تحت تاثیر عوامل مختلفی قرار دارد که از آن جمله می‌توان به چشم‌انداز اقتصادی منطقه یورو و تاثیر آن بر تقاضای اتومبیل‌های دیزلی و همچنین تقاضای چین برای جواهرات اشاره نمود. در این زمینه، پیش‌بینی می‌شود شرایط اقتصادی ضعیف منطقه یورو موجب فشار بر تقاضای بخش اتومبیل در آینده نزدیک شود. این در حالی است که تاثیر منفی رشد ضعیف بر تقاضا و قیمت فلزات در نیمه دوم سال کاهش خواهد یافت. همچنین، با توجه به اینکه چین بزرگترین مصرف کننده جواهرات از جمله پلاتین می‌باشد، انتظار می‌رود تقاضای جواهر در چین در ۲۰۱۹ افزایش یابد و موجب افزایش قیمت اکثر فلزات گرانبها، خصوصاً پلاتین شود.

افزایش ۴ درصدی تولید فولاد در دو ماه ابتدایی ۲۰۱۹

تولید جهانی فولاد در دو ماه ابتدایی سال ۲۰۱۹ به ۲۸۷/۶ میلیون تن رسید که افزایش ۳/۸ درصدی نسبت به مدت مشابه سال ۲۰۱۸ را نشان می‌دهد. تولید فولاد چین در دو ماه ابتدایی سال ۲۰۱۹ ۱۴۹/۶ میلیون تن بوده که ۵۲ درصد تولید جهانی را تشکیل می‌دهد. پس از چین، کشورهای هند با ۱۷/۹ میلیون تن (۶/۲ درصد)، ژاپن با ۱۵/۹ میلیون تن (۵/۵ درصد) و ایالات متحده با ۱۴/۴ میلیون تن (۵ درصد) در رده های بعدی قرار دارند.

ریسک سنج

ردیف	نام کشور	جمعیت (هزار نفر)	GDP (\$m)	درآمد سرانه (\$)	ذخایر ارزی (\$m)	بدهی خارجی (\$m)	تجارت با جهان (\$m)	تجارت با ایران (\$m)	اعتبارات تحت پوشش ECA ها (میلیون دلار)	گروه ریسک کشوری از دیدگاه صندوق OECD	گروه اعتباری دولت (Fitch)	رتبه اعتباری دولت (S&P)	رتبه اعتباری دولت (Moody's)	رتبه اعتباری دولت (C)	رتبه کلی اعتبار کشور (EIU)
۱	آذربایجان	۹,۸۶۲	۳۷,۸۴۸	۷,۵۹۰	۱۵,۸۱۶	۱۲,۶۵۰	۳۴,۱۰۸	۴۰۵,۳	۳,۳۲۷	۵	BB+	BB+	Ba1	..	B
۲	آرژانتین	۴۴,۲۷۱	۵۴۵,۸۶۶	۱۴,۵۶۰	۳۱,۴۱۱	۱۵۵,۱۰۰	۱۴۶,۲۹۴	۳۱۷,۳	۲۴,۱۴۹	۶	B	B+	B3	..	B
۳	آروپا	۱۰۵	۲,۶۶۴	...	۶۸۰	۶۹۳	۴,۵۰۱	۰,۲	۱۸۰	۴	BBB-	BBB+
۴	آفریقای جنوبی	۵۶,۷۱۷	۲۹۴,۸۴۱	۶,۸۰۰	۴۹,۱۲۲	۱۲۹,۷۰۰	۱۷۸,۶۵۸	۹۲,۷	۱۵,۳۶۴	۴	BB+	BB+	Baa2	..	BB
۵	آفریقای مرکزی، ج	۴,۶۵۹	۱,۷۵۶	۳۳۰	۲۶۰	۶۸۷	۵۹۸	۰,۰	۱۹,۰۴۶	۷
۶	آلبانی	۲,۸۷۳	۱۱,۹۲۷	۴,۴۶۰	۲,۶۶۵	۷,۷۹۷	۸,۸۷۰	۱,۶	۴۲۵	۶	..	B+	B1	..	B
۷	آلمان	۸۲,۶۹۵	۳,۴۶۶,۷۵۷	۴۷,۶۴۰	۱۹۳,۴۸۵	۵,۳۲۶,۰۰۰	۲,۹۲۱,۸۶۰	۲,۸۴۹,۵	۱۳۶,۷۳۳	۱	AAA	AAA	Aaa	..	A
۸	ایالات متحده	۳۲۵,۷۱۹	۱۸,۵۶۹,۱۰۰	۵۵,۲۰۰	۴۳۴,۴۱۶	۱۷,۹۱۰,۰۰۰	۴,۹۳۶,۰۴۸	۳۸۷,۰	۲۱۵,۰۲۳	۱	AAA	AA+	Aaa	..	AA
۹	آنتیگوا و باربادو	۱۰۲	۱,۴۴۹	۱۳,۳۶۰	۲۹۷	۴۴۱	۱,۳۳۹	۰,۰	..	۷
۱۰	آندورا	۷۷	۳,۲۴۹	۰	۱,۵۰۰	۰,۰	۲۷۸	۶	BBB	BBB-
۱۱	آنگولا	۲۹,۷۸۴	۸۹,۶۳۳	۵,۳۰۰	۲۷,۰۹۲	۳۷,۷۰۰	۶۱,۸۱۳	۰,۰	۲۲,۷۹۶	۶	B	B-	B1	..	CCC
۱۲	اتریش	۸,۸۰۹	۳۸۶,۴۲۸	۵۰,۳۹۰	۲۵,۰۰۲	۶۸۹,۱۰۰	۳۹۳,۶۰۱	۳۰۵,۴	۲۸,۱۹۵	۱	AA+	AA+	Aa1	..	A
۱۳	اتیوپی	۱۰۴,۹۵۷	۷۲,۳۷۴	۵۵۰	...	۲۲,۴۹۰	۲۴,۱۲۳	۵,۷	۱۳,۱۶۸	۷	B	B	B1	..	CCC
۱۴	اردن	۹,۷۰۲	۳۸,۶۵۵	۵,۱۶۰	۱۶,۰۴۷	۲۶,۶۶۰	۳۵,۸۷۴	۱۱۶,۵	۴,۶۰۶	۵	..	B+	B1	BB-	B
۱۵	ارمنستان	۲,۹۳۰	۱۰,۵۶۷	۳,۸۱۰	۱,۴۸۹	۸,۳۶۵	۸,۰۶۵	۱۹۹,۹	۲۴۰	۶	B+	..	B1
۱۶	اروگوئه	۳,۴۵۷	۵۲,۴۲۰	۱۶,۳۶۰	۱۷,۵۵۵	۲۱,۳۰۰	۲۰,۲۶۸	۳۲,۱	۴,۲۶۹	۳	Baa2	BBB	Baa2	..	BBB
۱۷	اریتره	۵,۹۱۸	۵,۳۵۲	۵۳۰	...	۸۲۰	۱,۵۰۷	۰,۰	۴	۷
۱۸	ازبکستان	۳۲,۳۸۷	۶۷,۲۲۰	۲,۰۹۰	...	۱۵,۷۵۰	۲۵,۴۶۹	۲۶۹,۱	۱,۸۹۲	۶	B
۱۹	اسپانیا	۴۶,۵۷۲	۱,۲۳۲,۰۸۸	۲۹,۹۴۰	۵۰,۴۱۲	۲,۰۹۴,۰۰۰	۷۷۸,۵۶۷	۵۹۳,۳	۶۸,۹۳۹	۱	A-	BBB+	Baa2	..	BBB
۲۰	استرالیا	۲۴,۵۹۹	۱,۲۰۴,۶۱۶	۶۶,۶۸۰	۵۳,۹۱۰	۱,۶۹۲,۰۰۰	۴۸۲,۶۸۱	۱۱۱,۶	۳۴,۳۷۱	۱	AAA	AAA	Aaa	..	A
۲۱	استونی	۱,۳۱۵	۲۳,۱۳۷	۱۸,۵۳۰	۴۳۷	۱۹,۰۵۰	۳۵,۹۶۲	۱۵,۶	۲,۶۸۶	۱	AA-	AA-	A1	..	A
۲۲	اسلواکی	۵,۴۴۰	۸۹,۵۵۲	۱۷,۸۱۰	۲,۶۲۱	۷۵,۰۴۰	۱۶۴,۹۱۹	۲۳,۳	۹,۱۲۶	۱	A+	A+	A2	..	A
۲۳	اسلونی	۲,۰۶۷	۴۳,۹۹۱	۲۳,۲۲۰	۱,۰۱۶	۵۱,۶۵۰	۶۵,۳۵۶	۵۰,۰	۵,۰۵۹	۱	A-	A	Baa3	..	BBB
۲۴	افغانستان	۳۵,۵۳۰	۱۹,۴۶۹	۶۸۰	۷,۵۲۹	۱,۲۸۰	۸,۷۹۰	۲,۴۷۷,۶	۸۰	۷
۲۵	اکوادور	۱۶,۶۲۵	۹۷,۸۰۲	۶,۰۴۰	۳,۹۴۱	۳۳,۲۲۰	۳۷,۹۳۸	۸۶,۸	۹,۵۲۷	۶	B	B	B3	..	B

ردیف	نام کشور	جمعیت (هزار نفر)	GDP (\$m)	درآمد سرانه (\$))	ذخایر ارزی (\$m)	بدهی خارجی (\$m)	تجارت با جهان (\$m)	تجارت با ایران (\$m)	اعتبارات تحت پوشش ECA ها (میلیون دلار)	گروه ریسک کشوری از دیدگاه صندوق	گروه ریسک کشوری OECD	رتبه اعتباری دولت (Fitch)	رتبه اعتباری دولت (S&P)	رتبه اعتباری دولت (Moody's)	رتبه اعتباری دولت (CI)	رتبه کلی اعتبار کشور (EIU)
۲۶	الجزایر	۴۱,۳۱۸	۱۵۶,۰۸۰	۵,۳۴۰	۱۸۶,۳۵۱	۵,۹۳۴	۹۲,۴۳۲	۲۳.۷	۸,۱۳۵	۳	۴	B
۲۷	السالوادور	۶,۳۷۸	۲۶,۷۹۷	۳,۷۸۰	۲,۶۹۳	۱۴,۹۰۰	۱۷,۲۰۷	۰.۰	۱,۵۸۲	۴	۵	ccc	cc	B3	..	B
۲۸	امارات متحده عربی	۹,۴۰۰	۳۴۸,۷۴۳	۴۳,۶۸۰	۷۸,۴۲۴	۲۲,۴۰۰	۶۹۲,۱۸۳	۱۳,۰۳۱.۲	۳۹,۶۶۲	۲	۲	AA	AA	Aa2	AA-	BB
۲۹	اندونزی	۲۶۳,۹۹۱	۹۳۲,۲۵۹	۳,۶۵۰	۱۱۱,۸۶۳	۳۴۴,۷۰۰	۳۳۷,۵۷۲	۳۷۲.۴	۳۰,۲۰۳	۳	۳	BBB-	BB+	Baa3	..	BB
۳۰	انگلیس	۶۶,۰۲۲	۲,۶۱۸,۸۸۶	۴۲,۶۹۰	۱۰۷,۷۲۸	۸,۱۲۶,۰۰۰	۱,۵۲۵,۶۳۸	۴۵۳.۷	۱۱۱,۷۴۲	۱	۱	AA	AA	Aa1	..	A
۳۱	اوکراین	۴۴,۸۳۱	۹۳,۲۷۰	۳,۵۶۰	۷,۵۳۹	۱۲۷,۷۰۰	۹۵,۴۵۶	۶۴۹.۰	۴,۰۴۸	۷	۷	B-	B-	Caa3	..	CC
۳۲	اوگاندا	۴۲,۸۶۳	۲۵,۵۲۸	۶۶۰	۳,۳۱۶	۶,۲۴۱	۱۱,۴۴۴	۱۲.۰	۱,۹۳۴	۶	۶	B+	B	B2	..	BB
۳۳	ایتالیا	۶۰,۵۵۱	۱,۸۴۹,۹۷۰	۳۰,۲۸۰	۱۴۲,۷۵۷	۲,۴۴۴,۰۰۰	۱,۰۴۶,۹۱۷	۱,۶۸۶.۸	۸۹,۵۵۸	۲	۱	BBB	BBB-	Baa3	..	BBB
۳۴	ایرلند	۴,۸۱۴	۲۹۴,۰۵۴	۴۴,۶۶۰	۱,۷۴۹	۲,۴۷۰,۰۰۰	۶۳۶,۵۸۶	۱۲۷.۹	۱۹,۰۳۹	۳	۱	A+	A+	A3	..	BBB
۳۵	ایسلند	۳۴۱	۲۰,۰۴۷	۴۷,۶۴۰	۴,۱۷۷	۲۷,۳۰۰	۱۸,۳۹۳	۰.۳	۱,۰۷۵	۴	۱	BBB+	A	A3	..	BBB
۳۶	باربادوس	۲۸۶	۴,۵۸۸	۱۴,۸۸۰	۶۳۲	۴,۴۹۰	۴,۲۹۸	۰.۰	۳۳۳	۵	-	..	CCC+	Caa3
۳۷	باهاما	۳۹۵	۹,۰۴۷	۲۱,۰۱۰	۸۷۴	۱۷,۵۶۰	۷,۹۵۰	۰.۰	۹۰۵	۳	۳	..	BB+	Baa3
۳۸	بحرین	۱,۴۹۳	۳۱,۸۵۹	۲۱,۳۳۰	۶,۲۲۹	۲۱,۱۶۰	۲۴,۹۷۶	۱۴.۶	۴,۵۵۱	۶	۶	BB-	B+	B1	BBB	B
۳۹	برزیل	۲۰۹,۲۸۸	۱,۷۹۶,۱۸۷	۱۱,۷۶۰	۳۶۳,۵۷۰	۵۴۴,۱۰۰	۴۲۷,۴۷۵	۱,۳۲۰.۱	۶۰,۶۹۱	۳	۵	BB-	BB-	Ba2	..	BB
۴۰	برونئی دارالسلام	۴۲۹	۱۱,۴۰۰	۳۸,۵۶۳	۳,۶۴۹	۱,۷۱۵	۱۱,۰۸۰	۰.۰	۳۳۳	۲	-
۴۱	بروندی	۱۰,۸۶۴	۳,۰۰۷	۲۷۰	۳۱۷	۷۰۵	۱,۰۸۸	۰.۰	۵۷	۷	۷
۴۲	بلاروس	۹,۵۰۸	۴۷,۴۳۳	۷,۳۴۰	۵,۰۶۸	۳۴,۷۵۰	۵۹,۵۴۲	۳۱.۶	۵,۲۷۲	۶	۶	B-	B-	B3	..	CCC
۴۳	بلژیک	۱۱,۳۷۲	۴۶۶,۳۶۶	۴۷,۰۳۰	۲۵,۴۴۴	۱,۲۸۱,۰۰۰	۷۷۲,۵۲۸	۴۹۲.۵	۴۱,۲۴۰	۱	۱	AA-	AA	Aa3	..	A
۴۴	بلغارستان	۷,۰۷۶	۵۲,۳۹۵	۷,۴۲۰	۲۰,۱۳۰	۴۲,۴۲۰	۶۴,۷۸۰	۷۱.۴	۵,۳۱۱	۴	۳	BBB-	BBB-	Baa2	..	BBB
۴۵	بلیز	۳۷۵	۱,۷۶۵	۴,۵۱۰	۴۸۷	۱,۳۲۷	۲,۱۱۷	۰.۱	۹۴	۶	۷	..	B-	B3
۴۶	بنگلادش	۱۶۴,۶۷۰	۲۲۱,۴۱۵	۱,۰۸۰	۲۲,۳۲۰	۳۷,۲۶۰	۸۴,۵۵۴	۱۲۲.۶	۱۰,۱۴۲	۴	۵	BB-	BB-	Ba3	..	BB
۴۷	بنین	۱۱,۱۷۶	۸,۵۸۳	۸۱۰	۷۲۶	۲,۳۴۰	۵,۹۲۴	۰.۴	۳۰۰	۶	۶	..	B+
۴۸	بوتان	۸۰۸	۲,۲۳۷	۲,۳۹۰	۱,۲۴۵	۲,۲۶۱	۱,۸۸۸	۰.۰	۹۸	۶	۶
۴۹	بوتسوانا	۲,۲۹۲	۱۵,۲۷۵	۷,۸۸۰	۸,۳۳۳	۲,۳۸۶	۱۴,۹۴۱	۰.۳	۱,۰۰۶	۲	۲	..	A-	A2	..	A
۵۰	بورکینافاسو	۱۹,۱۹۳	۱۲,۱۱۵	۷۱۰	۲۹۷	۳,۰۹۲	۷,۱۶۲	۰.۳	۸۱۱	۷	۷	..	B-

رتبه کلی اعتبار کشور (EIU)	رتبه اعتباری دولت (CI)	رتبه اعتباری دولت (Moody's)	رتبه اعتباری دولت (S&P)	رتبه اعتباری دولت (Fitch)	گروه ریسک کشوری OECD	گروه ریسک کشوری از دیدگاه صندوق	اعتبارات تحت پوشش ECA ها (میلیون دلار)	تجارت با ایران (\$m)	تجارت با جهان (\$m)	بدهی خارجی (\$m)	ذخایر ارزی (\$m)	درآمد سرانه (\$) (\$)	GDP (\$m)	جمعیت (هزار نفر)	نام کشور	ردیف
CCC	..	B3	B	..	۷	۶	۱,۸۹۵	۲.۱	۱۴,۴۷۸	۹,۷۶۸	۴,۸۶۰	۴,۷۷۰	۱۶,۵۶۰	۳,۵۰۷	بوسنی و هرزگوین	۵۱
B	..	Ba3	BB	BB-	۵	۵	۱,۱۷۶	۰.۴	۲۰,۰۷۶	۱۱,۸۳۰	۱۵,۱۲۹	۲,۸۳۰	۳۳,۸۰۶	۱۱,۰۵۲	بولیوی	۵۲
BB	..	Ba1	BB	BB+	۵	۵	۱,۹۸۴	۱.۲	۲۲,۸۴۴	۱۵,۴۲۰	۶,۹۸۷	۴,۱۵۰	۲۷,۴۴۱	۶,۸۱۱	پاراگوئه	۵۳
B	..	B3	B	B-	۷	۶	۱۵,۳۳۳	۱,۱۵۹.۵	۷۰,۸۶۶	۶۴,۰۴۰	۱۴,۳۰۷	۱,۴۱۰	۲۸۳,۶۶۰	۱۹۷,۰۱۶	پاکستان	۵۴
..	-	۵	۱۱	۰.۰	۱۲۶	۱۸,۳۸۰	...	۱۱,۱۱۰	۲۹۳	۲۲	پالائو	۵۵
BB	..	Baa2	BBB	BBB	۳	۳	۵,۶۰۰	۰.۲	۴۹,۶۵۴	۲۲,۹۰۰	۴,۰۳۲	۱۰,۹۷۰	۵۵,۱۸۸	۴,۰۹۹	پاناما	۵۶
BBB	..	Baa3	BB+	BBB	۱	۳	۱۸,۳۷۶	۱۷.۰	۱۶۱,۷۰۲	۴۴۹,۰۰۰	۱۹,۷۰۱	۲۱,۳۲۰	۲۰۴,۵۶۵	۱۰,۲۹۴	پرتغال	۵۷
BBB	..	A3	BBB+	BBB+	۳	۳	۱,۰۹۲۷	۹.۵	۸۹,۴۲۴	۶۹,۷۸۰	۶۲,۵۳۰	۶,۴۱۰	۱۹۲,۰۹۴	۳۲,۱۶۵	پرو	۵۸
..	۷	۷	۱۰۲	۲۱۴.۸	۳,۳۳۵	۳,۹۷۶	۵۰۵	۱,۰۶۰	۶,۹۵۲	۸,۹۲۱	تاجیکستان	۵۹
BB	۶	۶	۲,۳۷۷	۳۳.۱	۲۰,۳۹۵	۱۵,۸۹۰	۴,۳۹۰	۹۳۰	۴۷,۴۳۱	۵۷,۳۱۰	تانزانیا	۶۰
BBB	..	Baa1	BBB+	BBB+	۳	۳	۱۹,۲۲۰	۶۸۹.۶	۴۹۳,۹۳۳	۱۳۷,۱۰۰	۱۵۷,۱۶۳	۵,۴۱۰	۴۰۶,۸۴۰	۶۹,۰۳۸	تایلند	۶۱
A	..	Aa3	AA-	AA-	۱	۱	۲۳,۰۷۰	۱,۰۱۸.۰	۶۵۷,۳۵۰	۱۵۵,۴۰۰	۵۲۸,۵۵۰	۲۳,۵۰۸	تایوان (چین)	۶۲
CCC	۶	۶	۳,۲۴۶	۵۷۷.۹	۱۶,۲۲۳	۵۰۳	...	۸,۰۲۰	۳۶,۱۸۰	۵,۷۵۸	ترکمنستان	۶۳
BB	BB-	Ba3	B+	BB	۵	۴	۵,۰۰۳۱	۵,۹۶۸.۵	۴۰۲,۴۴۳	۴۱۰,۴۰۰	۱۲۷,۴۲۲	۱۰,۸۵۰	۸۵۷,۷۴۹	۸۰,۷۴۵	ترکیه	۶۴
BB	..	Ba1	BBB+	..	۳	۲	۱,۷۸۵	۰.۰	۱۷,۵۰۳	۷,۹۱۷	۱۱,۹۷۱	۱۵,۶۴۰	۲۰,۹۸۹	۱,۳۶۹	ترینیداد و توباگو	۶۵
..	۶	۷	۲۳۰	۱.۶	۴,۱۲۸	۱,۱۷۳	۵۰۷	۵۸۰	۴,۴۰۰	۷,۷۹۸	توگو	۶۶
CCC	..	B2	BB-	B+	۵	۴	۳,۸۱۴	۱۶.۱	۳۷,۶۵۰	۲۷,۲۳۰	۷,۴۹۸	۴,۲۱۰	۴۲,۰۶۳	۱۱,۵۳۲	تونس	۶۷
..	-	۵	۴	۰.۰	۴۱۰	۲۳۳	۱۵۹	۴,۲۸۰	۳۹۵	۱۰.۸	تونگا	۶۸
..	-	۷	..	۰.۰	۱۷	۰	...	۵,۸۴۰	۲۴	۱۱	تووالو	۶۹
..	۶	۶	۳۳	۰.۴	۱,۲۵۷	۳۱۲	۳۱۱	۳,۱۲۰	۱,۴۱۲	۱,۲۹۶	تیمور شرقی	۷۰
B	..	B3	B	B	۶	۷	۷۶۱	۰.۰	۱۰,۷۰۲	۱۶,۷۶۰	۲,۴۷۳	۵,۲۲۰	۱۴,۰۲۷	۲,۸۹۰	جامائیکا	۷۱
..	۷	۷	۸۴۴	۲۰.۳	۱,۱۳۸	۱,۳۳۹	۳۹۳	۱,۶۶۸	۱,۵۸۹	۹۵۷	جیبوتی	۷۲
..	۷	۷	۳۳	۰.۰	۵,۹۵۳	۱,۱۷۵	۱,۰۷۶	۱,۰۱۰	۹,۶۰۱	۱۴,۹۰۰	چاد	۷۳
BBB	..	A1	AA-	A+	۱	۲	۱۸,۲۹۶	۵۲.۰	۲۹۵,۵۶۶	۱۲۸,۹۰۰	۵۴,۴۹۵	۱۸,۹۷۰	۱۹۲,۹۲۵	۱۰,۰۹۱	چک، جمهوری	۷۴
BBB	..	Aa3	AA-	A+	۲	۲	۷۶,۵۴۴	۱۹,۰۷۲.۳	۴,۱۴۷,۹۷۶	۹۸۳,۵۰۰	۳,۹۰۰,۰۳۹	۷,۳۸۰	۱۱,۱۹۹,۱۴۵	۱,۳۸۶,۳۹۵	چین	۷۵

ردیف	نام کشور	جمعیت (هزار نفر)	GDP (\$m)	درآمد سرانه (\$)	ذخایر ارزی (\$m)	بدهی خارجی (\$m)	تجارت با جهان (\$m)	تجارت با ایران (\$m)	اعتبارات تحت پوشش ECA ها (میلیون دلار)	گروه ریسک کشوری OECD	گروه ریسک کشوری از دیدگاه صندوق	رتبه اعتباری دولت (Fitch)	رتبه اعتباری دولت (S&P)	رتبه اعتباری دولت (Moody's)	رتبه اعتباری دولت (CI)	رتبه کلی اعتبار کشور (EIU)
۷۶	دانمارک	۵,۷۷۰	۳۰۶,۱۴۳	۶۱,۳۱۰	۷۵,۳۹۲	۴۸۴,۸۰۰	۳۰۴,۰۷۰	۲۲۱,۳	۱۹,۱۲۹	۱	۱	AAA	AAA	Aaa	..	AA
۷۷	دومینیکا	۷۴	۵۲۵	۷,۰۷۰	۱۰۱	۲۸۹	۵۰۳	۰۰	۴۵	-	۶
۷۸	دومینیکن، جمهوری	۱۰,۷۶۷	۷۱,۵۸۴	۵,۹۵۰	۴,۸۶۲	۲۶,۰۵۰	۳۸,۸۴۴	۰.۱	۵,۶۵۷	۴	۵	BB-	BB-	B1	..	BB
۷۹	رواندا	۱۲,۲۰۸	۸,۳۷۶	۶۵۰	۱,۰۷۰	۲,۴۴۲	۴,۲۸۳	۰.۱	۳۵۷	۶	۶	B+	B	B2
۸۰	روسیه	۱۴۴,۴۹۵	۱,۲۸۳,۱۶۲	۱۳,۲۱۰	۳۸۶,۲۱۶	۵۱۴,۸۰۰	۵۹۵,۹۸۸	۱,۷۶۲,۸	۴۲,۶۲۵	۴	۳	BBB-	BB+	Ba1	..	BB
۸۱	رومانی	۱۹,۵۸۷	۱۸۶,۶۹۱	۹,۳۷۰	۴۳,۱۸۶	۱۰۱,۴۰۰	۱۵۶,۶۵۸	۲۵۳.۶	۱۳,۲۷۷	۳	۳	BBB-	BBB-	Baa3	..	BB
۸۲	زامبیا	۱۷,۰۹۴	۱۹,۵۵۱	۱,۷۶۰	۳,۰۷۸	۹,۲۷۰	۱۵,۶۳۹	۰.۱	۸,۲۰۲	۶	۵	B-	B	B3	..	B
۸۳	زیمبابوه	۱۶,۵۳۰	۱۶,۲۸۹	۸۶۰	۳۶۴	۱۰,۹۰۰	۹,۳۷۶	۵.۰	۹۶۰	۷	۷	CC
۸۴	ژاپن	۱۲۶,۷۸۶	۴,۹۳۹,۳۸۴	۴۲,۰۰۰	۱,۲۶۰,۶۸۰	۳,۲۴۰,۰۰۰	۱,۵۸۳,۵۰۱	۱,۶۸۴.۵	۳۳,۱۸۱	۱	۱	A+	A+	A1	..	A
۸۵	سائوتومه و پرنسیپ	۲۰۴	۳۵۱	۱,۵۷۰	۶۳	۲۳۷	۲۷۸	۰.۰	۱۵	-	۷
۸۶	ساحل عاج	۲۴,۲۹۵	۳۶,۱۶۵	۱,۵۵۰	۴,۶۷۸	۱۲,۸۴۰	۲۳,۸۱۶	۹.۹	۱,۸۶۴	۶	۶	B+	..	Ba3	..	BB
۸۷	ساموآ	۱۹۶	۷۸۶	۴,۰۵۰	۱۴۱	۴۴۷	۵۴۹	۰.۰	۸۷	-	۴
۸۸	سريلانكا	۲۱,۴۴۴	۸۱,۳۲۲	۳,۴۰۰	۸,۲۱۱	۴۷,۶۵۰	۴۲,۲۷۷	۱۸۵.۴	۴,۸۶۷	۶	۶	B	B	B1	..	B
۸۹	سلیمان، جزایر	۶۱۱	۱,۲۰۲	۱,۸۳۰	۴۹۶	۴۹۲	۱,۱۲۴	۰.۰	۲۱	-	۵	B3
۹۰	سن مارینو	۳۳	۱,۵۹۲	...	۳۹۲	۰	۶,۳۷۸	۰.۰	۱۱۸	-	۱	BBB
۹۱	سنت کیتس و نویس	۵۵	۹۱۷	۱۴,۵۴۰	۳۲۷	۱۸۸	۶۴۷	۰.۰	..	-	۶
۹۲	سنت لوسیا	۱۷۹	۱,۳۷۹	۷,۰۹۰	۲۵۸	۵۲۳	۱,۳۸۱	۰.۰	۸۷	-	۷
۹۴	سنت وینسنت و گرنادین ها	۱۰۲	۷۷۱	۶,۵۶۰	۱۵۷	۳۲۱	۶۱۹	۰.۰	۱۴۵	-	۵	B3
۹۵	سنگاپور	۵,۶۱۲	۲۹۶,۹۶۶	۵۵,۱۵۰	۲۶۱,۵۸۳	۴۶۷,۴۰۰	۹۴۵,۵۹۷	۶۹۳.۷	۳۱,۶۴۴	۱	۱	AAA	AAA	Aaa	..	A
۹۶	سنگال	۱۵,۸۵۱	۱۴,۷۶۵	۱,۰۵۰	۲,۰۳۸	۶,۱۸۶	۱۰,۶۱۹	۴.۹	۲,۸۴۹	۵	۶	..	B+	Ba3	..	BB
۹۷	سوئد	۱۰,۰۶۸	۵۱۱,۰۰۰	۶۱,۶۰۰	۶۲,۵۷۹	۹۳۹,۹۰۰	۴۲۷,۵۹۱	۳۴۸.۱	۲۵,۹۰۱	۱	۱	AAA	AAA	Aaa	..	AA
۹۸	سوئیس	۸,۴۶۶	۶۵۹,۸۲۷	۹۰,۶۷۰	۵۴۵,۷۸۷	۱,۶۶۴,۰۰۰	۷۷۵,۵۱۹	۱,۱۵۳.۴	۵۶,۴۱۱	۱	۱	AAA	AAA	Aaa	..	AA
۹۹	سوازیلند	۱,۳۶۷	۳,۷۲۷	۲,۷۰۰	۶۹۱	۴۷۱	۳,۸۴۲	۱.۰۲	۸۷	۶	۶
۱۰۰	سودان	۴۰,۵۳۳	۹۵,۵۸۴	۱,۷۴۰	۱۸۱	۵۱,۱۰۰	۲۰,۲۶۳	۵۰.۵	۳,۳۷۴	۷	۷	C

رتبه کلی اعتبار کشور (EIU)	رتبه اعتباری دولت (CI)	رتبه اعتباری دولت (Moody's)	رتبه اعتباری دولت (S&P)	رتبه اعتباری دولت (Fitch)	گروه ریسک کشوری OECD	گروه ریسک کشوری از دیدگاه صندوق	اعتبارات تحت پوشش ECA ها (میلیون دلار)	تجارت با ایران (\$m)	تجارت با جهان (\$m)	بدهی خارجی (\$m)	ذخایر ارزی (\$m)	درآمد سرانه (\$)	GDP (\$m)	جمعیت (هزار نفر)	نام کشور	ردیف
..	۷	۷	۹	۰.۰	۶,۶۲۰	۰	...	۹۶۰	۱۳,۲۸۲	۱۲,۵۷۶	سودان جنوبی	۱۰۱
..	..	B1	B	B-	۶	۶	۴۲۲	۰.۱	۳,۳۹۴	۱,۲۳۵	۶۲۵	۹,۳۷۰	۳,۶۲۱	۵۶۳	سورینام	۱۰۲
C	۷	۷	۳۵۲	۲۶۵.۹	۸,۲۶۹	۵,۹۱۸	۶۴,۷۰۰	۱۸,۲۷۰	سوریه	۱۰۳
C	۷	۷	۲۹۸	۳۰.۸	۲,۱۸۷	۳,۰۵۴	۶,۲۱۷	۱۴,۷۴۳	سومالی	۱۰۴
CCC	۷	۷	۹۳۶	۰.۱	۲,۱۶۷	۱,۵۶۱	۶۰۱	۷۲۰	۳,۶۶۹	۷,۵۵۷	سیرالئون	۱۰۵
BB	BB-	۶	۶	۱۲۵	۱۹.۳	۳,۱۴۷	۲,۵۵۲	۴۶۵	۱۳,۹۹۰	۱,۴۲۷	۹۶	سیشل	۱۰۶
BBB	..	A1	AA-	A+	-	۲	۱۷,۴۷۹	۱۸.۸	۱۳۸,۲۹۳	۱۶۰,۰۰۰	۴۰,۴۴۷	۱۴,۹۰۰	۲۴۷,۰۲۸	۱۸,۰۵۵	شیلی	۱۰۷
BB	..	Ba3	BB	BB	۵	۵	۴,۶۳۳	۵۲.۴	۴,۶۷۰	۳۱,۶۴۰	۱۲,۰۵۲	۵,۸۲۰	۳۷,۷۴۵	۷,۰۰۰	صربستان	۱۰۸
CCC	B-	B-	۷	۷	۶,۹۳۵	۶,۱۷۳.۷	۱۰۹,۱۴۲	۶۸,۰۱۰	۷۷,۷۴۷	۶,۴۱۰	۱۷۱,۴۸۹	۳۸,۲۷۵	عراق	۱۰۹
BBB	AA-	A1	A-	A+	۲	۵	۳۷,۴۴۴	۴.۵	۳۹۳,۳۹۸	۲۰۰,۹۰۰	...	۲۶,۳۴۰	۶۴۶,۴۳۸	۳۲,۳۳۸	عربستان سعودی	۱۱۰
BB	A	Baa3	BB	BB+	۴	۲	۱۱,۴۵۴	۶۱۲.۲	۵۶,۱۷۰	۲۰,۸۵۰	۱۶,۳۳۴	۱۸,۱۵۰	۶۶,۲۹۳	۴,۶۳۶	عمان	۱۱۱
B	..	B3	B	B	۶	۵	۷,۵۱۲	۲۵.۶	۳۷,۴۲۰	۲۱,۱۷۰	۵,۵۸۸	۱,۶۲۰	۴۲,۶۹۰	۲۸,۸۳۴	غنا	۱۱۲
A	..	Aa2	AA	AA	۱	۱	۸۷,۹۴۱	۹۹۱.۹	۱,۴۹۸,۵۳۱	۵,۳۶۰,۰۰۰	۱۴۳,۹۷۷	۴۳,۰۸۰	۲,۴۶۵,۴۵۴	۶۷,۱۱۹	فرانسه	۱۱۳
..	۷	۷	..	۰.۰	۷,۹۰۶	۱,۰۴۰	۶۷۲	۳,۰۶۰	۱۳,۳۹۷	۴,۶۸۴	فلسطین	۱۱۴
AA	..	Aa1	AA+	AA+	۱	۱	۱۲,۲۷۶	۱۴۳.۴	۱۶۹,۷۳۷	۵۴۴,۷۰۰	۱۰,۶۷۹	۴۸,۹۱۰	۲۳۶,۷۸۵	۵,۵۱۱	فنلاند	۱۱۵
..	..	B1	B+	..	۵	۶	۳۸۹	۰.۱	۵,۱۰۰	۸۳۳	۹۱۶	۴,۵۴۰	۴,۶۳۲	۹۰۶	فیجی	۱۱۶
BBB	..	Baa2	BBB	BBB	۳	۳	۸,۷۸۵	۱۹۷.۲	۱۸۷,۰۲۴	۷۷,۴۶۰	۷۹,۶۲۹	۳,۴۴۰	۳۰۴,۹۰۵	۱۰۴,۹۱۸	فیلیپین	۱۱۷
BB	B	Ba2	BBB-	BBB-	-	۵	۲,۶۰۴	۶.۶	۲۴,۷۸۸	۹۵,۲۸۰	۸۹۴	۲۶,۳۷۰	۱۹,۸۰۲	۱,۱۸۰	فیرس	۱۱۸
..	..	B2	۷	۷	۱۰۳	۳۰.۱	۶,۴۴۰	۷,۷۲۸	۱,۹۵۷	۱,۲۵۰	۶,۵۵۱	۶,۲۰۲	قرقیزستان	۱۱۹
B	..	Baa3	BBB-	BBB	۶	۴	۵,۶۶۴	۳۸۴.۰	۷۹,۱۲۴	۱۴۷,۷۰۰	۲۸,۹۶۱	۱۱,۶۷۰	۱۳۳,۶۵۷	۱۸,۰۳۸	قزاقستان	۱۲۰
BB	AA-	Aa2	AA	AA	۳	۲	۲۳,۲۰۴	۱۱۴.۲	۱۳۵,۸۷۳	۱۵۹,۲۰۰	۴۳,۲۱۵	۹۰,۴۲۰	۱۵۲,۴۶۹	۲,۶۳۹	قطر	۱۲۱
BB	..	Ba2	BB-	BB	۳	۳	۲,۵۷۲	۱.۱	۳۶,۰۱۸	۲۴,۹۱۰	۷,۲۱۴	۹,۷۵۰	۵۷,۴۳۶	۴,۹۰۶	کاستاریکا	۱۲۲
B	..	B2	۶	۶	۵۲۳	۰.۶	۲۷,۵۵۸	۸,۴۶۰	۶,۱۰۸	۱,۰۱۰	۲۰,۰۱۷	۱۶,۰۰۵	کامبوج	۱۲۳
B	..	B2	B	B	۶	۶	۴,۸۵۸	۷.۷	۱۲,۱۶۱	۷,۳۷۵	۳,۱۶۸	۱,۳۵۰	۲۴,۲۰۴	۲۴,۰۵۴	کامرون	۱۲۴
AA	..	Aaa	AAA	AAA	۱	۱	۳۲,۰۵۹	۲۱۶.۸	۹۸۵,۰۸۹	۱,۶۰۸,۰۰۰	۷۴,۷۰۰	۵۱,۶۹۰	۱,۵۲۹,۷۶۰	۳۶,۷۰۸	کانادا	۱۲۵

رتبه کلی اعتبار کشور (EIU)	رتبه اعتباری دولت (CI)	رتبه اعتباری دولت (Moody's)	رتبه اعتباری دولت (S&P)	رتبه اعتباری دولت (Fitch)	گروه ریسک کشوری OECD	گروه ریسک کشوری از دیدگاه صندوق	اعتبارات تحت پوشش ECA ها (میلیون دلار)	تجارت با ایران (\$m)	تجارت با جهان (\$m)	بدهی خارجی (\$m)	ذخایر ارزی (\$m)	درآمد سرانه (\$)	GDP (\$m)	جمعیت (هزار نفر)	نام کشور	ردیف
BB	..	Ba2	BB	BB+	۴	۵	۴,۶۸۵	۶.۹	۴۹,۷۱۶	۴۸,۱۱۰	۱۵,۴۲۴	۱۳,۰۲۰	۵۰,۴۲۵	۴,۱۲۶	کرواسی	۱۲۶
BBB	..	Aa2	AA	AA-	۱	۱	۲۶,۸۱۳	۶,۳۳۷.۰	۱,۰۹۷,۸۵۱	۳۸۵,۶۰۰	۳۶۲,۸۳۵	۲۷,۰۹۰	۱,۴۱۱,۲۴۶	۵۱,۴۶۶	کره جنوبی	۱۲۷
..	۷	۷	۳,۸۲۷	۰.۰	۷,۸۲۸	۵,۰۰۰	۱۷,۳۹۶	۲۵,۴۹۱	کره شمالی	۱۲۸
..	-	۷	۳	۰.۰	۲۰۱	۱۴	...	۲,۲۸۰	۱۶۶	۱۱۶	کریباتی	۱۲۹
BB	..	Baa2	BBB-	BBB	۴	۴	۱۳,۰۸۹	۶.۲	۹۳,۶۹۹	۱۱۰,۹۰۰	۴۶,۸۰۹	۷,۷۸۰	۲۸۲,۴۶۳	۴۹,۰۶۶	کلمبیا	۱۳۰
CCC	..	B3	B-	CC	۷	۶	۲,۸۴۴	۰.۰	۷,۳۱۹	۴,۸۱۷	۴,۹۲۶	۲,۶۸۰	۷,۸۳۴	۵,۲۶۱	کنگو، جمهوری	۱۳۱
CCC	..	B3	CCC+	..	۷	۷	۵۰۲	۰.۰	۱۹,۰۶۳	۵,۳۳۱	۱,۵۵۷	۴۱۰	۳۴,۹۹۹	۸۱,۳۴۰	کنگو، ج. دموکراتیک	۱۳۲
B	..	B1	B+	B+	۶	۶	۱۲,۰۱۹	۶۷.۲	۲۹,۷۱۱	۲۰,۲۵۰	۷,۹۱۱	۱,۲۸۰	۷۰,۵۲۹	۴۹,۷۰۰	کنیا	۱۳۳
CCC	..	Caa2	۷	۷	۷,۵۶۰	۰.۱	۲۹,۰۹۲	۲۶,۳۲۰	۷۷,۱۵۰	۱۱,۴۸۵	کوبا	۱۳۴
					۵	۵	۱۵۴	۰.۰	۴,۳۸۴	۲,۱۰۰	۳,۱۵۹	۱۶۱	کوراکائو	۱۳۵
..	۷	۷	..	۰.۰	۴,۶۸۰	۴۱۲	۹۰۶	۴,۰۰۰	۶,۶۵۰	۱,۸۳۱	کوزوو	۱۳۶
..	۲	۷	۹	۰.۰	۲۹۸	۱۳۳	۱۷۱	۸۴۰	۶۱۷	۸۱۴	کومور	۱۳۷
BBB	AA-	Aa2	AA	AA	۶	۲	۱۱,۶۶۴	۲۴۱.۷	۱۰۱,۷۱۲	۴۷,۸۹۰	۳۵,۱۷۵	۵۵,۴۷۰	۱۱۲,۸۱۲	۴,۱۳۷	کویت	۱۳۸
..	B	B	۶	۶	۸۸	۰.۰	۱,۷۰۹	۱,۶۶۰	۵۱۱	۳,۵۲۰	۱,۸۷۱	۵۴۶	کیپ ورد	۱۳۹
B	..	B1	B	B+	۷	۵	۱,۵۹۴	۰.۸	۸,۸۴۰	۵,۱۵۸	۲,۴۷۸	۹,۳۲۰	۱۴,۲۱۴	۲,۰۲۵	گابن	۱۴۰
..	۶	۷	۴۱	۰.۰	۵۹۵	۵۴۲	۱۵۹	۴۵۰	۹۶۵	۲,۱۰۱	گامبیا	۱۴۱
..	..	Ba3	BB-	BB-	۴	۵	۶۶۰	۱۱۹.۰	۱۴,۷۹۲	۱۳,۶۵۰	۲,۶۹۹	۳,۷۲۰	۱۴,۳۳۳	۳,۷۱۷	گرجستان	۱۴۲
..	۶	۶	۴۰	۰.۰	۶۶۴	۰	۱۷۰	۷,۸۵۰	۱,۰۱۶	۱۰۸	گرنادا	۱۴۳
BB	..	Ba1	BB	BB	۷	۴	۲,۴۲۴	۵.۸	۳۲,۱۸۸	۱۹,۰۹۰	۷,۳۳۱	۳,۴۴۰	۶۸,۷۶۳	۱۶,۹۱۴	گوآتمالا	۱۴۴
..	۷	۶	۱۲۸	۰.۰	۳,۰۶۷	۲,۳۰۳	۶۶۸	۳,۹۷۰	۳,۴۴۶	۷۷۸	گویان	۱۴۵
..	۷	۷	۱۹۴	۰.۶	۳,۷۰۴	۱,۳۳۲	۳۰۲	۴۸۰	۶,۲۹۹	۱۲,۷۱۷	گینه	۱۴۶
CCC	۶	۷	۱۱۴	۰.۰	۱۵,۰۵۳	۱,۳۶۴	۲,۹۰۷	۱۳,۳۴۰	۱۰,۱۷۹	۱,۲۶۸	گینه استوایی	۱۴۷
..	۷	۷	۴	۰.۰	۶۶۴	۱,۰۹۵	۲۸۷	۵۷۰	۱,۱۲۶	۱,۸۶۱	گینه بیسائو	۱۴۸
B	..	B2	B+	..	۷	۵	۳,۷۲۴	۰.۱	۱۰,۶۰۳	۲۲,۰۴۰	۲,۳۳۰	۲,۰۲۰	۱۶,۹۲۹	۸,۲۵۱	گینه نو پاپوا	۱۴۹
..	-	۷	۳,۹۱۲	۰.۰	۸,۶۰۲	۱۱,۹۸۰	۱,۲۱۹	۱,۶۰۰	۱۵,۹۰۳	۶,۸۵۸	لائوس	۱۵۰

ردیف	نام کشور	جمعیت (هزار نفر)	GDP (\$m)	درآمد سرانه (\$)	ذخایر ارزی (\$m)	بدهی خارجی (\$m)	تجارت با جهان (\$m)	تجارت با ایران (\$m)	اعتبارات تحت پوشش ECA ها (میلیون دلار)	گروه ریسک کشوری از دیدگاه صندوق	گروه ریسک کشوری OECD	رتبه اعتباری دولت (Fitch)	رتبه اعتباری دولت (S&P)	رتبه اعتباری دولت (Moody's)	رتبه اعتباری دولت (CI)	رتبه کلی اعتبار کشور (EIU)
۱۵۱	لبنان	۶,۰۸۲	۴۷,۵۳۷	۹,۸۸۰	۵۰,۶۶۹	۴۰,۷۴۰	۴۳,۸۸۴	۱۱۰.۳	۲,۳۷۳	۶	۷	B-	B-	B2	B	CCC
۱۵۲	لتونی	۱,۹۴۱	۲۷,۶۷۷	۱۵,۶۶۰	۳,۲۲۸	۴۰,۰۲۰	۳۱,۹۴۷	۲.۱	۴,۵۲۳	۳	-	A-	A-	A3	..	BBB
۱۵۳	لسوتو	۲,۲۳۳	۲,۲۰۰	۱,۳۵۰	۱,۰۷۱	۹۴۹	۲,۷۹۰	۰.۰	۱۰۴	۵	۶	B+
۱۵۴	لوکزامبورگ	۵۹۹	۵۹,۹۴۸	۶۹,۸۸۰	۸۶۴	۳,۷۸۱,۰۰۰	۲۲۸,۳۶۷	۲۰.۹	۱۸,۲۹۵	۱	۱	AAA	AAA	Aaa	..	AA
۱۵۵	لهستان	۳۷,۹۷۶	۴۶۹,۵۰۹	۱۳,۷۳۰	۱۰۰,۴۵۲	۳۴۴,۸۰۰	۴۷۲,۶۶۸	۹۵.۶	۳۹,۲۸۸	۲	۱	A-	BBB+	A2	..	BBB
۱۵۶	لیبریا	۴,۷۳۲	۲,۱۰۱	۴۰۰	۴۹۳	۱,۱۱۱	۱,۱۰۷	۲.۰	۲,۱۸۶	۷	۷
۱۵۷	لیبی	۶,۳۷۵	۳۳,۱۵۷	۷,۹۲۰	۹۳,۶۱۵	۳,۵۳۱	۲۰,۲۰۱	۳.۲	۴۲۰	۷	۷	CC
۱۵۸	لیتوانی	۲,۸۲۸	۴۲,۷۳۹	۱۵,۳۸۰	۸,۷۲۹	۳۴,۴۸۰	۶۳,۱۸۹	۱۳.۹	۲,۲۷۷	۳	۱	A-	A	A3	..	BBB
۱۵۹	لیختن اشتاین	۳۸	۵,۴۸۸	...	۸,۲۱۱	۰	۵,۸۹۱	۱۳.۶	۶۲۴	۱	-	AAA
۱۶۰	ماداگاسکار	۲۵,۵۷۱	۹,۹۹۱	۴۴۰	۷۷۴	۴,۰۰۷	۶,۹۸۶	۱.۵	۳۹۸	۷	۷
۱۶۱	مارشال، جزایر	۵۳	۱۸۳	۳,۳۲۵	...	۹۸	۲,۹۳۸	۰.۰	۱۶۹	۷	-
۱۶۲	ماکائو (چین)	۶۲۳	۴۴,۸۰۳	۷۱,۲۷۰	۱۶,۴۴۴	۰	۳,۰۶۸	۰.۱	۳,۰۶۸	۲	۲	AA-	..	Aa3
۱۶۳	مالاوی	۱۸,۶۲۲	۵,۴۴۲	۲۵۰	۶۱۸	۱,۹۲۱	۴,۶۳۵	۱.۲	۱۶۸	۷	۷	B
۱۶۴	مالتا	۴۶۵	۱۰,۹۴۹	۲۱,۰۰۰	۶۱۹	۹۷,۳۵۰	۲۹,۶۶۴	۳۵.۱	۲,۰۱۱	۳	۱	A	A-	A3	..	A
۱۶۵	مالدیو	۴۳۶	۳,۵۹۱	۷,۲۹۰	۶۲۷	۷۴۲	۶,۰۹۰	۰.۴	۱,۰۲۳	۶	۶	B+	..	B2
۱۶۶	مازی	۳۱,۶۲۴	۲۹۶,۳۵۹	۱۰,۶۶۰	۱۱۵,۹۵۹	۱۸۷,۵۰۰	۲۳۸,۷۵۸	۵۲۹.۷	۱۵,۹۱۵	۲	۲	A-	A-	A3	..	BBB
۱۶۷	مالی	۱۸,۵۴۲	۱۴,۰۴۵	۷۲۰	۸۶۱	۳,۶۲۶	۸,۱۹۲	۰.۳	۵۰۴	۷	۷
۱۶۸	مجارستان	۹,۷۸۱	۱۲۴,۳۴۳	۱۳,۴۷۰	۴۲,۰۲۰	۱۳۱,۲۰۰	۲۱۷,۲۳۷	۲۷.۸	۱۲,۶۹۶	۴	۱	BBB-	BBB-	Baa3	..	BB
۱۶۹	مصر	۹۷,۵۵۳	۳۳۶,۲۹۷	۳,۲۸۰	۱۴,۹۲۷	۵۰,۶۷۰	۱۰۱,۸۶۶	۲۲۷.۲	۲۱,۸۰۶	۶	۶	B+	B+	B3	B-	B
۱۷۰	مغرب	۳۵,۷۴۰	۱۰۱,۴۴۵	۳,۰۲۰	۲۰,۴۱۰	۴۲,۹۸۰	۸۰,۴۰۴	۲.۱	۹,۴۲۰	۳	۳	BBB-	BBB-	Ba1	..	BB
۱۷۱	مغولستان	۳,۰۷۶	۱۱,۱۶۰	۴,۳۲۰	۱,۶۵۲	۱۸,۶۷۰	۲,۶۱۴	۰.۲	۲,۰۶۲	۶	۶	B-	B-	B3	..	B
۱۷۲	مقدونیه	۲,۰۸۳	۱۰,۹۰۰	۵,۰۷۰	۲,۹۶۴	۷,۶۸۰	۱۲,۳۲۸	۴.۴	۶۵۷	۵	۵	BB	BB-	B
۱۷۳	مکزیک	۱۲۹,۱۶۳	۱,۰۴۵,۹۹۸	۹,۹۸۰	۱۹۵,۶۸۲	۴۸۴,۶۰۰	۸۱۸,۴۲۱	۵۹.۵	۴۲,۲۳۳	۳	۳	BBB+	BBB+	A3	..	BBB
۱۷۴	موریتانی	۴,۴۲۰	۴,۶۳۵	۱,۲۶۰	...	۳,۵۸۵	۴,۰۲۹	۰.۱	۱۹۶	۷	۷
۱۷۵	موریس	۱,۲۶۵	۱۲,۱۶۴	۹,۷۱۰	۳,۹۲۱	۱۰,۸۹۰	۱۱,۹۵۶	۰.۷	۱,۶۲۴	۳	۳	Baa1	..	BB

ردیف	نام کشور	جمعیت (هزار نفر)	GDP (\$m)	درآمد سرانه (\$)	ذخایر ارزی (\$m)	بدهی خارجی (\$m)	تجارت با جهان (\$m)	تجارت با ایران (\$m)	اعتبارات تحت پوشش ECA ها (میلیون دلار)	گروه ریسک کشوری از دیدگاه صندوق OECD	گروه اعتباری دولت (Fitch)	رتبه اعتباری دولت (S&P)	رتبه اعتباری دولت (Moody's)	رتبه اعتباری دولت (CI)	رتبه کلی اعتبار کشور (EIU)
۱۷۶	موزامبیک	۲۹,۶۶۹	۱۱,۰۱۵	۶۳۰	۳,۲۲۱	۹,۵۵۴	۱۲,۱۸۳	۴۱.۰	۴,۳۹۴	۷	CC	SD	Caa3	..	CCC
۱۷۷	مولداوی	۳,۵۵۰	۶,۷۵۰	۲,۵۵۰	۲,۱۵۷	۶,۳۶۲	۷,۳۸۴	۱.۱	۲۶۲	۷	B3	..	B
۱۷۸	موناکو	۳۹	۷,۰۶۰	۱۶,۵۰۰	۵,۴۸۱	۰.۴	۷۵۸	۴
۱۷۹	مونتنگرو	۶۲۲	۴,۱۷۳	۷,۲۴۰	۶۶۱	۱,۵۷۶	۴,۵۰۹	۰.۰	۴۶۹	۷	..	B+	B1
۱۸۰	میانمار	۵۳,۳۷۱	۶۷,۴۳۰	۱,۲۷۰	...	۹,۰۴۱	۲۵,۰۲۶	۴۷.۰	۲,۳۷۸	۷	B
۱۸۱	میکرونزی	۱۰۶	۳۲۲	۳,۲۸۰	۱۱۴	۹۴	۱۹۴	۰.۰	۱	۶
۱۸۲	نانورو	۱۴	۱۰۲	۳۳	۲۰	۰.۰	۰	۵
۱۸۳	نامیبیا	۲,۵۳۴	۱۰,۲۶۷	۵,۸۲۰	۱,۲۰۹	۶,۵۱۵	۵,۶۶۰	۰.۰	۳۰۳	۴	BB+	..	Baa3	..	BB
۱۸۴	نپال	۲۹,۳۰۵	۲۱,۱۴۴	۷۳۰	۶,۲۱۶	۴,۹۹۰	۱۰,۶۱۹	۰.۳	۶۰۶	۶
۱۸۵	نروژ	۵,۲۸۲	۳۷۰,۵۵۷	۱۰۳,۰۵۰	۶۴,۸۰۱	۶۴۲,۳۰۰	۲۴۵,۴۲۴	۲۱.۴	۱۸,۵۹۵	۱	AAA	AAA	Aaa	..	AA
۱۸۶	نیجر	۲۱,۴۷۷	۷,۵۰۹	۴۳۰	۱,۲۸۱	۲,۷۲۹	۴,۳۰۳	۰.۵	۲۴۸	۷
۱۸۷	نیجریه	۱۹۰,۸۸۶	۴۰۵,۰۸۳	۲,۹۵۰	۲۷,۴۹۷	۳۹,۱۰۰	۷۳,۳۸۸	۹.۹	۳,۱۶۵	۵	B+	B	B2	..	B
۱۸۸	نیکاراگوئه	۶,۲۱۸	۱۳,۲۳۱	۱,۸۳۰	۲,۲۷۶	۱۱,۱۰۰	۱۲,۶۸۷	۰.۷	۶۹۱	۷	B	B-	B2	..	CCC
۱۸۹	نیوزیلند	۴,۷۹۴	۱۸۵,۰۱۷	۳۹,۳۰۰	۱۵,۸۶۱	۸۱,۳۹۰	۹۳,۶۴۳	۱۲۱.۰	۵,۳۳۱	۱	AA	AA	Aaa	..	AA
۱۹۰	وانواتو	۲۷۶	۷۷۴	۳,۰۹۰	۱۸۴	۲۰۸	۹۱۳	۰.۰	۰	۴
۱۹۱	ونزوئلا	۳۱,۹۷۷	۳۷۱,۳۳۷	۱۲,۸۲۰	۲۰,۲۷۵	۹۱,۹۹۰	۵۵,۲۰۰	۰.۹	۴,۶۴۷	۷	C	CC	C	..	C
۱۹۲	ویتنام	۹۵,۵۴۱	۲۰۲,۶۱۶	۱,۸۹۰	۳۴,۱۸۹	۷۸,۸۸۰	۳۶۹,۲۲۶	۴۴.۵	۲۶,۱۸۶	۵	BB-	BB-	Ba3	..	B
۱۹۳	ویرجین، جزایر (انگلیس)	۳۱	۹۰۲	۳۶	۱,۱۰۲	۰.۰	..	۲
۱۹۴	هائیتی	۱۰,۹۸۱	۸۰,۲۳	۸۳۰	۱,۹۸۷	۲,۰۲۲	۵,۸۰۷	۰.۰	۱۱۱	۷
۱۹۵	هلند	۱۷,۱۳۳	۷۷۰,۸۴۵	۵۱,۲۱۰	۴۳,۰۵۴	۴,۲۸۴,۰۰۰	۱,۱۶۰,۸۱۵	۹۱۶.۹	۵۷,۳۷۲	۱	AAA	AAA	Aaa	..	AA
۱۹۶	هند	۱,۳۳۹,۱۸۰	۲,۲۶۳,۵۲۳	۱,۶۱۰	۳۲۵,۰۸۱	۵۰۷,۰۰۰	۹۷۰,۱۷۳	۴,۷۴۲.۴	۶۱,۱۹۴	۳	BBB-	BBB-	Baa2	..	BB
۱۹۷	هندوراس	۹,۲۶۵	۲۱,۵۱۷	۲,۱۹۰	۳,۴۵۸	۸,۰۴۲	۲۲,۲۲۹	۰.۸	۱,۷۳۹	۶	..	B+	B2	..	B
۱۹۸	هنگ کنگ (چین)	۷,۳۹۲	۳۲۰,۹۱۲	۴۰,۳۲۰	۳۲۸,۵۱۷	۴۴۶,۰۰۰	۱,۱۸۵,۲۶۸	۶۰۷.۱	۳۶,۹۶۳	۱	AA+	AAA	Aa1	..	A
۱۹۹	یمن	۲۸,۲۵۰	۲۷,۳۱۸	۱,۳۷۰	۵,۳۴۴	۷,۶۶۱	۴,۵۲۲	۱۹.۶	۴۲۰	۷	C
۲۰۰	یونان	۱۰,۰۷۰	۱۹۶,۵۵۹	۲۲,۰۹۰	۶,۲۳۶	۵۰۶,۶۰۰	۱۱۴,۸۱۷	۴۷.۹	۶,۳۱۹	۶	BB	B+	B3	..	B

توضیحات جداول

۱) منابع داده‌ها و آمار عمدتاً بانک جهانی، صندوق بین‌المللی پول، CIA FACTBOOK و برآوردهای صندوق ضمانت صادرات ایران می‌باشد.

۲) رتبه‌بندی اعتباری کشورها و دولت‌ها توسط موسسات مختلفی در جهان با اهداف متفاوت انجام می‌شود که مهمترین آنها موسسات FitchRatings، Standard and Poor's (S&P) و Moody's می‌باشد. دولت‌ها برای دسترسی به بازار سرمایه بین‌المللی و تامین مالی خارجی، عمدتاً نیازمند اخذ رتبه اعتباری از این موسسات هستند و درجات اعتباری از بهترین کیفیت اعتبار (AAA) تا بدترین وضعیت اعتباری (D) که مخفف Default به معنی قصور در پرداخت است، طبقه‌بندی می‌شوند. موسسه رتبه‌بندی اعتباری دیگری که تنها در کشورهای نوظهور فعالیت می‌نماید و بازار ایران را هم تحت پوشش دارد Capital Intelligence یا CI است که مقر آن در قبرس است.

در کنار این موسسات، شرکتهای تخصصی ریسک‌سنجی نظیر Economic Intelligence Unit (EIU) یا Business International Monitor (BMI) نیز با هدف ارائه گزارشات تحلیلی جامع از وضعیت اعتباری کشورها به سرمایه‌گذاران خارجی فعال هستند. علاوه، موسسات بیمه اعتبار صادراتی که هم‌تایان صندوق ضمانت صادرات ایران در سطح دنیا محسوب می‌شوند نیز بمنظور پوشش ریسک‌های صادراتی شامل ریسک‌های سیاسی و تجاری، کشورها را بر اساس وضعیت ریسک کشوری به هفت طبقه از ۱ (بسیار کم ریسک) تا ۷ (بسیار پر ریسک) طبقه‌بندی می‌کنند. از هم‌تایان صندوق در کشورهای دیگر می‌توان به Euler Hermes آلمان، Sace ایتالیا، NEXI ژاپن، Coface فرانسه، EKN سوئد، EKF دانمارک، SERV سوئیس، EFIC استرالیا، EDC کانادا، EXIAR روسیه، ECGC هند، K-sure کره جنوبی و Sinasure چین نام برد. معادل‌سازی تقریبی طبقه‌بندی ریسک کشوری صندوق ضمانت صادرات با سایر موسسات رتبه‌بندی جهانی در جدول ذیل مشاهده می‌گردد. شایان ذکر است الگوی رتبه‌بندی صندوق بر اساس پارامترهای خاص، بومی سازی شده؛ ولی بطور کلی از همبستگی بالایی در مقایسه با موسسات هم‌تا برخوردار است.

معنای درجات اعتباری	EIU	Moody's	Fitch - CI-S&P	صندوق ضمانت صادرات ایران
بسیار کم ریسک	AAA	Aaa	AAA	۱
کم ریسک	AA	Aa1 تا A1	AA+ تا A+	۲
ریسک متوسط به پایین	A	A تا Baa1	A تا BBB+	۳
ریسک متوسط	BBB	Baa2 تا Ba1	BBB تا BB+	۴
ریسک متوسط به بالا	BB	Ba2 تا Ba3	BB تا BB-	۵
پر ریسک	B	B1 تا B3	B+ تا B-	۶
بسیار پر ریسک	D تا CCC	C تا Caa1	D تا CCC	۷

بهره پایه بانک مرکزی

نرخ جاری (%)	نرخ پایه	نام کشور
۲/۲۵-۲/۵۰	Fed fund Target rates	ایالات متحده
۰	Refi Rate	منطقه یورو
۰/۷۵	Bank Rate	انگلستان
-۰/۱	O/N Call Rate	ژاپن
۱/۵	Cash Rate	استرالیا
۱/۷۵	Cash Rate	نیوزیلند
-۱/۲۵- (-۰/۲۵)	3 month Libor target	سوئیس
۱/۷۵	Overnight rate	کانادا
۴/۳۵	One-year lending rate	چین
۲/۷۵	Base Rate	هنگ کنگ
۱/۳۷۵	Discount Rate	تایوان
۱/۷۵	Base Rate	کره جنوبی
۳/۲۵	O/N Policy Rate	مالزی
۱/۷۵	ID repo	تایلند
۶/۲۵	Reverse repo rate	هند
۲/۷۵	Repo rate	امارات متحده عربی
۳	Reverse repo rate	عربستان سعودی
۱۵/۷۵	Overnight Deposit	مصر
۲۴	Repo rate	ترکیه
۶/۷۵	Repo rate	آفریقای جنوبی
۹/۵	Central Bank Rate	کنیا
۱۳/۵	Monetary Policy Rate	نیجریه
۱۶	Prime Rate	غنا
۱۵/۷۵	Rediscount Rte	آنگولا
۸/۲۵	Target Rate	مکزیک
۶/۵	Selic Rate	برزیل
۵/۷۵	Refi Rate	ارمنستان
۲/۵	Policy Rate	رومانی
۰	Base Interest	بلغارستان
۹/۲۵	Refi Rate	قزاقستان
۱۸	Discount Rate	اوکراین
۷/۷۵	Refi Rate	روسیه

نرخ مرجع بهره تجاری برای اعتبارات صادراتی (CIRRs)

نرخ مرجع (درصد) ۲۰۱۹/۰۳/۱۴ لغایت ۲۰۱۹/۰۲/۱۵	دوره بازپرداخت	ارز کشور
۲/۸۶	-	دلار استرالیا
۲/۸۷	۵ سال	دلار کانادا
۲/۸۸	۵ تا ۸/۵ سال	
۲/۹۰	بیش از ۸/۵ سال	
۲/۶۸	۵ سال	کرونا چک
۲/۷۱	۵ تا ۸/۵ سال	
۲/۷۴	بیش از ۸/۵ سال	
۰/۵۱	۵ سال	کرون دانمارک
۰/۷۱	۵ تا ۸/۵ سال	
۰/۶۹	بیش از ۸/۵ سال	
۲/۷۵	-	فورینت مجارستان
۰/۸۴	۵ سال	ین ژاپن
۰/۸۴	۵ تا ۸/۵ سال	
۰/۸۵	بیش از ۸/۵ سال	
۲/۸۸	-	وون کره جنوبی
۲/۷۷	-	دلار نیوزیلند
۲/۳۵	-	کرون نروژ
۳/۱۷	-	زلوتی لهستان
۰/۶۱	۵ سال	کرون سوئد
۰/۹۵	۵ تا ۸/۵ سال	
۱/۱۲	بیش از ۸/۵ سال	
۰/۲۴	۵ سال	فرانک سوئیس
۰/۳۷	۵ تا ۸/۵ سال	
۰/۵۵	بیش از ۸/۵ سال	
۱/۷۹	۵ سال	پوند انگلیس
۱/۹۲	۵ تا ۸/۵ سال	
۲/۰۹	بیش از ۸/۵ سال	
۳/۵۲	۵ سال	دلار ایالات متحده
۳/۵۴	۵ تا ۸/۵ سال	
۳/۶۱	بیش از ۸/۵ سال	
۰/۴۶	۵ سال	یورو
۰/۶۹	۵ تا ۸/۵ سال	
۰/۹۴	بیش از ۸/۵ سال	

صندوق ضمانت صادرات ایران

مدیریت ریسک و بین الملل

آدرس: تهران میدان آرژانتین خیابان شهید احمد قصیر خیابان شانزدهم غربی شماره ۵

تلفن: ۸۸۷۳۹۲۶۷

فکس: ۸۷۳۳۳۷۶

پست الکترونیک: Intl@egfi.ir، Intl@egfi.org