



تهیه و تنظیم:
مدیریت ریسک و امور بین الملل

در این شماره اخباری از: چین، اندونزی، سریلانکا، کره جنوبی، اوکراین، ارمنستان، مصر، تونس، عراق، انگلستان، کنیا، تحولات انرژی و کالادر سطح جهان و منطقه

به نام خداوند جان و خرد

هسته اصلی فعالیت صندوق ضمانت صادرات ایران، پوشش ریسک های سیاسی و تجاری خریداران کالاها و خدمات ایرانی است. بطور متناظر، ارزیابی ریسک بانک ها و دولت های خارجی، بخش دیگری از فعالیت صندوق را به خود اختصاص می دهد. بر این اساس، صندوق، همچون سایر موسسات همتا در سرتاسر جهان به ارزیابی این ریسکها می پردازد. ماهنامه ریسک کشوری در ابتدا بصورت یک بولتن داخلی صندوق منتشر می گردید که به دلیل استقبال سایر بخش ها و دستگاه های دولتی و خصوصی، طی چند سال اخیر، به صورت مداوم و اینترنتی منتشر می گردد. استفاده از مطالب این ماهنامه با ذکر نام، بلامانع است.

در این شماره:

چین: بروز ریسک مالی در پی ظهور بالای اوراق قرضه شرکتی

اندونزی: تداوم سیاست موجود بنابر انتخاب مجدد ویدودو

سریلانکا: افزایش ریسک چشم انداز در پی حمله تروریستی بی سابقه توسط داعش

کره جنوبی: هزینه وابستگی تجاری

اوکراین: شروع دوره جدید بنابر انتخاب رئیس جمهور جدید

ارمنستان: میانگین رشد اقتصادی ۴/۶ درصدی در بازه زمانی ۲۰۱۹ تا ۲۰۲۰

مصر: ارتقاء رتبه دولت و تعیین چشم انداز با ثبات از سوی موسسه مودیز

تونس: فعالیت اقتصادی تحت الشعاع اہلالت سیاسی و اقتصادی

عراق: ثبات بخش با نکی در میان پد قوی سپرده و تجدیدکنی

انگلستان: برکزیت احتمالاً سبب ایجاد بی ثباتی های بیشتر خواهد شد

کلیا: رشد قابل توجه اقتصادی در سال ۲۰۱۸

.....

صندوق ضمانت صادرات ایران بعنوان اولین موسسه اعتبار صادراتی در منطقه خاورمیانه تاسیس شده و با صدور انواع بیمه نامه، ضمانت نامه و ارائه سایر خدمات مرتبط از صادرکنندگان کشور حمایت می نماید. بیمه نامه های صندوق، با پوشش ریسکهای سیاسی و تجاری مرتبط با صادرات به کشورهای خارجی، امکان دستیابی صادرکنندگان/ سرمایه گذاران ایرانی به مطالبات خود از خریداران/ بانکهای خارجی را فراهم می آورد. ضمانت نامه های صندوق نیز با هدف تسهیل تامین مالی صادرات در مرحله قبل از حمل، طراحی گردیده اند. اعتبارسنجی خریداران خارجی و سایر خدمات مشاوره ای صندوق نیز در بسیاری از موارد راه گشای صادرکنندگان، سرمایه گذاران و بانکهای ایرانی فعال در حوزه صادرات می باشد. نقش این موسسه در ایران همانند نقشی است که موسسه هرمس در آلمان، ساچه در ایتالیا، کوفاس در فرانسه، Nexi در ژاپن و ساینشور در چین بر عهده دارند. مدیریت ریسک و همکاری های بین المللی صندوق به منظور کاهش ریسک صادرات و سرمایه گذاری ایرانیان در سایر کشورها و همچنین اطلاع رسانی های لازم، ضمن ارزیابی ریسک بانکها و کشورها، اقدام به تهیه یا ترجمه گزارشات مختلف در حوزه های ریسک کشوری، اوضاع اقتصادی، تامین مالی، بیمه اعتباری، فعالیت هم تانان و سایر موارد مرتبط می نماید.

در ماهنامه ریسک کشوری ارائه شده از سوی این مدیریت، سعی بر آنست که اهم آخرین تحولات تأثیرگذار اقتصادی و سیاسی بر ریسک کشورها پوشش داده شود. نمودارهای مربوط به شاخص ریسک ارائه شده در این ماهنامه، با توجه به لزوم بررسی روندها از «سازمان همکاریهای اقتصادی و توسعه» OECD استخراج شده است. شایان ذکر است صندوق ضمانت صادرات ایران در راستای تنظیم سیاست پوشش خود در قبال کشورهای جهان متناسب با سیاست های خارجی دولت محترم و همچنین کاهش نرخ های حق بیمه با هدف کمک به صادرکنندگان کشور، از سال ۱۳۸۶ اقدام به بومی سازی الگوهای ارزیابی ریسک کشوری بر اساس اعمال ترجیحات برای کشورهای اسلامی، دوست، همسایه و برخی از کشورهای آفریقایی و آمریکای لاتین نموده که در توضیحات انتهایی بخش تأثیر بر ریسک کشوری ارائه شده است.

ماهنامه اینترنتی خبری
تحلیلی ریسک کشوری

پوشش دهنده آخرین اخبار
و تحولات تأثیرگذار
اقتصادی و سیاسی بر
ریسک کشورهای جهان

هدایت و نظارت
افروز بهرامی
رئیس هیات مدیره و مدیرعامل

سر دبیر
آرش شهر آئینی
عضو هیات مدیره

ویراستاری تخصصی
امید وکیل زاده

تدوین و ترجمه
اشکان عباسی تهرانی

ترجمه:
مجتبی مولائی معین
بانته آ حافظیان

همکار این شماره
فاطمه پوریکتایی

تلفن: ۸۸۷۳۹۲۶۷

فکس: ۸۸۷۳۳۳۷۶

پست الکترونیک:

intl@egfi.org

وب گاه:

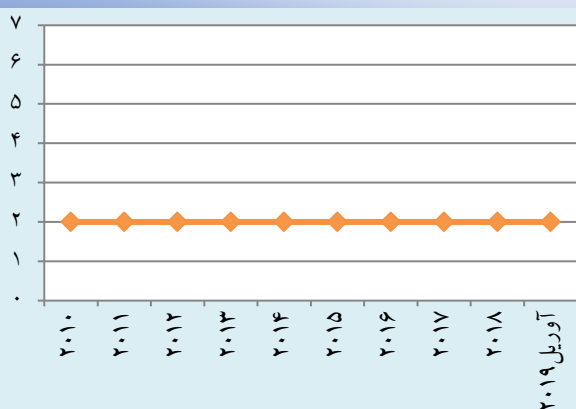
www.egfi.ir

چین: بروز ریسک مالی در پی قصور بالای اوراق قرضه شرکتی

شرکتهای ارائه دهنده کالاها و خدمات غیرضروری، درآمد کافی ایجاد نمی‌نمایند. قصورهای دائمی این بخش می‌تواند نشانه‌ای از هزینه‌های ضعیف خانوار باشد، که موجب تضعیف تلاش‌های دولت در جهت ایجاد توازن به سمت اقتصاد مبتنی بر کالاهای مصرفی می‌شود.

بدهی بالای شرکتی چین (۱۵۰ درصد GDP) تهدیدی برای ثبات مالی این کشور محسوب شده و سیگنالی مبنی بر افزایش ریسک می‌باشد. این در حالی است که قصور اوراق قرضه شرکتی بین سال‌های ۲۰۱۷ و ۲۰۱۸ چهار برابر شد و به سطح بی‌سابقه ۱۸ میلیارد دلار رسید. همچنین شرایط پولی انقباضی در سال ۲۰۱۸ و سخت‌گیری در بخش بانکداری سایه، تامین مالی مجدد اوراق قرضه شرکتی را دچار مشکل نموده است. با وجود اینکه قصور عمدتاً در اوراق قرضه منتشر شده به پول داخلی رخ داده اما در برخی موارد اوراق قرضه دلاری نیز با قصور مواجه شده‌اند. در بخش صنعت، تقریباً نیمی از قصورها در سال ۲۰۱۸ مربوط به بخش انرژی بوده است. به نظر نمی‌رسد که میزان قصور در سال جاری کاهش پیدا کند، زیرا بر طبق گزارشات، میزان قصور در فصل اول سال جاری به ۳/۹ میلیارد دلار رسیده که نسبت به سطح یک میلیارد دلاری سال قبل افزایش قابل ملاحظه‌ای را نشان می‌دهد. قصور در بخش کالاهای مصرفی نیز نگران‌کننده می‌باشد، زیرا بیانگر این است که شرکت‌های مشتری مدار، خصوصاً

گروه ریسک کشور چین در OECD



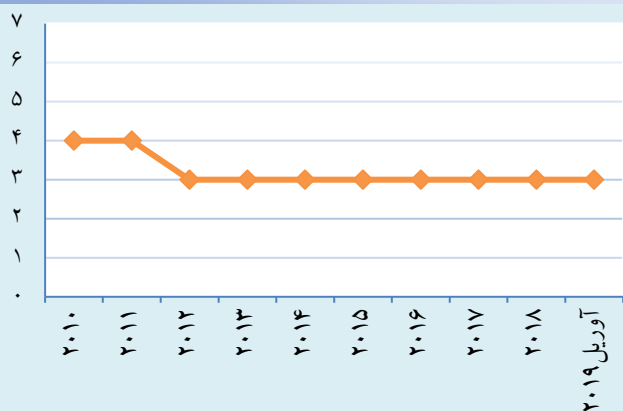
گروه ریسک کشور چین در صندوق: گروه ۲
پوشش بیمه‌ای صندوق از سال ۸۸ تاکنون: ۸۹۹ میلیون دلار

اندونزی: تداوم سیاست موجود بدنبال انتخاب مجدد ویدودو

در ۱۷ آوریل، برای اولین بار، انتخابات ریاست جمهوری و مجلس همزمان با هم برگزار شد. ۸۰ درصد جمعیت واجد شرایط در انتخابات شرکت نمودند که بیش از جمعیت ۷۰ درصدی سال ۲۰۱۴ بوده است. بر اساس نتایج اولیه، جوکو ویدودو، رئیس‌جمهور فعلی، به عنوان دومین رئیس‌جمهور منتخب دموکراتیک اندونزی، برای یک دوره پنج ساله انتخاب شده است.

انتخاب مجدد ویدودو با کسب حمایت حداکثری پارلمان، موجب تداوم سیاست موجود می‌شود. در عین حال چشم‌انداز اصلاحات ساختاری قابل توجه ممکن است به وسیله اکثریت کوچک ائتلاف آسیب پذیر وی و شرایط نامناسب خارجی، با محدودیت مواجه گردد. با وجود عدم دسترسی به رشد هدف-گذاری شده ۷ درصدی تولید ناخالص داخلی، اقتصاد این کشور طی سال‌های ۲۰۱۸-۲۰۱۴، رشد ۵ درصد را نشان داده است. در عین حال رشد اقتصادی میان و بلند مدت اندکی بیش از

گروه ریسک کشور اندونزی در OECD



گروه ریسک کشور اندونزی در صندوق: گروه ۳
موردی برای پوشش بیمه‌ای صندوق مطرح نبوده است.

۵/۳ درصد پیش‌بینی می‌شود. همچنین انتظار می‌رود اندونزی با حفظ بدهی‌های اندک دولتی و بدهی‌های متوسط خارجی، زیرساخت‌های مناسب خود را حفظ نماید. اگرچه، مواردی مانند تنش‌های تجاری، کاهش رشد چین و افزایش قیمت نفت بر اندونزی نیز مانند سایر کشورهای منطقه تاثیر منفی خواهد گذاشت. تاثیر غیرمستقیم منفی از طریق تضعیف قیمت کالایی نیز ریسک محسوب می‌شود، زیرا منابع طبیعی (روغن پالم، زغال سنگ، مس و غیره) سهم عمده‌ای از کالاهای صادراتی اندونزی را تشکیل می‌دهند.

تمرکز اصلی سیاست اقتصادی دولت کماکان بر روی پروژه‌های زیربنایی عمومی بزرگ خواهد بود که از فعالیت اقتصادی این کشور حمایت خواهد کرد. این در حالی است که نفوذ اقتصادی چین بر تقاضا و سرمایه‌گذاری خارجی (بوئیه در مورد طرح یک کمربند، یک جاده) همچنان حائز اهمیت می‌باشد. همچنین کاهش سرمایه‌گذاری در بخش کالایی احتمالاً اتفاق نخواهد افتاد. شایان ذکر آنکه ملی‌گرایی منابع، قسمتی از برنامه انتخاباتی ویدودو بوده که در راستای دوره اول ریاست جمهوری وی، در جهت حمایت از تولید داخلی برای استفاده داخلی و مشاغل محلی، ادامه خواهد یافت.

سریلانکا: افزایش ریسک چشم انداز در پی حمله تروریستی بی سابقه توسط داعش

میتریپالا سیریسنا و نخست وزیر رانیل ویکرماسینگه در مرکز بحران سیاسی سال گذشته قرار داشتند که درگیریهای سیاسی آنها را تشدید نمود.

وقوع مرگبارترین حمله تروریستی در مراسم عید پاک در روز ۲۱ آوریل، سریلانکا را در حالت شوک و هشدار قرار داد. اولین حمله تروریستی داعش توسط بمب‌گذاران انتحاری در جزیره سریلانکا، منجر به مرگ ۲۵۰ نفر گردید که بسیاری از آنان، مسیحی بودند و صدها نفر در کلیسا و در هتل‌های لوکس کلمبو پایتخت تجاری سریلانکا مجروح شدند. این حملات تروریستی ناگهانی، بعد از یک دوره تقریباً صلح آمیز منتهی به جنگ داخلی ۲۰۰۹، حادث شدند. اگر چه روند آشتی قومیتی، به آهستگی پیش می‌رود اما تنش‌های تاریخی بین تاملی‌ها و جامعه با اکثریت سینهالی‌ها تا حد چشمگیری حل و فصل شده است.

بنظر می‌رسد این حادثه تروریستی پیامدهایی را برای کشور در بر خواهد داشت. نخست آنکه ثبات داخلی ممکن است بدلیل افزایش تنش‌های قومی مختل گردد و دومین پیامد، انتخابات ریاست جمهوری و مجلس سریلانکا در پایان سالهای ۲۰۱۹ و ۲۰۲۰ خواهد بود. این در حالی است که رئیس‌جمهور

گروه ریسک کشور سریلانکا در OECD



گروه ریسک کشور سریلانکا در صندوق: گروه ۶

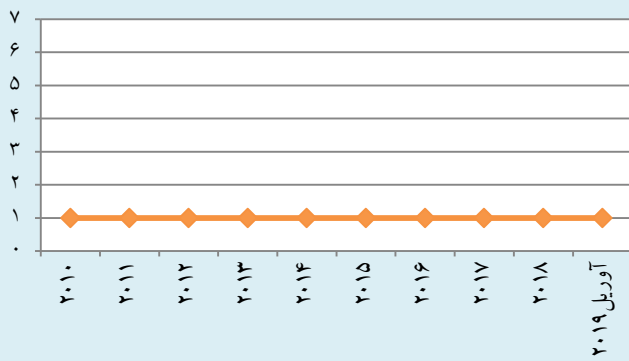
پوشش بیمه‌ای صندوق از سال ۸۸ تاکنون: ۵۲۲ میلیون دلار

کره جنوبی: هزینه وابستگی تجاری

فصل قبل کاهش نشان داد (رشد ۲/۶- نسبت به ۱/۵-). این در حالی است که رشد مصرف بطور قابل ملاحظه‌ای

برآوردهای اولیه نشان می‌دهد تولید ناخالص داخلی واقعی پس از رشد یک درصدی در فصل چهارم سال ۲۰۱۸، در فصل اول سال ۲۰۱۹ به ۰/۳ درصد کاهش یافت. صادرات نیز نسبت به

گروه ریسک کشور کره جنوبی در OECD



گروه ریسک کشور کره جنوبی در صندوق: گروه ۱
پوشش بیمه‌ای صندوق از سال ۸۸ تاکنون: ۱۰۲ میلیون دلار


کاهش یافت (از رشد یک درصدی به ۰/۱ درصد) و بدتر شدن تقاضا موجب کاهش شدید سرمایه‌گذاری (۲/۸-%) گردید. برغم موارد یاد شده، انتظار می‌رود با بهبود روند تجارت و حمایت قوی، رشد اقتصادی در ماههای پیش رو بهبود یابد. در این رابطه صادرات دلاری در ماه آوریل کاهش کمتری داشته است (از ۸/۲- درصد در ماه مارس به ۲- درصد در ماه آوریل). همچنین گرایش تجاری اندکی بهبود یافته و شاخص مدیران خرید علائمی از رشد را نشان می‌دهد. این در حالی است که سیاست پولی نیز بطور فزاینده‌ای تطبیقی می‌باشد. شایان ذکر آنکه دولت کره جنوبی اخیراً بودجه اضافی ۶/۷ هزار میلیارد دلاری را اختصاص داده که با کاهش ۲۵ درصدی نرخ بهره در ماههای آتی، منجر به رونق رشد خواهد گردید.

CIS

اوکراین: شروع دوره جدید بدنبال انتخاب رئیس جمهور جدید

را برعهده دارد، انتظار می‌رود که اوکراین با کمبود عرضه مواجه شده و در نتیجه در نیمه دوم سال ۲۰۱۹، افزایش تورم رخ دهد.

گروه ریسک کشور اوکراین در OECD



گروه ریسک کشور اوکراین در صندوق: گروه ۷
پوشش بیمه‌ای صندوق در این کشور محدود می‌باشد.

ولادیمیر زلنسکی، کم‌دین فاقد تجربه سیاسی، در دور دوم انتخابات ریاست جمهوری در ۲۱ آوریل توانست ۷۳ درصد آراء را به دست آورد و پیروز انتخابات شود. پترو پوروشنکو، رئیس جمهور فعلی، فقط ۲۴ درصد از آراء را کسب کند. از آنجا که زلنسکی هنوز پایگاه پارلمانی ندارد، نتایج انتخابات ممکن است وقفه سیاسی در این کشور، از جمله اصلاحات ضروری برای صندوق بین‌المللی پول را تا زمان برگزاری انتخابات مجلس در ماه اکتبر ۲۰۱۹ تشدید نماید.

برغم وعده انتخاباتی زلنسکی در خصوص مبارزه با فساد و ایجاد تحول در رابطه با مخالفان مورد حمایت روسیه در شرق این کشور، انتظار نمی‌رود پیشرفت سریع و قابل توجهی در خصوص این دو مقوله طی دو سال آتی رخ دهد. این در حالی است که اوکراین با چالشهای اقتصادی مواجه می‌باشد. از جمله اینکه روسیه از ماه ژوئن، صادرات نفت و زغال سنگ به اوکراین را ممنوع اعلام کرده و از آنجا که روسیه به ترتیب ۳۵ درصد و ۶۵ درصد از کل واردات نفت و زغال سنگ اوکراین

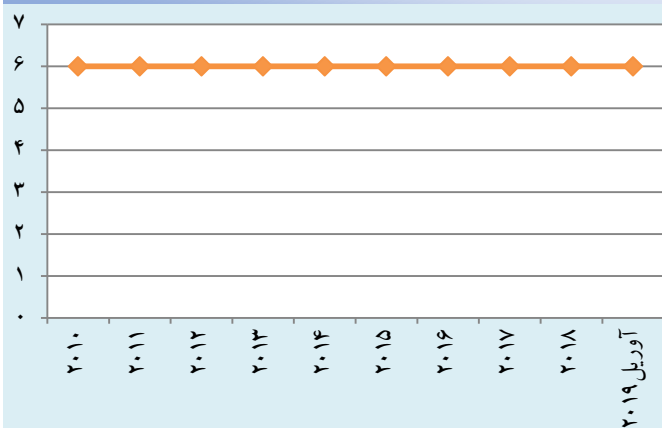
ارمنستان: میانگین رشد اقتصادی ۴/۶ درصدی در بازه زمانی ۲۰۱۹ تا ۲۰۲۰

۲۰۲۰ خواهد رسید. شایان ذکر آنکه بر اساس این گزارش، ذخایر رسمی ناخالص ارمنستان از ۲/۱ میلیارد دلار یا ۳/۹ ماه پوشش واردات در پایان سال ۲۰۱۸ به ۲/۲ میلیارد دلار یا ۴ ماه پوشش واردات در پایان سال ۲۰۱۹ و ۲/۴ میلیارد دلار یا ۴/۱ ماه پوشش واردات در پایان سال ۲۰۲۰ خواهد رسید.

بر اساس گزارش صندوق بین‌المللی پول، رشد تولید ناخالص داخلی واقعی ارمنستان در سال ۲۰۱۹ به ۴/۶ درصد و در سال ۲۰۲۰ به ۴/۵ درصد خواهد رسید، در حالی که نرخ رشد سال ۲۰۱۸، ۵ درصد بوده است. همچنین طبق پیش‌بینی صندوق، تولید ناخالص داخلی اسمی در سال ۲۰۱۹ به ۱۳/۱ میلیارد دلار و در سال ۲۰۲۰ به ۱۳/۹ میلیارد دلار خواهد رسید. در عین حال ریسک‌های چشم‌انداز رشد شامل افزایش بی‌ثباتی فزاینده منطقه‌ای، کاهش و نوسان بیشتر ورود حواله جات به کشور، وجود دارند. علاوه بر این، انتظار می‌رود متوسط نرخ تورم که در سال ۲۰۱۸ رقم ۲/۵ درصد بود در سال ۲۰۱۹ به ۲/۱ درصد و در سال ۲۰۲۰ به ۳ درصد برسد.

در گزارش صندوق بین‌المللی پول، صادرات کالاها و خدمات در سال ۲۰۱۹ و ۲۰۲۰ به ترتیب به مبلغ ۴/۷ میلیارد دلار و ۵ میلیارد دلار و واردات کالا و خدمات در سال ۲۰۱۹، ۶/۵ میلیارد دلار و در سال ۲۰۲۰، مبلغ ۶/۷ میلیارد دلار پیش‌بینی شده‌اند. این در حالی است که کسری حساب جاری ارمنستان کاهش یافته و از ۶/۲ درصد تولید ناخالص داخلی در سال ۲۰۱۸ به ۴/۶ درصد در سال ۲۰۱۹ و ۴/۳ درصد در سال

گروه ریسک کشور ارمنستان در OECD

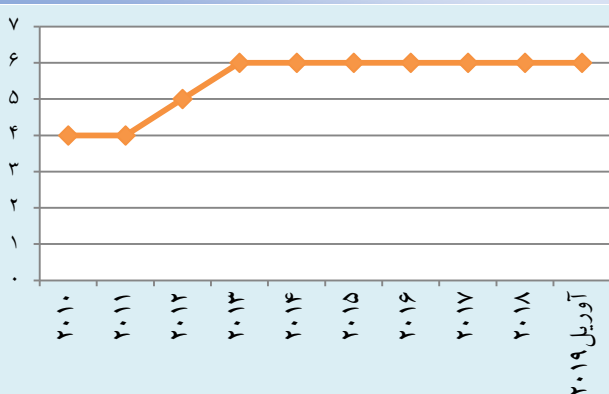


گروه ریسک کشور ارمنستان در صندوق: گروه ۶
پوشش بیمه‌ای صندوق از سال ۸۸ تاکنون: ۹۸/۵ میلیون دلار

خاورمیانه و شمال آفریقا

مصر: ارتقاء رتبه دولت و تعیین چشم‌انداز باثبات از سوی موسسه مودیز

گروه ریسک کشور مصر در OECD



گروه ریسک کشور مصر در صندوق: گروه ۶
موردی برای پوشش بیمه‌ای صندوق مطرح نبوده است.

موسسه رتبه‌بندی مودیز رتبه ارزی بلند مدت خارجی و داخلی این کشور را از B3 به B2 بهبود بخشید که ۵ رده پایین‌تر از رتبه صرفه سرمایه‌گذاری محسوب می‌شود. همچنین رتبه چشم‌انداز از مثبت به باثبات تغییر یافته است. موسسه مذکور دلیل این رتبه‌بندی‌ها را تداوم اصلاحات مالی و اقتصادی دانسته که بهبود تدریجی در ظرفیت رشد مصر را به همراه دارد. این در حالی است که منابع گسترده داخلی نیز از کشور در برابر شوک‌های تامین مالی مجدد حمایت می‌کند. بر اساس گزارش

داخلی، از ۹۲/۶ درصد تولید ناخالص داخلی در پایان ژوئن ۲۰۱۸ به ۸۰ درصد در پایان ژوئن ۲۰۲۰ کاهش یابد. در عین حال به عقیده موسسه مودیز پرداخت ضعیف بدهی و نیازهای فزاینده مالی، وضعیت اعتباری مصر را در معرض محدودیت شدید تامین مالی جهانی قرار داده است.

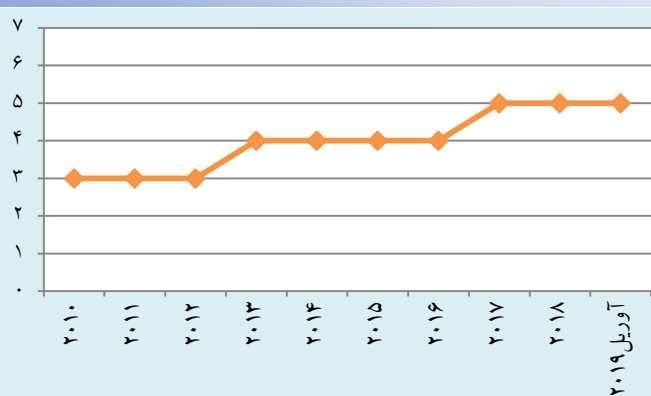
مودیز انتظار می‌رود شاخص‌های مالی مصر در میان مدت با کاهش کسری مالی از ۸/۴ درصد تولید ناخالص داخلی در سال منتهی به ژوئن ۲۰۱۹ به ۷/۵ درصد در سال مالی ۲۰۱۹-۲۰۲۰ بهبود یابد. همچنین پیش بینی می‌شود سطح بدهی عمومی، با توجه به مازاد بودجه اولیه و رشد قوی تولید ناخالص

تونس: فعالیت اقتصادی تحت الشعاع ابهامات سیاسی و اقتصادی

داخلی) برداشته اند. در عین حال بدهی عمومی و خارجی فزاینده این کشور منجر به نیاز گسترده تامین مالی گردیده است.

بر اساس گزارش صندوق بین‌المللی پول، اقتصاد تونس در سال ۲۰۱۹ بهبود ناچیزی را تجربه خواهد کرد. مقامات این کشور به اجرای اصلاحات ساختاری ادامه داده‌اند اما آسیب‌پذیری‌های فزاینده اقتصادی ثبات اقتصادی را تهدید می‌کند. پیش بینی می‌شود رشد تولید ناخالص داخلی واقعی به پشتوانه بخش‌های کشاورزی و خدمات، نسبت به رقم ۲/۶ درصدی سال ۲۰۱۸، در سال ۲۰۱۹ به ۲/۷ درصد برسد. این در حالی است که فعالیت اقتصادی تحت تاثیر ابهامات سیاسی و اقتصادی و نیز دشواریهای ساختاری می‌باشد. در این راستا فعالیت اقتصادی تونس تماماً وابسته به مصرف می‌باشد و رشد سرمایه‌گذاری و صادرات روند رو به کاهش دارند. همچنین مقامات تونس به منظور مهار فشارهای تورمی اعمال سیاست انقباض پولی را در پیش گرفته‌اند. در عین حال نرخ تورم تنها اندکی کاهش یافت و هنوز بیش از ۷ درصد است که قدرت خرید مردم بویژه اقشار آسیب‌پذیر را تهدید می‌کند. شایان ذکر آنکه به عقیده صندوق، مقامات تونس گامهایی را برای مقابله با کسری بودجه سال ۲۰۱۹ (۳/۹ درصد تولید ناخالص

گروه ریسک کشور تونس در OECD



گروه ریسک کشور تونس در صندوق: گروه ۴ پوشش بیمه‌ای صندوق در این کشور محدود می‌باشد.


عراق: ثبات بخش بانکی در میان پایه قوی سپرده و نقدینگی

سپتامبر ۲۰۱۷ به ۴۳/۲ درصد در انتهای سپتامبر ۲۰۱۸ رسیده است. همزمان، نسبت سپرده به وام بخش‌ها در پایان سپتامبر ۲۰۱۸ در ۵۰/۹ درصد باقی مانده که کمتر از سقف ۷۰ درصدی تعیین شده توسط بانک مرکزی عراق بوده است که منعکس کننده نقدینگی کافی بانک برای برداشت‌های ناگهانی می‌باشد. علاوه بر این، بازگشت دارایی بانکها از ۰/۴۲ درصد در فصل سوم سال ۲۰۱۷ به ۰/۵۳ درصد در فصل سوم سال

آمار ارائه شده توسط بانک مرکزی عراق بیانگر این است که بخش بانکی این کشور با سطح نقدینگی مناسب و سپرده-گذاری پایدار، در شرایط با ثبات قرار دارد. در این راستا نسبت سپرده بخش خصوصی در بانک به عرضه پول گسترده^۱ (M2) اندکی افزایش یافته و از ۲۷/۶ درصد در انتهای سپتامبر ۲۰۱۷ به ۲۷/۸ درصد در انتهای سپتامبر ۲۰۱۸ رسیده است. نسبت پول در چرخه نیز به M2 از ۴۶/۲ درصد در انتهای

¹ Broad money

گروه ریسک کشور عراق در OECD



گروه ریسک کشور عراق در صندوق: گروه ۷
پوشش بیمه‌ای صندوق از سال ۸۸ تاکنون: ۱۴۳۵ میلیون دلار

۲۰۱۸ افزایش یافته است، این در حالی است که بازگشت سرمایه در مدت زمان مشابه از ۵/۴۱ درصد به ۴/۳۶ درصد کاهش یافته که دلیل آن افزایش سطح سرمایه بانک بوده است. همچنین نسبت وامهای مشکوک الوصول از ۸/۸ درصد در پایان سپتامبر ۲۰۱۷ به ۱۲/۴ درصد در پایان سپتامبر ۲۰۱۸ افزایش یافته است، درحالی که ذخایر این نوع وامها طی همین مقطع از ۷۴/۸ درصد به ۷۱/۸ درصد کاهش یافته است. بر اساس اعلام بانک مرکزی عراق بانکها باید به منظور بهبود پوشش وامهای مشکوک الوصول و حمایت سیستم بانکی از قصور، ذخایر قانونی خود را افزایش دهند.

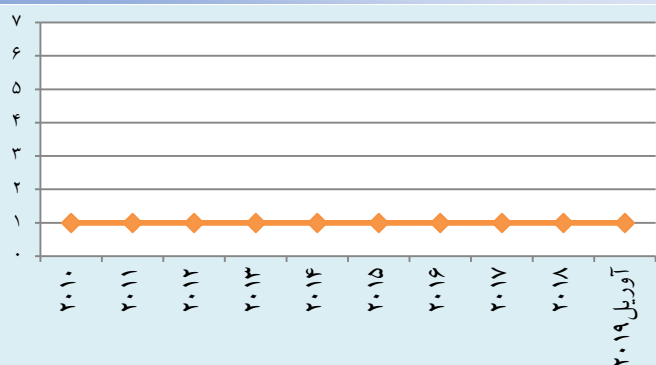
اروپا

انگلستان: برگزیت احتمالاً سبب ایجاد بی ثباتی‌های بیشتر خواهد شد

این در حالی است که متعاقب آن، بی ثباتی‌های اقتصادی و سیاسی ممکن است بر سرمایه‌گذاری‌های تجاری تاثیر شدیدی بگذارد. در حال حاضر، نشانه‌هایی وجود دارد که برگزیت در بخش خدمات که ۸۰ درصد اقتصاد انگلستان را تشکیل می‌دهد، اختلال ایجاد نموده است. همچنین شاخص مدیران خرید (یکی از شاخصهای مهم در سنجش توان اقتصادی) گویای این واقعیت است که از زمان برگزاری همه پرسی برگزیت، تولید خدمات برای اولین بار، رو به کاهش گذاشته است.

اتحادیه اروپا، فرصت دیگری را برای تصمیم‌گیری در خصوص برگزیت به کشور انگلیس اعطا کرده است. مهلت اولیه مورخ ۲۹ مارس برای اولین بار تا ۱۲ آوریل تمدید شد و اخیراً هم به ۳۱ اکتبر موکول شد. در برابر مهلت ارائه شده، انگلیس بایستی در انتخابات پارلمان اروپا در ماه می شرکت کند و در صورت عدم حضور، بالاجبار در تاریخ اول ژوئن از اتحادیه اروپا خارج خواهد شد. با وجود تمدید مهلت، راه حل برگزیت همچنان مبهم است. نخست وزیر ترزا می پس از رد شرایط پیشنهادی خروج از اتحادیه اروپا- هم از طرف حزب متبوع خود و هم از طرف پارلمان انگلیس- مذاکرات با حزب مخالف (حزب کارگر) را آغاز نموده است. این در حالی است که اتحادیه اروپا تمایل ندارد تغییرات قابل توجهی در توافق خروج از اتحادیه اروپا ایجاد شود. در صورت عدم حمایت گروههای مستقل یا بی-طرف از توافق موجود، خروج بی برنامه انگلیس از اتحادیه اروپا را نمی‌توان غیرمحمتمل دانست. به نظر می‌رسد برگزیت، تاثیرات خود بر اقتصاد انگلستان را برجای گذاشته است.

گروه ریسک کشور انگلستان در OECD



گروه ریسک کشور انگلستان در صندوق: گروه ۱
پوشش بیمه‌ای صندوق از سال ۸۸ تاکنون: ۹/۵ میلیون دلار

آفریقای جنوب صحرا

کنیا: رشد قابل توجه اقتصادی در سال ۲۰۱۸

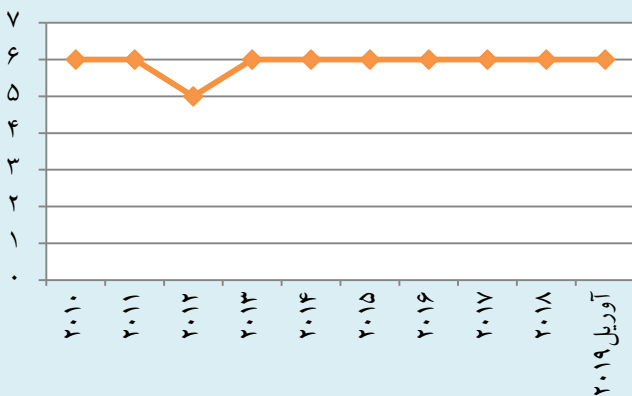
های سررسید شده است، بحث تامین مالی یک موضوع کلیدی است. این در حالی است که تقویت مالی یک پیش شرط برای کاهش نیازهای مالی جدید و جلوگیری از شوکهای تامین مالی محسوب می‌شود.

کنیا به پشتوانه بخشهایی مانند کشاورزی، حمل و نقل، مخابرات، تجارت، آموزش و پرورش و تولید، رشد ۶/۳ درصد تولید ناخالص داخلی را در سال ۲۰۱۸ به ثبت رساند که بالاترین نرخ رشد از سال ۲۰۱۰ بوده است. همچنین عوامل مذکور، به ثبات شتاب رشد حتی در فقدان یکی از عوامل کمک کرده‌اند. این وضعیت نشان می‌دهد که متوسط رشد در ۱۰ سال گذشته در سطح بالایی قرار داشته است (۵/۹ درصد).

به طور کلی، دلیل اصلی افزایش رشد اقتصادی کنیا در سال ۲۰۱۸ نسبت به سال ۲۰۱۷ (پایین ترین رقم از سال ۲۰۱۲) این بود که رشد بخش کشاورزی ۶/۲ درصد بهبود یافت و همین عامل سبب شد تا به رشد تولید ناخالص داخلی در سال ۲۰۱۸، ۱/۵ صدم درصد افزوده گردد. همچنین زمینه دیگری که در سال ۲۰۱۸ بهبود نشان داد بخش تولید بود (تحت تاثیر عادی شدن شرایط سیاسی) که بعد از رشد ۱/۹ درصدی در سال ۲۰۱۷، رشد ۴/۲ درصدی را در سال ۲۰۱۸ تجربه نمود (که این رقم از سال ۲۰۱۲ به بعد بی سابقه بود).

از آنجا که کنیا در حال آماده‌سازی برای انتشار اوراق قرضه ۲/۵ میلیارد یورویی به منظور تضمین تامین مالی مجدد بدهی

گروه ریسک کشور کنیا در OECD



گروه ریسک کشور کنیا در صندوق: گروه ۶

پوشش بیمه‌ای صندوق از سال ۸۸ تاکنون: ۳ میلیون دلار

تحولات انرژی و کالا در سطح جهان و منطقه

نفت: افزایش قیمت به بالاترین سطح از اکتبر ۲۰۱۸

متوسط قیمت نفت برنت در ۲۴ آوریل ۲۰۱۹ به ۷۴/۶ دلار رسید که بالاترین قیمت از اکتبر ۲۰۱۸ بوده است. علاوه بر این، متوسط قیمت نفت در آوریل ۲۰۱۹، ۷۱/۶ دلار بوده است، که نسبت به قیمت ۶۷ دلاری سال گذشته ۶/۹ دلار افزایش نشان می‌دهد. افزایش جدید قیمت نفت به دلیل اعلام ایالات متحده مبنی بر لغو استثنا هشت کشور از واردات نفت از ایران اتفاق افتاد. در این رابطه، قیمت نفت در ۲۲ آوریل ۲ دلار افزایش یافت. این در حالی است که چین، عراق و ترکیه به واردات خود از ایران ادامه خواهند داد. همچنین اعلام اوپک مبنی بر امکان تمدید توافقنامه کاهش تولید نفت تا پایان سال ۲۰۱۹، از قیمت نفت حمایت کرده است. به طور کلی پیش بینی می‌شود قیمت نفت برنت در فصل دوم ۲۰۱۹ به ۷۰/۱ دلار، در فصل سوم به ۶۹ دلار و در فصل چهارم به ۶۸/۶ دلار به ازای هر بشکه برسد.

فلزات پایه: افزایش ۸ درصدی قیمت مس در ۴ ماه نخست ۲۰۱۹

قیمت مس در بورس فلزات لندن در ۳۰ آوریل به ۶.۴۲۷ دلار به ازای هر متریک تن رسید که بیانگر ۸ درصد افزایش نسبت به رقم ۵.۹۴۹ دلار در پایان سال ۲۰۱۸ می‌باشد. دلار ضعیف‌تر، تداوم مناقشات تجاری بین چین و ایالات متحده، احتمال بهبود

تقاضا برای مس در چین، مشکلات معدن و نگرانی در خصوص کاهش رشد جهانی، عواملی بود که موجب افزایش قیمت مس شد. این در حالی است که قیمت مس در اول می ۲۰۱۹ با ۳/۱ درصد کاهش به ۶.۲۲۵/۳ دلار رسید که پایین‌ترین مقدار ظرف دو ماه گذشته می‌باشد، دلیل این امر خروج سرمایه‌گذاران از موقعیت خود به دلیل افزایش قیمت و بهبود موجودی در بورس فلزات لندن بوده است. همزمان آخرین اطلاعات بیانگر این است که تقاضای جهانی برای مس تصفیه شده سالانه ۳/۳ درصد افزایش یافته و در ژانویه ۲۰۱۹ به ۲/۰۶ میلیون تن رسیده است، زیرا تقاضای چین ۹ درصد رشد داشته، درحالی‌که تقاضای سایر مناطق جهان نسبت به ژانویه ۲ درصد کاهش یافته است. در بخش عرضه، تولید مس تصفیه شده سالانه در حدود ۳ درصد افزایش یافته و در ژانویه ۲۰۱۹ به ۲/۰۵ میلیون تن رسیده است که دلیل آن تولید بیشتر استرالیا، برزیل و چین بوده است. البته بخشی از این افزایش با کاهش تولید شیلی و هند جبران شده است. شایان ذکر آنکه تولید مس تصفیه شده در اقیانوسیه ۲۵ درصد، در آفریقا ۷ درصد، در آسیا ۶ درصد و در اروپا ۲ درصد رشد داشته است، درحالی‌که در آمریکای شمالی و لاتین به میزان ۷/۵ درصد کاهش یافته است.

ریسک سنج

ردیف	نام کشور	جمعیت (هزار نفر)	GDP (\$m)	درآمد سرانه (\$)	ذخایر ارزی (\$m)	بدهی خارجی (\$m)	تجارت با جهان (\$m)	تجارت با ایران (\$m)	اعتبارات تحت پوشش ECA ها (میلیون دلار)	گروه ریسک کشوری از دیدگاه صندوق OECD	گروه اعتباری دولت (Fitch)	رتبه اعتباری دولت (S & P)	رتبه اعتباری دولت (Moody's)	رتبه اعتباری دولت (CI)	رتبه کلی اعتبار کشور (EIU)
۱	آذربایجان	۹,۸۶۲	۳۷,۸۴۸	۷,۵۹۰	۱۵,۸۱۶	۱۲,۶۵۰	۳۴,۱۰۸	۴۰۵,۳	۳,۳۲۷	۵	BB+	BB+	Ba1	..	B
۲	آرژانتین	۴۴,۲۷۱	۵۴۵,۸۶۶	۱۴,۵۶۰	۳۱,۴۱۱	۱۵۵,۱۰۰	۱۴۶,۲۹۴	۳۱۷,۳	۲۴,۱۴۹	۶	B	B+	B3	..	B
۳	آروبا	۱۰۵	۲,۶۶۴	...	۶۸۰	۶۹۳	۴,۵۰۱	۰,۲	۱۸۰	۴	BBB-	BBB+
۴	آفریقای جنوبی	۵۶,۷۱۷	۲۹۴,۸۴۱	۶,۸۰۰	۴۹,۱۲۲	۱۲۹,۷۰۰	۱۷۸,۶۵۸	۹۲,۷	۱۵,۳۶۴	۴	BB+	BB+	Baa2	..	BB
۵	آفریقای مرکزی، ج	۴,۶۵۹	۱,۷۵۶	۳۳۰	۲۶۰	۶۸۷	۵۹۸	۰,۰	۱۹,۰۴۶	۷
۶	آلبانی	۲,۸۷۳	۱۱,۹۲۷	۴,۴۶۰	۲,۶۶۵	۷,۷۹۷	۸,۸۷۰	۱,۶	۴۲۵	۵	..	B+	B1	..	B
۷	آلمان	۸۲,۶۹۵	۳,۴۶۶,۷۵۷	۴۷,۴۴۰	۱۹۳,۴۸۵	۵,۳۲۶,۰۰۰	۲,۹۲۱,۸۶۰	۲,۸۴۹,۵	۱۳۶,۷۳۳	۱	AAA	AAA	Aaa	..	A
۸	ایالات متحده	۳۲۵,۷۱۹	۱۸,۵۶۹,۱۰۰	۵۵,۲۰۰	۴۳۴,۴۱۶	۱۷,۹۱۰,۰۰۰	۴,۹۳۶,۰۴۸	۳۸۷,۰	۲۱۵,۰۳۳	۱	AAA	AA+	Aaa	..	AA
۹	آنتیگوا و باربادو	۱۰۲	۱,۴۴۹	۱۳,۳۶۰	۲۹۷	۴۴۱	۱,۳۳۹	۰,۰	..	۷
۱۰	آندورا	۷۷	۳,۲۴۹	۰	۱,۵۰۰	۰,۰	۲۷۸	۶	BBB	BBB-
۱۱	آنگولا	۲۹,۷۸۴	۸۹,۶۳۳	۵,۳۰۰	۲۷,۰۹۲	۳۷,۷۰۰	۶۱,۸۱۳	۰,۰	۲۲,۷۹۶	۵	B	B-	B1	..	CCC
۱۲	اتریش	۸,۸۰۹	۳۸۶,۴۲۸	۵۰,۳۹۰	۲۵,۰۰۲	۶۸۹,۱۰۰	۳۹۳,۶۰۱	۳۰۵,۴	۲۸,۱۹۵	۱	AA+	AA+	Aa1	..	A
۱۳	اتیوپی	۱۰۴,۹۵۷	۷۲,۳۷۴	۵۵۰	...	۲۲,۴۹۰	۲۴,۱۲۳	۵,۷	۱۳,۱۶۸	۶	B	B	B1	..	CCC
۱۴	اردن	۹,۷۰۲	۳۸,۶۵۵	۵,۱۶۰	۱۶,۰۴۷	۲۶,۶۶۰	۳۵,۸۷۴	۱۱۶,۵	۴,۶۰۶	۵	..	B+	B1	BB-	B
۱۵	ارمنستان	۲,۹۳۰	۱۰,۵۶۷	۳,۸۱۰	۱,۴۸۹	۸,۳۶۵	۸,۰۶۵	۱۹۹,۹	۲۴۰	۶	B+	..	B1
۱۶	اروگوئه	۳,۴۵۷	۵۲,۴۲۰	۱۶,۳۶۰	۱۷,۵۵۵	۲۱,۳۰۰	۲۰,۲۶۸	۳۲,۱	۴,۲۶۹	۳	Baa2	BBB	Baa2	..	BBB
۱۷	اریتره	۵,۹۱۸	۵,۳۵۲	۵۳۰	...	۸۲۰	۱,۵۰۷	۰,۰	۴	۷
۱۸	ازبکستان	۳۲,۳۸۷	۶۷,۲۲۰	۲,۰۹۰	...	۱۵,۷۵۰	۲۵,۴۶۹	۲۶۹,۱	۱,۸۹۲	۶	B
۱۹	اسپانیا	۴۶,۵۷۲	۱,۲۳۲,۰۸۸	۲۹,۹۴۰	۵۰,۴۱۲	۲,۰۹۴,۰۰۰	۷۷۸,۵۶۷	۵۹۳,۳	۶۸,۹۳۹	۲	A-	BBB+	Baa2	..	BBB
۲۰	استرالیا	۲۴,۵۹۹	۱,۲۰۴,۶۱۶	۶۶,۶۸۰	۵۳,۹۱۰	۱,۶۹۲,۰۰۰	۴۸۲,۶۸۱	۱۱۱,۶	۳۴,۳۷۱	۱	AAA	AAA	Aaa	..	A
۲۱	استونی	۱,۳۱۵	۲۳,۱۳۷	۱۸,۵۳۰	۴۳۷	۱۹,۰۵۰	۳۵,۹۶۲	۱۵,۶	۲,۶۸۶	۱	AA-	AA-	A1	..	A
۲۲	اسلواکی	۵,۴۴۰	۸۹,۵۵۲	۱۷,۸۱۰	۲,۶۲۱	۷۵,۰۴۰	۱۶۴,۹۱۹	۲۳,۳	۹,۱۲۶	۲	A+	A+	A2	..	A
۲۳	اسلونی	۲,۰۶۷	۴۳,۹۹۱	۲۳,۲۲۰	۱,۰۱۶	۵۱,۶۵۰	۶۵,۳۵۶	۵۰,۰	۵,۰۵۹	۳	A-	A	Baa3	..	BBB
۲۴	افغانستان	۳۵,۵۳۰	۱۹,۴۶۹	۶۸۰	۷,۵۲۹	۱,۲۸۰	۸,۷۹۰	۲,۴۷۷,۶	۸۰	۷
۲۵	اکوادور	۱۶,۶۲۵	۹۷,۸۰۲	۶,۰۴۰	۳,۹۴۱	۳۳,۲۲۰	۳۷,۹۳۸	۸۶,۸	۹,۵۲۷	۶	B	B	B3	..	B

ردیف	نام کشور	جمعیت (هزار نفر)	GDP (\$m)	درآمد سرانه (\$)	ذخایر ارزی (\$m)	بدهی خارجی (\$m)	تجارت با جهان (\$m)	تجارت با ایران (\$m)	اعتبارات تحت پوشش ECA ها (میلیون دلار)	گروه ریسک کشوری از دیدگاه صندوق OECD	گروه ریسک کشوری	رتبه اعتباری دولت (Fitch)	رتبه اعتباری دولت (S & P)	رتبه اعتباری دولت (Moody's)	رتبه اعتباری دولت (CI)	رتبه کلی اعتبار کشور (EIU)
۲۶	الجزایر	۴۱,۳۱۸	۱۵۶,۰۸۰	۵,۳۴۰	۱۸۶,۳۵۱	۵,۹۳۴	۹۲,۴۳۲	۲۳.۷	۸,۱۳۵	۳	۴	B
۲۷	السودان	۶,۳۷۸	۲۶,۷۹۷	۳,۷۸۰	۲,۶۹۳	۱۴,۹۰۰	۱۷,۲۰۷	۰.۰	۱,۵۸۲	۴	۵	ccc	cc	B3	..	B
۲۸	امارات متحده عربی	۹,۴۰۰	۳۴۸,۷۴۳	۴۳,۴۸۰	۷۸,۴۲۴	۲۲,۴۰۰	۶۹۲,۱۸۳	۱۳,۰۲۱.۲	۳۹,۶۶۲	۲	۲	AA	AA	Aa2	AA-	BB
۲۹	اندونزی	۲۶۳,۹۹۱	۹۳۲,۲۵۹	۳,۶۵۰	۱۱۱,۸۶۳	۳۴۴,۷۰۰	۳۳۷,۵۷۲	۳۷۲.۴	۳۰,۲۰۳	۳	۳	BBB-	BB+	Baa3	..	BB
۳۰	انگلیس	۶۶,۰۲۲	۲,۶۱۸,۸۸۶	۴۲,۶۹۰	۱۰۷,۷۲۸	۸,۱۲۶,۰۰۰	۱,۵۲۵,۶۳۸	۴۵۳.۷	۱۱۱,۷۴۲	۱	۱	AA	AA	Aa1	..	A
۳۱	اوکراین	۴۴,۸۳۱	۹۳,۲۷۰	۳,۵۶۰	۱۲۷,۷۰۰	۹۵,۴۵۶	۶۴۹.۰	۶۴۹.۰	۴,۰۴۸	۷	۷	B-	B-	Caa3	..	CC
۳۲	اوگاندا	۴۲,۸۶۳	۲۵,۵۲۸	۶۶۰	۳,۳۱۶	۶,۲۴۱	۱۱,۴۴۴	۱۲.۰	۱,۹۳۴	۶	۶	B+	B	B2	..	BB
۳۳	ایتالیا	۶۰,۵۵۱	۱,۸۴۹,۹۷۰	۳۴,۲۸۰	۱۴۲,۷۵۷	۲,۴۴۴,۰۰۰	۱,۰۴۶,۹۱۷	۱,۶۸۶.۸	۸۹,۵۵۸	۱	۲	BBB	BBB-	Baa3	..	BBB
۳۴	ایرلند	۴,۸۱۴	۲۹۴,۰۵۴	۴۴,۶۶۰	۱,۷۴۹	۲,۴۷۰,۰۰۰	۶۳۶,۵۸۶	۱۲۷.۹	۱۹,۰۳۹	۱	۳	A+	A+	A3	..	BBB
۳۵	ایسلند	۳۴۱	۲۰,۰۴۷	۴۷,۶۴۰	۴,۱۷۷	۲۷,۳۰۰	۱۸,۳۹۳	۰.۳	۱,۰۷۵	۱	۴	BBB+	A	A3	..	BBB
۳۶	باربادوس	۲۸۶	۴,۵۸۸	۱۴,۸۸۰	۶۳۲	۴,۴۹۰	۴,۲۹۸	۰.۰	۳۳۳	۵	-	..	CCC+	Caa3
۳۷	باهاما	۳۹۵	۹,۰۴۷	۲۱,۰۱۰	۸۷۴	۱۷,۵۶۰	۷,۹۵۰	۰.۰	۹۰۵	۳	۳	..	BB+	Baa3
۳۸	بحرین	۱,۴۹۳	۳۱,۸۵۹	۲۱,۳۳۰	۶,۲۲۹	۲۱,۱۶۰	۲۴,۹۷۶	۱۴.۶	۴,۵۵۱	۴	۶	BB-	B+	B1	BBB	B
۳۹	برزیل	۲۰۹,۲۸۸	۱,۷۹۶,۱۸۷	۱۱,۷۶۰	۳۶۳,۵۷۰	۵۴۴,۱۰۰	۴۲۷,۴۷۵	۱,۳۲۰.۱	۶۰,۶۹۱	۵	۳	BB-	BB-	Ba2	..	BB
۴۰	برونئی دارالسلام	۴۲۹	۱۱,۴۰۰	۳۸,۵۶۳	۳,۶۴۹	۱,۷۱۵	۱۱,۰۸۰	۰.۰	۳۳۳	۲	-
۴۱	بروندی	۱۰,۸۶۴	۳,۰۰۷	۲۷۰	۳۱۷	۷۰۵	۱,۰۸۸	۰.۰	۵۷	۷	۷
۴۲	بلاروس	۹,۵۰۸	۴۷,۴۳۳	۷,۳۴۰	۵,۰۶۸	۳۴,۷۵۰	۵۹,۵۴۲	۳۱.۶	۵,۲۷۲	۶	۶	B-	B-	B3	..	CCC
۴۳	بلژیک	۱۱,۳۷۲	۴۶۶,۳۶۶	۴۷,۰۳۰	۲۵,۴۴۴	۱,۲۸۱,۰۰۰	۷۷۲,۵۲۸	۴۹۲.۵	۴۱,۲۴۰	۱	۱	AA-	AA	Aa3	..	A
۴۴	بلغارستان	۷,۰۷۶	۵۲,۳۹۵	۷,۴۲۰	۲۰,۱۳۰	۴۲,۴۲۰	۶۴,۷۸۰	۷۱.۴	۵,۳۱۱	۳	۴	BBB-	BBB-	Baa2	..	BBB
۴۵	بلیز	۳۷۵	۱,۷۶۵	۴,۵۱۰	۴۸۷	۱,۳۲۷	۲,۱۱۷	۰.۱	۹۴	۷	۶	..	B-	B3
۴۶	بنگلادش	۱۶۴,۶۷۰	۲۲۱,۴۱۵	۱,۰۸۰	۲۲,۳۲۰	۳۷,۲۶۰	۸۴,۵۵۴	۱۲۲.۶	۱۰,۱۴۲	۵	۴	BB-	BB-	Ba3	..	BB
۴۷	بنین	۱۱,۱۷۶	۸,۵۸۳	۸۱۰	۷۲۶	۲,۳۴۰	۵,۹۲۴	۰.۴	۳۰۰	۶	۶	..	B+
۴۸	بوتان	۸۰۸	۲,۲۳۷	۲,۳۹۰	۱,۲۴۵	۲,۲۶۱	۱,۸۸۸	۰.۰	۹۸	۶	۶
۴۹	بوتسوانا	۲,۲۹۲	۱۵,۲۷۵	۷,۸۸۰	۸,۳۳۳	۲,۳۸۶	۱۴,۹۴۱	۰.۳	۱,۰۰۶	۲	۲	..	A-	A2	..	A
۵۰	بورکینافاسو	۱۹,۱۹۳	۱۲,۱۱۵	۷۱۰	۲۹۷	۳,۰۹۲	۷,۱۶۲	۰.۳	۸۱۱	۷	۷	..	B-

رتبه کلی اعتبار کشور (EIU)	رتبه اعتباری دولت (CI)	رتبه اعتباری دولت (Moody's)	رتبه اعتباری دولت (S&P)	رتبه اعتباری دولت (Fitch)	گروه ریسک کشوری OECD	گروه ریسک کشوری از دیدگاه صندوق	اعتبارات تحت پوشش ECA ها (میلیون دلار)	تجارت با ایران (\$m)	تجارت با جهان (\$m)	بدهی خارجی (\$m)	ذخایر ارزی (\$m)	درآمد سرانه (\$) (\$)	GDP (\$m)	جمعیت (هزار نفر)	نام کشور	ردیف
CCC	..	B3	B	..	۷	۶	۱,۸۹۵	۲.۱	۱۴,۴۷۸	۹,۷۶۸	۴,۸۶۰	۴,۷۷۰	۱۶,۵۶۰	۳,۵۰۷	بوسنی و هرزگوین	۵۱
B	..	Ba3	BB	BB-	۵	۵	۱,۱۷۶	۰.۴	۲۰,۰۷۶	۱۱,۸۳۰	۱۵,۱۲۹	۲,۸۳۰	۳۳,۸۰۶	۱۱,۰۵۲	بولیوی	۵۲
BB	..	Ba1	BB	BB+	۵	۵	۱,۹۸۴	۱.۲	۲۲,۸۴۴	۱۵,۴۲۰	۶,۹۸۷	۴,۱۵۰	۲۷,۴۴۱	۶,۸۱۱	پاراگوئه	۵۳
B	..	B3	B	B-	۷	۶	۱۵,۳۳۳	۱,۱۵۹.۵	۷۰,۸۶۶	۶۴,۰۴۰	۱۴,۳۰۷	۱,۴۱۰	۲۸۳,۶۶۰	۱۹۷,۰۱۶	پاکستان	۵۴
..	-	۵	۱۱	۰.۰	۱۲۶	۱۸,۳۸۰	...	۱۱,۱۱۰	۲۹۳	۲۲	پالائو	۵۵
BB	..	Baa2	BBB	BBB	۳	۳	۵,۶۰۰	۰.۲	۴۹,۶۵۴	۲۲,۹۰۰	۴,۰۳۲	۱۰,۹۷۰	۵۵,۱۸۸	۴,۰۹۹	پاناما	۵۶
BBB	..	Baa3	BB+	BBB	۱	۳	۱۸,۳۷۶	۱۷.۰	۱۶۱,۷۰۲	۴۴۹,۰۰۰	۱۹,۷۰۱	۲۱,۳۲۰	۲۰۴,۵۶۵	۱۰,۲۹۴	پرتغال	۵۷
BBB	..	A3	BBB+	BBB+	۳	۳	۱,۰۹۲۷	۹.۵	۸۹,۴۲۴	۶۹,۷۸۰	۶۲,۵۳۰	۶,۴۱۰	۱۹۲,۰۹۴	۳۲,۱۶۵	پرو	۵۸
..	۷	۷	۱۰۲	۲۱۴.۸	۳,۳۳۵	۳,۹۷۶	۵۰۵	۱,۰۶۰	۶,۹۵۲	۸,۹۲۱	تاجیکستان	۵۹
BB	۶	۶	۲,۳۷۷	۳۳.۱	۲۰,۳۹۵	۱۵,۸۹۰	۴,۳۹۰	۹۳۰	۴۷,۴۳۱	۵۷,۳۱۰	تانزانیا	۶۰
BBB	..	Baa1	BBB+	BBB+	۳	۳	۱۹,۲۲۰	۶۸۹.۶	۴۹۳,۹۳۳	۱۳۷,۱۰۰	۱۵۷,۱۶۳	۵,۴۱۰	۴۰۶,۸۴۰	۶۹,۰۳۸	تایلند	۶۱
A	..	Aa3	AA-	AA-	۱	۱	۲۳,۰۷۰	۱,۰۱۸.۰	۶۵۷,۳۵۰	۱۵۵,۴۰۰	۵۲۸,۵۵۰	۲۳,۵۰۸	تایوان (چین)	۶۲
CCC	۶	۶	۳,۲۴۶	۵۷۷.۹	۱۶,۲۲۳	۵۰۳	...	۸,۰۲۰	۳۶,۱۸۰	۵,۷۵۸	ترکمنستان	۶۳
BB	BB-	Ba3	B+	BB	۵	۴	۵,۰۳۱	۵,۹۶۸.۵	۴۰۲,۴۴۳	۴۱۰,۴۰۰	۱۲۷,۴۲۲	۱۰,۸۵۰	۸۵۷,۷۴۹	۸۰,۷۴۵	ترکیه	۶۴
BB	..	Ba1	BBB+	..	۳	۲	۱,۷۸۵	۰.۰	۱۷,۵۰۳	۷,۹۱۷	۱۱,۹۷۱	۱۵,۶۴۰	۲۰,۹۸۹	۱,۳۶۹	ترینیداد و توباگو	۶۵
..	۶	۷	۲۳۰	۱.۶	۴,۱۲۸	۱,۱۷۳	۵۰۷	۵۸۰	۴,۴۰۰	۷,۷۹۸	توگو	۶۶
CCC	..	B2	BB-	B+	۵	۴	۳,۸۱۴	۱۶.۱	۳۷,۶۵۰	۲۷,۲۳۰	۷,۴۹۸	۴,۲۱۰	۴۲,۰۶۳	۱۱,۵۳۲	تونس	۶۷
..	-	۵	۴	۰.۰	۴۱۰	۲۳۳	۱۵۹	۴,۲۸۰	۳۹۵	۱۰.۸	تونگا	۶۸
..	-	۷	..	۰.۰	۱۷	۰	...	۵,۸۴۰	۳۴	۱۱	تووالو	۶۹
..	۶	۶	۳۳	۰.۴	۱,۲۵۷	۳۱۲	۳۱۱	۳,۱۲۰	۱,۴۱۲	۱,۲۹۶	تیمور شرقی	۷۰
B	..	B3	B	B	۶	۷	۷۶۱	۰.۰	۱۰,۷۰۲	۱۶,۷۶۰	۲,۴۷۳	۵,۲۲۰	۱۴,۰۲۷	۲,۸۹۰	جامائیکا	۷۱
..	۷	۷	۸۴۴	۲۰.۳	۱,۱۳۸	۱,۳۳۹	۳۹۳	۱,۶۶۸	۱,۵۸۹	۹۵۷	جیبوتی	۷۲
..	۷	۷	۳۳	۰.۰	۵,۹۵۳	۱,۸۷۵	۱,۰۷۶	۱,۰۱۰	۹,۶۰۱	۱۴,۹۰۰	چاد	۷۳
BBB	..	A1	AA-	A+	۱	۲	۱۸,۲۹۶	۵۲.۰	۲۹۵,۵۶۶	۱۲۸,۹۰۰	۵۴,۴۹۵	۱۸,۹۷۰	۱۹۲,۹۲۵	۱۰,۰۹۱	چک، جمهوری	۷۴
BBB	..	Aa3	AA-	A+	۲	۲	۷۶,۵۴۴	۱۹,۰۷۲.۳	۴,۱۴۷,۹۷۶	۹۸۳,۵۰۰	۳,۹۰۰,۰۳۹	۷,۳۸۰	۱۱,۱۹۹,۱۴۵	۱,۳۸۶,۳۹۵	چین	۷۵

ردیف	نام کشور	جمعیت (هزار نفر)	GDP (\$m)	درآمد سرانه (\$)	ذخایر ارزی (\$m)	بدهی خارجی (\$m)	تجارت با جهان (\$m)	تجارت با ایران (\$m)	اعتبارات تحت پوشش ECA ها (میلیون دلار)	گروه ریسک کشوری OECD	گروه ریسک کشوری از دیدگاه صندوق	رتبه اعتباری دولت (Fitch)	رتبه اعتباری دولت (S & P)	رتبه اعتباری دولت (Moody's)	رتبه اعتباری دولت (CI)	رتبه کلی اعتبار کشور (EIU)
۷۶	دانمارک	۵,۷۷۰	۳۰۶,۱۴۳	۶۱,۳۱۰	۷۵,۳۹۲	۴۸۴,۸۰۰	۳۰۴,۰۷۰	۲۲۱,۳	۱۹,۱۲۹	۱	۱	AAA	AAA	Aaa	..	AA
۷۷	دومینیکا	۷۴	۵۲۵	۷,۰۷۰	۱۰۱	۲۸۹	۵۰۳	۰۰	۴۵	-	۶
۷۸	دومینیکن، جمهوری	۱۰,۷۶۷	۷۱,۵۸۴	۵,۹۵۰	۴,۸۶۲	۲۶,۰۵۰	۳۸,۸۴۴	۰,۱	۵,۶۵۷	۴	۵	BB-	BB-	B1	..	BB
۷۹	رواندا	۱۲,۲۰۸	۸,۳۷۶	۶۵۰	۱,۰۷۰	۲,۴۴۲	۴,۲۸۳	۰,۱	۳۵۷	۶	۶	B+	B	B2
۸۰	روسیه	۱۴۴,۴۹۵	۱,۲۸۳,۱۶۲	۱۳,۲۱۰	۳۸۶,۲۱۶	۵۱۴,۸۰۰	۵۹۵,۹۸۸	۱,۷۶۲,۸	۴۲,۶۲۵	۴	۳	BBB-	BB+	Ba1	..	BB
۸۱	رومانی	۱۹,۵۸۷	۱۸۶,۶۹۱	۹,۳۷۰	۴۳,۱۸۶	۱۰۱,۴۰۰	۱۵۶,۶۵۸	۲۵۳,۶	۱۳,۲۷۷	۳	۳	BBB-	BBB-	Baa3	..	BB
۸۲	زامبیا	۱۷,۰۹۴	۱۹,۵۵۱	۱,۷۶۰	۳,۰۷۸	۹,۲۷۰	۱۵,۶۳۹	۰,۱	۸,۲۰۲	۶	۵	B-	B	B3	..	B
۸۳	زیمبابوه	۱۶,۵۳۰	۱۶,۲۸۹	۸۶۰	۳۶۴	۱۰,۹۰۰	۹,۳۷۶	۵,۰	۹۶۰	۷	۷	CC
۸۴	ژاپن	۱۲۶,۷۸۶	۴,۹۳۹,۳۸۴	۴۲,۰۰۰	۱,۲۶۰,۶۸۰	۳,۲۴۰,۰۰۰	۱,۵۸۳,۵۰۱	۱,۶۸۴,۵	۳۳,۱۸۱	۱	۱	A+	A+	A1	..	A
۸۵	سائوتومه و پرنسیپ	۲۰۴	۳۵۱	۱,۵۷۰	۶۳	۲۳۷	۲۷۸	۰,۰	۱۵	-	۷
۸۶	ساحل عاج	۲۴,۲۹۵	۳۶,۱۶۵	۱,۵۵۰	۴,۴۷۸	۱۲,۸۴۰	۲۳,۸۱۶	۹,۹	۱,۸۶۴	۶	۶	B+	..	Ba3	..	BB
۸۷	ساموآ	۱۹۶	۷۸۶	۴,۰۵۰	۱۴۱	۴۴۷	۵۴۹	۰,۰	۸۷	-	۴
۸۸	سریلانکا	۲۱,۴۴۴	۸۱,۳۲۲	۳,۴۰۰	۸,۲۱۱	۴۷,۶۵۰	۴۲,۲۷۷	۱۸۵,۴	۴,۸۶۷	۶	۶	B	B	B1	..	B
۸۹	سلیمان، جزایر	۶۱۱	۱,۲۰۲	۱,۸۳۰	۴۹۶	۴۹۲	۱,۱۲۴	۰,۰	۲۱	-	۵	B3
۹۰	سن مارینو	۳۳	۱,۵۹۲	...	۳۹۲	۰	۶,۳۷۸	۰,۰	۱۱۸	-	۱	BBB
۹۱	سنت کیتس و نویس	۵۵	۹۱۷	۱۴,۵۴۰	۳۲۷	۱۸۸	۶۴۷	۰,۰	..	-	۶
۹۲	سنت لوسیا	۱۷۹	۱,۳۷۹	۷,۰۹۰	۲۵۸	۵۲۳	۱,۳۸۱	۰,۰	۸۷	-	۷
۹۴	سنت وینسنت و گرنادین ها	۱۰۲	۷۷۱	۶,۵۶۰	۱۵۷	۳۲۱	۶۱۹	۰,۰	۱۴۵	-	۵	B3
۹۵	سنگاپور	۵,۶۱۲	۲۹۶,۹۶۶	۵۵,۱۵۰	۲۶۱,۵۸۳	۴۶۷,۴۰۰	۹۴۵,۵۹۷	۶۹۳,۷	۳۱,۶۴۴	۱	۱	AAA	AAA	Aaa	..	A
۹۶	سنگال	۱۵,۸۵۱	۱۴,۷۶۵	۱,۰۵۰	۲,۰۳۸	۶,۱۸۶	۱۰,۶۱۹	۴,۹	۲,۸۴۹	۵	۶	..	B+	Ba3	..	BB
۹۷	سوئد	۱۰,۰۶۸	۵۱۱,۰۰۰	۶۱,۶۰۰	۶۲,۵۷۹	۹۳۹,۹۰۰	۴۲۷,۵۹۱	۳۴۸,۱	۲۵,۹۰۱	۱	۱	AAA	AAA	Aaa	..	AA
۹۸	سوئیس	۸,۴۶۶	۶۵۹,۸۲۷	۹۰,۶۷۰	۵۴۵,۷۸۷	۱,۶۶۴,۰۰۰	۷۷۵,۵۱۹	۱,۱۵۳,۴	۵۶,۴۱۱	۱	۱	AAA	AAA	Aaa	..	AA
۹۹	سوازیلند	۱,۳۶۷	۳,۷۲۷	۲,۷۰۰	۶۹۱	۴۷۱	۳,۸۴۲	۱۰,۲	۸۷	۶	۶
۱۰۰	سودان	۴۰,۵۳۳	۹۵,۵۸۴	۱,۷۴۰	۱۸۱	۵۱,۱۰۰	۲۰,۲۶۳	۵۰,۵	۳,۳۷۴	۷	۷	C

رتبه کلی اعتبار کشور (EIU)	رتبه اعتباری دولت (CI)	رتبه اعتباری دولت (Moody's)	رتبه اعتباری دولت (S&P)	رتبه اعتباری دولت (Fitch)	گروه ریسک کشوری OECD	گروه ریسک کشوری از دیدگاه صندوق	اعتبارات تحت پوشش ECA ها (میلیون دلار)	تجارت با ایران (\$m)	تجارت با جهان (\$m)	بدهی خارجی (\$m)	ذخایر ارزی (\$m)	درآمد سرانه (\$)	GDP (\$m)	جمعیت (هزار نفر)	نام کشور	ردیف
..	۷	۷	۹	۰.۰	۶,۶۲۰	۰	...	۹۶۰	۱۳,۲۸۲	۱۲,۵۷۶	سودان جنوبی	۱۰۱
..	..	B1	B	B-	۶	۶	۴۲۲	۰.۱	۳,۳۹۴	۱,۲۳۵	۶۲۵	۹,۳۷۰	۳,۶۲۱	۵۶۳	سورینام	۱۰۲
C	۷	۷	۳۵۲	۲۶۵.۹	۸,۲۶۹	۵,۹۱۸	۶۴,۷۰۰	۱۸,۲۷۰	سوریه	۱۰۳
C	۷	۷	۲۹۸	۳۰.۸	۲,۱۸۷	۳,۰۵۴	۶,۲۱۷	۱۴,۷۴۳	سومالی	۱۰۴
CCC	۷	۷	۹۳۶	۰.۱	۲,۱۶۷	۱,۵۶۱	۶۰۱	۷۲۰	۳,۶۶۹	۷,۵۵۷	سیرالئون	۱۰۵
BB	BB-	۶	۶	۱۲۵	۱۹.۳	۳,۱۴۷	۲,۵۵۲	۴۶۵	۱۳,۹۹۰	۱,۴۲۷	۹۶	سیشل	۱۰۶
BBB	..	A1	AA-	A+	-	۲	۱۷,۲۷۹	۱۸.۸	۱۳۸,۲۹۳	۱۶۰,۰۰۰	۴۰,۴۴۷	۱۴,۹۰۰	۲۴۷,۰۲۸	۱۸,۰۵۵	شیلی	۱۰۷
BB	..	Ba3	BB	BB	۵	۵	۴,۶۳۳	۵۲.۴	۴,۶۷۰	۳۱,۶۴۰	۱۲,۰۵۲	۵,۸۲۰	۳۷,۷۴۵	۷,۰۰۰	صربستان	۱۰۸
CCC	B-	B-	۷	۷	۶,۹۳۵	۶,۱۷۳.۷	۱۰۹,۱۴۲	۶۸,۰۱۰	۷۷,۷۴۷	۶,۴۱۰	۱۷۱,۴۸۹	۳۸,۲۷۵	عراق	۱۰۹
BBB	AA-	A1	A-	A+	۲	۵	۳۷,۴۴۴	۴.۵	۳۹۳,۳۹۸	۲۰۰,۹۰۰	...	۲۶,۳۴۰	۶۴۶,۴۳۸	۳۲,۳۳۸	عربستان سعودی	۱۱۰
BB	A	Baa3	BB	BB+	۴	۲	۱۱,۴۵۴	۶۱۲.۲	۵۶,۱۷۰	۲۰,۸۵۰	۱۶,۳۳۴	۱۸,۱۵۰	۶۶,۲۹۳	۴,۶۳۶	عمان	۱۱۱
B	..	B3	B	B	۶	۵	۷,۵۱۲	۲۵.۶	۳۷,۴۲۰	۲۱,۱۷۰	۵,۵۸۸	۱,۶۲۰	۴۲,۶۹۰	۲۸,۸۳۴	غنا	۱۱۲
A	..	Aa2	AA	AA	۱	۱	۸۷,۹۴۱	۹۹۱.۹	۱,۴۹۸,۵۳۱	۵,۳۶۰,۰۰۰	۱۴۳,۹۷۷	۴۳,۰۸۰	۲,۴۶۵,۴۵۴	۶۷,۱۱۹	فرانسه	۱۱۳
..	۷	۷	..	۰.۰	۷,۹۰۶	۱,۰۴۰	۶۷۲	۳,۰۶۰	۱۳,۳۹۷	۴,۶۸۴	فلسطین	۱۱۴
AA	..	Aa1	AA+	AA+	۱	۱	۱۲,۲۷۶	۱۴۳.۴	۱۶۹,۷۳۷	۵۴۴,۷۰۰	۱۰,۶۷۹	۴۸,۹۱۰	۲۳۶,۷۸۵	۵,۵۱۱	فنلاند	۱۱۵
..	..	B1	B+	..	۵	۶	۳۸۹	۰.۱	۵,۱۰۰	۸۳۳	۹۱۶	۴,۵۴۰	۴,۶۳۲	۹۰۶	فیجی	۱۱۶
BBB	..	Baa2	BBB	BBB	۳	۳	۸,۷۸۵	۱۹۷.۲	۱۸۷,۰۲۴	۷۷,۴۶۰	۷۹,۶۲۹	۳,۴۴۰	۳۰۴,۹۰۵	۱۰۴,۹۱۸	فیلیپین	۱۱۷
BB	B	Ba2	BBB-	BBB-	-	۵	۲,۶۰۴	۶.۶	۲۴,۷۸۸	۹۵,۲۸۰	۸۹۴	۲۶,۳۷۰	۱۹,۸۰۲	۱,۱۸۰	قبرس	۱۱۸
..	..	B2	۷	۷	۱۰۳	۳۰.۱	۶,۴۴۰	۷,۷۲۸	۱,۹۵۷	۱,۲۵۰	۶,۵۵۱	۶,۲۰۲	قرقیزستان	۱۱۹
B	..	Baa3	BBB-	BBB	۶	۴	۵,۶۶۴	۳۸۴.۰	۷۹,۱۲۴	۱۴۷,۷۰۰	۲۸,۹۶۱	۱۱,۶۷۰	۱۳۳,۶۵۷	۱۸,۰۳۸	قزاقستان	۱۲۰
BB	AA-	Aa2	AA	AA	۳	۲	۲۳,۲۰۴	۱۱۴.۲	۱۳۵,۸۷۳	۱۵۹,۲۰۰	۴۳,۲۱۵	۹۰,۴۲۰	۱۵۲,۴۶۹	۲,۶۳۹	قطر	۱۲۱
BB	..	Ba2	BB-	BB	۳	۳	۲,۵۷۲	۱.۱	۳۶,۰۱۸	۲۴,۹۱۰	۷,۲۱۴	۹,۷۵۰	۵۷,۴۳۶	۴,۹۰۶	کاستاریکا	۱۲۲
B	..	B2	۶	۶	۵۲۳	۰.۶	۲۷,۵۵۸	۸,۴۶۰	۶,۱۰۸	۱,۰۱۰	۲۰,۰۱۷	۱۶,۰۰۵	کامبوج	۱۲۳
B	..	B2	B	B	۶	۶	۴,۸۵۸	۷.۷	۱۲,۱۶۱	۷,۳۷۵	۳,۱۶۸	۱,۳۵۰	۲۴,۲۰۴	۲۴,۰۵۴	کامرون	۱۲۴
AA	..	Aaa	AAA	AAA	۱	۱	۳۲,۰۵۹	۲۱۶.۸	۹۸۵,۰۸۹	۱,۶۰۸,۰۰۰	۷۴,۷۰۰	۵۱,۶۹۰	۱,۵۲۹,۷۶۰	۳۶,۷۰۸	کانادا	۱۲۵

رتبه کلی اعتبار کشور (EIU)	رتبه اعتباری دولت (CI)	رتبه اعتباری دولت (Moody's)	رتبه اعتباری دولت (S&P)	رتبه اعتباری دولت (Fitch)	گروه ریسک کشوری OECD	گروه ریسک کشوری از دیدگاه صندوق	اعتبارات تحت پوشش ECA ها (میلیون دلار)	تجارت با ایران (\$m)	تجارت با جهان (\$m)	بدهی خارجی (\$m)	ذخایر ارزی (\$m)	درآمد سرانه (\$)	GDP (\$m)	جمعیت (هزار نفر)	نام کشور	ردیف
BB	..	Ba2	BB	BB+	۴	۵	۴,۶۸۵	۶۹	۴۹,۷۱۶	۴۸,۱۱۰	۱۵,۴۲۴	۱۳,۰۲۰	۵۰,۴۲۵	۴,۱۲۶	کرواسی	۱۲۶
BBB	..	Aa2	AA	AA-	۱	۱	۲۶,۸۱۳	۶,۳۳۷.۰	۱,۰۹۷,۸۵۱	۳۸۵,۶۰۰	۳۶۲,۸۳۵	۲۷,۰۹۰	۱,۴۱۱,۲۴۶	۵۱,۴۶۶	کره جنوبی	۱۲۷
..	۷	۷	۳,۸۲۷	۰.۰	۷,۸۲۸	۵,۰۰۰	۱۷,۳۹۶	۲۵,۴۹۱	کره شمالی	۱۲۸
..	-	۷	۳	۰.۰	۲۰۱	۱۴	...	۲,۲۸۰	۱۶۶	۱۱۶	کریباتی	۱۲۹
BB	..	Baa2	BBB-	BBB	۴	۴	۱۳,۰۸۹	۶.۲	۹۳,۶۹۹	۱۱۰,۹۰۰	۴۶,۸۰۹	۷,۷۸۰	۲۸۲,۴۶۳	۴۹,۰۶۶	کلمبیا	۱۳۰
CCC	..	B3	B-	CC	۷	۶	۲,۸۴۴	۰.۰	۷,۳۱۹	۴,۸۱۷	۴,۹۲۶	۲,۶۸۰	۷,۸۳۴	۵,۲۶۱	کنگو، جمهوری	۱۳۱
CCC	..	B3	CCC+	..	۷	۷	۵۰۲	۰.۰	۱۹,۰۶۳	۵,۳۳۱	۱,۵۵۷	۴۱۰	۳۴,۹۹۹	۸۱,۳۴۰	کنگو، ج دموکراتیک	۱۳۲
B	..	B1	B+	B+	۶	۶	۱۲,۰۱۹	۶۷.۲	۲۹,۷۱۱	۲۰,۲۵۰	۷,۹۱۱	۱,۲۸۰	۷۰,۵۲۹	۴۹,۷۰۰	کنیا	۱۳۳
CCC	..	Caa2	۷	۷	۷,۵۶۰	۰.۱	۲۹,۰۹۲	۲۶,۳۲۰	۷۷,۱۵۰	۱۱,۴۸۵	کوبا	۱۳۴
					۵	۵	۱۵۴	۰.۰	۴,۳۸۴	۲,۱۰۰	۳,۱۵۹	۱۶۱	کوراکائو	۱۳۵
..	۷	۷	..	۰.۰	۴,۶۸۰	۴۱۲	۹۰۶	۴,۰۰۰	۶,۶۵۰	۱,۸۳۱	کوزوو	۱۳۶
..	۲	۷	۹	۰.۰	۲۹۸	۱۳۳	۱۷۱	۸۴۰	۶۱۷	۸۱۴	کومور	۱۳۷
BBB	AA-	Aa2	AA	AA	۶	۲	۱۱,۶۶۴	۲۴۱.۷	۱۰۱,۷۱۲	۴۷,۸۹۰	۳۵,۱۷۵	۵۵,۴۷۰	۱۱۲,۸۱۲	۴,۱۳۷	کویت	۱۳۸
..	B	B	۶	۶	۸۸	۰.۰	۱,۷۰۹	۱,۶۶۰	۵۱۱	۳,۵۲۰	۱,۸۷۱	۵۴۶	کیپ ورد	۱۳۹
B	..	B1	B	B+	۷	۵	۱,۵۹۴	۰.۸	۸,۸۴۰	۵,۱۵۸	۲,۴۷۸	۹,۳۲۰	۱۴,۲۱۴	۲,۰۲۵	گابن	۱۴۰
..	۶	۷	۴۱	۰.۰	۵۹۵	۵۴۲	۱۵۹	۴۵۰	۹۶۵	۲,۱۰۱	گامبیا	۱۴۱
..	..	Ba3	BB-	BB-	۴	۵	۶۶۰	۱۱۹.۰	۱۴,۷۹۲	۱۳,۶۵۰	۲,۶۹۹	۳,۷۲۰	۱۴,۳۳۳	۳,۷۱۷	گرجستان	۱۴۲
..	۶	۶	۴۰	۰.۰	۶۶۴	۰	۱۷۰	۷,۸۵۰	۱,۰۱۶	۱۰۸	گرنادا	۱۴۳
BB	..	Ba1	BB	BB	۷	۴	۲,۴۲۴	۵.۸	۳۲,۱۸۸	۱۹,۰۹۰	۷,۳۳۱	۳,۴۴۰	۶۸,۷۶۳	۱۶,۹۱۴	گوآتمالا	۱۴۴
..	۷	۶	۱۲۸	۰.۰	۳,۰۶۷	۲,۳۰۳	۶۶۸	۳,۹۷۰	۳,۴۴۶	۷۷۸	گویان	۱۴۵
..	۷	۷	۱۹۴	۰.۶	۳,۷۰۴	۱,۳۳۲	۳۰۲	۴۸۰	۶,۲۹۹	۱۲,۷۱۷	گینه	۱۴۶
CCC	۶	۷	۱۱۴	۰.۰	۱۵,۰۵۳	۱,۳۶۴	۲,۹۰۷	۱۳,۳۴۰	۱۰,۱۷۹	۱,۲۶۸	گینه استوایی	۱۴۷
..	۷	۷	۴	۰.۰	۶۶۴	۱,۰۹۵	۲۸۷	۵۷۰	۱,۱۲۶	۱,۸۶۱	گینه بیسائو	۱۴۸
B	..	B2	B+	..	۷	۵	۳,۷۲۴	۰.۱	۱۰,۶۰۳	۲۲,۰۴۰	۲,۳۳۰	۲,۰۲۰	۱۶,۹۲۹	۸,۲۵۱	گینه نو پاپوا	۱۴۹
..	-	۷	۳,۹۱۲	۰.۰	۸,۶۰۲	۱۱,۹۸۰	۱,۲۱۹	۱,۶۰۰	۱۵,۹۰۳	۶,۸۵۸	لائوس	۱۵۰

ردیف	نام کشور	جمعیت (هزار نفر)	GDP (\$m)	درآمد سرانه (\$)	ذخایر ارزی (\$m)	بدهی خارجی (\$m)	تجارت با جهان (\$m)	تجارت با ایران (\$m)	اعتبارات تحت پوشش ECA ها (میلیون دلار)	گروه ریسک کشوری از دیدگاه صندوق	گروه ریسک کشوری OECD	رتبه اعتباری دولت (Fitch)	رتبه اعتباری دولت (S&P)	رتبه اعتباری دولت (Moody's)	رتبه اعتباری دولت (CI)	رتبه کلی اعتبار کشور (EIU)
۱۵۱	لبنان	۶,۰۸۲	۴۷,۵۳۷	۹,۸۸۰	۵۰,۶۶۹	۴۰,۷۴۰	۴۳,۸۸۴	۱۱۰.۳	۲,۳۷۳	۶	۷	B-	B-	B2	B	CCC
۱۵۲	لتونی	۱,۹۴۱	۲۷,۶۷۷	۱۵,۶۶۰	۳,۲۲۸	۴۰,۰۲۰	۳۱,۹۴۷	۲.۱	۴,۵۲۳	۳	-	A-	A-	A3	..	BBB
۱۵۳	لسوتو	۲,۲۳۳	۲,۲۰۰	۱,۳۵۰	۱,۰۷۱	۹۴۹	۲,۷۹۰	۰.۰	۱۰۴	۵	۶	B+
۱۵۴	لوکزامبورگ	۵۹۹	۵۹,۹۴۸	۶۹,۸۸۰	۸۶۴	۳,۷۸۱,۰۰۰	۲۲۸,۳۶۷	۲۰.۹	۱۸,۲۹۵	۱	۱	AAA	AAA	Aaa	..	AA
۱۵۵	لهستان	۳۷,۹۷۶	۴۶۹,۵۰۹	۱۳,۷۳۰	۱۰۰,۴۵۲	۳۴۴,۸۰۰	۴۷۲,۶۶۸	۹۵.۶	۳۹,۲۸۸	۲	۱	A-	BBB+	A2	..	BBB
۱۵۶	لیبریا	۴,۷۳۲	۲,۱۰۱	۴۰۰	۴۹۳	۱,۱۱۱	۱,۱۰۷	۲.۰	۲,۱۸۶	۷	۷
۱۵۷	لیبی	۶,۳۷۵	۳۳,۱۵۷	۷,۹۲۰	۹۳,۶۱۵	۳,۵۳۱	۲۰,۲۰۱	۳.۲	۴۲۰	۷	۷	CC
۱۵۸	لیتوانی	۲,۸۲۸	۴۲,۷۳۹	۱۵,۳۸۰	۸,۷۲۹	۳۴,۴۸۰	۶۳,۱۸۹	۱۳.۹	۲,۲۷۷	۳	۱	A-	A	A3	..	BBB
۱۵۹	لیختن اشتاین	۳۸	۵,۴۸۸	...	۸,۲۱۱	۰	۵,۸۹۱	۱۳.۶	۶۲۴	۱	-	AAA
۱۶۰	ماداگاسکار	۲۵,۵۷۱	۹,۹۹۱	۴۴۰	۷۷۴	۴,۰۰۷	۶,۹۸۶	۱.۵	۳۹۸	۷	۷
۱۶۱	مارشال، جزایر	۵۳	۱۸۳	۳,۳۲۵	...	۹۸	۱۶۹	۰.۰	۲,۹۳۸	۷	-
۱۶۲	ماکائو (چین)	۶۲۳	۴۴,۸۰۳	۷۱,۲۷۰	۱۶,۴۴۴	۰	۴۴,۰۶۳	۰.۱	۳,۰۴۸	۲	۲	AA-	..	Aa3
۱۶۳	مالاوی	۱۸,۶۲۲	۵,۴۴۲	۲۵۰	۶۱۸	۱,۹۲۱	۴,۶۳۵	۱.۲	۱۶۸	۷	۷	B
۱۶۴	مالتا	۴۶۵	۱۰,۹۴۹	۲۱,۰۰۰	۶۱۹	۹۷,۳۵۰	۲۹,۶۶۴	۳۵.۱	۲,۰۱۱	۳	۱	A	A-	A3	..	A
۱۶۵	مالدیو	۴۳۶	۳,۵۹۱	۷,۲۹۰	۶۲۷	۷۴۲	۶,۰۹۰	۰.۴	۱,۰۳۳	۶	۶	B+	..	B2
۱۶۶	مالزی	۳۱,۶۲۴	۲۹۶,۳۵۹	۱۰,۶۶۰	۱۱۵,۹۵۹	۱۸۷,۵۰۰	۲۳۸,۷۵۸	۵۲۹.۷	۱۵,۹۱۵	۲	۲	A-	A-	A3	..	BBB
۱۶۷	مالی	۱۸,۵۴۲	۱۴,۰۴۵	۷۲۰	۸۶۱	۳,۶۲۶	۸,۱۹۲	۰.۳	۵۰۴	۷	۷
۱۶۸	مجارستان	۹,۷۸۱	۱۲۴,۳۴۳	۱۳,۴۷۰	۴۲,۰۲۰	۱۳۱,۲۰۰	۲۱۷,۲۳۷	۲۷.۸	۱۲,۶۹۶	۴	۱	BBB-	BBB-	Baa3	..	BB
۱۶۹	مصر	۹۷,۵۵۳	۳۳۶,۲۹۷	۳,۲۸۰	۱۴,۹۲۷	۵۰,۶۷۰	۱۰۱,۸۶۶	۲۲۷.۲	۲۱,۸۰۶	۶	۶	B+	B+	B2	B-	B
۱۷۰	مغرب	۳۵,۷۴۰	۱۰۱,۴۴۵	۳۰,۲۰۰	۲۰,۴۱۰	۴۲,۹۸۰	۸۰,۴۰۴	۲.۱	۹,۴۲۰	۳	۳	BBB-	BBB-	Ba1	..	BB
۱۷۱	مغولستان	۳,۰۷۶	۱۱,۱۶۰	۴,۳۲۰	۱,۶۵۲	۱۸,۶۷۰	۱۰,۶۱۴	۰.۲	۲,۰۶۲	۶	۶	B-	B-	B3	..	B
۱۷۲	مقدونیه	۲,۰۸۳	۱۰,۹۰۰	۵,۰۷۰	۲,۹۶۴	۷,۶۸۰	۱۲,۳۲۸	۴.۴	۶۵۷	۵	۵	BB	BB-	B
۱۷۳	مکزیک	۱۲۹,۱۶۳	۱,۰۴۵,۹۹۸	۹,۹۸۰	۱۹۵,۶۸۲	۴۸۶,۶۰۰	۸۱۸,۴۲۱	۵۹.۵	۴۲,۳۳۳	۳	۳	BBB+	BBB+	A3	..	BBB
۱۷۴	موریتانی	۴,۴۲۰	۴,۶۳۵	۱,۲۶۰	...	۳,۵۸۵	۴۰,۲۹	۰.۱	۱۹۶	۷	۷
۱۷۵	موریس	۱,۲۶۵	۱۲,۱۶۴	۹,۷۱۰	۳,۹۲۱	۱۰,۸۹۰	۱۱,۹۵۶	۰.۷	۱,۶۲۴	۳	۳	Baa1	..	BB

ردیف	نام کشور	جمعیت (هزار نفر)	GDP (\$m)	درآمد سرانه (\$)	ذخایر ارزی (\$m)	بدهی خارجی (\$m)	تجارت با جهان (\$m)	تجارت با ایران (\$m)	اعتبارات تحت پوشش ECA ها (میلیون دلار)	گروه ریسک کشوری OECD	گروه ریسک کشوری از دیدگاه صندوق	رتبه اعتباری دولت (Fitch)	رتبه اعتباری دولت (S&P)	رتبه اعتباری دولت (Moody's)	رتبه اعتباری دولت (CI)	رتبه کلی اعتبار کشور (EIU)
۱۷۶	موزامبیک	۲۹,۶۶۹	۱۱,۰۱۵	۶۳۰	۳,۲۲۱	۹,۵۵۴	۱۲,۱۸۳	۴۱.۰	۴,۳۹۴	۷	۷	CC	SD	Caa3	..	CCC
۱۷۷	مولداوی	۳,۵۵۰	۶,۷۵۰	۲,۵۵۰	۲,۱۵۷	۶,۳۶۲	۷,۳۸۴	۱.۱	۲۶۲	۷	۷	B3	..	B
۱۷۸	موناکو	۳۹	۷,۰۶۰	۱۶,۵۰۰	۵,۴۸۱	۰.۴	۷۵۸	۴
۱۷۹	مونتنگرو	۶۲۲	۴,۱۷۳	۷,۲۴۰	۶۶۱	۱,۵۷۶	۴,۵۰۹	۰.۰	۴۶۹	۷	۷	..	B+	B1
۱۸۰	میانمار	۵۳,۳۷۱	۶۷,۴۳۰	۱,۲۷۰	...	۹,۰۴۱	۲۵,۰۲۶	۴۷.۰	۲,۳۷۸	۶	۷	B
۱۸۱	میکرونزی	۱۰۶	۳۲۲	۳,۲۸۰	۱۱۴	۹۴	۱۹۴	۰.۰	۱	۶
۱۸۲	نانورو	۱۴	۱۰۲	۳۳	۲۰	۰.۰	۰	۵
۱۸۳	نامیبیا	۲,۵۳۴	۱۰,۲۶۷	۵,۸۲۰	۱,۲۰۹	۶,۵۱۵	۵,۶۶۰	۰.۰	۳۰۳	۴	۴	BB+	..	Baa3	..	BB
۱۸۴	نیپال	۲۹,۳۰۵	۲۱,۱۴۴	۷۳۰	۶,۲۱۶	۴,۹۹۰	۱۰,۶۱۹	۰.۳	۶۰۶	۶	۶
۱۸۵	نروژ	۵,۲۸۲	۳۷۰,۵۵۷	۱۰۳,۰۵۰	۶۴,۸۰۱	۶۴۲,۳۰۰	۲۴۵,۴۲۴	۲۱.۴	۱۸,۵۹۵	۱	۱	AAA	AAA	Aaa	..	AA
۱۸۶	نیجر	۲۱,۴۷۷	۷,۵۰۹	۴۳۰	۱,۲۸۱	۲,۷۲۹	۴,۳۰۳	۰.۵	۲۴۸	۷	۷
۱۸۷	نیجریه	۱۹۰,۸۸۶	۴۰۵,۰۸۳	۲,۹۵۰	۳۷,۴۹۷	۳۹,۱۰۰	۷۳,۳۸۸	۹.۹	۳,۱۶۵	۶	۵	B+	B	B2	..	B
۱۸۸	نیکاراگوه	۶,۲۱۸	۱۳,۲۳۱	۱,۸۳۰	۲,۲۷۶	۱۱,۱۰۰	۱۲,۶۸۷	۰.۷	۶۹۱	۷	۷	B	B-	B2	..	CCC
۱۸۹	نیوزیلند	۴,۷۹۴	۱۸۵,۰۱۷	۳۹,۳۰۰	۱۵,۸۶۱	۸۱,۳۹۰	۹۳,۶۴۳	۱۲۱.۰	۵,۳۳۱	۱	۱	AA	AA	Aaa	..	AA
۱۹۰	وانواتو	۲۷۶	۷۷۴	۳,۰۹۰	۱۸۴	۲۰۸	۹۱۳	۰.۰	۰	۴
۱۹۱	ونزوئلا	۳۱,۹۷۷	۳۷۱,۳۳۷	۱۲,۸۲۰	۲۰,۳۷۵	۹۱,۹۹۰	۵۵,۲۰۰	۰.۹	۴,۶۴۷	۷	۷	C	CC	C	..	C
۱۹۲	ویتنام	۹۵,۵۴۱	۲۰۲,۶۱۶	۱,۸۹۰	۳۴,۱۸۹	۷۸,۸۸۰	۳۶۹,۲۲۶	۴۴.۵	۲۶,۱۸۶	۵	۵	BB-	BB-	Ba3	..	B
۱۹۳	ویرجین، جزایر (انگلیس)	۳۱	۹۰۲	۳۶	۱,۱۰۲	۰.۰	..	۲	۲
۱۹۴	هایتی	۱۰,۹۸۱	۸,۰۲۳	۸۳۰	۱,۹۸۷	۲,۰۲۲	۵,۸۰۷	۰.۰	۱۱۱	۷	۷
۱۹۵	هلند	۱۷,۱۳۳	۷۷۰,۸۴۵	۵۱,۲۱۰	۴۳,۰۵۴	۴,۲۸۴,۰۰۰	۱,۱۶۰,۸۱۵	۹۱۶.۹	۵۷,۳۷۲	۱	۱	AAA	AAA	Aaa	..	AA
۱۹۶	هند	۱,۳۳۹,۱۸۰	۲,۲۶۳,۵۲۳	۱,۶۱۰	۳۲۵,۰۸۱	۵۰۷,۰۰۰	۹۷۰,۱۷۳	۴,۷۴۲.۴	۶۱,۱۹۴	۳	۳	BBB-	BBB-	Baa2	..	BB
۱۹۷	هندوراس	۹,۲۶۵	۲۱,۵۱۷	۲,۱۹۰	۳,۴۵۸	۸,۰۴۲	۲۲,۲۲۹	۰.۸	۱,۷۳۹	۵	۶	..	B+	B2	..	B
۱۹۸	هنگ کنگ (چین)	۷,۳۹۲	۳۲۰,۹۱۲	۴۰,۳۲۰	۳۲۸,۵۱۷	۴۴۶,۰۰۰	۱,۱۸۵,۲۶۸	۶۰۷.۱	۳۶,۹۶۳	۲	۱	AA+	AAA	Aa1	..	A
۱۹۹	یمن	۲۸,۲۵۰	۲۷,۳۱۸	۱,۳۷۰	۵,۳۴۴	۷,۶۶۱	۴,۵۲۲	۱۹.۶	۴۲۰	۷	۷	C
۲۰۰	یونان	۱۰,۷۶۰	۱۹۶,۵۵۹	۲۲,۰۹۰	۶,۲۳۶	۵۰,۶۶۰	۱۱۴,۸۱۷	۴۷.۹	۶,۳۱۹	۶	۶	BB	B+	B3	..	B

توضیحات جداول

(۱) منابع داده‌ها و آمار عمدتاً بانک جهانی، صندوق بین‌المللی پول، CIA FACTBOOK و برآوردهای صندوق ضمانت صادرات ایران می‌باشد.

(۲) رتبه‌بندی اعتباری کشورها و دولت‌ها توسط موسسات مختلفی در جهان با اهداف متفاوت انجام می‌شود که مهمترین آنها موسسات FitchRatings، Standard and Poor's (S&P) و Moody's می‌باشد. دولت‌ها برای دسترسی به بازار سرمایه بین‌المللی و تامین مالی خارجی، عمدتاً نیازمند اخذ رتبه اعتباری از این موسسات هستند و درجات اعتباری از بهترین کیفیت اعتبار (AAA) تا بدترین وضعیت اعتباری (D) که مخفف Default به معنی قصور در پرداخت است، طبقه‌بندی می‌شوند. موسسه رتبه‌بندی اعتباری دیگری که تنها در کشورهای نوظهور فعالیت می‌نماید و بازار ایران را هم تحت پوشش دارد Capital Intelligence یا CI است که مقر آن در قبرس است.

در کنار این موسسات، شرکتهای تخصصی ریسک‌سنجی نظیر Economic Intelligence Unit (EIU) یا Business International Monitor (BMI) نیز با هدف ارائه گزارشات تحلیلی جامع از وضعیت اعتباری کشورها به سرمایه‌گذاران خارجی فعال هستند. علاوه، موسسات بیمه اعتبار صادراتی که هم‌تایان صندوق ضمانت صادرات ایران در سطح دنیا محسوب می‌شوند نیز بمنظور پوشش ریسک‌های صادراتی شامل ریسک‌های سیاسی و تجاری، کشورها را بر اساس وضعیت ریسک کشوری به هفت طبقه از ۱ (بسیار کم ریسک) تا ۷ (بسیار پر ریسک) طبقه‌بندی می‌کنند. از هم‌تایان صندوق در کشورهای دیگر می‌توان به Euler Hermes آلمان، Sace ایتالیا، NEXI ژاپن، Coface فرانسه، EKN سوئد، EKF دانمارک، SERV سوئیس، EFIC استرالیا، EDC کانادا، EXIAR روسیه، ECGC هند، K-sure کره‌جنوبی و Sinasure چین نام برد. معادل‌سازی تقریبی طبقه‌بندی ریسک کشوری صندوق ضمانت صادرات با سایر موسسات رتبه‌بندی جهانی در جدول ذیل مشاهده می‌گردد. شایان ذکر است الگوی رتبه‌بندی صندوق بر اساس پارامترهای خاص، بومی سازی شده؛ ولی بطور کلی از همبستگی بالایی در مقایسه با موسسات هم‌تا برخوردار است.

معنای درجات اعتباری	EIU	Moody's	Fitch - CI-S&P	صندوق ضمانت صادرات ایران
بسیار کم ریسک	AAA	Aaa	AAA	۱
کم ریسک	AA	Aa1 تا A1	AA+ تا A+	۲
ریسک متوسط به پایین	A	A تا Baa1	A تا BBB+	۳
ریسک متوسط	BBB	Baa2 تا Ba1	BBB تا BB+	۴
ریسک متوسط به بالا	BB	Ba2 تا Ba3	BB تا BB-	۵
پر ریسک	B	B1 تا B3	B+ تا B-	۶
بسیار پر ریسک	D تا CCC	C تا Caa1	D تا CCC	۷

بهره پایه بانک مرکزی

نرخ جاری (%)	نرخ پایه	نام کشور
۲/۲۵-۲/۵۰	Fed fund Target rates	ایالات متحده
۰	Refi Rate	منطقه یورو
۰/۷۵	Bank Rate	انگلستان
-۰/۱	O/N Call Rate	ژاپن
۱/۵	Cash Rate	استرالیا
۱/۷۵	Cash Rate	نیوزیلند
-۱/۲۵-(-۰/۲۵)	3 month Libor target	سوئیس
۱/۷۵	Overnight rate	کانادا
۴/۳۵	One-year lending rate	چین
۲/۷۵	Base Rate	هنگ کنگ
۱/۳۷۵	Discount Rate	تایوان
۱/۷۵	Base Rate	کره جنوبی
۳/۲۵	O/N Policy Rate	مالزی
۱/۷۵	ID repo	تایلند
۶	Reverse repo rate	هند
۲/۷۵	Repo rate	امارات متحده عربی
۳	Reverse repo rate	عربستان سعودی
۱۵/۷۵	Overnight Deposit	مصر
۲۴	Repo rate	ترکیه
۶/۷۵	Repo rate	آفریقای جنوبی
۹	Central Bank Rate	کنیا
۱۳/۵	Monetary Policy Rate	نیجریه
۱۶	Prime Rate	غنا
۱۵/۷۵	Rediscount Rte	آنگولا
۸/۲۵	Target Rate	مکزیک
۶/۵	Selic Rate	برزیل
۵/۷۵	Refi Rate	ارمنستان
۲/۵	Policy Rate	رومانی
۰	Base Interest	بلغارستان
۹	Refi Rate	قزاقستان
۱۷/۵	Discount Rate	اوکراین
۷/۷۵	Refi Rate	روسیه

نرخ مرجع بهره تجاری برای اعتبارات صادراتی (CIRRs)

نرخ مرجع (درصد) ۲۰۱۹/۰۴/۱۴ لغایت ۲۰۱۹/۰۳/۱۵	دوره بازپرداخت	ارز کشور
۲/۷۱	-	دلار استرالیا
۲/۸۰	۵ سال	دلار کانادا
۲/۸۱	۵ تا ۸/۵ سال	
۲/۸۵	بیش از ۸/۵ سال	
۲/۷۵	۵ سال	کرونا چک
۲/۷۳	۵ تا ۸/۵ سال	
۲/۷۵	بیش از ۸/۵ سال	
۰/۵۲	۵ سال	کرون دانمارک
۰/۷	۵ تا ۸/۵ سال	
۰/۸۷	بیش از ۸/۵ سال	
۲/۵۹	-	فورینت مجارستان
۰/۸۳	۵ سال	ین ژاپن
۰/۸۳	۵ تا ۸/۵ سال	
۰/۸۳	بیش از ۸/۵ سال	
۲/۸۷	-	وون کره جنوبی
۲/۶۸	-	دلار نیوزیلند
۲/۳۹	-	کرون نروژ
۳/۱۵	-	زلوتی لهستان
۰/۵۸	۵ سال	کرون سوئد
۰/۸۹	۵ تا ۸/۵ سال	
۱/۰۵	بیش از ۸/۵ سال	
۰/۲۶	۵ سال	فرانک سوئیس
۰/۳۷	۵ تا ۸/۵ سال	
۰/۵۴	بیش از ۸/۵ سال	
۱/۷۵	۵ سال	پوند انگلیس
۱/۸۷	۵ تا ۸/۵ سال	
۲/۰۲	بیش از ۸/۵ سال	
۳/۴۸	۵ سال	دلار ایالات متحده
۳/۴۹	۵ تا ۸/۵ سال	
۳/۵۷	بیش از ۸/۵ سال	
۰/۴۸	۵ سال	یورو
۰/۶۷	۵ تا ۸/۵ سال	
۰/۸۸	بیش از ۸/۵ سال	

صندوق ضمانت صادرات ایران

مدیریت ریسک و بین الملل

آدرس: تهران میدان آرژانتین خیابان شهید احمد قصیر خیابان شانزدهم غربی شماره ۵

تلفن: ۸۸۷۳۹۲۶۷

فکس: ۸۷۳۳۳۷۶

پست الکترونیک: Intl@egfi.ir، Intl@egfi.org