



تهیه و تنظیم:
مدیریت ریسک و امور بین الملل

در این شماره اخباری از: پاکستان، تایلند، اردن، عمان، تونس، ترکیه، قزاقستان، ارمنستان، ساحل عاج، ج.د. گنگو، نیجریه، تحولات انرژی و کالا در سطح جهان و منطقه

به نام خداوند جان و خرد

هسته اصلی فعالیت صندوق ضمانت صادرات ایران، پوشش ریسک های سیاسی و تجاری خریداران کالاها و خدمات ایرانی است. بطور متناظر، ارزیابی ریسک بانک ها و دولت های خارجی، بخش دیگری از فعالیت صندوق را به خود اختصاص می دهد. بر این اساس، صندوق، همچون سایر موسسات همتا در سرتاسر جهان به ارزیابی این ریسکها می پردازد. ماهنامه ریسک کشوری در ابتدا بصورت یک بولتن داخلی صندوق منتشر می گردید که به دلیل استقبال سایر بخش ها و دستگاه های دولتی و خصوصی، طی چند سال اخیر، به صورت مداوم و اینترنتی منتشر می گردد. استفاده از مطالب این ماهنامه با ذکر نام، بلامانع است.

در این شماره:

پاکستان: مواجه اقتصاد با چالش های قابل ملاحظه

تایلند: کاهش شتاب رشد اقتصادی

اردن: تعیین رتبه از سوی موسسه فچ

عمان: بهبود مدیریتی فعالیت های اقتصادی

تونس: تأیید رتبه دولت و چشم انداز منفی از سوی موسسه فچ

ترکیه: تزلزل رتبه اعتباری دولت به دلیل افزایش ریسک بحران تراز پرداختها

قزاقستان: تداوم سیاست کنونی بعد از تحسین انتقال قدرت در میان شرایط خارجی و داخلی چالش آمیز

ارمنستان: ناگفنی بودن ضربه گیرهای ارزی برای متقابل با همگامی معکوس

سائل طاج: برابری کسری مالی با متوسط منطقه در سال ۲۰۱۹

جمهوری دموکراتیک گنگو: تزلزل رتبه دولت توسط موسسه مودیز

نیجریه: چشم انداز مثبت بخش بانکی

.....

صندوق ضمانت صادرات ایران بعنوان اولین موسسه اعتبار صادراتی در منطقه خاورمیانه تاسیس شده و با صدور انواع بیمه نامه، ضمانت نامه و ارائه سایر خدمات مرتبط از صادرکنندگان کشور حمایت می نماید. بیمه نامه های صندوق، با پوشش ریسکهای سیاسی و تجاری مرتبط با صادرات به کشورهای خارجی، امکان دستیابی صادرکنندگان/ سرمایه گذاران ایرانی به مطالبات خود از خریداران/ بانکهای خارجی را فراهم می آورد. ضمانت نامه های صندوق نیز با هدف تسهیل تامین مالی صادرات در مرحله قبل از حمل، طراحی گردیده اند. اعتبارسنجی خریداران خارجی و سایر خدمات مشاوره ای صندوق نیز در بسیاری از موارد راه گشای صادرکنندگان، سرمایه گذاران و بانکهای ایرانی فعال در حوزه صادرات می باشد. نقش این موسسه در ایران همانند نقشی است که موسسه هرمس در آلمان، ساچه در ایتالیا، کوفاس در فرانسه، Nexi در ژاپن و ساینشور در چین بر عهده دارند. مدیریت ریسک و همکاری های بین المللی صندوق به منظور کاهش ریسک صادرات و سرمایه گذاری ایرانیان در سایر کشورها و همچنین اطلاع رسانیهای لازم، ضمن ارزیابی ریسک بانکها و کشورها، اقدام به تهیه یا ترجمه گزارشات مختلف در حوزه های ریسک کشوری، اوضاع اقتصادی، تامین مالی، بیمه اعتباری، فعالیت همتایان و سایر موارد مرتبط می نماید.

در ماهنامه ریسک کشوری ارائه شده از سوی این مدیریت، سعی بر آنست که اهم آخرین تحولات تأثیرگذار اقتصادی و سیاسی بر ریسک کشورها پوشش داده شود. نمودارهای مربوط به شاخص ریسک ارائه شده در این ماهنامه، با توجه به لزوم بررسی روندها از «سازمان همکاریهای اقتصادی و توسعه» OECD استخراج شده است. شایان ذکر است صندوق ضمانت صادرات ایران در راستای تنظیم سیاست پوشش خود در قبال کشورهای جهان متناسب با سیاست های خارجی دولت محترم و همچنین کاهش نرخ های حق بیمه با هدف کمک به صادرکنندگان کشور، از سال ۱۳۸۶ اقدام به بومی سازی الگوهای ارزیابی ریسک کشوری بر اساس اعمال ترجیحات برای کشورهای اسلامی، دوست، همسایه و برخی از کشورهای آفریقایی و آمریکای لاتین نموده که در توضیحات انتهایی بخش تأثیر بر ریسک کشوری ارائه شده است.

ماهنامه اینترنتی خبری
تحلیلی ریسک کشوری

پوشش دهنده آخرین اخبار
و تحولات تأثیرگذار
اقتصادی و سیاسی بر
ریسک کشورهای جهان

هدایت و نظارت
افروز بهرامی
رییس هیات مدیره و مدیرعامل

سر دبیر
آرش شهر آئینی
عضو هیات مدیره

ویراستاری تخصصی
امید وکیل زاده

تدوین و ترجمه
اشکان عباسی تهرانی

ترجمه:
مجتبی مولائی معین
بانته آ حافظیان

همکار این شماره
فاطمه پوریکتایی

تلفن: ۸۸۷۳۹۲۶۷

فکس: ۸۸۷۳۳۳۷۶

پست الکترونیک:

intl@egfi.org

وب گاه:

www.egfi.ir

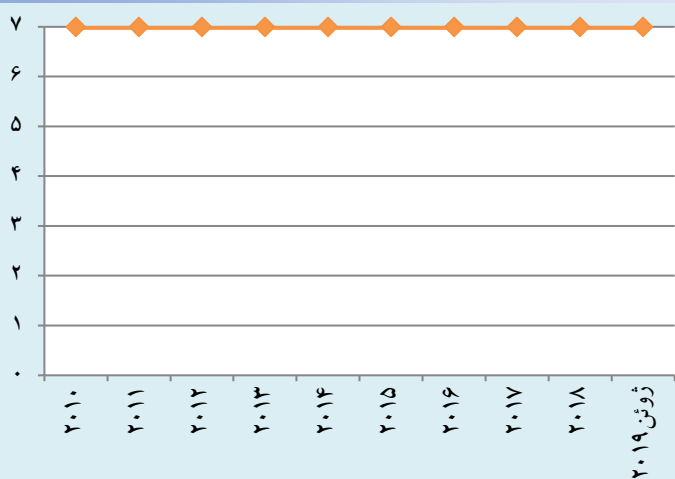
پاکستان: مواجهه اقتصاد با چالش‌های قابل ملاحظه

سال ۲۰۲۰-۲۰۱۹ کاهش خواهد یافت. همچنین میانگین نرخ تورم در مقایسه با نرخ ۷/۳ درصد در سال ۲۰۱۹-۲۰۱۸ به ۱۳ درصد در سال ۲۰۲۰-۲۰۱۹ خواهد رسید.

به گزارش صندوق بین‌المللی پول، این کشور با توجه به نیازهای گسترده تامین مالی و رشد ضعیف و نامتعادل، با چالش‌های قابل ملاحظه اقتصادی مواجه می‌باشد. بر اساس این گزارش برغم آنکه سیاست‌های اقتصادی دولت از جمله کسری مالی گسترده، سیاست پولی انبساطی و افزایش بیش از اندازه ارزش نرخ ارز، از تقاضا و رشد کوتاه مدت در سال‌های اخیر حمایت نموده، اما موجب کاهش ضربه‌گیرهای اقتصاد کلان، افزایش سطح بدهی عمومی و نیز کاهش ذخایر ارزی شده است. این در حالی است که ضعف‌های ساختاری از جمله ضعف مدیریت مالیات، محیط کسب و کار چالشی و اقتصاد گسترده غیررسمی کماکان وجود دارند.

صندوق بین‌المللی پول با هدف مقابله با ضعف ساختاری، بازگرداندن ثبات اقتصادی، تسریع در حمایت مالی خارجی و نیل به رشد پایدار، مبلغ ۶ میلیارد دلار تسهیلات را برای پاکستان تصویب نموده است. شایان ذکر آنکه بر اساس پیش بینی صندوق، رشد تولید ناخالص داخلی پاکستان از ۳/۳ درصد در پایان سال مالی منتهی به ژوئن ۲۰۱۹ به ۲/۴ درصد در

گروه ریسک کشور پاکستان در OECD



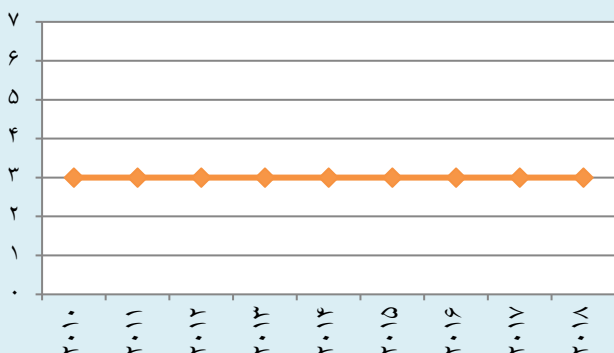
گروه ریسک کشور پاکستان در صندوق: گروه ۶
مجموع پوشش بیمه‌ای صندوق از سال ۸۸ تاکنون: ۴۶/۷ میلیون دلار

تایلند: کاهش شتاب رشد اقتصادی

گرفته است که از تداوم دولت غیر نظامی تحت رهبری نظامیان حمایت خواهد نمود. به طور کلی، انتظار می‌رود اقتصاد این کشور پس از رشد ۴/۱ درصدی در سال ۲۰۱۸، به ۳/۴ درصد (که هنوز در سطح مناسبی قرار دارد) در سال ۲۰۱۹ کاهش یابد.

رشد تولید ناخالص داخلی واقعی در سه ماهه اول سال ۲۰۱۹ به ۲/۸ درصد کاهش یافت (در مقایسه با ۳/۶ درصد در سه ماهه آخر) که دلیل آن تاثیر کاهش تقاضای خارجی بر صادرات (۴/۹ درصد سالانه) عنوان شده است. هزینه مصرف‌کننده و سرمایه‌گذاری ثابت نیز در سه ماهه اول کاهش و صرفاً هزینه عمومی افزایش یافت. علاوه بر این، انتظار می‌رود کاهش رشد تجارت جهانی و ابهام ناشی از جنگ تجاری بین چین و ایالات متحده، اقتصاد این کشور را متأثر سازد. در حالیکه محرک‌های مالی و سیاست‌های پولی تطبیقی باید تا حدودی اثرات بدتر شدن محیط خارجی را جبران نماید، اما تداوم ابهام سیاست‌ها ممکن است تا حدودی اعتماد مصرف‌کننده و کسب و کار را تحت تاثیر قرار داده و میزان رشد را در کوتاه مدت محدود نماید. با وجود اینکه پس از انتخابات عمومی در بهار ۲۰۱۹، هیچ حزبی اکثریت کرسی‌ها را در مجلس نمایندگان کسب نمود، اما اکنون به نظر می‌رسد که ائتلافی نظامی شکل

گروه ریسک کشور تایلند در OECD



گروه ریسک کشور تایلند در صندوق: گروه ۳
موردی برای پوشش بیمه‌ای صندوق مطرح نبوده است.

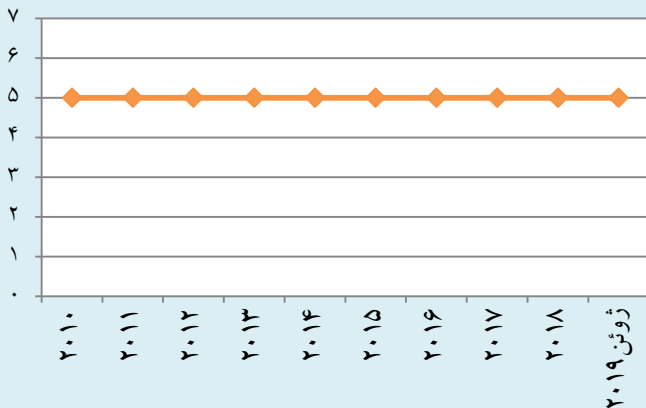
خاورمیانه و شمال آفریقا

اردن: تعیین رتبه از سوی موسسه فیچ

خود را حفظ نماید، به تدریج کاهش خواهد یافت. همچنین دسترسی به منابع مالی خارجی به بانک مرکزی این کشور کمک کرده تا برغم تداوم کسری حساب جاری، از ذخایر ارزی قابل توجهی برخوردار گردد.

موسسه رتبه بندی فیچ، رتبه بلندمدت ارزی و پول داخلی این کشور را BB- با چشم انداز با ثبات تعیین نمود که سه رده پایین تر از رتبه سرمایه گذاری می باشد. همچنین رتبه کوتاه-مدت ارزی و پول داخلی رتبه B اعلام شده است. این رتبه-بندی ها منعکس کننده تاثیر مثبت اصلاحات اقتصادی و مالی و دسترسی به تامین مالی داخلی و خارجی می باشد. این در حالی است که عواملی مانند افزایش سطح بدهی عمومی، رشد اقتصادی ضعیف، ریسک های سیاسی داخلی و منطقه ای و نیازهای قابل توجه تامین مالی خارجی بر رتبه این کشور تاثیر منفی گذاشته است. همچنین اصلاحات اجرا شده بطور قابل توجهی کسری بودجه را کاهش داده و سبب تثبیت بدهی دولتی از سال ۲۰۱۱ شده است. به عقیده فیچ کسری دولتی مرکزی در سال ۲۰۱۸ از رقم هدف گذاری شده ۱/۷ درصدی تولید ناخالص داخلی به ۲/۴ درصد رسیده است که دلیل آن کاهش درآمد و تاخیر در اصلاحات مالیات بر درآمد می باشد. همچنین پیش بینی می شود کسری مالی در سال ۲۰۱۹ به ۲/۲ درصد تولید ناخالص داخلی کاهش یابد. به گزارش فیچ سطح بدهی این کشور در میان مدت در صورتی که اردن انضباط مالی

گروه ریسک کشور اردن در OECD



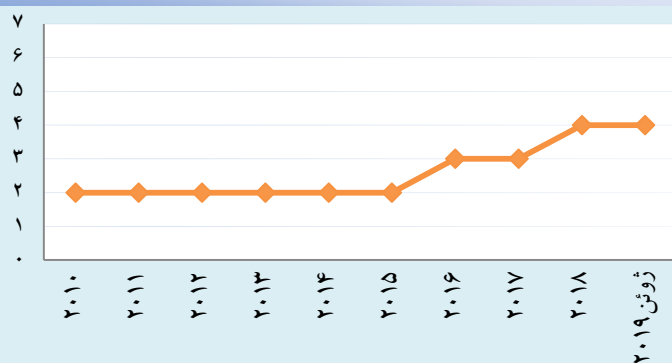
گروه ریسک کشور اردن در صندوق: گروه ۵ پوشش بیمه ای صندوق در سالهای اخیر محدود بوده است.

عمان: بهبود تدریجی فعالیت های اقتصادی

یافت. صندوق بین المللی پول خواستار برقراری سیستم مالیات بر ارزش افزوده و همچنین اجرای اصلاحات به منظور مقابله با عدم انعطاف هزینه های کنونی و منطقی نمودن سرمایه-گذاری دولتی و افزایش درآمدهای غیر نفتی می باشد.

صندوق بین المللی پول رشد تولید ناخالص داخلی واقعی را برای سال ۲۰۱۸، ۲/۲ درصد پیش بینی نمود که بیانگر رشد تدریجی اقتصاد عمان پس از کاهش ۰/۹ درصدی در سال ۲۰۱۷ می باشد. همچنین تولید بخش هیدروکربن در سال گذشته ۳/۱ درصد رشد داشته است. این در حالی است که رشد تولید ناخالص داخلی بخش غیر هیدروکربنی در میان افزایش اعتماد از ۰/۵ درصد در سال ۲۰۱۷ به ۱/۵ درصد در سال ۲۰۱۸ رسید. انتظار می رود رشد این بخش در سال ۲۰۱۹، ۱/۵ درصد و در میان مدت به ۴ درصد برسد. البته پیش بینی می شود تولید هیدروکربن در سال ۲۰۱۹ به ۱/۱ درصد کاهش یابد که منجر به رشد کلی ۳ درصدی تولید ناخالص داخلی در سال جاری می گردد. همچنین طبق پیش بینی های صندوق بین المللی پول، به دلیل کاهش هزینه ها، کسری مالی این کشور از ۹ درصد تولید ناخالص داخلی در سال ۲۰۱۸ به ۷/۲ درصد در سال ۲۰۱۹ خواهد رسید. سطح بدهی دولتی نیز در سال ۲۰۱۹ افزایش خواهد

گروه ریسک کشور عمان در OECD



گروه ریسک کشور عمان در صندوق: گروه ۲ مجموع پوشش بیمه ای صندوق از سال ۸۸ تاکنون: ۱/۶ میلیون دلار

عمدتاً پایدار بوده‌اند، زیرا افزایش ذخایر ارزی در بانک مرکزی که از ۱۶/۱ میلیارد دلار در پایان سال ۲۰۱۷ به ۱۷/۴ میلیارد دلار در پایان سال ۲۰۱۸ رسید، کاهش ارزش دارایی‌های صندوق ثروت دولتی را جبران نموده است.

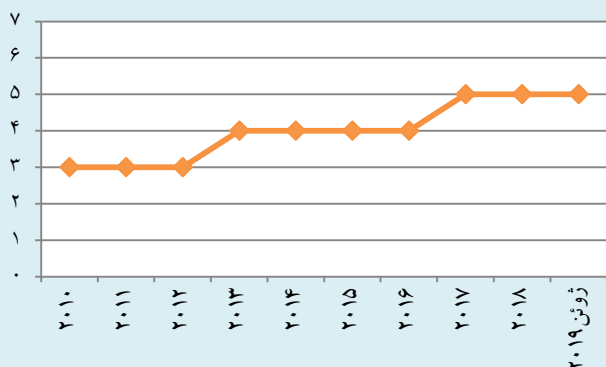
همچنین در بخش دیگری از گزارش عنوان شده که کسری حساب جاری از ۱۵/۲ درصد تولید ناخالص داخلی در سال ۲۰۱۷ به ۴/۷ درصد در سال ۲۰۱۸ کاهش یافته و پیش‌بینی می‌شود در سال ۲۰۱۹ نیز به ۵/۹ درصد برسد که دلیل آن بهبود درآمدهای صادراتی و کاهش واردات می‌باشد. شایان ذکر آنکه ضربه گیرهای خارجی این کشور در سال ۲۰۱۸

تونس: تأیید رتبه دولت و چشم انداز منفی از سوی موسسه فیچ

فیچ پیش‌بینی می‌کند کسری حساب جاری از ۱۱/۲ درصد تولید ناخالص داخلی در سال ۲۰۱۸ کاهش یافته و در سال ۲۰۲۱ به ۹/۳ درصد تولید ناخالص داخلی برسد. در صورت بهبود شرایط کسب و کار، تولید فسفات و نفت بیشتر، متوسط تامین مالی خارجی مورد نیاز کشور تونس در بازه زمانی ۲۰۱۹ تا ۲۰۲۱، ۱۷ درصد تولید ناخالص داخلی خواهد بود. این در حالی است که خالص بدهی خارجی از ۷۰/۵ درصد تولید ناخالص داخلی در سال ۲۰۱۸ به ۹۱/۴ درصد تولید ناخالص داخلی در سال ۲۰۲۱ خواهد رسید.

موسسه رتبه بندی فیچ، رتبه اعتباری بلندمدت تونس را در B+ و با چشم انداز منفی تأیید نمود. این رتبه بندی ها نشان می‌دهد این کشور با چالشهایی مانند کسری حسابهای جاری و مالی، افزایش سطح بدهی عمومی و خارجی، محیط سیاسی چالشی و کاهش رشد اقتصادی مواجه می‌باشد. در عین حال فیچ پیش‌بینی می‌کند سطح فعالیت اقتصادی در سال ۲۰۲۱-۲۰۱۹ به کمک افزایش صادرات و سرمایه‌گذاری، بهبود فعالیتهای بخش گردشگری و همین طور رشد تولیدات کشاورزی، معدن و بخشهای تولید و گردشگری رونق یابد. بر اساس پیش‌بینی موسسه فیچ در صورت بهبود وضعیت وصول مالیات و اصلاح بیشتر یارانه های انرژی، کسری بودجه دولت مرکزی از ۴ درصد تولید ناخالص داخلی در سال ۲۰۱۹ کاهش یافته و در سال ۲۰۲۱ به ۳/۳ درصد خواهد رسید. همچنین با توجه به اینکه بدهی ارزی، ۷۵ درصد کل بدهی عمومی را تشکیل می‌دهد، پیش‌بینی می‌شود به دلیل کسری مالی شدید و افت ارزش دینار، سطح بدهی دولت در سال ۲۰۲۰ به ۸۲ درصد تولید ناخالص داخلی افزایش یابد. همچنین موسسه

گروه ریسک کشور تونس در OECD



گروه ریسک کشور تونس در صندوق: گروه ۴

پوشش بیمه‌ای صندوق در سالهای اخیر محدود بوده است.

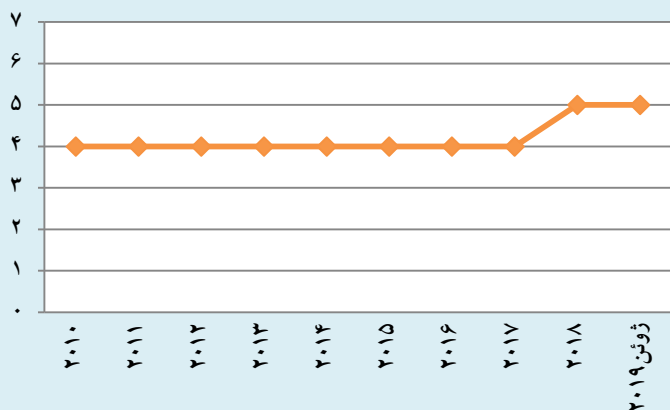
اروپا

ترکیه: تنزل رتبه اعتباری دولت به دلیل افزایش ریسک بحران تراز پرداختها

نتیجه قصور دولت اعلام کرد. بر اساس گزارش این موسسه، کاهش بنیه سازمانی و عدم اثر بخشی سیاستها به طور فزاینده‌ای بر اعتماد سرمایه گذاران تأثیر گذاشته است. این در

موسسه رتبه بندی مودیز، رتبه اعتباری بلندمدت دولت را از Ba3 به B1 همراه با چشم انداز منفی تنزل داد. مودیز علت این تغییر رتبه را افزایش ریسک بحران تراز پرداختها و در

گروه ریسک کشور ترکیه در OECD



گروه ریسک کشور ترکیه در صندوق: گروه ۴
مجموع پوشش بیمه‌ای صندوق از سال ۸۸ تاکنون: ۲/۶ میلیون دلار

حالی است که کشور ترکیه به شدت به جریانات سرمایه خارجی متکی بوده و از اینرو توانایی کشور در جذب منابع مالی مورد نیاز، رو به کاهش است.

به عقیده مودیز، ترکیه به دلیل یک دوره طولانی نوسان مالی و اقتصادی، به شدت آسیب پذیر می باشد. همچنین، تمایل یا توانایی دولت ترکیه در جهت اجرای سیاستهای حافظ اعتماد سرمایه‌گذار خارجی، نامشخص است. این در حالی است که اقدامات دولت در جهت حمایت از فعالیت اقتصادی، کاهش انعطاف پذیری اقتصاد و ریسک پذیری بیشتر نظام بانکی در برابر شوکهای خارجی را در پی دارد. بر طبق پیش بینی مودیز، این شرایط، آسیب پذیری کشور را در برابر شوکهای خارجی افزایش داده و به خروج سرمایه از کشور، کاهش ذخایر ارزی، افزایش نرخ تورم و وارد شدن آسیب جدی بر رشد میان مدت ترکیه منجر خواهد شد.

CIS

قزاقستان: تداوم سیاست کنونی بعد از نخستین انتقال قدرت در میان شرایط خارجی و داخلی چالش آمیز

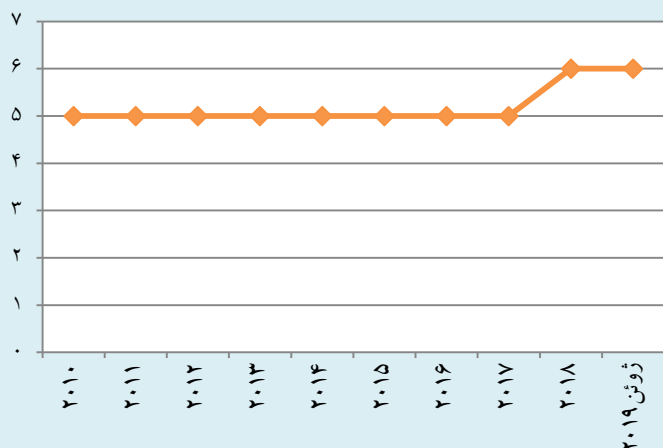
پیچیده‌تر با روسیه و چین، وظیفه رئیس جمهور جدید احتمالاً با دشواری همراه خواهد بود.

تحولات فوق در حالی رخ می‌دهند که سال ۲۰۱۷-۲۰۱۸ از نظر اقتصادی، یک سال قوی بود و پیش بینی می‌شود پس از آن، رشد تولید ناخالص داخلی واقعی، در سال جاری به ۳/۲ درصد کاهش یابد.

آقای توکایف، رئیس جمهور موقت و جانشین آقای نظربایف، در انتخابات اخیر ریاست جمهوری با کسب نزدیک به ۷۱ درصد آرا به پیروزی رسید. پس از تصمیم غیرمنتظره آقای نظربایف مبنی بر کناره‌گیری از قدرت در ماه مارس سال جاری، انتخابات زودهنگام برگزار شد. این در حالی است که آقای نظربایف بین سال‌های ۱۹۸۹ تا ۲۰۱۹ در مسند قدرت قرار داشته است. این انتخابات، اولین دور انتقال قدرت از زمان استقلال قزاقستان محسوب می‌شود. در عین حال آقای نظربایف به دلیل داشتن نفوذ سیاسی بالا، کماکان به عنوان رئیس شورای امنیت ملی و حزب حاکم (نوراتان) به فعالیت خود ادامه می‌دهد.

رئیس جمهور منتخب جدید، یک دیپلمات حرفه‌ای است که مورد حمایت روسیه، چین و ایالات متحده می باشد. آقای توکایف طی مبارزات انتخاباتی خود، تداوم سیاست‌های کنونی را وعده داد. در عین حال با توجه به بدتر شدن شرایط محیط داخلی و ژئوپولیتیکی کشور (وقوع اعتراضات در زمان برگزاری انتخابات اخیر ریاست جمهوری که در یک کشور آسیای میانه بندرت اتفاق می‌افتد، سیاست خارجی ایالات متحده و روابط

گروه ریسک کشور قزاقستان در OECD



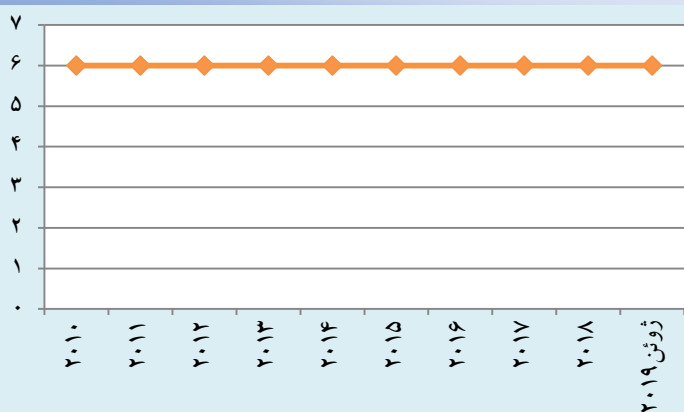
گروه ریسک کشور قزاقستان در صندوق: گروه ۴
مجموع پوشش بیمه‌ای صندوق از سال ۸۸ تاکنون: ۲۲ میلیون دلار

و نرخ ارز از ابتدای سال به طور کلی پایدار بوده است. بر طبق گزارش صندوق بین المللی پول انتظار می رود تراز حساب جاری در سال ۲۰۱۹ در رقم ۰/۱ درصد از تولید ناخالص داخلی به تعادل برسد.

ارمنستان: ناکافی بودن ضربه گیرهای ارزی برای مقابله با شوکهای معکوس

۲۰۱۷ و ۲۰۱۸ به ۱/۴ درصد در فوریه ۲۰۱۹ افزایش یافته و نسبت بازگشت سرمایه نیز در مقایسه با سالهای ۲۰۱۷ و ۲۰۱۸ (به ترتیب ۷/۷ و ۷/۶ درصد) افزایش یافته و به ۹/۶ درصد در فوریه ۲۰۱۹ رسیده است.

گروه ریسک کشور ارمنستان در OECD



گروه ریسک کشور ارمنستان در صندوق: گروه ۶

مجموع پوشش بیمه‌ای صندوق از سال ۸۸ تاکنون: ۹۸ میلیون دلار

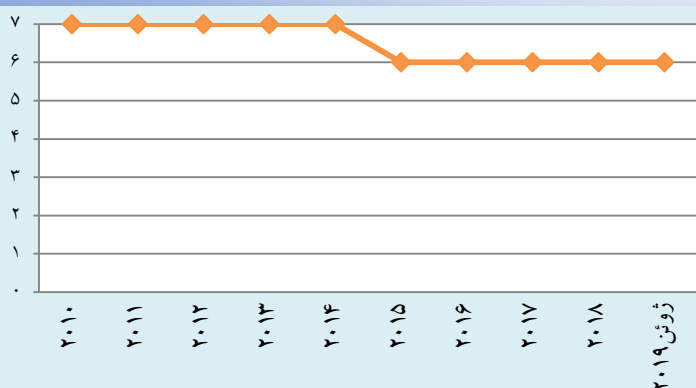
این در حالی است که شرایط مالی عمومی دولت قوی است (بدهی عمومی، در حدود ۲۰ درصد از تولید ناخالص داخلی بوده و مزاد مالی در سال جاری مورد انتظار است). همچنین تورم در سطح متوسط قرار دارد (۵/۳ درصد در ماه می ۲۰۱۵)

بر اساس گزارش صندوق بین المللی پول، بانکهای این کشور از سرمایه مناسب برخوردار بوده و کیفیت دارایی و سودآوری آنها بهبود یافته است. در عین حال بانکها همچنان آسیب پذیر هستند. به گزارش صندوق، نسبت کفایت سرمایه در پایان ماه فوریه ۲۰۱۹ به ۱۷/۶ درصد رسید (در مقایسه با نسبت ۱۷/۷ درصد در پایان سال ۲۰۱۸ و نسبت ۱۸/۶ درصد در پایان سال ۲۰۱۷). همچنین نسبت وامهای مشکوک الوصول بخش بانکی از ۵/۵ درصد در سال ۲۰۱۷ به ۴/۸ درصد در سال ۲۰۱۸ کاهش یافت. این در حالی است که نسبت ذخایر این وامها از ۵۱/۵ درصد در سال ۲۰۱۷ به ۵۶/۶ درصد در سال ۲۰۱۸ افزایش یافت. همچنین نرخ دلاریزه شدن وامها و سپرده‌ها در سال ۲۰۱۸ بطور قابل ملاحظه‌ای کاهش یافت که این امر نشاندهنده شرایط باثبات مالی و اقتصادی در سالهای اخیر می باشد. برغم این تحولات، به عقیده صندوق، ضربه‌گیرهای ارزی برای مقابله با شوکهای معکوس ناکافی هستند. در این رابطه بانک مرکزی ارمنستان در راستای برنامه سال ۲۰۱۸ ارزیابی بخش مالی، طرح اقدام را با هدف افزایش ضربه گیرهای نقدینگی ارزی تهیه نموده است. شایان ذکر آنکه نسبت بازگشت دارایی بانکی از ۱/۲ درصد در سالهای

آفریقای جنوب صحرا

ساحل عاج: برابری کسری مالی با متوسط منطقه در سال ۲۰۱۹

گروه ریسک کشور ساحل عاج در OECD



گروه ریسک کشور ساحل عاج در صندوق: گروه ۶

مجموع پوشش بیمه‌ای صندوق از سال ۸۸ تاکنون: ۶/۲ میلیون دلار

بر اساس گزارش صندوق بین المللی پول، به پشتوانه سیاستهای مناسبی که سبب ثبات اقتصاد کلان و بهبود محیط کسب و کار می‌باشند، چشم‌انداز رشد میان مدت ساحل عاج همچنان مثبت خواهد بود. طبق پیش‌بینی صندوق بین المللی پول، در سال ۲۰۱۹ رشد تولید ناخالص داخلی واقعی، ۷/۵ درصد و در سال ۲۰۲۰، ۷/۳ درصد خواهد بود. این در حالی است که شاخص مذکور در سال ۲۰۱۸، ۷/۴ درصد بوده است. همچنین پیش‌بینی می‌شود کسری مالی از ۴ درصد تولید ناخالص داخلی در سال ۲۰۱۸

و به ۵۲/۵ درصد در انتهای سال ۲۰۱۹ و ۵۱/۲ درصد در انتهای سال ۲۰۲۰ برسد. همچنین انتظار می‌رود کسری حساب جاری ساحل عاج از ۴/۷ درصد تولید ناخالص داخلی در سال ۲۰۱۸ به ۳/۵ درصد تولید ناخالص داخلی در سال ۲۰۱۹ و ۳/۳ درصد تولید ناخالص داخلی در سال ۲۰۲۰ کاهش یابد. این در حالی است که پیش بینی می‌شود بدهی خارجی از ۳۷/۸ درصد تولید ناخالص داخلی در پایان سال ۲۰۱۹ به ۳۵/۳ درصد تولید ناخالص داخلی در پایان سال ۲۰۲۰ کاهش یابد.

کاهش یافته و در هر یک از سال‌های ۲۰۱۹ و ۲۰۲۰ به ۳ درصد برسد که با متوسط ۳ درصد اعضای اتحادیه پولی و اقتصادی آفریقای غربی برابری خواهد کرد.

از دیدگاه صندوق بین‌المللی پول، دولت ساحل عاج می‌تواند از طریق بسیج درآمدهای مازاد مالیاتی و ایجاد شرایط بهتر مالی برای هزینه‌های زیربنایی و هزینه‌های اقتصادی اجتماعی، به اهداف مالی خود دست یابد. به علاوه، صندوق بین‌المللی پول، پیش بینی می‌کند سطح بدهی عمومی از ۵۳/۲ درصد تولید ناخالص داخلی در پایان سال ۲۰۱۸ کاهش یافته

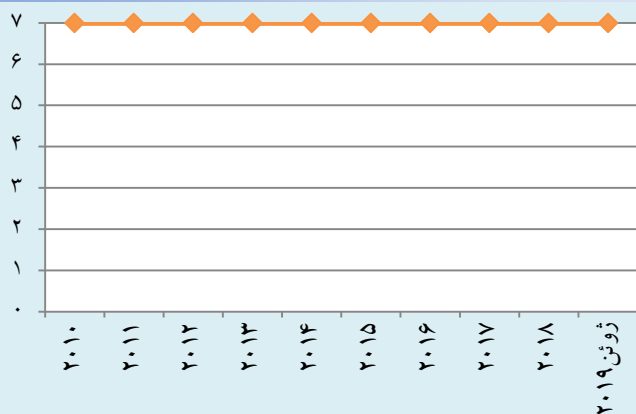
جمهوری دموکراتیک کنگو: تنزل رتبه دولت توسط موسسه مودیز

بخش معدن و کاهش قیمت کبالت رشد تولید ناخالص داخلی واقعی از ۵/۸ درصد در سال ۲۰۱۸ به ۴/۳ درصد در سال ۲۰۱۹ کاهش خواهد یافت. این در حالی است که فعالیتهای بخش غیرمعدنی در سال جاری میلادی به بیش از ۲ برابر خواهد رسید که علت این افزایش، تقویت سرمایه‌گذاری عمومی می‌باشد.

موسسه رتبه بندی مودیز، رتبه اعتباری بلندمدت جمهوری دموکراتیک کنگو را از B3 به Caa1 کاهش داد و چشم انداز کشور مذکور را از منفی به باثبات تغییر داد. مودیز، علت کاهش رتبه دولت کنگو را ظرفیت بسیار ضعیف نهادهای تصمیم‌گیرنده این کشور در واکنش به شوکهای اقتصادی و سیاسی از جمله شوکهای وارده بر قیمت کالاها و شوکهای مربوط به آسیبهای وارده بر تجهیزات تولید کالاهای مهم عنوان کرد. بر طبق این گزارش، تولید ناخالص داخلی واقعی از سال ۲۰۱۷، بدلیل افزایش فعالیتهای بخش معدن، افزایش یافت و در سال ۲۰۱۸ به ۵/۸ درصد رسید.

به عقیده مودیز وابستگی این کشور به بخش معدن، که به طور متوسط ۹۰ درصد از کل صادرات سه سال گذشته را تشکیل داده است تامین مالی عمومی و اقتصاد را در برابر افت دائمی قیمت کالاها آسیب پذیر نموده است. به علاوه، ذخایر ارزی در پایان آوریل ۲۰۱۹ به ۱/۱۳ میلیارد دلار رسید که کمتر از یک ماه واردات کشور را پوشش داده و برای پاسخ به شوکهای اقتصادی کافی نمی‌باشد. شایان ذکر آنکه بر اساس پیش بینی صندوق بین‌المللی پول در صورت رکود فعالیتهای

گروه ریسک جمهوری دموکراتیک کنگو در OECD



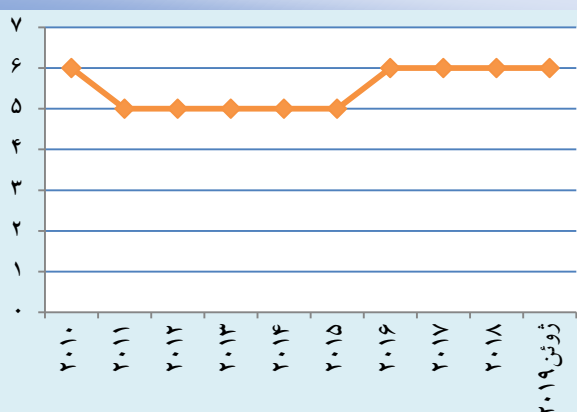
گروه ریسک ج..د. کنگو در صندوق: گروه ۷ پوشش بیمه‌ای صندوق در سالهای اخیر محدود بوده است.

نیجریه: چشم انداز با ثبات بخش بانکی

مودیز، نسبت سرمایه مشهود بخش بانکی در پایان سال ۲۰۱۸، ۱۶ درصد برآورد شده است که برای جذب ضرر و زیان بانکها کافی به نظر می‌رسد. همچنین وضعیت نقدینگی و تامین مالی بانکها تحت تاثیر حجم قوی سپرده های بانکها قرار دارد. این در حالی است که نقدینگی ارزی در سال ۲۰۱۸

موسسه رتبه بندی مودیز، چشم انداز بخش بانکی نیجریه را باثبات اعلام نمود که دلیل این امر وجود ضربه گیرهای سرمایه‌ای منعطف و برخورداری از پایه سپرده باثبات می‌باشد. در عین حال فشار بر کیفیت دارایی بانکها و استانداردهای سودآوری چالشهای رتبه بندی محسوب می‌شوند. به گزارش

گروه ریسک کشور نیجریه در OECD



گروه ریسک کشور نیجریه در صندوق: گروه ۵ پوشش بیمه‌ای صندوق در سالهای اخیر محدود بوده است.

بهبود یافت و انتظار می‌رود با کاهش وام دهی به ارز خارجی، افزایش نقدینگی ادامه یابد. پیش بینی می‌شود وامهای مشکوک الوصول بانکها از ۱۱/۷ درصد در پایان سال ۲۰۱۸ کاهش یابد و طی ۱۲ تا ۱۸ ماه آتی، به ۷ تا ۸ درصد برسد. در عین حال با توجه به تمرکز بالای وامهای بخش بانکی بر وام گیرندگان خرد و افزایش ریسک پذیری بانکها در بخش نفت و گاز، کیفیت دارایی محدود خواهد شد. شایان ذکر آنکه به عقیده مودیز شاخصهای سودآوری بخش بانکی، علیرغم ضعف اندک، همچنان از موقعیت قوی برخوردار خواهد بود. این اساس، نسبت بازگشت دارایی بخش بانکی از ۲ درصد در سال ۲۰۱۸ کاهش یافته و به ۱/۵ تا ۲ درصد در سال ۲۰۱۹ خواهد رسید.

تحولات انرژی و کالا در سطح جهان و منطقه

تمدید موافقت‌نامه کاهش تولید تا مارس ۲۰۲۰ توسط اوپک

قیمت نفت خام برنت کماکان در نوسان است و در نیمه اول ۲۰۱۹ به ۶۶/۱ دلار رسیده است که بیانگر کاهش ۷ درصدی نسبت به مدت زمان مشابه سال قبل می‌باشد. نگرانی در خصوص کاهش تقاضای جهانی برای نفت، همراه با تنش‌های تجاری بین ایالات متحده و چین موجب افزایش فشار بر قیمت نفت شده است. در مقابل، تصمیم اوپک برای تمدید موافقت‌نامه کاهش تولید تا مارس ۲۰۲۰ از کاهش بیشتر قیمت نفت جلوگیری نموده است. به گزارش موسسه گلدمن ساکس ملاقات بین کشورهای عضو و غیر عضو اوپک بیانگر فقدان اجماع بالقوه بین اعضاء در خصوص سقف و هدف این کاهش تولید می‌باشد. این در حالی است که اعضاء اوپک راه خروج مشخص از کاهش‌ها و نیز راهبرد پایدار برای مقابله با کاهش نفت شیل را اعلام نمودند. در مجموع پیش‌بینی می‌شود تا دسامبر ۲۰۱۹ قیمت نفت برنت بین ۵۵ و ۶۰ دلار در نوسان باشد.

کاهش پنج درصدی صادرات نفت عراق در ژوئن ۲۰۱۹

داده‌های مقدماتی بیانگر این است که صادرات نفت خام عراق در ژوئن ۲۰۱۹ به ۱۰۵/۶ بشکه رسید که بیانگر کاهش ۴/۶ درصدی نسبت به ماه می ۲۰۱۹ می‌باشد. رتبه اول صادرات نفت خام این کشور مربوط به میدین نفتی مرکزی و جنوبی با صادرات ۱۰۱/۷ میلیون بشکه در روز می‌باشد، پس از آن صادرات نفت کرکوک با ۳/۲ میلیون بشکه و در رتبه سوم نفت منطقه شمالی با ۷۳۶ هزار بشکه قرار دارد. همچنین درآمد صادرات نفت در ژوئن ۲۰۱۹ به مبلغ ۶/۴ میلیارد دلار بوده که نسبت به ماه می، ۱۲/۷ درصد کاهش یافته است.

فلزات پایه: قیمت ۱۲.۳۰۰ دلاری نیکل در سال ۲۰۱۹

قیمت نقدی نیکل در بازار فلزات لندن با ۱۹/۴ درصد افزایش به بالاترین سطح ظرف ده هفته گذشته رسید (از ۱۰۶۰۵ دلار به ازای هر متریک تن در پایان سال ۲۰۱۸ به ۱۲۶۵۸ دلار در ۲۷ ژوئن افزایش یافت). در عین حال این افزایش قیمت موقتی بوده

که دلیل آن کاهش ناگهانی ارزش سهام نیکل و همچنین بهبود مذاکرات تجاری بین ایالات متحده و چین می‌باشد. به دلیل افزایش مجدد تنش تجاری بین چین و ایالات متحده، قیمت نیکل افزایش ۲۱/۶ درصدی را در سه ماهه اول سال تجربه نمود و در سه ماهه دوم سال در حدود ۲/۲ درصد کاهش یافت. پیش‌بینی می‌شود این کاهش قیمت به دلیل افزایش سریع عرضه نیکل، همراه با کاهش تقاضا از سوی کارخانجات فولاد ضد زنگ (که ۷۰ درصد مصرف جهانی فولاد را تشکیل می‌دهند)، ادامه یابد. همچنین کاهش تقاضا برای نیکل عمدتاً به دلیل پیش‌بینی کاهش تولید فولاد ضد زنگ در چین، به دلیل مازاد ذخیره در اوائل سال ۲۰۱۹ می‌باشد. این در حالی است که عرضه نیکل کم عیار^۱، به طور خاص در چین و اندونزی با سرعت قابل توجهی در حال افزایش است. در مجموع پیش‌بینی می‌شود قیمت نیکل در سال ۲۰۱۹ به ۱۳،۱۱۰ دلار برسد، که بیانگر یک بازار تقریباً متعادل در سال جاری می‌باشد.

ریسک سنج

ردیف	نام کشور	جمعیت (هزار نفر)	GDP (\$m)	درآمد سرانه (\$)	ذخایر ارزی (\$m)	بدهی خارجی (\$m)	تجارت با جهان (\$m)	تجارت با ایران (\$m)	اعتبارات تحت پوشش ECA ها (میلیون دلار)	گروه ریسک کشوری OECD	گروه ریسک کشوری از دیدگاه صندوق	رتبه اعتباری دولت (Fitch)	رتبه اعتباری دولت (S & P)	رتبه اعتباری دولت (Moody's)	رتبه اعتباری دولت (CI)	رتبه کلی اعتبار کشور (EIU)
۱	آذربایجان	۹,۸۶۲	۳۷,۸۴۸	۷,۵۹۰	۱۵,۸۱۶	۱۲,۶۵۰	۳۴,۱۰۸	۴۰۵.۳	۲,۸۸۱	۵	۵	BB+	BB+	Ba1	..	B
۲	آرژانتین	۴۴,۲۷۱	۵۴۵,۸۶۶	۱۴,۵۶۰	۳۱,۴۱۱	۱۵۵,۱۰۰	۱۴۶,۲۹۴	۳۱۷.۳	۲۲,۸۹۷	۶	۶	B	B+	B3	..	B
۳	آروبا	۱۰۵	۲,۶۶۴	...	۶۸۰	۶۹۳	۴,۵۰۱	۰.۲	۱۴۸	۴	۴	BBB-	BBB+
۴	آفریقای جنوبی	۵۶,۷۱۷	۲۹۴,۸۴۱	۶,۸۰۰	۴۹,۱۲۲	۱۲۹,۷۰۰	۱۷۸,۶۵۸	۹۲.۷	۱۷,۳۷۹	۴	۴	BB+	BB+	Baa2	..	BB
۵	آفریقای مرکزی، ج	۴,۶۵۹	۱,۷۵۶	۳۰	۲۶۰	۶۸۷	۵۹۸	۰.۰	۱	۷	۷
۶	آلبانی	۲,۸۱۳	۱۱,۹۲۷	۴,۴۶۰	۲,۶۶۵	۷,۷۹۷	۸,۱۷۰	۱.۶	۴۰۰	۶	۵	..	B+	B1	..	B
۷	آلمان	۸۲,۶۹۵	۳,۴۶۶,۷۵۷	۴۷,۶۴۰	۱۹۳,۴۸۵	۵,۳۲۶,۰۰۰	۲,۹۲۱,۸۶۰	۲,۸۴۹.۵	۱۴۰,۲۸۹	۱	۱	AAA	AAA	Aaa	..	A
۸	ایالات متحده	۳۲۵,۷۱۹	۱۸,۵۶۹,۱۰۰	۵۵,۲۰۰	۴۳۴,۴۱۶	۱۷,۹۱۰,۰۰۰	۴,۹۳۶,۰۴۸	۳۸۷.۰	۲۳۵,۲۳۴	۱	۱	AAA	AA+	Aaa	..	AA
۹	آنتیگوا و باربادو	۱۰۲	۱,۴۴۹	۱۳,۳۶۰	۲۹۷	۴۴۱	۱,۳۳۹	۰.۰	..	۷	۷
۱۰	آندورا	۷۷	۳,۲۴۹	۰	۱,۵۰۰	۰.۰	۲۹۹	۶	۶	BBB-	BBB
۱۱	آنگولا	۲۹,۷۸۴	۸۹,۶۳۳	۵,۳۰۰	۲۷,۰۹۲	۳۷,۷۰۰	۶۱,۸۱۳	۰.۰	۲۶,۲۰۶	۶	۵	B	B-	B1	..	CCC
۱۲	اتریش	۸,۸۰۹	۳۸۶,۴۲۸	۵۰,۳۹۰	۲۵,۰۰۲	۶۸۹,۱۰۰	۳۹۳,۶۰۱	۳۰۵.۴	۲۸,۵۸۳	۱	۱	AA+	AA+	Aa1	..	A
۱۳	ایتالیایی	۱۰۴,۹۵۷	۷۲,۳۷۴	۵۵۰	...	۲۲,۴۹۰	۲۴,۱۲۳	۵.۷	۱۲,۴۵۳	۷	۶	B	B	B1	..	CCC
۱۴	اردن	۹,۷۰۲	۳۸,۶۵۵	۵,۱۶۰	۱۶,۰۴۷	۲۶,۶۶۰	۳۵,۸۷۴	۱۱۶.۵	۴,۹۸۳	۵	۵	BB-	B+	B1	BB-	B
۱۵	ارمنستان	۲,۹۳۰	۱۰,۵۴۷	۳,۸۱۰	۱,۴۸۹	۸,۳۶۵	۸,۰۶۵	۱۹۹.۹	۲۹۱	۶	۶	..	B+	B1
۱۶	اروگوئه	۳,۴۵۷	۵۲,۴۲۰	۱۶,۳۶۰	۱۷,۵۵۵	۲۱,۳۰۰	۲۰,۲۶۸	۳۲.۱	۴,۰۵۵	۳	۳	Baa2	BBB	Baa2	..	BBB
۱۷	اریتره	۵,۹۱۸	۵,۳۵۲	۵۳۰	...	۸۲۰	۱,۵۰۷	۰.۰	۴	۷	۷
۱۸	ازبکستان	۳۲,۳۸۷	۶۷,۲۲۰	۲,۰۹۰	...	۱۵,۷۵۰	۲۵,۴۶۹	۲۶۹.۱	۳,۱۰۷	۶	۶	B
۱۹	اسپانیا	۴۶,۵۷۲	۱,۲۳۲,۰۸۸	۲۹,۹۴۰	۵۰,۴۱۲	۲,۰۹۴,۰۰۰	۷۷۸,۵۶۷	۵۹۳.۳	۶۸,۸۷۹	۱	۲	A-	BBB+	Baa2	..	BBB
۲۰	استرالیا	۲۴,۵۹۹	۱,۲۰۴,۶۱۶	۶۴,۶۸۰	۵۳,۹۱۰	۱,۶۹۲,۰۰۰	۴۸۲,۶۸۱	۱۱۱.۶	۳۳,۴۴۳	۱	۱	AAA	AAA	Aaa	..	A
۲۱	استونی	۱,۳۱۵	۲۳,۱۳۷	۱۸,۵۳۰	۴۳۷	۱۹,۰۵۰	۳۵,۹۶۲	۱۵.۶	۲,۷۳۰	۱	۲	AA-	AA-	A1	..	A
۲۲	اسلواکی	۵,۴۴۰	۸۹,۵۵۲	۱۷,۸۱۰	۲,۶۲۱	۷۵,۰۴۰	۱۶۴,۹۱۹	۲۳.۳	۹,۷۵۹	۱	۲	A+	A+	A2	..	A
۲۳	اسلونی	۲,۰۶۷	۴۳,۹۹۱	۲۳,۲۲۰	۱,۰۱۶	۵۱,۶۵۰	۶۵,۳۵۶	۵۰.۰	۵,۴۴۶	۱	۳	A-	A	Baa3	..	BBB
۲۴	افغانستان	۳۵,۵۳۰	۱۹,۴۶۹	۶۸۰	۷,۵۲۹	۱,۲۸۰	۸,۷۹۰	۲,۴۷۷.۶	۱۵۷	۷	۷
۲۵	اکوادور	۱۶,۶۲۵	۹۷,۸۰۲	۶,۰۴۰	۳,۹۴۱	۳۳,۲۲۰	۳۷,۹۳۸	۸۶.۸	۹,۵۰۵	۶	۶	B	B	B3	..	B

رتبه کلی اعتبار کشور (EIU)	رتبه اعتباری دولت (CI)	رتبه اعتباری دولت (Moody's)	رتبه اعتباری دولت (S & P)	رتبه اعتباری دولت (Fitch)	گروه ریسک کشوری OECD	گروه ریسک کشوری از دیدگاه صندوق	اعتبارات تحت پوشش ECA ها (میلیون دلار)	تجارت با ایران (\$m)	تجارت با جهان (\$m)	بدهی خارجی (\$m)	ذخایر ارزی (\$m)	درآمد سرانه (\$)	GDP (\$m)	جمعیت (هزار نفر)	نام کشور	ردیف
B	۴	۳	۹,۲۱۹	۲۳.۷	۹۲,۴۳۲	۵,۹۳۴	۱۸۶,۲۵۱	۵,۳۴۰	۱۵۶,۰۸۰	۴۱,۳۱۸	الجزایر	۳۶
B	..	B3	cc	ccc	۵	۴	۱,۵۷۱	۰.۰	۱۷,۲۰۷	۱۴,۹۰۰	۲,۶۹۳	۳,۷۸۰	۲۶,۷۹۷	۶,۳۷۸	السالوادور	۳۷
BB	AA-	Aa2	AA	AA	۲	۲	۳۸,۰۹۶	۱۳,۰۳۱.۲	۶۹۲,۱۸۳	۲۲,۰۴۰	۷۸,۴۲۴	۴۳,۴۸۰	۳۴۸,۷۲۳	۹,۴۰۰	امارات متحده عربی	۳۸
BB	..	Baa3	BB+	BBB-	۳	۳	۳۰,۹۹۷	۳۷۲.۴	۳۳۷,۵۷۲	۳۴۴,۷۰۰	۱۱۱,۸۶۳	۳,۶۵۰	۹۳۲,۲۵۹	۲۶۳,۹۹۱	اندونزی	۳۹
A	..	Aa1	AA	AA	۱	۱	۱۱۴,۲۶۹	۴۵۳.۷	۱,۵۲۵,۶۳۸	۸,۱۲۶,۰۰۰	۱۰۷,۷۲۸	۴۲,۶۹۰	۲,۶۱۸,۸۸۶	۶۶,۰۲۲	انگلیس	۳۰
CC	..	Caa3	B-	B-	۷	۷	۴,۲۹۷	۶۹۹.۰	۹۵,۴۵۶	۱۱۷,۷۰۰	۷,۵۳۹	۳,۵۶۰	۹۳,۲۷۰	۴۴,۸۳۱	اوکراین	۳۱
BB	..	B2	B	B+	۶	۶	۲,۲۸۴	۱۲.۰	۱۱,۴۴۴	۶,۲۴۱	۳,۳۱۶	۶۶۰	۲۵,۵۲۸	۴۲,۸۶۳	اوگاندا	۳۲
BBB	..	Baa3	BBB-	BBB	۱	۲	۹۰,۰۴۴	۱,۶۸۶.۸	۱,۰۴۶,۹۱۷	۲,۴۴۴,۰۰۰	۱۴۲,۷۵۷	۳۴,۲۸۰	۱,۸۴۹,۹۷۰	۶۰,۵۵۱	ایتالیا	۳۳
BBB	..	A3	A+	A+	۱	۳	۱۹,۷۶۴	۱۲۷.۹	۶۳۶,۵۸۶	۲,۴۷۰,۰۰۰	۱,۷۴۹	۴۴,۶۶۰	۲۹۴,۰۵۴	۴,۸۱۴	ایرلند	۳۴
BBB	..	A3	A	BBB+	۱	۴	۱,۰۲۰	۰.۳	۱۸,۳۹۳	۲۷,۳۰۰	۴,۱۷۷	۴۷,۶۴۰	۲۰,۰۴۷	۳۴۱	ایسلند	۳۵
..	..	Caa3	CCC+	..	-	۵	۳۳۳	۰.۰	۴,۲۹۸	۴,۴۹۰	۶۳۲	۱۴,۸۸۰	۴,۵۸۸	۲۸۶	باربادوس	۳۶
..	..	Baa3	BB+	..	۳	۳	۷۴۴	۰.۰	۷,۹۵۰	۱۷,۵۶۰	۸۷۴	۲۱,۰۱۰	۹,۰۴۷	۳۹۵	باهاما	۳۷
B	BBB	B1	B+	BB-	۴	۶	۴,۷۸۰	۱۴.۶	۲۴,۹۷۶	۲۱,۱۶۰	۶,۲۲۹	۲۱,۳۳۰	۳۱,۸۵۹	۱,۴۹۳	بحرین	۳۸
BB	..	Ba2	BB-	BB-	۵	۳	۶۲,۷۱۸	۱,۳۲۰.۱	۴۲۷,۴۷۵	۵۴۴,۱۰۰	۳۶۳,۵۷۰	۱۱,۷۶۰	۱,۷۹۶,۱۸۷	۲۰۹,۲۸۸	برزیل	۳۹
..	-	۲	۲۸۶	۰.۰	۱۱,۰۸۰	۱,۷۱۵	۳,۶۴۹	۳۸,۵۶۳	۱۱,۴۰۰	۴۲۹	برونئی دارالسلام	۴۰
..	۷	۷	۲۷۷	۰.۰	۱,۰۸۸	۷۰۵	۳۱۷	۲۷۰	۳,۰۰۷	۱۰,۸۶۴	بروندی	۴۱
CCC	..	B3	B-	B-	۶	۶	۵,۶۶۱	۳۱.۶	۵۹,۵۴۲	۳۴,۷۵۰	۵,۰۶۸	۷,۳۴۰	۴۷,۴۳۳	۹,۵۰۸	بلاروس	۴۲
A	..	Aa3	AA	AA-	۱	۱	۴۱,۴۴۶	۴۹۲.۵	۷۷۲,۵۲۸	۱,۲۸۱,۰۰۰	۲۵,۴۴۴	۴۷,۰۳۰	۴۶۶,۳۶۶	۱۱,۳۷۲	بلژیک	۴۳
BBB	..	Baa2	BBB-	BBB-	۳	۴	۵,۴۲۹	۷۱.۴	۶۴,۷۸۰	۴۲,۴۲۰	۲۰,۱۳۰	۷,۴۲۰	۵۲,۳۹۵	۷,۰۷۶	بلغارستان	۴۴
..	..	B3	B-	..	۷	۶	۸۸	۰.۱	۲,۱۱۷	۱,۳۲۷	۴۸۷	۴,۵۱۰	۱,۷۶۵	۳۷۵	بلیز	۴۵
BB	..	Ba3	BB-	BB-	۵	۴	۱۷,۸۱۲	۱۲۲.۶	۸۴,۵۵۴	۳۷,۲۶۰	۲۲,۳۲۰	۱,۰۸۰	۲۲۱,۴۱۵	۱۶۴,۶۷۰	بنگلادش	۴۶
..	B+	..	۶	۶	۶۷۹	۰.۴	۵,۹۲۴	۲,۳۴۰	۷۲۶	۸۱۰	۸,۵۸۳	۱۱,۱۷۶	بنین	۴۷
..	۶	۶	۶۲	۰.۰	۱,۸۸۸	۲,۲۶۱	۱,۲۴۵	۲,۳۹۰	۲,۲۳۷	۸۰۸	بوتان	۴۸
A	..	A2	A-	..	۲	۲	۱,۰۶۰	۰.۳	۱۴,۹۴۱	۲,۳۸۶	۸,۳۲۳	۷,۸۸۰	۱۵,۲۷۵	۲,۲۹۲	بوتسوانا	۴۹
..	B-	..	۷	۷	۷۱۷	۰.۳	۷,۱۶۲	۳,۰۹۲	۲۹۷	۷۱۰	۱۲,۱۱۵	۱۹,۱۹۳	بورکینافاسو	۵۰

رتبه کلی اعتبار کشور (EIU)	رتبه اعتباری دولت (CI)	رتبه اعتباری دولت (Moody's)	رتبه اعتباری دولت (S & P)	رتبه اعتباری دولت (Fitch)	گروه ریسک کشوری OECD	گروه ریسک کشوری از دیدگاه صندوق	اعتبارات تحت پوشش ECA ها (میلیون دلار)	تجارت با ایران (\$m)	تجارت با جهان (\$m)	بدهی خارجی (\$m)	ذخایر ارزی (\$m)	درآمد سرانه (\$)	GDP (\$m)	جمعیت (هزار نفر)	نام کشور	ردیف
CCC	..	B3	B	..	۷	۶	۱,۸۴۴	۲.۱	۱۴,۴۷۸	۹,۷۶۸	۴,۸۶۰	۴,۷۷۰	۱۶,۵۶۰	۳,۵۰۷	بوسنی و هرزگوین	۵۱
B	..	Ba3	BB	BB-	۵	۵	۱,۳۲۵	۰.۴	۲۰,۰۷۶	۱۱,۸۳۰	۱۵,۱۲۹	۲,۸۳۰	۳۳,۸۰۶	۱۱,۰۵۲	بولیوی	۵۲
BB	..	Ba1	BB	BB+	۵	۵	۲,۱۲۸	۱.۲	۲۲,۸۴۴	۱۵,۴۲۰	۶,۹۸۷	۴,۱۵۰	۲۷,۴۴۱	۶,۸۱۱	پاراگوئه	۵۳
B	..	B3	B	B-	۷	۶	۱۴,۴۷۰	۱,۱۵۹.۵	۷۰,۸۶۶	۶۴,۰۴۰	۱۴,۳۰۷	۱,۴۱۰	۲۸۳,۶۶۰	۱۹۷,۰۱۶	پاکستان	۵۴
..	-	۵	۱	۰.۰	۱۲۶	۱۸,۳۸۰	...	۱۱,۱۱۰	۲۹۳	۲۲	پالائو	۵۵
BB	..	Baa2	BBB	BBB	۳	۳	۴,۹۷۱	۰.۲	۴۹,۶۵۴	۲۲,۹۰۰	۴,۰۳۲	۱۰,۹۷۰	۵۵,۱۸۸	۴,۰۹۹	پاناما	۵۶
BBB	..	Baa3	BB+	BBB	۱	۳	۱۸,۸۲۱	۱۷.۰	۱۶۱,۷۰۲	۴۴۹,۰۰۰	۱۹,۷۰۱	۲۱,۳۲۰	۲۰۴,۵۶۵	۱۰,۲۹۴	پرنگال	۵۷
BBB	..	A3	BBB+	BBB+	۳	۳	۱۲,۹۱۴	۹.۵	۸۹,۴۲۴	۶۹,۷۸۰	۶۲,۵۳۰	۶,۴۱۰	۱۹۲,۰۹۴	۳۲,۱۶۵	پرو	۵۸
..	۷	۷	۲۱۵	۲۱۴.۸	۳,۷۳۵	۳,۹۷۶	۵۰.۵	۱,۰۶۰	۶,۹۵۲	۸,۹۲۱	تاجیکستان	۵۹
BB	۶	۶	۲,۷۳۷	۳۳.۱	۲۰,۳۹۵	۱۵,۸۹۰	۴,۳۹۰	۹۳۰	۴۷,۴۳۱	۵۷,۳۱۰	تانزانیا	۶۰
BBB	..	Baa1	BBB+	BBB+	۳	۳	۲۰,۴۹۳	۶۸۹.۶	۴۹۳,۹۳۳	۱۳۷,۱۰۰	۱۵۷,۱۶۳	۵,۴۱۰	۴۰۶,۸۴۰	۶۹,۰۳۸	تایلند	۶۱
A	..	Aa3	AA-	AA-	۱	۱	۲۴,۷۹۲	۱,۰۱۸.۰	۶۵۷,۳۵۰	۱۵۵,۴۰۰	۵۲۸,۵۵۰	۲۳,۵۰۸	تایوان (چین)	۶۲
CCC	۶	۶	۳,۱۶۳	۵۷۷.۹	۱۶,۲۲۳	۵۰.۳	...	۸,۰۲۰	۳۶,۱۸۰	۵,۷۵۸	ترکمنستان	۶۳
BB	BB-	B1	B+	BB	۵	۴	۴۸,۳۹۵	۵,۹۶۸.۵	۴۰۲,۴۴۳	۴۱۰,۴۰۰	۱۲۷,۴۲۲	۱۰,۸۵۰	۸۵۷,۷۴۹	۸۰,۷۴۵	ترکیه	۶۴
BB	..	Ba1	BBB+	..	۳	۲	۱,۷۷۱	۰.۰	۱۷,۵۰۳	۷,۹۱۷	۱۱,۹۷۱	۱۵,۶۴۰	۲۰,۹۸۹	۱,۳۶۹	ترینیداد و توباگو	۶۵
..	۶	۷	۲۸۰	۱.۶	۴,۱۲۸	۱,۱۷۳	۵۰.۷	۵۸۰	۴,۴۰۰	۷,۷۹۸	توگو	۶۶
CCC	..	B2	BB-	B+	۵	۴	۳,۵۲۹	۱۶.۱	۳۷,۶۵۰	۲۷,۲۳۰	۷,۴۹۸	۴,۲۱۰	۴۲,۰۶۳	۱۱,۵۳۲	تونس	۶۷
..	-	۵	۶	۰.۰	۴۱۰	۲۳۳	۱۵۹	۴,۲۸۰	۳۹۵	۱۰.۸	تونگا	۶۸
..	-	۷	..	۰.۰	۱۷	۰	...	۵,۸۴۰	۳۴	۱۱	توالو	۶۹
..	۶	۶	۳۲	۰.۴	۱,۲۵۷	۳۱۲	۳۱۱	۳,۱۲۰	۱,۴۱۲	۱,۲۹۶	تیمور شرقی	۷۰
B	..	B3	B	B	۶	۷	۷۲۰	۰.۰	۱۰,۷۰۲	۱۶,۷۶۰	۲,۴۷۳	۵,۲۲۰	۱۴,۰۲۷	۲,۸۸۰	جامائیکا	۷۱
..	۷	۷	۸۳۴	۲۰.۳	۱,۱۳۸	۱,۳۳۹	۳۹۳	۱,۶۶۸	۱,۵۸۹	۹۵۷	جیبوتی	۷۲
..	۷	۷	۲۸	۰.۰	۵,۹۵۳	۱,۸۷۵	۱,۰۷۶	۱,۰۱۰	۹,۶۰۱	۱۴,۹۰۰	چاد	۷۳
BBB	..	A1	AA-	A+	۱	۲	۱۸,۷۹۳	۵۲.۰	۲۹۵,۵۹۶	۱۲۸,۹۰۰	۵۴,۴۹۵	۱۸,۹۷۰	۱۹۲,۹۲۵	۱۰,۵۹۱	چک، جمهوری	۷۴
BBB	..	Aa3	AA-	A+	۲	۲	۷۵,۵۶۸	۱۹,۰۷۲.۳	۴,۱۴۷,۹۷۶	۹۸۳,۵۰۰	۳,۹۰۰,۰۳۹	۷,۳۸۰	۱۱,۱۹۹,۱۴۵	۱,۳۸۶,۳۹۵	چین	۷۵

رتبه کلی اعتبار کشور (EIU)	رتبه اعتباری دولت (CI)	رتبه اعتباری دولت (Moody's)	رتبه اعتباری دولت (S&P)	رتبه اعتباری دولت (Fitch)	گروه ریسک کشوری OECD	گروه ریسک کشوری از دیدگاه صندوق	اعتبارات تحت پوشش ECA ها (میلیون دلار)	تجارت با ایران (\$m)	تجارت با جهان (\$m)	بدهی خارجی (\$m)	ذخایر ارزی (\$m)	درآمد سرانه (\$)	GDP (\$m)	جمعیت (هزار نفر)	نام کشور	ردیف
AA	..	Aaa	AAA	AAA	۱	۱	۱۸,۶۵۹	۲۲۱.۳	۳۰۴,۰۷۰	۴۸۴,۸۰۰	۷۵,۳۹۲	۶۱,۳۱۰	۳۰۶,۱۴۳	۵,۷۷۰	دانمارک	۷۶
..	-	۶	۳۵	۰.۰	۵۰۳	۲۸۹	۱۰۱	۷,۰۷۰	۵۲۵	۷۴	دومینیکا	۷۷
BB	..	B1	BB-	BB-	۴	۵	۳,۹۴۷	۰.۱	۳۸,۸۴۴	۲۶,۰۵۰	۴,۸۶۲	۵,۹۵۰	۷۱,۵۸۴	۱۰,۷۶۷	دومینیک، جمهوری	۷۸
..	..	B2	B	B+	۶	۶	۲۹۶	۰.۱	۴,۲۸۳	۲,۴۴۲	۱,۰۷۰	۶۵۰	۸,۳۷۶	۱۲,۲۰۸	رواندا	۷۹
BB	..	Ba1	BB+	BBB-	۴	۳	۴۷,۲۴۴	۱,۷۶۲.۸	۵۹۵,۹۸۸	۵۱۴,۸۰۰	۲۸۶,۲۱۶	۱۳,۲۱۰	۱,۲۸۳,۱۶۲	۱۴۴,۴۹۵	روسیه	۸۰
BB	..	Baa3	BBB-	BBB-	۳	۳	۱۴,۰۱۶	۲۵۳.۶	۱۵۶,۶۵۸	۱۰۱,۴۰۰	۴۳,۱۸۶	۹,۳۷۰	۱۸۶,۶۹۱	۱۹,۵۸۷	رومانی	۸۱
B	..	B3	B	B-	۶	۵	۱۰,۲۴۲	۰.۱	۱۵,۶۳۹	۹,۲۷۰	۳,۰۷۸	۱,۷۶۰	۱۹,۵۵۱	۱۷,۰۹۴	زامبیا	۸۲
CC	۷	۷	۱,۰۴۲	۵.۰	۹,۳۷۶	۱۰,۹۰۰	۳۶۴	۸۶۰	۱۶,۲۸۹	۱۶,۵۳۰	زیمبابوه	۸۳
A	..	A1	A+	A+	۱	۱	۳۳,۹۷۰	۱,۶۸۴.۵	۱,۵۸۳,۵۰۱	۳,۲۴۰,۰۰۰	۱,۲۶۰,۶۸۰	۴۲,۰۰۰	۴,۹۳۹,۳۸۴	۱۲۶,۷۸۶	ژاپن	۸۴
..	-	۷	۱۴	۰.۰	۲۷۸	۲۳۷	۶۳	۱,۵۷۰	۳۵۱	۲۰۴	سانتوتومه و پرنسپ	۸۵
BB	..	Ba3	..	B+	۶	۶	۲,۷۵۶	۹.۹	۲۳,۸۱۶	۱۲,۸۴۰	۴,۴۷۸	۱,۵۵۰	۳۶,۱۶۵	۲۴,۲۹۵	ساحل عاج	۸۶
..	-	۴	۱۰۰	۰.۰	۵۴۹	۴۴۷	۱۴۱	۴,۰۵۰	۷۸۶	۱۹۶	ساموآ	۸۷
B	..	B1	B	B	۶	۶	۵,۱۶۹	۱۸۵.۴	۴۲,۲۷۷	۴۷,۶۵۰	۸,۲۱۱	۳,۴۰۰	۸۱,۳۲۲	۲۱,۴۴۴	سريلانكا	۸۸
..	..	B3	-	۵	۱۰	۰.۰	۱,۱۲۴	۴۹۲	۴۹۶	۱,۸۳۰	۱,۲۰۲	۶۱۱	سلیمان، جزایر	۸۹
..	BBB	-	۱	۱۱۹	۰.۰	۶,۳۷۸	۰	۳۹۲	...	۱,۵۹۲	۳۳	سن مارینو	۹۰
..	-	۶	..	۰.۰	۶۴۷	۱۸۸	۳۳۷	۱۴,۵۴۰	۹۱۷	۵۵	سنت کیتس و نویس	۹۱
..	-	۷	۸۷	۰.۰	۱,۳۸۱	۵۲۳	۲۵۸	۷,۰۹۰	۱,۳۷۹	۱۷۹	سنت لوسیا	۹۲
..	..	B3	-	۵	۱۴۵	۰.۰	۶۱۹	۳۲۱	۱۵۷	۶,۵۶۰	۷۷۱	۱۰۲	سنت وینسنت و گرنادین ها	۹۴
A	..	Aaa	AAA	AAA	۱	۱	۳۲,۰۳۹	۶۹۳.۷	۹۴۵,۵۹۷	۴۶۷,۴۰۰	۲۶۱,۵۸۳	۵۵,۱۵۰	۲۹۶,۹۶۶	۵,۶۱۲	سنگاپور	۹۵
BB	..	Ba3	B+	..	۵	۶	۳,۷۷۱	۴.۹	۱۰,۶۱۹	۶,۱۸۶	۲,۰۲۸	۱,۰۵۰	۱۴,۷۶۵	۱۵,۸۵۱	سنگال	۹۶
AA	..	Aaa	AAA	AAA	۱	۱	۲۷,۶۰۳	۳۴۸.۱	۴۲۷,۵۹۱	۹۳۹,۹۰۰	۶۲,۵۷۹	۶۱,۶۰۰	۵۱۱,۰۰۰	۱۰,۰۶۸	سوئد	۹۷
AA	..	Aaa	AAA	AAA	۱	۱	۶۴,۰۰۷	۱,۱۵۳.۴	۷۷۵,۵۱۹	۱,۶۶۴,۰۰۰	۵۴۵,۷۸۷	۹۰,۶۷۰	۶۵۹,۸۲۷	۸,۴۶۶	سوئیس	۹۸
..	۶	۶	۸۷	۱۰.۲	۳,۸۴۲	۴۷۱	۶۹۱	۲,۷۰۰	۳,۷۲۷	۱,۳۶۷	سوازیلند	۹۹
C	۷	۷	۳,۴۰۷	۵۰.۵	۲۰,۲۶۳	۵۱,۱۰۰	۱۸۱	۱,۷۴۰	۹۵,۵۸۴	۴۰,۵۳۳	سودان	۱۰۰

رتبه کلی اعتبار کشور (EIU)	رتبه اعتباری دولت (CI)	رتبه اعتباری دولت (Moody's)	رتبه اعتباری دولت (S & P)	رتبه اعتباری دولت (Fitch)	گروه ریسک کشوری OECD	گروه ریسک کشوری از دیدگاه صندوق	اعتبارات تحت پوشش ECA ها (میلیون دلار)	تجارت با ایران (\$m)	تجارت با جهان (\$m)	بدهی خارجی (\$m)	ذخایر ارزی (\$m)	درآمد سرانه (\$)	GDP (\$m)	جمعیت (هزار نفر)	نام کشور	ردیف
..	۷	۷	۹	۰.۰	۶,۶۲۰	۰	...	۹۶۰	۱۳,۲۸۲	۱۲,۵۷۶	سودان جنوبی	۱۰۱
..	..	B1	B	B-	۶	۶	۴۵۷	۰.۱	۳,۳۹۴	۱,۲۳۵	۶۲۵	۹,۳۷۰	۳,۶۲۱	۵۶۳	سورینام	۱۰۲
C	۷	۷	۳۵۹	۲۶۵.۹	۸,۲۶۹	۵,۹۱۸	۶۴,۷۰۰	۱۸,۲۷۰	سوریه	۱۰۳
C	۷	۷	۲۹۸	۳۰.۸	۲,۱۸۷	۳,۰۵۴	۶,۲۱۷	۱۴,۷۴۳	سومالی	۱۰۴
CCC	۷	۷	۹۱۴	۰.۱	۲,۱۶۷	۱,۵۶۱	۶۰۱	۷۲۰	۳,۶۶۹	۷,۵۵۷	سیرالئون	۱۰۵
BB	BB-	۶	۶	۱۱۱	۱۹.۳	۳,۱۴۷	۲,۵۵۲	۴۶۵	۱۳,۹۹۰	۱,۴۲۷	۹۶	سیشل	۱۰۶
BBB	..	A1	AA-	A+	-	۲	۱۷,۴۹۸	۱۸.۸	۱۳۸,۲۹۳	۱۶,۰۰۰	۴۰,۴۴۷	۱۴,۹۰۰	۲۴۷,۰۲۸	۱۸,۰۵۵	شیلی	۱۰۷
BB	..	Ba3	BB	BB	۵	۵	۴,۶۵۳	۵۲.۴	۴,۰۶۰	۳۱,۶۴۰	۱۲,۰۵۲	۵,۸۲۰	۳۷,۷۴۵	۷,۰۰۰	صربستان	۱۰۸
CCC	B-	B-	۷	۷	۹,۵۸۰	۶,۱۷۳.۷	۱۰۹,۱۴۲	۶۸,۰۱۰	۷۷,۷۴۷	۶,۴۱۰	۱۷۱,۴۸۹	۳۸,۲۷۵	عراق	۱۰۹
BBB	AA-	A1	A-	A+	۲	۵	۳۳,۴۵۵	۴.۵	۳۹۳,۳۹۸	۲۰,۹۰۰	...	۲۶,۳۴۰	۶۴۶,۴۳۸	۳۲,۹۲۸	عربستان سعودی	۱۱۰
BB	A	Baa3	BB	BB+	۴	۲	۱۰,۸۶۶	۶۱۲.۲	۵۶,۱۷۰	۲۰,۸۵۰	۱۶,۳۲۴	۱۸,۱۵۰	۶۶,۲۹۳	۴,۶۳۶	عمان	۱۱۱
B	..	B3	B	B	۶	۵	۷,۶۵۴	۲۵.۶	۳۷,۴۲۰	۲۱,۱۷۰	۵,۵۸۸	۱,۶۲۰	۴۲,۶۹۰	۲۸,۸۳۴	غنا	۱۱۲
A	..	Aa2	AA	AA	۱	۱	۸۹,۱۷۴	۹۹۱.۹	۱,۴۹۸,۵۳۱	۵,۳۶۰,۰۰۰	۱۴۳,۹۷۷	۴۳,۰۸۰	۲,۴۶۵,۴۵۴	۶۷,۱۱۹	فرانسه	۱۱۳
..	۷	۷	..	۰.۰	۷,۹۰۶	۱,۰۴۰	۶۷۲	۳,۰۶۰	۱۳,۳۹۷	۴,۶۸۴	فلسطین	۱۱۴
AA	..	Aa1	AA+	AA+	۱	۱	۱۲,۳۷۸	۱۴۳.۴	۱۶۹,۷۳۷	۵۴۴,۷۰۰	۱۰,۶۷۹	۴۸,۹۱۰	۲۳۶,۷۸۵	۵,۵۱۱	فنلاند	۱۱۵
..	..	B1	B+	..	۵	۶	۳۶۲	۰.۱	۵,۱۰۰	۸۳۳	۹۱۶	۴,۵۴۰	۴,۶۳۲	۹۰۶	فیجی	۱۱۶
BBB	..	Baa2	BBB	BBB	۳	۳	۸,۵۱۶	۱۹۷.۲	۱۸۷,۰۲۴	۷۷,۴۶۰	۷۹,۶۲۹	۳,۴۴۰	۳۰۴,۹۰۵	۱۰۴,۹۱۸	فیلیپین	۱۱۷
BB	B	Ba2	BBB-	BBB-	-	۵	۲,۱۹۸	۶.۶	۲۴,۷۸۸	۹۵,۲۸۰	۸۹۴	۲۶,۳۷۰	۱۹,۸۰۲	۱,۱۸۰	قبرس	۱۱۸
..	..	B2	۷	۷	۹۷	۳۰.۱	۶,۴۴۰	۷,۷۲۸	۱,۹۵۷	۱,۲۵۰	۶,۵۵۱	۶,۲۰۲	قرقیزستان	۱۱۹
B	..	Baa3	BBB-	BBB	۶	۴	۵,۳۲۰	۳۸۴.۰	۷۹,۱۲۴	۱۴۷,۷۰۰	۲۸,۹۶۱	۱۱,۶۷۰	۱۳۳,۶۵۷	۱۸,۰۲۸	قزاقستان	۱۲۰
BB	AA-	Aa2	AA	AA	۳	۲	۲۱,۹۰۶	۱۱۴.۲	۱۳۵,۸۷۳	۱۵۹,۲۰۰	۴۳,۲۱۵	۹,۰۴۰	۱۵۲,۴۶۹	۲,۶۳۹	قطر	۱۲۱
BB	..	Ba2	BB-	BB	۳	۳	۲,۶۵۴	۱.۱	۳۶,۰۱۸	۲۴,۹۱۰	۷,۲۱۴	۹,۷۵۰	۵۷,۴۳۶	۴,۹۰۶	کاستاریکا	۱۲۲
B	..	B2	۶	۶	۶۳۵	۰.۶	۲۷,۵۵۸	۸,۴۶۰	۶,۱۰۸	۱,۰۱۰	۲۰,۰۱۷	۱۶,۰۰۵	کامبوج	۱۲۳
B	..	B2	B	B	۶	۶	۴,۷۸۷	۷.۷	۱۲,۱۶۱	۷,۳۷۵	۳,۱۶۸	۱,۳۵۰	۲۴,۲۰۴	۲۴,۰۵۴	کامرون	۱۲۴
AA	..	Aaa	AAA	AAA	۱	۱	۳۴,۹۸۰	۲۱۶.۸	۹۸۵,۰۸۹	۱,۶۰۸,۰۰۰	۷۴,۷۰۰	۵۱,۶۹۰	۱,۵۲۹,۷۶۰	۳۶,۷۰۸	کانادا	۱۲۵

رتبه کلی اعتبار کشور (EIU)	رتبه اعتباری دولت (CI)	رتبه اعتباری دولت (Moody's)	رتبه اعتباری دولت (S&P)	رتبه اعتباری دولت (Fitch)	گروه ریسک کشوری OECD	گروه ریسک کشوری از دیدگاه صندوق	اعتبارات تحت پوشش ECA ها (میلیون دلار)	تجارت با ایران (\$m)	تجارت با جهان (\$m)	بدهی خارجی (\$m)	ذخایر ارزی (\$m)	درآمد سرانه (\$)	GDP (\$m)	جمعیت (هزار نفر)	نام کشور	ردیف
BB	..	Ba2	BB	BB+	۴	۵	۲,۷۴۲	۶.۹	۴۹,۷۱۶	۴۸,۱۱۰	۱۵,۴۲۴	۱۳,۰۲۰	۵۰,۴۲۵	۴,۱۲۶	کرواسی	۱۲۶
BBB	..	Aa2	AA	AA-	۱	۱	۳۱,۸۵۵	۶,۳۳۷.۰	۱,۰۹۷,۸۵۱	۳۸۵,۶۰۰	۳۶۲,۸۳۵	۲۷,۰۹۰	۱,۴۱۱,۲۴۶	۵۱,۴۶۶	کره جنوبی	۱۲۷
..	۷	۷	۱,۵۳۴	۰.۰	۷,۸۲۸	۵,۰۰۰	۱۷,۳۹۶	۲۵,۴۹۱	کره شمالی	۱۲۸
..	-	۷	۳	۰.۰	۲۰۱	۱۴	...	۲,۲۸۰	۱۶۶	۱۱۶	کریباتی	۱۲۹
BB	..	Baa2	BBB-	BBB	۴	۴	۱۳,۲۸۴	۶.۲	۹۳,۶۹۹	۱۱۰,۹۰۰	۴۶,۸۰۹	۷,۷۸۰	۲۸۲,۴۶۳	۴۹,۰۶۶	کلمبیا	۱۳۰
CCC	..	B3	B-	CC	۷	۶	۲,۵۹۱	۰.۰	۷,۹۱۹	۴,۸۱۷	۴,۹۲۶	۲,۶۸۰	۷,۸۳۴	۵,۲۶۱	کنگو، جمهوری	۱۳۱
CCC	..	Caa1	CCC+	..	۷	۷	۴۶۳	۰.۰	۱۹,۰۶۳	۵,۳۳۱	۱,۵۵۷	۴۱۰	۳۴,۹۹۹	۸۱,۳۴۰	کنگو، ج دموکراتیک	۱۳۲
B	..	B1	B+	B+	۶	۶	۱۱,۸۱۷	۶۷.۲	۲۹,۷۱۱	۲,۰۲۵۰	۷,۹۱۱	۱,۲۸۰	۷۰,۵۲۹	۴۹,۷۰۰	کنیا	۱۳۳
CCC	..	Caa2	۷	۷	۸,۰۴۷	۰.۱	۲۹,۰۹۲	۲۶,۳۲۰	۷۷,۱۵۰	۱۱,۴۸۵	کوبا	۱۳۴
					۵	۵	۱۵۴	۰.۰	۴,۳۸۴	۲,۱۰۰	۳,۱۵۹	۱۶۱	کوراکائو	۱۳۵
..	۷	۷	..	۰.۰	۴,۶۸۰	۴۱۲	۹۰۶	۴,۰۰۰	۶,۶۵۰	۱,۸۳۱	کوزوو	۱۳۶
..	۲	۷	۱۰	۰.۰	۲۹۸	۱۳۳	۱۷۱	۸۴۰	۶۱۷	۸۱۴	کومور	۱۳۷
BBB	AA-	Aa2	AA	AA	۶	۲	۱۲,۱۰۱	۲۴۱.۷	۱۰۱,۷۱۲	۴۷,۸۹۰	۳۵,۱۷۵	۵۵,۴۷۰	۱۱۲,۸۱۲	۴,۱۳۷	کویت	۱۳۸
..	B	B	۶	۶	۸۱	۰.۰	۱,۷۰۹	۱,۶۶۰	۵۱۱	۳,۵۲۰	۱,۸۷۱	۵۴۶	کیپ ورد	۱۳۹
B	..	B1	B	B+	۷	۵	۱,۴۱۷	۰.۸	۸,۸۴۰	۵,۱۵۸	۲,۴۷۸	۹,۳۲۰	۱۴,۲۱۴	۲,۰۲۵	گابن	۱۴۰
..	۶	۷	۵۰	۰.۰	۵۹۵	۵۴۲	۱۵۹	۴۵۰	۹۶۵	۲,۱۰۱	گامبیا	۱۴۱
..	..	Ba3	BB-	BB-	۴	۵	۶۴۳	۱۱۹.۰	۱۴,۷۹۲	۱۳,۶۵۰	۲,۶۹۹	۳,۷۲۰	۱۴,۳۳۳	۳,۷۱۷	گرجستان	۱۴۲
..	۶	۶	۴۰	۰.۰	۶۶۴	۰	۱۷۰	۷,۸۵۰	۱,۰۱۶	۱۰۸	گرنادا	۱۴۳
BB	..	Ba1	BB	BB	۷	۴	۲,۵۸۲	۵.۸	۳۲,۱۸۸	۱۹,۰۹۰	۷,۳۳۱	۳,۴۴۰	۶۸,۷۶۳	۱۶,۹۱۴	گواتمالا	۱۴۴
..	۷	۶	۱۱۷	۰.۰	۳,۰۶۷	۲,۳۰۳	۶۶۸	۳,۹۷۰	۳,۴۴۶	۷۷۸	گویان	۱۴۵
..	۷	۷	۱۹۱	۰.۶	۳,۷۰۴	۱,۳۳۲	۳۰۲	۴۸۰	۶,۲۹۹	۱۲,۷۱۷	گیبئ	۱۴۶
CCC	۶	۷	۳۷۴	۰.۰	۱۵,۰۵۳	۱,۳۶۴	۲,۹۰۷	۱۳,۳۴۰	۱۰,۱۷۹	۱,۲۶۸	گیبئ استوائی	۱۴۷
..	۷	۷	۶	۰.۰	۶۶۴	۱,۰۹۵	۲۸۷	۵۷۰	۱,۱۲۶	۱,۸۶۱	گیبئ بیسائو	۱۴۸
B	..	B2	B+	..	۷	۵	۳,۴۹۹	۰.۱	۱۰,۶۰۳	۲۲,۰۴۰	۲,۳۳۰	۲,۰۲۰	۱۶,۹۲۹	۸,۲۵۱	گیبئ نو پاپوا	۱۴۹
..	-	۷	۴,۳۰۳	۰.۰	۸,۶۰۲	۱۱,۹۸۰	۱,۲۱۹	۱,۶۰۰	۱۵,۹۰۳	۶,۸۵۸	لائوس	۱۵۰

رتبه کلی اعتبار کشور (EIU)	رتبه اعتباری دولت (CI)	رتبه اعتباری دولت (Moody's)	رتبه اعتباری دولت (S&P)	رتبه اعتباری دولت (Fitch)	گروه ریسک کشوری OECD	گروه ریسک کشوری از دیدگاه صندوق	اعتبارات تحت پوشش ECA ها (میلیون دلار)	تجارت با ایران (\$m)	تجارت با جهان (\$m)	بدهی خارجی (\$m)	ذخایر ارزی (\$m)	درآمد سرانه (\$) (\$)	GDP (\$m)	جمعیت (هزار نفر)	نام کشور	ردیف
CCC	B	B2	B-	B-	۷	۶	۲,۴۱۰	۱۱۰.۳	۴۳,۸۱۴	۴۰,۷۴۰	۵۰,۶۶۹	۹,۸۸۰	۴۷,۵۳۷	۶,۰۸۲	لبنان	۱۵۱
BBB	..	A3	A	A-	-	۳	۴,۳۰۳	۲.۱	۳۱,۹۴۷	۴۰,۰۲۰	۳,۲۲۸	۱۵,۶۶۰	۲۷,۶۷۷	۱,۹۴۱	لتونی	۱۵۲
..	B+	۶	۵	۱۰۴	۰.۰	۲,۷۹۰	۹۴۹	۱,۰۷۱	۱,۳۵۰	۲,۲۰۰	۲,۲۳۳	لسوتو	۱۵۳
AA	..	Aaa	AAA	AAA	۱	۱	۱۹,۳۴۴	۲۰.۹	۲۲۸,۳۶۷	۳,۷۸۱,۰۰۰	۸۶۴	۶۹,۸۸۰	۵۹,۹۴۸	۵۹۹	لوکزامبورگ	۱۵۴
BBB	..	A2	A-	A-	۱	۲	۳۹,۶۹۷	۹۵.۶	۴۷۲,۶۶۸	۳۴۴,۸۰۰	۱۰۰,۴۵۲	۱۳,۳۳۰	۴۶۹,۵۰۹	۳۷,۹۷۶	لهستان	۱۵۵
..	۷	۷	۱,۹۲۹	۲.۰	۱,۱۰۷	۱,۱۱۱	۴۹۳	۴۰۰	۲,۱۰۱	۴,۷۳۲	لیبریا	۱۵۶
CC	۷	۷	۵۰۲	۳.۲	۲۰,۲۰۱	۳,۵۳۱	۹۳,۶۱۵	۷,۹۲۰	۳۳,۱۵۷	۶,۳۷۵	لیبی	۱۵۷
BBB	..	A3	A	A-	۱	۳	۴,۵۵۶	۱۳.۹	۶۳,۱۸۹	۳۴,۴۸۰	۸,۷۲۹	۱۵,۳۸۰	۴۲,۷۳۹	۲,۸۲۸	لیتوانی	۱۵۸
..	AAA	..	-	۱	۵۹۴	۱۳.۶	۵,۸۹۱	۰	۸,۲۱۱	...	۵,۴۸۸	۳۸	لیختن اشتاین	۱۵۹
..	۷	۷	۴۰۴	۱.۵	۶,۹۸۶	۴,۰۰۷	۷۷۴	۴۴۰	۹,۹۹۱	۲۵,۵۷۱	ماداگاسکار	۱۶۰
..	-	۷	۲,۹۳۸	۰.۰	۱۶۹	۹۸	...	۳,۳۲۵	۱۸۳	۵۳	مارشال، جزایر	۱۶۱
..	..	Aa3	..	AA-	۲	۲	۳,۷۴۲	۰.۱	۴۴,۰۶۳	۰	۱۶,۴۴۴	۷۱,۲۷۰	۴۴,۸۰۳	۶۲۳	ماکائو (چین)	۱۶۲
B	۷	۷	۳۰۷	۱.۲	۴,۶۳۵	۱,۹۲۱	۶۱۸	۲۵۰	۵,۴۴۲	۱۸,۶۲۲	مالاوی	۱۶۳
A	..	A3	A-	A	۱	۳	۲,۰۸۵	۳۵.۱	۲۹,۶۶۴	۹۷,۳۵۰	۶۱۹	۲۱,۰۰۰	۱۰,۹۴۹	۴۶۵	مالتا	۱۶۴
..	..	B2	..	B+	۶	۶	۱,۳۱۴	۰.۴	۶,۰۹۰	۷۴۲	۶۲۷	۷,۲۹۰	۳,۵۹۱	۴۳۶	مالدیو	۱۶۵
BBB	..	A3	A-	A-	۲	۲	۱۵,۱۲۵	۵۲۹.۷	۲۳۸,۷۵۸	۱۸۷,۵۰۰	۱۱۵,۹۵۹	۱۰,۶۶۰	۲۹۶,۳۵۹	۳۱,۶۲۴	مازی	۱۶۶
..	۷	۷	۶۷۵	۰.۳	۸,۱۹۲	۳,۶۲۶	۸۶۱	۷۲۰	۱۴,۰۴۵	۱۸,۵۴۲	مالی	۱۶۷
BB	..	Baa3	BBB-	BBB-	۱	۴	۱۳,۱۷۴	۲۷.۸	۲۱۷,۲۳۷	۱۳۱,۲۰۰	۴۲,۰۲۰	۱۳,۳۷۰	۱۲۴,۳۴۳	۹,۷۸۱	مجارستان	۱۶۸
B	B-	B3	B+	B	۶	۶	۲۳,۶۴۳	۲۲۷.۲	۱۰۱,۸۶۶	۵۰,۶۷۰	۱۴,۹۲۷	۳,۲۸۰	۳۳۶,۲۹۷	۹۷,۵۵۳	مصر	۱۶۹
BB	..	Ba1	BBB-	BBB-	۳	۳	۹,۲۱۹	۲.۱	۸۰,۴۰۴	۴۲,۹۸۰	۲۰,۴۱۰	۳,۰۲۰	۱۰۱,۴۴۵	۳۵,۷۴۰	مغرب	۱۷۰
B	..	B3	B-	B	۶	۶	۲,۳۱۰	۰.۲	۱۰,۶۱۴	۱۸,۶۷۰	۱,۶۵۲	۴,۳۲۰	۱۱,۱۶۰	۳,۰۷۶	مغولستان	۱۷۱
BB	BB-	BB	۵	۵	۶۵۷	۴.۴	۱۲,۳۲۸	۷,۶۸۰	۲,۹۶۴	۵,۰۷۰	۱۰,۹۰۰	۲,۰۸۳	مقدونیه	۱۷۲
BBB	..	A3	BBB+	BBB+	۳	۳	۴۳,۱۹۲	۵۹.۵	۸۱۸,۴۲۱	۴۸۴,۶۰۰	۱۹۵,۶۸۲	۹,۹۸۰	۱,۰۴۵,۹۹۸	۱۲۹,۱۶۳	مکزیک	۱۷۳
..	۷	۷	۶۱۹	۰.۱	۴,۰۲۹	۳,۵۸۵	...	۱,۲۶۰	۴,۶۳۵	۴,۴۲۰	موریتانی	۱۷۴
BB	..	Baa1	۳	۳	۱,۶۱۹	۰.۷	۱۱,۹۵۶	۱۰,۸۹۰	۳,۹۲۱	۹,۷۱۰	۱۲,۱۶۴	۱,۲۶۵	موریس	۱۷۵

رتبه کلی اعتبار کشور (EIU)	رتبه اعتباری دولت (CI)	رتبه اعتباری دولت (Moody's)	رتبه اعتباری دولت (S & P)	رتبه اعتباری دولت (Fitch)	گروه ریسک کشوری OECD	گروه ریسک کشوری از دیدگاه صندوق	اعتبارات تحت پوشش ECA ها (میلیون دلار)	تجارت با ایران (\$m)	تجارت با جهان (\$m)	بدهی خارجی (\$m)	ذخایر ارزی (\$m)	درآمد سرانه (\$) (\$)	GDP (\$m)	جمعیت (هزار نفر)	نام کشور	ردیف
CCC	..	Caa3	SD	CC	۷	۷	۳,۷۱۴	۴۱.۰	۱۲,۱۸۳	۹,۵۵۴	۳,۲۲۱	۶۳۰	۱۱,۰۱۵	۲۹,۶۶۹	موزامبیک	۱۷۶
B	..	B3	۷	۷	۳۳۳	۱.۱	۷,۳۸۴	۶,۳۶۲	۲,۱۵۷	۲,۵۵۰	۶,۷۵۰	۳,۵۵۰	مولداوی	۱۷۷
					-	۴	۱,۰۷۵	۰.۴	۵,۴۸۱	۱۶,۵۰۰	۷,۰۶۰	۳۹	موناکو	۱۷۸
..	..	B1	B+	..	۷	۷	۴۰۷	۰.۰	۴,۵۰۹	۱,۵۷۶	۶۶۱	۷,۲۴۰	۴,۱۷۳	۶۲۲	مونتنگرو	۱۷۹
B	۶	۷	۳,۰۸۷	۴۷.۰	۲۵,۰۲۶	۹,۰۴۱	...	۱,۲۷۰	۶۷,۴۳۰	۵۳,۳۷۱	میانمار	۱۸۰
..	-	۶	۱	۰.۰	۱۹۴	۹۴	۱۱۴	۳,۲۸۰	۳۲۲	۱۰.۶	میکرونزی	۱۸۱
					-	۵	۰	۰.۰	۲۰	۳۳	۱۰۲	۱۴	نائورو	۱۸۲
BB	..	Baa3	..	BB+	۴	۴	۲۸۸	۰.۰	۵,۶۶۰	۶,۵۱۵	۱,۲۰۹	۵,۸۲۰	۱۰,۲۶۷	۲,۵۳۴	نامیبیا	۱۸۳
..	۶	۶	۶۱۳	۰.۳	۱۰,۶۱۹	۴,۹۹۰	۶,۲۱۶	۷۳۰	۲۱,۱۴۴	۲۹,۳۰۵	نپال	۱۸۴
AA	..	Aaa	AAA	AAA	۱	۱	۱۸,۳۰۰	۲۱.۴	۲۴۵,۴۲۴	۶۴۲,۳۰۰	۶۴,۸۰۱	۱۰۳,۰۵۰	۳۷۰,۵۵۷	۵,۲۸۲	نروژ	۱۸۵
..	۷	۷	۱۹۸	۰.۵	۴,۳۰۳	۲,۷۲۹	۱,۲۸۱	۴۳۰	۷,۵۰۹	۲۱,۴۷۷	نیجر	۱۸۶
B	..	B2	B	B+	۶	۵	۳,۱۳۳	۹.۹	۷۳,۳۸۸	۳۹,۱۰۰	۳۷,۴۹۷	۲,۹۵۰	۴۰۵,۰۸۳	۱۹۰,۸۸۶	نیجریه	۱۸۷
CCC	..	B2	B-	B	۶	۷	۶۳۷	۰.۷	۱۲,۶۸۷	۱۱,۱۰۰	۲,۲۷۶	۱,۸۳۰	۱۳,۲۳۱	۶,۲۱۸	نیکاراگوئه	۱۸۸
AA	..	Aaa	AA	AA	۱	۱	۵,۲۳۳	۱۲۱.۰	۹۳,۶۴۳	۸۱,۳۹۰	۱۵,۸۶۱	۳۹,۳۰۰	۱۸۵,۰۱۷	۴,۷۹۴	نیوزیلند	۱۸۹
..	-	۴	۰	۰.۰	۹۱۳	۲۰۸	۱۸۴	۳,۰۹۰	۷۷۴	۲۷۶	وانواتو	۱۹۰
C	..	C	CC	C	۷	۷	۲,۸۸۳	۰.۹	۵۵,۲۰۰	۹۱,۹۹۰	۲۰,۲۷۵	۱۲,۸۲۰	۳۷۱,۳۳۷	۳۱,۹۷۷	ونزوئلا	۱۹۱
B	..	Ba3	BB-	BB-	۵	۵	۲۶,۱۰۸	۴۴۴.۵	۳۶۹,۲۲۶	۷۸,۸۸۰	۳۴,۱۸۹	۱,۸۹۰	۲۰۲,۶۱۶	۹۵,۵۴۱	ویتنام	۱۹۲
					۲	۲	..	۰.۰	۱,۱۰۲	۳۶	۹۰۲	۳۱	ویرجین، جزایر (انگلیس)	۱۹۳
..	۷	۷	۱۳۸	۰.۰	۵,۸۰۷	۲,۰۲۲	۱,۹۸۷	۸۳۰	۸,۰۲۳	۱۰,۹۸۱	هائیتی	۱۹۴
AA	..	Aaa	AAA	AAA	۱	۱	۵۷,۰۲۵	۹۱۶.۹	۱,۱۶۰,۸۱۵	۴,۲۸۶,۰۰۰	۴۳,۰۵۴	۵۱,۲۱۰	۷۷۰,۸۴۵	۱۷,۱۳۳	هلند	۱۹۵
BB	..	Baa2	BBB-	BBB-	۳	۳	۵۹,۷۴۳	۴,۷۴۲.۴	۹۷۰,۱۷۳	۵۰۷,۰۰۰	۳۲۵,۰۸۱	۱,۶۱۰	۲,۲۶۳,۵۲۳	۱,۳۳۹,۱۸۰	هند	۱۹۶
B	..	B2	B+	..	۵	۶	۱,۹۷۱	۰.۸	۲۲,۲۲۹	۸,۰۴۲	۳,۴۵۸	۲,۱۹۰	۲۱,۵۱۷	۹,۲۶۵	هندوراس	۱۹۷
A	..	Aa1	AAA	AA+	۲	۱	۳۹,۹۹۶	۶۰۷.۱	۱,۱۸۵,۲۶۸	۴۴۶,۰۰۰	۳۲۸,۵۱۷	۴۰,۳۲۰	۳۲۰,۹۱۲	۷,۳۹۲	هنگ کنگ (چین)	۱۹۸
C	۷	۷	۴۴۶	۱۹.۶	۴,۵۲۲	۷,۶۶۱	۵,۳۴۴	۱,۲۷۰	۲۷,۳۱۸	۲۸,۲۵۰	یمن	۱۹۹
B	..	B3	B+	BB	۱	۶	۶,۹۸۳	۴۷.۹	۱۱۴,۸۱۷	۵۰۶,۶۰۰	۶,۲۳۶	۲۲,۰۹۰	۱۹۴,۵۵۹	۱۰,۷۶۰	یونان	۲۰۰

توضیحات جداول

(۱) منابع داده‌ها و آمار عمدتاً بانک جهانی، صندوق بین‌المللی پول، CIA FACTBOOK و برآوردهای صندوق ضمانت صادرات ایران می‌باشد.

(۲) رتبه‌بندی اعتباری کشورها و دولت‌ها توسط موسسات مختلفی در جهان با اهداف متفاوت انجام می‌شود که مهمترین آنها موسسات FitchRatings، Standard and Poor's (S&P) و Moody's می‌باشد. دولت‌ها برای دسترسی به بازار سرمایه بین‌المللی و تامین مالی خارجی، عمدتاً نیازمند اخذ رتبه اعتباری از این موسسات هستند و درجات اعتباری از بهترین کیفیت اعتبار (AAA) تا بدترین وضعیت اعتباری (D) که مخفف Default به معنی قصور در پرداخت است، طبقه‌بندی می‌شوند. موسسه رتبه‌بندی اعتباری دیگری که تنها در کشورهای نوظهور فعالیت می‌نماید و بازار ایران را هم تحت پوشش دارد Capital Intelligence یا CI است که مقر آن در قبرس است.

در کنار این موسسات، شرکتهای تخصصی ریسک‌سنجی نظیر Economic Intelligence Unit (EIU) یا Business International Monitor (BMI) نیز با هدف ارائه گزارشات تحلیلی جامع از وضعیت اعتباری کشورها به سرمایه‌گذاران خارجی فعال هستند. علاوه، موسسات بیمه اعتبار صادراتی که هم‌تایان صندوق ضمانت صادرات ایران در سطح دنیا محسوب می‌شوند نیز بمنظور پوشش ریسک‌های صادراتی شامل ریسک‌های سیاسی و تجاری، کشورها را بر اساس وضعیت ریسک کشوری به هفت طبقه از ۱ (بسیار کم ریسک) تا ۷ (بسیار پر ریسک) طبقه‌بندی می‌کنند. از هم‌تایان صندوق در کشورهای دیگر می‌توان به Euler Hermes آلمان، Sace ایتالیا، NEXI ژاپن، Coface فرانسه، EKN سوئد، EKF دانمارک، SERV سوئیس، EFIC استرالیا، EDC کانادا، EXIAR روسیه، ECGC هند، K-sure کره‌جنوبی و Sinasure چین نام برد. معادل‌سازی تقریبی طبقه‌بندی ریسک کشوری صندوق ضمانت صادرات با سایر موسسات رتبه‌بندی جهانی در جدول ذیل مشاهده می‌گردد. شایان ذکر است الگوی رتبه‌بندی صندوق بر اساس پارامترهای خاص، بومی سازی شده؛ ولی بطور کلی از همبستگی بالایی در مقایسه با موسسات هم‌تا برخوردار است.

معنای درجات اعتباری	EIU	Moody's	Fitch - CI-S&P	صندوق ضمانت صادرات ایران
بسیار کم ریسک	AAA	Aaa	AAA	۱
کم ریسک	AA	Aa1 تا A1	AA+ تا A+	۲
ریسک متوسط به پایین	A	A تا Baa1	A تا BBB+	۳
ریسک متوسط	BBB	Baa2 تا Ba1	BBB تا BB+	۴
ریسک متوسط به بالا	BB	Ba2 تا Ba3	BB تا BB-	۵
پر ریسک	B	B1 تا B3	B+ تا B-	۶
بسیار پر ریسک	D تا CCC	C تا Caa1	D تا CCC	۷

بهره پایه بانک مرکزی

نرخ جاری (%)	نرخ پایه	نام کشور
۲/۲۵-۲/۵۰	Fed fund Target rates	ایالات متحده
۰	Refi Rate	منطقه یورو
۰/۷۵	Bank Rate	انگلستان
-۰/۱	O/N Call Rate	ژاپن
۱/۲۵	Cash Rate	استرالیا
۱/۵۰	Cash Rate	نیوزیلند
-۱/۲۵-(-۰/۲۵)	3 month Libor target	سوئیس
۱/۷۵	Overnight rate	کانادا
۴/۳۵	One-year lending rate	چین
۲/۷۵	Base Rate	هنگ کنگ
۱/۳۷۵	Discount Rate	تایوان
۱/۷۵	Base Rate	کره جنوبی
۳	O/N Policy Rate	مالزی
۱/۷۵	ID repo	تایلند
۵/۷۵	Reverse repo rate	هند
۲/۷۵	Repo rate	امارات متحده عربی
۳	Reverse repo rate	عربستان سعودی
۱۵/۷۵	Overnight Deposit	مصر
۲۴	Repo rate	ترکیه
۶/۷۵	Repo rate	آفریقای جنوبی
۹	Central Bank Rate	کنیا
۱۳/۵	Monetary Policy Rate	نیجریه
۱۶	Prime Rate	غنا
۱۵/۵	Rediscount Rte	آنگولا
۸/۲۵	Target Rate	مکزیک
۶/۵	Selic Rate	برزیل
۵/۷۵	Refi Rate	ارمنستان
۲/۵	Policy Rate	رومانی
۰	Base Interest	بلغارستان
۹	Refi Rate	قزاقستان
۱۷/۵	Discount Rate	اوکراین
۷/۵	Refi Rate	روسیه

نرخ مرجع بهره تجاری برای اعتبارات صادراتی (CIRRs)

نرخ مرجع (درصد) ۲۰۱۹/۰۶/۱۴ لغایت ۲۰۱۹/۰۵/۱۵	دوره بازپرداخت	ارز کشور
۲/۳۸	-	دلار استرالیا
۲/۵۹	۵ سال	دلار کانادا
۲/۵۸	۵ تا ۸/۵ سال	
۲/۶۳	بیش از ۸/۵ سال	
۲/۶۶	۵ سال	کرونا چک
۲/۷۲	۵ تا ۸/۵ سال	
۲/۷۴	بیش از ۸/۵ سال	
۰/۴۲	۵ سال	کرون دانمارک
۰/۵۹	۵ تا ۸/۵ سال	
۰/۷۹	بیش از ۸/۵ سال	
۲/۷۳	-	فورینت مجارستان
۰/۸۴	۵ سال	ین ژاپن
۰/۸۴	۵ تا ۸/۵ سال	
۰/۸۴	بیش از ۸/۵ سال	
۲/۷۷	-	وون کره جنوبی
۲/۶۰	-	دلار نیوزیلند
۲/۴۴	-	کرون نروژ
۳/۲۳	-	زلوتی لهستان
۰/۵۰	۵ سال	کرون سوئد
۰/۷۷	۵ تا ۸/۵ سال	
۰/۹۴	بیش از ۸/۵ سال	
۰/۲۵	۵ سال	فرانک سوئیس
۰/۳۲	۵ تا ۸/۵ سال	
۰/۴۹	بیش از ۸/۵ سال	
۱/۷۳	۵ سال	پوند انگلیس
۱/۸۳	۵ تا ۸/۵ سال	
۱/۹۷	بیش از ۸/۵ سال	
۳/۳۱	۵ سال	دلار ایالات متحده
۳/۳۳	۵ تا ۸/۵ سال	
۳/۴۳	بیش از ۸/۵ سال	
۰/۴۴	۵ سال	یورو
۰/۶۰	۵ تا ۸/۵ سال	
۰/۷۹	بیش از ۸/۵ سال	

صندوق ضمانت صادرات ایران

مدیریت ریسک و بین الملل

آدرس: تهران میدان آرژانتین خیابان شهید احمد قصیر خیابان شانزدهم غربی شماره ۵

تلفن: ۸۸۷۳۹۲۶۷

فکس: ۸۷۳۳۳۷۶

پست الکترونیک: Intl@egfi.ir، Intl@egfi.org