



تهیه و تنظیم:

مدیریت ریسک و امور بین الملل

در این شماره اخباری از: عمان، بحرین، لبنان، الجزایر، مغرب، فرانسه، ترکیه، روسیه، اوکراین، آفریقای جنوبی، نیجریه، برزیل و زیمبابوه، تحولات انرژی و کالا در سطح جهان و منطقه

# بسمه تعالی

هسته اصلی فعالیت صندوق ضمانت صادرات ایران، پوشش ریسک های سیاسی و تجاری خریداران کالاها و خدمات ایرانی است. بطور متناظر، ارزیابی ریسک بانک ها و دولت های خارجی، بخش دیگری از فعالیت صندوق را به خود اختصاص می دهد. بر این اساس، صندوق، همچون سایر موسسات همتا در سرتاسر جهان به ارزیابی این ریسکها می پردازد. ماهنامه ریسک کشوری در ابتدا بصورت یک بولتن داخلی صندوق منتشر می گردید که به دلیل استقبال سایر بخش ها و دستگاه های دولتی و خصوصی، طی چند سال اخیر، به صورت مداوم و اینترنتی منتشر می گردد. استفاده از مطالب این ماهنامه با ذکر نام، بلامانع است.

## در این شماره:

عنان: شرایط سیاسی باثبات، وضعیت بدی چالش آمیز

بحرین: تأیید رتبه اعتباری توسط موسسات رتبه بندی

لبنان: شرایط دشوار بازار اوراق قرضه

الجزایر: چشم اندازهای ضعیف برای اصلاحات ساختاری در مجموعه چالشهای سیاسی

مغرب: رشد اقتصادی تحت تأثیر چالشهای بین المللی و داخلی

فرانسه: تداوم رشد اقتصادی یکپارچه

ترکیه: تداوم آسیب پذیری نسبت به جریانهای سرمایه ای برغم تسهیل سیاست پولی

روسیه: پیش بینی تداوم سیاست تسهیل پولی در سال ۲۰۲۰

اوکراین: افزایش تسهیل پولی در میان ریسکهای داخلی و خارجی

آفریقای جنوبی: کاهش رشد همراه با تداوم مشکل انرژی

نپچریه: تغییر رتبه چشم انداز بدلیل افزایش ریسک تامين مالی عمومی و بخش خارجی

برزیل: روند رو به بهبود شرایط اقتصادی

.....

صندوق ضمانت صادرات ایران بعنوان اولین موسسه اعتبار صادراتی در منطقه خاورمیانه تاسیس شده و با صدور انواع بیمه نامه، ضمانت نامه و ارائه سایر خدمات مرتبط از صادرکنندگان کشور حمایت می نماید. بیمه نامه های صندوق، با پوشش ریسکهای سیاسی و تجاری مرتبط با صادرات به کشورهای خارجی، امکان دستیابی صادرکنندگان/ سرمایه گذاران ایرانی به مطالبات خود از خریداران/ بانکهای خارجی را فراهم می آورد. ضمانتنامه های صندوق نیز با هدف تسهیل تامین مالی صادرات در مرحله قبل از حمل، طراحی گردیده اند. اعتبارسنجی خریداران خارجی و سایر خدمات مشاوره ای صندوق نیز در بسیاری از موارد راه گشای صادرکنندگان، سرمایه گذاران و بانکهای ایرانی فعال در حوزه صادرات می باشد. نقش این موسسه در ایران همانند نقشی است که موسسه هرمس در آلمان، ساچه در ایتالیا، کوفاس در فرانسه، Nexi در ژاپن و ساینشور در چین بر عهده دارند. مدیریت ریسک و همکاری های بین المللی صندوق به منظور کاهش ریسک صادرات و سرمایه گذاری ایرانیان در سایر کشورها و همچنین اطلاع رسانی های لازم، ضمن ارزیابی ریسک بانکها و کشورها، اقدام به تهیه یا ترجمه گزارشات مختلف در حوزه های ریسک کشوری، اوضاع اقتصادی، تامین مالی، بیمه اعتباری، فعالیت هم تان و سایر موارد مرتبط می نماید.

در ماهنامه ریسک کشوری ارائه شده از سوی این مدیریت، سعی بر آنست که اهم آخرین تحولات تاثیرگذار اقتصادی و سیاسی بر ریسک کشورها پوشش داده شود. نمودارهای مربوط به شاخص ریسک ارائه شده در این ماهنامه، با توجه به لزوم بررسی روندها از «سازمان همکاریهای اقتصادی و توسعه» OECD استخراج شده است. شایان ذکر است صندوق ضمانت صادرات ایران در راستای تنظیم سیاست پوشش خود در قبال کشورهای جهان متناسب با سیاست های خارجی دولت محترم و همچنین کاهش نرخ های حق بیمه با هدف کمک به صادرکنندگان کشور، از سال ۱۳۸۶ اقدام به بومی سازی الگوهای ارزیابی ریسک کشوری بر اساس اعمال ترجیحات برای کشورهای اسلامی، دوست، همسایه و برخی از کشورهای آفریقایی و آمریکای لاتین نموده که در توضیحات انتهایی بخش تاثیر بر ریسک کشوری ارائه شده است.

## ماهنامه اینترنتی خبری تحلیلی ریسک کشوری

پوشش دهنده آخرین اخبار  
و تحولات تاثیرگذار  
اقتصادی و سیاسی بر  
ریسک کشورهای جهان

### هدایت و نظارت

افروز بهرامی

ریس هیات مدیره و مدیرعامل

### سر دبیر

آرش شهرآئینی

عضو هیات مدیره

### ویراستاری تخصصی

امید وکیل زاده

### تدوین و ترجمه

اشکان عباسی تهرانی

### همکاران

مجتبی مولائی معین

پانته آ حافظیان

فاطمه پوری کتائی

تلفن: ۸۸۷۳۹۲۶۷

فکس: ۸۸۷۳۳۳۷۶

پست الکترونیک:

[intl@egfi.org](mailto:intl@egfi.org)

وب گاه:

[www.egfi.ir](http://www.egfi.ir)

## خاورمیانه و شمال آفریقا

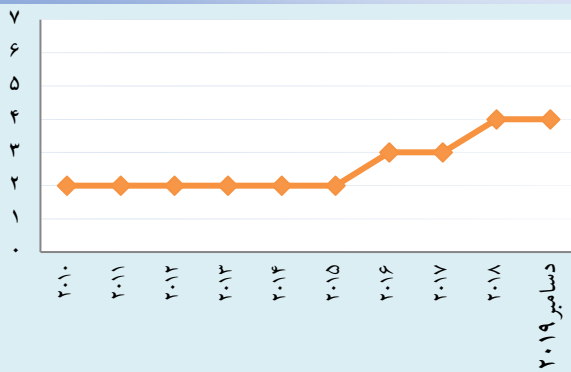
### عمان: شرایط سیاسی باثبات، وضعیت بدهی چالش آمیز<sup>۱</sup>

سال ۲۰۲۰ برسد. افزایش سطح بدهی خارجی نیز منجر به افزایش هزینه پرداخت اصل و فرع بدهی خارجی شده است. از سوی دیگر، سطح بدهی کوتاه مدت از حدود ۷ درصد درآمد حساب جاری در پایان سال ۲۰۱۴ به بیش از ۳۰ درصد در ژوئن سال ۲۰۱۹ رسیده است. با این وجود، ذخایر ناخالص ارزی که ۴/۵ ماه واردات را پوشش می دهد، در وضعیتی باثبات قرار دارد.

برغم ثبات سیاسی این کشور، مساله اصلی تاثیرگذار بر اقتصاد عمان این است که با وجود گذشت ۵ سال از سقوط قیمت نفت در سال ۲۰۱۴ هنوز این کشور نتوانسته خود را با شوک ناشی از این کاهش قیمت تطبیق دهد. عمان از سال ۲۰۱۵ کماکان دارای کسری دورقمی است که ناشی از استقراض خارجی بیش از حد می باشد. کسری عمومی در سال ۲۰۱۶ به ۲۱/۳ درصد تولید ناخالص داخلی رسید، و با وجود کاهش، طی سالهای ۲۰۱۵-۲۰۱۸ به طور متوسط ۱۴/۸ درصد بوده است. کسری حساب جاری نیز طی سال ۲۰۱۶ به بیشترین سطح خود یعنی ۱۹/۱ درصد رسید، هرچند متوسط کسری حساب جاری طی سالهای ۲۰۱۵-۲۰۱۸، ۱۴ درصد بوده است که کماکان در سطح بالایی قرار دارد.

به منظور تامین اعتبار برای هر دو کسری، این کشور به طور گسترده و عمدتاً از خارج استقراض نموده است. این در حالی است که بدهی عمومی عمان که در سال ۲۰۱۴ تنها ۴/۹ درصد بوده در انتهای سال ۲۰۱۸ به ۵۳/۴ درصد رسید. همچنین بدهی خارجی که در ابتدا ۳۵/۴ درصد بود، در سال ۲۰۱۸ به ۹۴ درصد افزایش یافت. در حال حاضر، صندوق بین المللی پول پیش بینی می کند سطح بدهی های عمومی و خارجی این کشور کماکان افزایش یافته و به ۱۱۲/۴ درصد در

گروه ریسک کشور عمان در OECD



گروه ریسک کشور عمان در صندوق: گروه ۲

مجموع پوشش بیمه ای صندوق از سال ۸۸ تاکنون: ۲۱/۷  
میلیون دلار

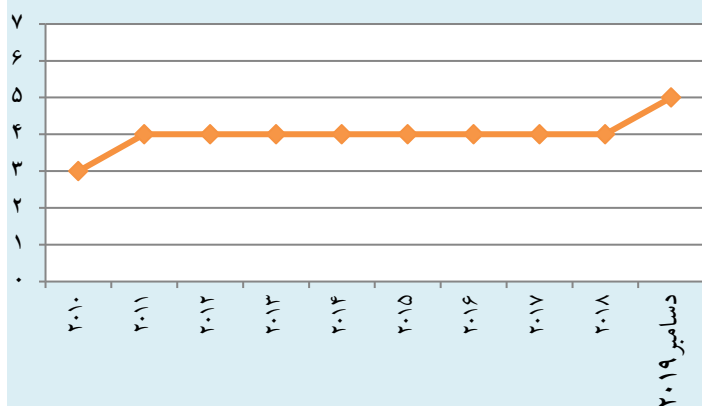
### بحرین: تأیید رتبه اعتباری توسط موسسات رتبه بندی

داوطلبانه که موجب کاهش ۱۸ درصدی نیروی کار بخش دولتی می شوند، پشتوانه تثبیت مالی خواهند بود. پیش بینی می شود کسری مالی از متوسط سالانه ۱۲ درصد تولید ناخالص داخلی طی سالهای ۱۷-۲۰۱۵ به ۵/۷ درصد در سال ۲۰۱۹ و ۴/۲ درصد در سال ۲۰۲۲ برسد. از سوی دیگر دولت به بودجه متوازن هدفگذاری شده تا سال ۲۰۲۲ دست نخواهد یافت، که دلیل این امر تداوم وابستگی این کشور به درآمدهای نفتی و سطح بالای بدهی عمومی است که به عنوان مانعی

موسسه رتبه بندی اس اند پی، رتبه بلند مدت ارزی خارجی و داخلی این کشور را در رتبه B+ تأیید نمود و رتبه چشم انداز را از باثبات به مثبت بهبود بخشید. عوامل موثر در بهبود رتبه چشم انداز شامل انتظارات موسسه مذکور در خصوص افزایش اقدامات دولت برای کاهش کسری مالی و همچنین بهبود وضعیت خارجی، به دلیل اقدامات حمایتی سایر کشورهای عضو شورای همکاری خلیج فارس می باشند. این در حالی است که آغاز مالیات بر ارزش افزوده و اجرای طرح بازنشستگی

<sup>۱</sup> خبر مذکور قبل از درگذشت سلطان قابوس، پادشاه این کشور و روی کار آمدن هیثم بن طارق آل سعید به عنوان جانشین وی تنظیم گردیده است.

### گروه ریسک کشور بحرین در OECD

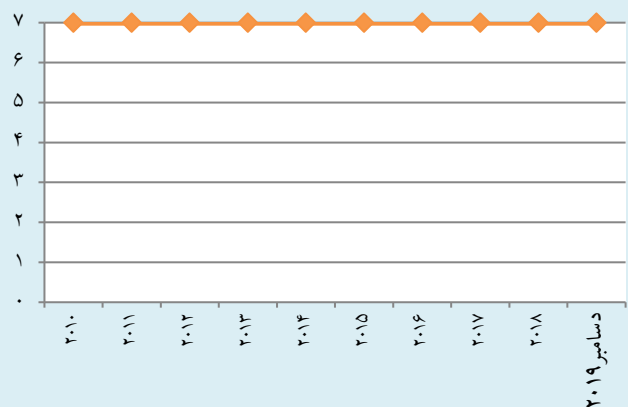


گروه ریسک کشور بحرین در صندوق: گروه ۶  
مجموع پوشش بیمه‌ای صندوق از سال ۸۸ تاکنون: ۲ میلیون دلار

برای اثربخشی سیاست‌گذاری عمل خواهند نمود. همزمان، موسسه فیچ، رتبه بلند مدت این کشور را در رتبه BB- با چشم انداز با ثبات تایید نمود. به عقیده فیچ، این رتبه‌بندی از توازن بین عوامل مثبت مانند حمایت‌های قابل توجه کشورهای عضو شورای همکاری خلیج فارس، بخش مالی توسعه یافته و افزایش سرانه تولید ناخالص داخلی و عوامل منفی مانند ضعف تامین مالی عمومی، وابستگی مالی بالا به درآمد نفت و محدودیت‌های موجود برای اعمال اصلاحات، حاصل شده است. علاوه بر این، گفته می‌شود که فهرست پرداخت‌های بدهیهای خارجی بحرین بسیار گسترده است. بعنوان مثال ۴/۹ میلیارد دلار از بدهی‌های میان و بلندمدت این کشور طی سال‌های ۲۰۲۰-۲۲ سررسید خواهند شد که از طریق حمایت‌های مالی کشورهای شورای همکاری خلیج فارس و صدور اوراق قرضه خارجی، تامین مالی خواهند شد.

### لبنان: شرایط دشوار بازار اوراق قرضه

#### گروه ریسک کشور لبنان در OECD



گروه ریسک کشور لبنان در صندوق: گروه ۶  
مجموع پوشش بیمه‌ای صندوق از سال ۸۸ تاکنون: ۲۱ میلیون دلار

در پایان ماه نوامبر، بانک مرکزی لبنان به نمایندگی از دولت این کشور مبلغ ۱/۵ میلیارد دلار به منظور بازپرداخت اصل اوراق قرضه یورویی سررسید شده پرداخت نمود. این امر فرصتی را برای این کشور ایجاد نمود، زیرا گمانه‌زنی‌ها در خصوص عدم توانایی بازپرداخت بدهی‌ها به دلیل تداوم بحران‌های سیاسی افزایش یافته بود. نوبت بعدی بازپرداخت اوراق قرضه سررسید شده، مارس ۲۰۲۰ و مبلغ آن ۱/۲ میلیارد یورو می‌باشد. البته در حال حاضر سرمایه‌گذاران اطمینان ندارند که بازپرداخت اوراق قرضه طی سال‌های آتی به طور کامل صورت پذیرد. این در حالی است که ارزش فعلی اوراق قرضه سررسید شده در آوریل ۲۰۲۱، ۵۸ دلار و برای اوراقی که در ۲۰۲۲ و یا پس از آن سررسید می‌شوند، حداکثر ۵۰ دلار تخمین زده شده است. بر اساس گزارش صندوق بین‌المللی پول، لبنان از اکتبر ۲۰۱۴ اقدام به انتشار ۱۵ میلیارد دلار اوراق قرضه بین‌المللی نموده است که این امر کشور را در حالیکه بدنبال استمهال بدهی است، در معرض مشکلات ناشی از اقامه دعوی به دلیل قصور در پرداختها قرار خواهد داد.

## الجزائر: چشم اندازهای ضعیف برای اصلاحات ساختاری در بحبوحه چالش‌های سیاسی

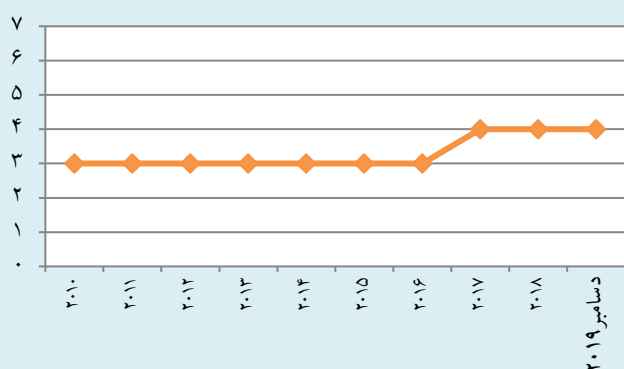
هیدروکربن و کاهش چشمگیر درآمدهای حاصل از صادرات مواد غیرهیدروکربنی، پیش بینی می‌شود کسری حساب جاری از ۹/۶٪ تولید ناخالص داخلی در سال ۲۰۱۸ فراتر رود و در سال ۲۰۱۹ به ۱۳/۷٪ و در سال ۲۰۲۰ به ۱۴/۳٪ برسد. همچنین انتظار می‌رود ذخایر ارزی با روندی سریع، کاهش یافته و از ۸۰/۲ میلیارد دلار در پایان سال ۲۰۱۸ به ۶۰ میلیارد دلار در انتهای سال ۲۰۱۹ و به ۳۹ میلیارد دلار در انتهای سال ۲۰۲۰ برسد.

شایان ذکر آنکه انتخابات ریاست جمهوری این کشور برغم برپایی اعتراضات سراسری، در ۱۲ دسامبر برگزار گردید. در این انتخابات نخست وزیر سابق "عبدالمجید تبون" با کسب ۵۸ درصد از آراء به عنوان رئیس جمهور این کشور برگزیده شد. وی پیشنهاد گفتگو با معترضان را ارائه نمود و تدوین قانون اساسی جدید را وعده داد.

بر اساس پیش بینی موسسه تامین مالی بین‌المللی (IIF)<sup>۲</sup>، رشد تولید ناخالص داخلی واقعی الجزایر در سال ۲۰۱۹، ۰/۳ درصد بود که در سال ۲۰۲۰ به ۱/۳٪ خواهد رسید. با توجه به عملکرد ضعیف بخش‌های هیدروکربن و غیرهیدروکربن، موسسه مذکور پیش بینی کرده است رشد بخش هیدروکربن در سال ۲۰۱۹ به ۵/۶٪ کاهش یافته و پس از آن در سال ۲۰۲۰ به ۱/۳ درصد بهبود یابد. IIF علت کاهش عملکرد بخش هیدروکربن طی سال ۲۰۱۹ را افت تولید گاز طبیعی و تاخیرهای صورت گرفته در راه‌اندازی طرح‌های جدید، کاهش سرمایه‌گذاری و محیط قانونی دشوار عنوان نموده است. علاوه بر این، کاهش مستمر درآمدهای حاصل از صادرات هیدروکربن و خلا سیاسی، بر فعالیت بخش غیرهیدروکربن تاثیر گذاشته و پیش بینی می‌شود در صورت از سرگیری تعدیلهای مالی، رشد بخش غیرهیدروکربن از ۳/۲٪ در سال ۲۰۱۸ کاهش یافته و به ۱/۵٪ در سال ۲۰۱۹ و ۱/۳٪ در سال ۲۰۲۰ برسد. همچنین انتظار می‌رود علیرغم اعمال سیاستهای تثبیت مالی در قالب بودجه سال ۲۰۲۰، کسری مالی در سال ۲۰۱۹، ۱۱/۲٪ تولید ناخالص داخلی و در سال ۲۰۲۰، ۷/۱ درصد باشد که عمدتاً به دلیل کاهش درآمد بخش هیدروکربن و افزایش یارانه سوخت، مواد غذایی و کالاهای اساسی می باشد.

به گزارش IIF دولت الجزایر استقرای خارجی چند جانبه را برای نخستین بار طی ۱۵ سال اخیر رسماً امضا کرده است و از اینرو انتظار می‌رود سطح بدهی عمومی از ۳۳/۱٪ تولید ناخالص داخلی در سال ۲۰۱۸ فراتر رود و به ۴۳/۲٪ در سال ۲۰۱۹ و به ۴۸/۴٪ تولید ناخالص داخلی در سال ۲۰۲۰ برسد. علاوه بر این، با توجه به کاهش درآمد حاصل از صادرات

گروه ریسک کشور الجزایر در OECD



گروه ریسک کشور الجزایر در صندوق: گروه ۳ پوشش بیمه‌ای صندوق در این کشور محدود بوده است.

## مغرب: رشد اقتصادی تحت تاثیر چالش‌های بین‌المللی و داخلی

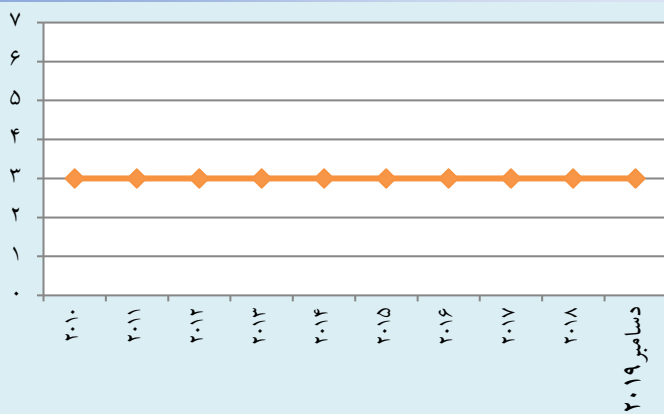
رشد تجارت جهانی تضعیف شده و رشد منطقه یورو در سال ۲۰۲۰ حدود ۱٪ باشد. در برابر این پیش زمینه، برآوردهای رسمی (در مغرب یا از سوی نهادهای بین‌المللی) به رشد حدود ۳/۵ درصدی این کشور در سال ۲۰۲۰ (پس از رشد حدوداً ۲/۴ درصدی در سال ۲۰۱۹) و بهبود تدریجی اشاره دارد. با این حال، انتظار می‌رود مغرب در سال ۲۰۲۰ صرفاً رشد ۲ درصد را تجربه نماید. علاوه بر این که محیط بین‌المللی

به گزارش موسسه اوپلر هرمس، بین پیش‌بینی رشد کشور مغرب در برابر رشد اروپا و جهان، عدم همبستگی چشمگیری مشاهده می‌شود. در این رابطه انتظار می‌رود رشد اقتصاد جهانی که در سال ۲۰۱۹ به ۲/۵٪ و در سال ۲۰۱۸ به ۳/۱٪ افزایش یافته بود، در نتیجه بی‌ثباتی‌های سیاسی و تجاری پیش از انتخابات ریاست جمهوری ایالات متحده در سال ۲۰۲۰ مجدداً کاهش یابد و به ۲/۴٪ برسد. پیش بینی می‌شود

<sup>3</sup> Abdelmadjid Tebboune

<sup>2</sup>Institute of International Finance

### گروه ریسک کشور مغرب در OECD



گروه ریسک کشور مغرب در صندوق: گروه ۳  
در سالهای اخیر موردی برای پوشش بیمه‌ای صندوق مطرح نبوده است.

متزلزل فقط یکی از جنبه‌هاست، پیش بینی می‌شود محیط داخلی این کشور نیز چندان مساعد نباشد، زیرا شمار شرکت‌های ورشکسته پس از یک دوره توقف در سال ۲۰۱۸، مجدداً افزایش خواهد یافت. بر این اساس انتظار می‌رود رشد ورشکستگی‌ها در سال ۲۰۱۹ به رقم ۷٪ و در سال ۲۰۲۰ به رقم ۵٪ برسد. این بدان معنی است که اصلاحات اقتصادی در مغرب (طبق بررسی انجام کسب و کار در طی دو سال گذشته) هنوز از جامعیت کافی برخوردار نیست. به عبارت دیگر در حال حاضر شروع کسب و کار آسان است، اما شرایط بد پرداختها نیاز به افزایش منابع نقدی جهت پوشش فرصتهای رشد از دست رفته و ورشکستگی‌های فزاینده را مطرح می‌سازد.

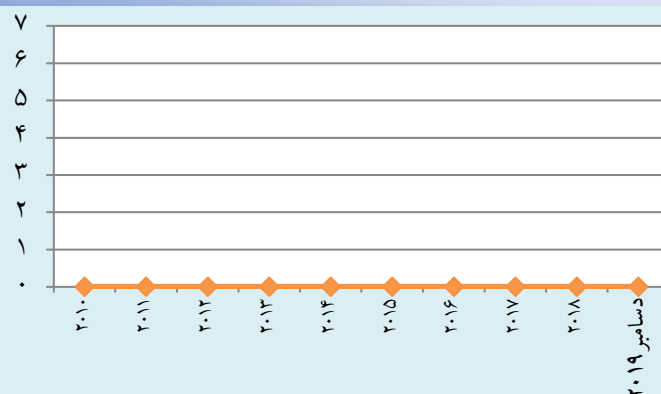
## اروپا

### فرانسه: تداوم رشد اقتصادی یکنواخت

نیمه اول سال ۲۰۱۹ بود، اکنون در وضعیت ثابتی قرار دارد. همچنین رشد بخشهای کلیدی مانند دارو و هواپیمایی که در آنها تولید و صادرات پیامد مثبت داشته، از پویایی برخوردار است. در این زمینه، رشد حقوق و دستمزد یک عامل مثبت است زیرا قدرت خرید خانوارها را افزایش می‌دهد و از سوی دیگر یک عامل تهدید کننده است زیرا حاشیه سود شرکتها بواسطه افزایش دستمزد واقعی محدود می‌شود. در مجموع رشد اقتصادی در سال ۲۰۲۰ در مقایسه با سال ۲۰۱۹ (۱/۲ درصد)، کاملاً منعطف خواهد بود.

آمار تجارت خارجی و تولیدات اخیر نشان دهنده رشد نسبتاً یکنواخت طی ماههای گذشته است. برغم مشوق مالی قابل توجه، رشد اقتصادی بدلیل شوک‌های متعدد (رکود آلمان، مشکلات بخش خودرو، اعتصابات و...) افزایش نیافته که این امر بر تقاضا فشار وارد می‌آورد. همچنین برغم کاهش برخی تولیدات صنعتی، موجودی کالا هنوز قابل توجه است و انتظار کاهش بیشتر بویژه در تولیدات بخشهای خودروسازی، فلزات، لاستیک و پلاستیک، مواد غذایی کشاورزی و منسوجات وجود دارد. علاوه بر این، درآمدهای صادراتی پس از آنکه عامل رشد

### گروه ریسک کشور فرانسه در OECD



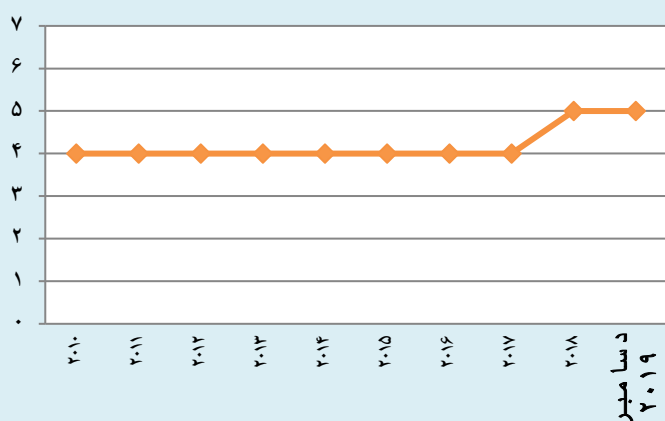
گروه ریسک کشور فرانسه در صندوق: گروه ۱  
پوشش بیمه‌ای صندوق در این کشور محدود بوده است.

### ترکیه: تداوم آسیب پذیری نسبت به جریانهای سرمایه‌ای برغم تسهیل سیاست پولی

حمایت می‌نماید، اما خالص پرتفوی سرمایه‌گذاری در ماه اکتبر مجدداً کاهش یافت (به مبلغ ۳/۶ میلیارد دلار). در مجموع موسسه اوپلر هرمس انتظار دارد با توجه به سیاستهای کنونی اقتصادی، آسیب پذیری نسبت به جریانهای سرمایه در خلال سال ۲۰۲۰ ادامه یابد.

به گزارش موسسه اوپلر هرمس، کمیته سیاست پولی ترکیه تسهیل پولی سریع خود را ادامه داده و نرخ پایه بهره را با کاهش ۲ درصدی به ۱۲ درصد رساند. کمیته مذکور استدلال نمود که چشم‌انداز تورم رو به بهبود بوده و روند بهبود اقتصادی ادامه دارد، این در حالی است که تقاضای سرمایه‌گذاری ضعیف می‌باشد (بر اساس آن کاهش نرخ بهره را مطرح نمود). این نرخ بهره، چهارمین کاهش نرخ از جولای ۲۰۱۹ محسوب می‌شود، بگونه‌ای که نرخ بهره از ۲۴ درصد در ماه ژوئن، در حال حاضر به نصف کاهش یافته است. گرچه نرخ بهره، با توجه به اینکه نرخ تورم کل در ماه نوامبر به ۱۰/۶ درصد بازگشت نمود (از ۶/۸ درصد در ماه اکتبر) و پیش‌بینی می‌شود این نرخ عمدتاً با توجه به اثرات انحراف تورم ماهیانه، افزایش یافته و از نرخ بهره جدید فراتر رود، بیش از حد کاهش یافته است. شایان ذکر آنکه حساب جاری در ماه اکتبر مزاد دیگری به مبلغ ۱/۵ میلیارد دلار را نشان داد که کمتر از سال قبل بود و از اینرو مجموع مزاد ۱۲ ماهه به ۳/۴ میلیارد دلار کاهش یافت. موضوع نگران کننده دیگر آن است که با وجود آنکه شرایط مالی جهانی از تقاضا برای دارایی بازارهای نوظهور،

گروه ریسک کشور ترکیه در OECD



گروه ریسک کشور ترکیه در صندوق: گروه ۴

مجموع پوشش بیمه‌ای صندوق از سال ۸۸ تاکنون: ۲/۶ میلیون دلار

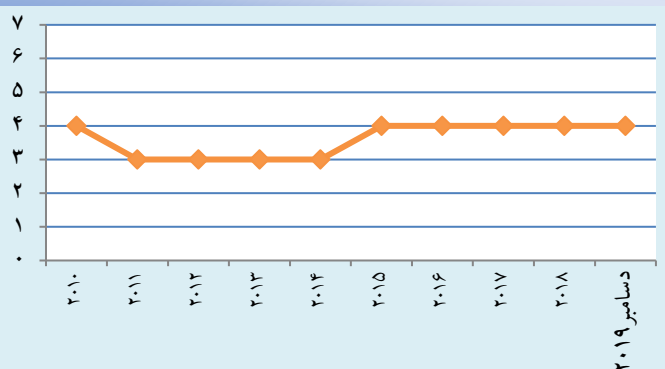
## CIS

### روسیه: پیش‌بینی تداوم سیاست تسهیل پولی در سال ۲۰۲۰

انبساطی بیشتری مد نظر قرار گیرد. در مجموع پیش‌بینی می‌شود تولید ناخالص داخلی پس از رشد ۱/۱ درصدی در سال ۲۰۱۹، در سال ۲۰۲۰ رشد ۱/۳ درصد را تجربه نماید.

بانک مرکزی روسیه با بیان این که اقدامات ضدتورمی، با روندی بیش از حد انتظار انجام شده است و انتظارات تورمی خانوارها، روندی نزولی را در پیش دارد، در هفته‌های اول ماه دسامبر، نرخ بهره بانکی را با ۰/۲۵ درصد کاهش، به ۶/۲۵ درصد رساند. تورم قیمت مصرف کننده نیز از نرخ ۵/۳٪ در مارس ۲۰۱۹ که بالاترین حد بوده است به ۳/۵ درصد در ماه نوامبر کاهش یافت. انتظار می‌رود شاخص مذکور قبل از این که در نیمه دوم سال رشد کند و تا پایان سال ۲۰۲۰ به تدریج به ۴٪ برسد در نیمه نخست سال ۲۰۲۰ کاهش بیشتری را تجربه نماید. این شرایط به خصوص با توجه به کاهش رشد اقتصادی، سبب می‌شود در فصل‌های بعدی، سیاست‌های پولی

گروه ریسک کشور روسیه در OECD



گروه ریسک کشور روسیه در صندوق: گروه ۳

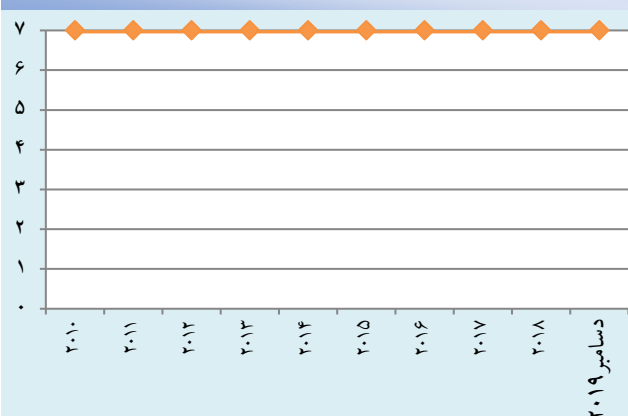
مجموع پوشش بیمه‌ای صندوق از سال ۸۸ تاکنون: ۲/۶ میلیون دلار

## اوکراین: افزایش تسهیل پولی در میان ریسکهای داخلی و خارجی

تهدیدکننده ثبات مالی بدنال فشار بر بانک مرکزی اشاره نمود. ریسکهای خارجی نیز شامل افزایش تنش با روسیه، قطع انتقال گاز روسیه از طریق اوکراین، افزایش تنشهای تجاری جهانی و آشفته‌گی بازارهای مالی می‌باشند.

بانک مرکزی اوکراین، نرخ پایه بهره را در ۱۲ دسامبر با ۲ درصد کاهش به ۱۳/۵ درصد رساند. کاهش بهره با در نظر گرفتن اندازه آن ظاهراً مناسب می‌باشد، در عین حال با توجه به اینکه تورم قیمت مصرف کننده، سریعتر از انتظار، از نقطه اوج اخیر خود در ماه می (۹/۶ درصد) به ۵/۱ درصد در ماه نوامبر کاهش یافت، سیاست پولی محتاطانه می‌باشد. همچنین قیمت پایین انرژی و افزایش قابل توجه ارزش هریونا به عنوان واحد پول (افزایش ۱۵ درصدی در قبال دلار آمریکا)، این تورم زدایی سریع را مورد حمایت قرار می‌دهد. علاوه بر سیاست تسهیل پولی، مقامات اوکراینی با صندوق بین‌المللی پول برای دریافت تسهیلات جدید سه ساله به ارزش ۵/۵ میلیارد دلار به توافق رسیدند که این امر فرصت اجرای اصلاحات ساختاری را فراهم می‌آورد. در عین حال این کشور با ریسکهایی مواجه می‌باشد که از جمله می‌توان به ریسکهای

گروه ریسک کشور اوکراین در OECD

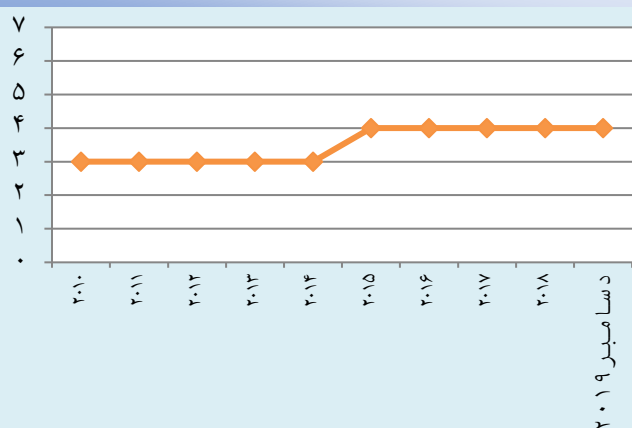


گروه ریسک کشور اوکراین در صندوق: گروه ۷ پوشش بیمه‌ای صندوق در این کشور محدود بوده است.

## آفریقای جنوب صحرا

### آفریقای جنوبی: کاهش رشد همراه با تداوم مشکل انرژی

گروه ریسک کشور آفریقای جنوبی در OECD



گروه ریسک کشور آفریقای جنوبی در صندوق: گروه ۴ پوشش بیمه‌ای صندوق در این کشور محدود بوده است.

اقتصاد آفریقای جنوبی در فصل سوم سال ۲۰۱۹ وارد دوره جدید کاهش رشد گردید و نرخ رشد سالانه ۰/۶- درصد را تجربه نمود. این امر به معنای رکود نیست زیرا پس از رشد منفی فصل اول سال، رشد این کشور در فصل دوم مثبت بود. در حال حاضر آفریقای جنوبی چرخه رشد کوتاه مدت را تجربه می‌نماید و انتظار می‌رود این روند ادامه یابد. این در حالی است که مشکل انرژی، علت اصلی شرایط فعلی است، زیرا محدودیت ظرفیت تولید بطور فزاینده‌ای همچنان وجود دارد و در فصل سوم سال این ظرفیت کاهش یافت (پس از کاهش قابل توجه فصل اول سال). این در حالی است که همزمان با دسترسی اندک به انرژی، بخشهای انرژی بر (معدن، تولید، ساخت وساز و حمل و نقل) مجدداً با کاهش مواجه گردیدند. در نتیجه، رشد تولید ناخالص داخلی برای مدتی طولانی، در سطح بسیار پایین باقی ماند، زیرا راه حل رفع مشکل کلی انرژی هنوز یافت نشده است (نیازهای تامین مالی به عنوان موضوع اصلی



این امر نشان می دهد در سال ۲۰۲۰، کسری مالی احتمالاً به ۷۰ درصد تولید ناخالص داخلی و بدهی عمومی به ۶۴ درصد تولید ناخالص داخلی افزایش خواهند یافت.

بجای ظرفیت تولید مورد توجه قرار گرفته است). به عقیده موسسه اوپلر هرمس، انتظار می رود رشد تولید ناخالص داخلی در سال ۲۰۱۹، ۰/۵ درصد و در سال ۲۰۲۰، صفر درصد باشد.

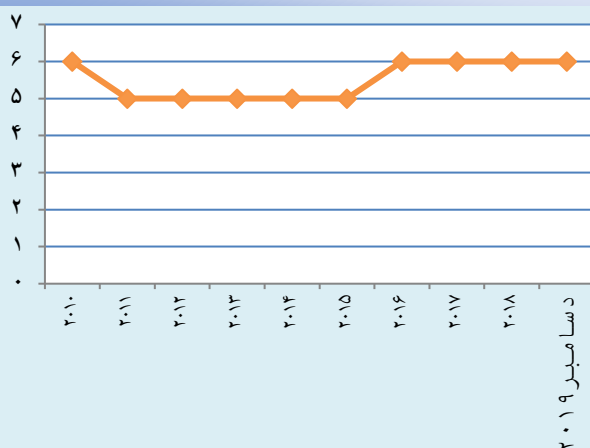
### نیجریه: تغییر رتبه چشم انداز بدلیل افزایش ریسک تامین مالی عمومی و بخش خارجی

به سرمایه گذاران خارجی که در جهت کمک به انباشت ذخایر ارزی است، آسیب پذیری کشور نسبت به تغییر معکوس جریان سرمایه خارجی رو به افزایش می باشد. این در حالی است که سهم بزرگی از مجوزهای صادره توسط بانک مرکزی نیجریه به منظور جذب نقدینگی به سرمایه گذاران خارجی تعلق دارد. به گزارش مودیز، ذخایر ارزی بانک مرکزی نیجریه به ۴۰ میلیارد دلار رسیده است و این مبلغ، معادل حدود ۵ تا ۶ ماه پوشش واردات در انتهای اکتبر ۲۰۱۹ می باشد.

موسسه رتبه بندی مودیز، رتبه اعتباری بلندمدت این کشور را در رتبه B2 تأیید نمود و رتبه چشم انداز را از "بائبات" به "منفی" تنزل داد. این تغییر رتبه، نشان دهنده افزایش ریسک بنیه مالی دولت و شرایط خارجی کشور می باشد. مودیز پیش بینی می کند با توجه به کاهش چشمگیر منابع درآمدی و کاهش مداوم رشد اقتصادی، تامین مالی دولت ضعیف تر شود. این در حالی است که دولت نیجریه به منظور تامین کسری مالی، به کمک بانک مرکزی متکی است و این موضوع آسیب پذیری فزاینده تامین مالی عمومی را نشان می دهد.

علاوه بر این، بر اساس پیش بینی مودیز هزینه های پرداخت اصل و فرع بدهی، حدود ۲۵ درصد درآمدها در سالهای بعدی را جذب می نماید و این امر، بنیه مالی ضعیف دولت را نشان می دهد. همچنین تمرکز مقامات نیجریه بر افزایش هزینه ها در بخشهای زیربنایی می تواند فشار بیشتری را بر کسری مالی وارد نماید. به طور کلی، مودیز، کسری مالی نیجریه را در حدود ۴٪ تولید ناخالص داخلی پیش بینی کرده است و انتظار دارد سطح بدهی عمومی از ۲۳/۲٪ تولید ناخالص داخلی در سال ۲۰۱۹ به ۲۷٪ تولید ناخالص داخلی تا پایان سال ۲۰۲۱ افزایش یابد. به عقیده مودیز، با توجه به وابستگی شدید نیجریه

گروه ریسک کشور نیجریه در OECD



گروه ریسک کشور نیجریه در صندوق: گروه ۵ پوشش بیمه ای صندوق در این کشور محدود بوده است

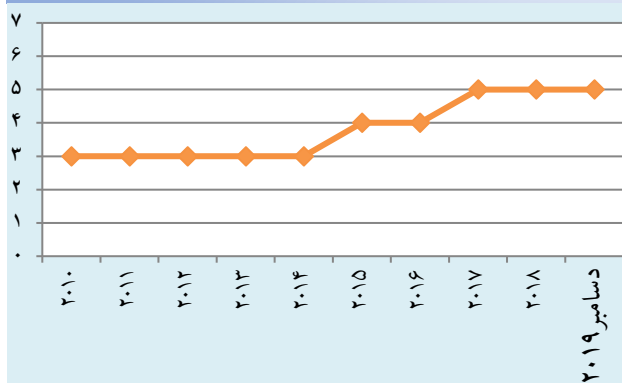
## آمریکای لاتین

### برزیل: روند رو به بهبود شرایط اقتصادی

به تسهیل سیاست پولی دولت و تقویت چرخه اعتبار، چشم انداز اقتصادی به نفع مصرف کنندگان رو به بهبودی است. در عین حال افزایش فعالیت مصرف کنندگان با چند مانع مواجه می باشد، از جمله آنکه نرخ بیکاری همچنان بالاست (۱۱/۶

در هفته اول ماه دسامبر، انتشار سه خبر حاکی از پیش بینی رشد متوسط این کشور برای سال ۲۰۲۰ بود. اول اینکه، فروش ماه اکتبر خرده فروشی ها به طور متوسط ۰/۱ درصد رشد داشت، بگونه ای که رشد سالانه از ۲/۲ درصد به ۴/۲ درصد در ماه سپتامبر رسید. همچنین با توجه به نرخ پایین تورم (افزایش دستمزدهای واقعی)، کاهش نرخ بهره و با عنایت

### گروه ریسک کشور برزیل در OECD



گروه ریسک کشور برزیل در صندوق: گروه ۳

در سالهای اخیر موردی برای پوشش بیمه‌ای صندوق مطرح نبوده است.

درصد) و اعتماد مصرف کننده هنوز بهبود نیافته است. خبر دوم این که نرخ بهره بانکی برای چهارمین بار متوالی توسط بانک مرکزی برزیل کاهش یافت و با کاهش ۰/۵ درصدی به ۴/۵ درصد رسید که پایین ترین نرخ ثبت شده است. بانک مرکزی برزیل، کاهش بیشتر نرخ بهره را در سال ۲۰۲۰ امکانپذیر دانسته است اما با توجه به اطلاعات موجود، رویکردی محتاطانه تر را در پیش گرفته است و ممکن است این شاخص از سال ۲۰۲۱ شروع به افزایش نماید. سومین خبر، تصمیم موسسه رتبه بندی اس اند پی برای تجدید نظر در چشم انداز کشور برزیل و تغییر رتبه چشم انداز از باثبات به مثبت است که این موضوع می تواند نشانگر ارتقاء رتبه دولت در آینده باشد. شایان ذکر آنکه موسسه اس اند پی، رتبه بلند مدت و کوتاه مدت ارزی را در رتبه های BB- و رتبه B تأیید نموده است.

## تحولات انرژی و کالا در سطح جهان و منطقه

### کاهش ۲ درصدی تجارت کالا در سال ۲۰۱۹

بر اساس گزارش کنفرانس تجارت و توسعه سازمان ملل متحد (آنکتاد)، ارزش تجارت جهانی کالا در سال ۲۰۱۸ به سطح بیسابقه ۱۹/۵ هزار میلیارد دلار رسیده است که بیانگر ۱۰/۷ درصد افزایش نسبت به سال ۲۰۱۷ می باشد. البته این افزایش عمدتاً به دلیل تغییر قیمت، از جمله قیمت سوخت بوده است، به طوریکه حجم تجارت جهانی کالا تنها در سال ۲۰۱۸، ۲/۳ درصد رشد داشته است. همچنین تجارت کالا در کشورهای توسعه یافته به ارزش ۱۰/۱ هزار میلیارد دلار بوده که در سال ۲۰۱۸، ۵۲ درصد تجارت جهانی را به خود اختصاص داده است. این در حالی است کشورهای در حال توسعه با ۸/۷ هزار میلیارد دلار (۴۴/۵ درصد) و اقتصادهای نوظهور با ۶۷۴ میلیارد دلار (۳/۵ درصد) در رده های بعدی قرار دارند. پیش بینی می شود ارزش تجارت جهانی کالا در سال ۲۰۱۹ با ۲/۴ درصد کاهش به ۱۹ هزار میلیارد دلار برسد.

شایان ذکر است بر اساس گزارش آنکتاد، صادرات کالاهای تولیدی در سال ۲۰۱۸ به ۱۳/۳ هزار میلیارد دلار یا ۶۸ درصد کل کالاهای معامله شده در سال ۲۰۱۸ رسید. صادرات سوخت با ۲/۴ هزار میلیارد دلار (۱۲/۵ درصد)، مواد غذایی با ۱/۶ هزار میلیارد دلار (۸ درصد)، صادرات سنگ های معدنی، فلزات، سنگ های گرانیتها و طلاهای غیرنقدی ۱/۲ هزار میلیارد دلار (۶/۲ درصد) و مواد اولیه کشاورزی با ۲۷۶/۵ هزار میلیارد دلار (۱/۴ درصد) در رده های بعدی قرار دارند.

### فلزات پایه: کاهش ۸ درصدی قیمت مس در سال ۲۰۱۹

قیمت نقدی مس در بازار بورس لندن در سال ۲۰۱۹، بطور متوسط ۶۰۰۹ دلار به ازای هر تن بود که نسبت به سال ۲۰۱۸ (متوسط ۶۵۲۷ دلار)، ۸ درصد کاهش داشت و این امر عمدتاً بدلیل افزایش تنش های تجاری جهانی بوده است. همچنین قیمت ها از ۵۷۹۰ دلار در ۳ دسامبر ۲۰۱۹ با رشد ۷ درصدی به ۶۱۹۶ دلار در ۳۰ دسامبر رسید که بیشترین سطح رشد از ۶ می ۲۰۱۹ بوده است. افزایش قیمت ها عمدتاً بواسطه کاهش تنش های تجاری (از آنجا که چین و ایالات متحده در اولین مرحله از معامله تجاری به

توافق رسیدند) و نیز افزایش تولید چین بود. علاوه بر این، کاهش تولید مس در شیلی، به عنوان بزرگترین تولید کننده این فلز در جهان و نیز کاهش موجودی مس، سبب افزایش قیمت گردید. جدیدترین آمار قابل دسترس نشان می‌دهد که تقاضای جهانی برای مس تصفیه شده در ۹ ماهه سال ۲۰۱۹، ۱۸/۳ میلیون تن بود که از رشد سالانه ۰/۳ درصد برخوردار بوده است. این در حالی است که تقاضای چین حدود ۲/۸ درصد افزایش و تقاضای سایر نقاط جهان تا حدود ۲ درصد کاهش یافتند. در بخش عرضه، تولید جهانی مس تصفیه شده در ۹ ماه سال ۲۰۱۹ به ۱۷/۹ میلیون تن رسید که بواسطه کاهش تولید شیلی، هند، ژاپن، پرو، ایالات متحده، زامبیا و برخی کشورهای اروپایی، بدون تغییر نسبت به سال قبل باقی ماند. این در حالی است که افزایش تولید مس در استرالیا، برزیل، چین، ایران و لهستان، روند کاهش تولید را جبران نمود. شایان ذکر آنکه تولید مس تصفیه شده در اقیانوسیه ۱۱ درصد و در آسیا ۳/۵ درصد افزایش یافت و در آفریقا ۹ درصد، آمریکای لاتین ۸ درصد و آمریکای شمالی و اروپا هر کدام، ۲/۵ درصد کاهش یافت.

### کاهش ۱۰ درصدی قیمت نفت برنت در سال ۲۰۱۹

نفت خام برنت در سال ۲۰۱۹ بطور متوسط ۶۴/۲ دلار به ازای هر بشکه بود که کاهش ۱۰/۴ درصدی نسبت به سال ۲۰۱۸ (۷۱/۶ دلار) را نشان داد و نسبت به سال ۲۰۱۷ (۵۴/۸ دلار) افزایش داشت. نفت خام بین حداقل ۵۵ دلار به ازای هر بشکه در اوایل ژانویه ۲۰۱۹ و حداکثر ۷۵ دلار در ماه آوریل معامله شد و منجر به اختلاف ۲۰ دلاری گردید که کمترین اختلاف قیمت از سال ۲۰۰۳ بوده است. همچنین در اولین روز معامله نفت پس از حمله به تاسیسات انرژی عربستان سعودی، قیمت ها در ۱۶ سپتامبر ۲۰۱۹، بیشترین افزایش روزانه را از زمان افزایش ۹ دلاری سال ۲۰۰۸، نشان دادند. در مجموع، افزایش تولید نفت ایالات متحده و تنش‌های تجاری بین ایالات متحده و چین، افزایش قیمت نفت را که ناشی از ریسک‌های ژئوپلیتیکی در خاورمیانه، تحریم‌های اعمال شده بر ایران و ونزوئلا و نیز موافقت نامه کاهش نفت اوپک بوده، مهار نمود. این در حالی است که قیمت نفت در دسامبر ۲۰۱۹ بطور متوسط ۶۵/۳ دلار به ازای هر بشکه بود که بیشترین میزان از ماه می بود و افزایش ۴/۱ درصدی نسبت به ماه نوامبر ۲۰۱۹ (۶۲/۷ دلار) و افزایش ۱۳/۸ درصدی نسبت به دسامبر ۲۰۱۸ (۵۷/۳ دلار) را نشان داد. شایان ذکر آنکه رشد قیمت‌ها در ماه دسامبر عمدتاً به دلیل تصمیم اوپک مبنی بر کاهش بیشتر تولید نفت به ۵۰۰ هزار بشکه در روز تا ماه مارس ۲۰۲۰ و نیز افزایش خوشبینی در خصوص چشم‌انداز اقتصاد جهانی در سال ۲۰۲۰ بوده است. در این رابطه در هفته اول ژانویه ۲۰۲۰ نفت خام به قیمت ۶۷ دلار به ازای هر بشکه معامله شد.

## ریسک سنج

ردیف	نام کشور	جمعیت (هزار نفر)	GDP (\$m)	درآمد سرانه (\$)	نخایر ارزی (\$m)	بدهی خارجی (\$m)	تجارت با جهان (\$m)	تجارت با ایران (\$m)	عبارات تحت پوشش ECA ها (میلیون دلار)	گروه ریسک کشوری OECD	رتبه اعتباری دولت (Fitch)	رتبه اعتباری دولت (S&P)	رتبه اعتباری دولت (Moody's)
۱	آذربایجان	۹,۹۴۲	۴۶,۹۴۰	۴,۰۵۰	۶,۶۶۶	۱۶,۲۱۲	۴۳,۱۹۰	۴۳۷.۷	۵,۶۵۴	۵	BB+	BB+	Ba1
۲	آرژانتین	۴۴,۴۹۵	۵۱۸,۴۷۵	۱۲,۳۷۰	۶۶,۲۲۲	۲۸۰,۵۱۶	۱۶۰,۶۱۳	۱۲۸.۰	۵۷,۶۴۹	۶	B	B+	B3
۳	آروپا	۱۰۶	۲,۷۰۱	...	۹۸۰	۶۹۰	۴,۶۶۴	۰.۰	۲۴۰	۴	BBB+	BBB-	..
۴	آفریقای جنوبی	۵۷,۷۸۰	۳۶۶,۲۹۸	۵,۷۲۰	۵۱,۶۴۲	۱۷۹,۳۰۶	۲۱۸,۸۴۵	۷۲.۸	۱۵,۸۵۸	۴	BB+	BB+	Baa2
۵	آفریقای مرکزی، ج	۴,۶۶۶	۲,۳۸۰	۴۸۰	۳۶۲	۷۷۹	۸۰۵	۰.۲	۴	۷	..	..	..
۶	آلبانی	۲,۸۶۶	۱۵,۰۵۹	۴,۸۶۰	۳,۸۹۴	۱۰,۱۲۲	۱۱,۶۳۳	۴.۹	۲۵۸	۵	..	B+	B1
۷	آلمان	۸۲,۹۲۸	۳,۹۹۶,۷۵۹	۴۷,۴۵۰	۱۹۸,۰۲۷	۵,۳۲۶,۰۰۰	۳,۴۷۶,۴۸۵	۲,۷۴۵.۴	۱۱۱,۲۳۳	۱	AAA	AAA	Aaa
۸	ایالات متحده	۳۲۷,۱۶۷	۲۰,۴۹۴,۱۰۰	۶۲,۸۵۰	۴۴۹,۹۰۷	۱۷,۹۱۰,۰۰۰	۵,۶۷۲,۳۲۷	۱۹۱.۱	۲۲۴,۱۳۴	۱	AAA	AA+	Aaa
۹	انتیگوآ و باربود	۹۶	۱,۶۲۴	۱۵,۸۱۰	۳۲۹	۴۴۰	۲,۳۷۵	۰.۰	..	۷	..	..	..
۱۰	آندورا	۷۷	۳,۲۳۷	..	..	..	۱,۵۰۰	۰.۰	۲۶۶	۶	BBB-	BBB	..
۱۱	آنگولا	۳۰,۸۱۰	۱۰۵,۷۵۱	۳,۳۷۰	۱۵,۴۱۰	۵۴,۵۶۳	۶۷,۸۶۱	۰.۲	۲۵,۴۱۲	۵	B	B-	B1
۱۲	اتریش	۸,۸۴۷	۴۵۵,۷۳۷	۴۹,۲۵۰	۲۳,۱۹۱	۶۸۹,۱۰۰	۴۸۵,۷۵۵	۵۷۶	۲۲,۲۷۴	۱	AA+	AA+	Aa1
۱۳	اتریش	۱۰۹,۲۲۵	۸۴,۳۵۵	۷۹۰	۳,۹۸۷	۲۸,۰۲۷	۲۶,۷۲۴	۲۶	۱۱,۹۶۷	۶	B	B	B1
۱۴	اردن	۹,۹۵۶	۴۲,۲۹۱	۴,۲۱۰	..	۳۲,۰۴۵	۳۷,۸۲۸	۳۵	۴,۳۷۱	۵	BB-	B+	B1
۱۵	ارمنستان	۲,۹۵۲	۱۲,۴۳۳	۴,۲۳۰	۲,۲۵۹	۱۱,۰۱۹	۱۱,۲۴۵	۱۸۴	۲۵۱	۶	B+	B+	B1
۱۶	اروگوئه	۳,۴۴۹	۵۹,۵۹۷	۱۵,۶۵۰	۱۵,۵۵۷	۲۸,۲۷۰	۲۷,۷۲۲	۱۰.۸	۴,۰۲۷	۳	Baa2	BBB	Baa2
۱۷	اریتره	۳,۲۱۴	۶,۷۲۰	..	..	۷۹۱	۴۰۹	۰	۳	۷	..	..	..
۱۸	ازبکستان	۳۲,۹۵۵	۵۰,۵۰۰	۲,۰۲۰	..	۱۷,۶۳۰	۳۳,۶۹۷	۱۹۱	۴,۴۰۱	۶	..	..	..
۱۹	اسپانیا	۴۶,۷۲۴	۱,۴۲۶,۱۸۹	۲۹,۴۵۰	۷۰,۶۳۳	۲,۰۹۴,۰۰۰	۹۴۹,۹۵۸	۵۳۶	۵۳,۹۴۴	۲	A -	BBB+	Baa2
۲۰	استرالیا	۲۴,۹۹۲	۱,۴۳۲,۱۹۵	۵۳,۱۹۰	۵۳,۸۸۱	۱,۶۷۰,۰۰۰	۶۳۲,۴۵۰	۱۷۵	۲۸,۹۱۶	۱	AAA	AAA	Aaa
۲۱	لبنونی	۱,۳۲۱	۳۰,۲۸۵	۲۰,۹۹۰	۷۵۵	۱۹,۰۵۰	۴۴,۴۹۰	۳	۲,۳۶۸	۲	AA-	AA-	A1
۲۲	اسلواکی	۵,۴۴۷	۱۰۶,۴۷۲	۱۸,۳۳۰	۵,۲۲۹	۷۵,۰۴۰	۲۰۷,۰۷۶	۱۸	۷,۸۳۰	۲	A+	A+	A2
۲۳	لسلونی	۲,۰۶۷	۵۴,۲۳۵	۲۴,۶۷۰	۹۳۳	۴۶,۳۰۰	۸۷,۲۹۹	۳۲	۴,۴۲۲	۳	A -	A	Baa3
۲۴	افغانستان	۳۷,۱۷۲	۱۹,۳۶۳	۵۵۰	۸,۲۰۷	۲,۶۰۵	۱۸,۵۲۰	۲,۹۵۹	۲۱۹	۷	..	..	..
۲۵	اکوادور	۱۷,۰۸۴	۱۰۸,۳۹۸	۶,۱۲۰	۲,۱۵۹	۴۵,۰۱۹	۴۹,۴۴۵	۴۸	۸,۷۴۹	۶	B	B	B3

ردیف	نام کشور	جمعیت (هزار نفر)	GDP (\$m)	درآمد سرانه (\$)	نخایه ارزی (\$m)	بدهی خارجی (\$m)	تجارت با جهان (\$m)	تجارت با ایران (\$m)	اعبارات تحت پوشش ECA ها (میلیون دلار)	گروه ریسک کشوری از دیدگاه صندوق	گروه ریسک کشوری OECD	رتبه اعتباری دولت (Fitch)	رتبه اعتباری دولت (S&P)	رتبه اعتباری دولت (Moody's)
۲۶	الجزایر	۴۲,۲۲۸	۱۸۰,۶۸۹	۴,۰۶۰	۸۷,۳۸۳	۵,۷۱۰	۱۰۹,۷۴۴	۲۹	۷,۵۲۲	۳	۴	..	..	..
۲۷	السالوادور	۶,۴۲۱	۲۶,۰۵۷	۳,۸۲۰	۳,۵۶۹	۱۷,۴۸۶	۲۰,۲۰۱	۰	۱,۳۴۶	۴	۵	ccc	cc	B3
۲۸	امارات متحده عربی	۹,۶۳۱	۴۱۴,۱۷۹	۴۱,۰۱۰	۹۹,۵۰۳	۲۳۹,۷۰۰	۲۸۱,۵۵۲	۱۲,۶۱۶	۲۸,۲۸۰	۲	۲	AA	AA	Aa2
۲۹	اندونزی	۲۶۷,۶۶۳	۱,۰۴۲,۱۷۳	۳,۸۴۰	۱۲۰,۶۶۱	۳۶۹,۸۴۰	۴۳۸,۵۴۰	۸۸۶	۲۵,۶۴۳	۳	۳	BBB-	BB+	Baa3
۳۰	انگلیس	۶۶,۴۸۹	۲,۸۲۵,۲۰۸	۴۱,۳۳۰	۱۷۲,۶۵۸	۸,۱۲۶,۰۰۰	۱,۷۳۳,۱۲۶	۱,۰۶۵	۸۱,۳۴۳	۱	۰	AA	AA	Aa1
۳۱	اوکراین	۴۴,۶۲۳	۱۳۰,۸۳۲	۲,۶۶۰	۲۰,۸۱۸	۱۱۴,۵۱۲	۱۲۹,۵۱۶	۱۱۲	۳,۹۵۳	۷	۷	B-	B-	Caa3
۳۲	اوگاندا	۴۲,۷۲۳	۲۷,۴۷۷	۶۲۰	۳,۳۵۹	۱۲,۳۳۰	۱۳,۳۸۱	۲	۲,۴۱۰	۶	۶	B+	B	B2
۳۳	ایتالیا	۶۰,۴۳۱	۲,۰۷۳,۹۰۲	۳۳,۵۶۰	۱۵۲,۳۶۲	۲,۴۴۴,۰۰۰	۱,۲۶۵,۷۸۴	۱,۴۱۱	۶۵,۳۶۶	۲	۰	BBB	BBB-	Baa3
۳۴	ایرلند	۴,۸۵۴	۳۷۵,۹۰۳	۵۹,۳۶۰	۵,۲۲۳	۲,۶۷۰,۰۰۰	۷۸۸,۱۷۲	۱۱۴	۱۶,۱۴۰	۳	۰	A+	A+	A3
۳۵	ایسلند	۳۵۴	۲۵,۸۷۸	..	۶,۳۲۱	۲۷,۱۴۰	۲۳,۶۵۵	۰.۲۰	۷۴۰	۴	۰	BBB+	A	A3
۳۶	باریلوس	۲۸۷	..	..	..	۴,۴۹۰	۲,۱۲۱	۰	۲۷۸	۵	-	CCC+	Caa3	Caa3
۳۷	باهاما	۳۸۶	۱۲,۱۶۲	..	..	۱۷,۵۶۰	۹,۵۰۸	۰	۸۲۲	۳	۳	..	BB+	Baa3
۳۸	بحرین	۱,۵۶۹	۳۷,۷۴۶	۲۱,۸۹۰	۲,۳۳۴	۴۲,۳۰۰	۵۶,۶۲۷	۱۳	۵,۷۸۱	۶	۵	BB-	B+	B1
۳۹	وزیل	۲۰۹,۴۶۹	۱,۸۶۸,۶۲۶	۹,۱۴۰	۳۷۴,۷۱۰	۵۵۷,۸۱۳	۵۳۹,۸۳۵	۵۰۹	۵۲,۴۰۳	۳	۵	BB-	BB-	Ba2
۴۰	یونانی دارالسلام	۴۲۹	۱۳,۵۶۷	۳۱,۰۲۰	۳,۴۰۷	۱,۷۱۵	۱۲,۷۷۷	۰	۱۷۷	۲	-	..	..	..
۴۱	رواندا	۱۱,۱۷۵	۳,۰۷۸	۲۸۰	۶۸	۵۸۹	۲,۱۲۲	۰	۲۰۲	۷	۷	..	..	..
۴۲	بلاروس	۹,۴۸۵	۵۹,۶۶۲	۵,۶۷۰	۷,۱۵۸	۳۸,۸۴۴	۸۳,۲۲۳	۲۶	۵,۳۷۴	۶	۶	B-	B-	B3
۴۳	بژیک	۱۱,۴۲۲	۵۳۱,۷۶۷	۴۵,۴۳۰	۲۶,۸۵۷	۱,۲۸۱,۰۰۰	۹۳۲,۷۹۵	۴۶۸	۳۴,۰۲۱	۱	۰	AA-	AA	Aa3
۴۴	بلغارستان	۷,۰۲۴	۶۵,۱۳۳	۸,۸۶۰	۲۸,۷۱۱	۳۹,۸۷۴	۸۳,۷۱۶	۸۶	۴,۴۸۶	۴	۳	BBB-	BBB-	Baa2
۴۵	بنلزی	۳۸۳	۱,۹۲۵	۴,۷۲۰	۲۹۴	۱,۳۸۰	۲,۲۷۱	۰	۶۲	۶	-	..	B-	B3
۴۶	بنگلادش	۱۶۱,۳۵۶	۲۷۴,۰۲۵	۱,۷۵۰	۳۲,۰۲۸	۵۲,۱۲۴	۱۱۴,۸۷۱	۱۲۰	۱۵,۱۳۷	۴	۵	BB-	BB-	Ba3
۴۷	بنین	۱۱,۴۸۵	۱۰,۳۵۹	۸۷۰	..	۳,۶۹۱	۶,۱۰۴	۱	۹۵۲	۶	۶	..	B+	..
۴۸	بوتان	۷۵۴	۲,۵۳۵	۳,۰۸۰	۹۹۱	۲,۵۴۹	۱,۸۳۲	۰	۱۰۴	۶	۶	..	..	..
۴۹	بوتسوانا	۲,۲۵۴	۱۸,۶۱۶	۷,۷۵۰	۶,۶۵۷	۱,۷۴۹	۱۴,۵۶۱	۰	۱,۰۲۴	۲	۲	..	A-	A2
۵۰	بورکینافاسو	۱۹,۷۵۲	۱۴,۴۴۲	۶۶۰	..	۳,۲۸۶	۸,۸۴۹	۰.۴۴	۸۹۹	۷	۷	..	B-	..

ردیف	نام کشور	جمعیت (هزار نفر)	GDP (\$m)	درآمد سرانه (\$)	نخایه ارزی (\$m)	بدهی خارجی (\$m)	تجارت با جهان (\$m)	تجارت با ایران (\$m)	اعبارات تحت پوشش ECA ها (میلیون دلار)	گروه ریسک کشوری از دیدگاه صندوق	گروه ریسک کشوری OECD	رتبه اعتباری دولت (Fitch)	رتبه اعتباری دولت (S&P)	رتبه اعتباری دولت (Moody's)
۵۱	بوسنی و هرزگوین	۳,۳۲۴	۱۹,۷۸۲	۵,۶۹۰	۶,۸۰۸	۱۵,۸۲۴	۱۹,۴۲۷	۴	۱,۲۹۸	۶	۷	..	B	B3
۵۲	بولیوی	۱۱,۳۵۳	۴۰,۲۸۸	۳,۳۷۰	۸,۹۳۰	۱۳,۲۸۰	۲۲,۸۸۳	۲	۱,۱۸۹	۵	۵	BB-	BB	Ba3
۵۳	پاراگوئه	۶,۹۵۶	۴۰,۸۴۲	۵,۶۸۰	۷,۷۳۹	۱۵,۸۰۶	۲۸,۳۷۴	۹	۱,۹۳۳	۵	۵	BB+	BB	Ba1
۵۴	پاکستان	۲۱۲,۲۱۵	۳۱۲,۵۷۰	۱,۵۸۰	۱۱,۸۳۷	۹۰,۹۵۷	۹۰,۸۵۳	۱,۶۰۷	۱۱,۴۸۵	۶	۷	B-	B	B3
۵۵	پالائو	۱۸	۳۱۰	۱۶,۹۱۰	..	۱۸,۳۸۰	۱۶۳	۰	۴۰	۵	-	..	..	..
۵۶	پاناما	۴,۱۷۷	۶۵,۰۵۵	۱۴,۳۷۰	۲,۱۲۱	۸۶,۵۵۰	۷۶,۱۴۵	۰.۰۲	۴,۶۹۷	۳	۴	BBB	BBB	Baa2
۵۷	پرتغال	۱۰,۲۸۲	۲۳۷,۹۷۹	۲۱,۶۸۰	۲۴,۹۲۰	۴۴۸,۰۰۰	۲۰۸,۶۵۳	۱۷	۱۴,۰۱۳	۳	۰	BBB	BB+	Baa3
۵۸	پرو	۳۱,۹۸۹	۲۲۲,۲۳۸	۶,۵۳۰	۶۰,۳۳۳	۶۶,۶۹۷	۱۰۷,۳۹۴	۲	۱۱,۰۹۰	۳	۳	BBB+	BBB+	A3
۵۹	تاجیکستان	۹,۱۰۱	۷,۵۲۳	۱,۰۱۰	۱,۲۸۴	۵,۹۷۷	۴,۷۱۸	۱۰.۶	۱۵۱	۷	۷	..	..	..
۶۰	تانزانیا	۵۶,۳۱۸	۵۷,۴۳۷	۱,۰۲۰	۵,۰۵۰	۱۸,۵۸۵	۱۸,۱۲۷	۳۵	۲,۳۵۷	۶	۶	..	..	..
۶۱	تایلند	۶۹,۴۲۹	۵۰۴,۹۹۳	۶,۶۱۰	۲۰۵,۶۴۱	۱۶۹,۲۴۱	۶۲۱,۵۵۲	۹۳۵	۱۵,۰۶۹	۳	۳	BBB+	BBB+	Baa1
۶۲	تایوان (چین)	۲۳,۷۸۰	۵۲۸,۵۵۰	..	..	۱۵۵,۴۰۰	۶۵۷,۳۵۰	۶۵۷	۲۱,۰۳۰	۱	۱	AA-	AA-	Aa3
۶۳	ترکمنستان	۵,۸۵۱	۴۰,۷۶۱	۶,۷۴۰	..	۹۰۷	۵,۰۹۴	۴۱۶	۲,۵۷۹	۶	۶	..	..	..
۶۴	ترکیه	۸۲,۳۲۰	۷۶۶,۵۰۹	۱۰,۳۸۰	۹۲,۹۸۳	۴۴۵,۱۳۹	۴۵۹,۴۶۸	۵,۰۱۷	۴۴,۰۵۲	۴	۵	BB-	B+	B1
۶۵	ترینیداد و توباگو	۱,۳۹۰	۲۳,۴۱۰	۱۶,۲۴۰	۸,۱۰۹	۱۰,۰۷۰	۱۳,۱۹۹	۰.۰۲۷	۱,۶۶۲	۲	۳	..	BBB+	Ba1
۶۶	توگو	۷,۸۸۹	۵,۳۰۰	۶۵۰	..	۱,۷۶۱	۵,۷۸۸	۲	۱۷۰	۷	۶	..	..	..
۶۷	تونس	۱۱,۵۶۵	۳۹,۸۶۱	۳,۵۰۰	۵,۶۶۱	۳۴,۶۶۳	۴۴,۳۰۴	۲۶	۲,۷۶۶	۴	۵	B+	BB-	B2
۶۸	تونگا	۱۰۳	۴۵۰	۴,۳۰۰	۲۲۷	۱۸۹	۴۲۰	۰	۵۹	۵	-	..	..	..
۶۹	تووالو	۱۲	۴۳	۵,۴۳۰	..	..	۱۷.۰۰۰۰۰۰۰۰	۰	..	۷	-	..	..	..
۷۰	تیمور شرقی	۱,۲۶۸	۲,۵۸۱	۱,۸۲۰	۶۷۴	۱۵۸	۱,۲۴۶	۰.۰۰۲۰	۱۱۰	۶	۶	..	..	..
۷۱	جامائیکا	۲,۹۳۵	۱۵,۷۱۸	۴,۹۹۰	۳,۵۳۲	۱۶,۳۰۷	۱۴,۳۶۷	۰	۹۴۲	۷	۷	B	B	B3
۷۲	جیبوتی	۹۵۹	۱,۹۶۶	۲,۱۸۰	۴۵۴	۳,۲۶۴	۲,۲۲۱	۲۷	۱,۰۷۴	۷	۷	..	..	..
۷۳	چاد	۱۵,۴۷۸	۱۱,۳۰۳	۶۷۰	۱۴۸	۳,۲۴۲	۴,۲۷۰	۰.۳۲	۴۴	۷	۷	..	..	..
۷۴	چنگ، جمهوری	۱۰,۶۲۶	۲۴۴,۱۰۵	۲۰,۲۵۰	۱۴۲,۵۱۲	۱۴۵,۸۰۰	۳۶۹,۵۲۶	۴۸	۱۵,۰۱۷	۲	۰	A+	AA-	A1
۷۵	چین	۱,۳۹۲,۷۳۰	۱۳,۶۰۸,۱۵۲	۹,۴۷۰	۳,۱۶۸,۲۱۶	۱,۹۶۲,۳۰۴	۵,۱۹۹,۹۹۵	۱۹,۷۰۲	۶۲,۶۹۰	۲	۲	A+	AA-	Aa3

ردیف	نام کشور	جمعیت (هزار نفر)	GDP (\$m)	درآمد سرانه (\$)	نخایه ارزی (\$m)	بدهی خارجی (\$m)	تجارت با جهان (\$m)	تجارت با ایران (\$m)	اعبارات تحت پوشش ECA ها (میلیون دلار)	گروه ریسک کشوری از دیدگاه صندوق	گروه ریسک کشوری OECD	رتبه اعتباری دولت (Fitch)	رتبه اعتباری دولت (S&P)	رتبه اعتباری دولت (Moody's)
۷۶	دانمارک	۵,۷۹۷	۳۵۱,۳۰۰	۶۰,۱۴۰	۷۰,۹۴۲	۴۸۴,۸۰۰	۳۶۵,۳۳۷	۲۵۱	۱۴,۶۲۴	۱	۰	AAA	AAA	Aaa
۷۷	دومینیکا	۷۲	۵۰۴	۷,۲۱۰	۱۹۱	۲۷۹	۶۳۸	۰	۲۴	۶	-	..	..	..
۷۸	دومینیک، جمهوری	۱۰,۶۲۷	۸۱,۲۹۹	۷,۳۷۰	۷,۷۱۸	۳۳,۹۰۵	۴۴,۵۴۲	۰.۰۶	۳,۱۶۰	۵	۴	BB-	BB-	B1
۷۹	رواندا	۱۲,۳۰۲	۹,۵۰۹	۷۸۰	۹۰۹	۵,۴۸۸	۵,۳۵۶	۰.۴۱	۳۵۰	۶	۶	B+	B	Ba3
۸۰	روسیه	۱۴۴,۴۷۸	۱,۶۵۷,۵۵۴	۱۰,۲۳۰	۴۶۸,۶۴۵	۴۵۳,۹۳۸	۸۵۲,۰۹۲	۱,۶۳۸	۳۵,۱۷۸	۳	۴	BBB-	BB+	Ba1
۸۱	رومینی	۱۹,۴۷۴	۲۳۹,۵۵۳	۱۱,۲۹۰	۴۲,۱۲۹	۱۱۲,۱۱۶	۲۰۷,۲۲۶	۸۷	۱۲,۰۳۰	۳	۳	BBB-	BBB-	Baa3
۸۲	زامبیا	۱۷,۳۵۲	۲۶,۷۲۰	۱,۳۳۰	۱,۵۶۹	۱۹,۱۱۶	۲۰,۲۰۳	۲	۱۰,۹۳۳	۵	۷	B-	B	B3
۸۳	زیبایوه	۱۴,۴۳۹	۳۱,۰۰۱	۱,۷۹۰	۸۷	۱۲,۲۸۶	۱۲,۴۴۹	۷	۳۲۰	۷	۷	..	..	..
۸۴	ژاپن	۱۲۶,۵۲۹	۴,۹۷۰,۹۱۶	۴۱,۳۴۰	۱,۲۷۰,۴۶۷	۳,۲۴۰,۰۰۰	۱,۸۷۷,۷۶۹	۶۷۸	۲۴,۸۹۱	۱	۰	A+	A+	A1
۸۵	سائوتومه و پرنسپ	۲۱۱	۴۲۲	۱,۸۹۰	۴۴	۲۵۰	۹۷	۰	۴	۷	-	..	..	..
۸۶	ساحل عاج	۲۵,۰۶۹	۴۳,۰۰۷	۱,۶۱۰	..	۱۵,۶۶۰	۲۵,۴۲۷	۹	۳,۰۷۵	۶	۶	B+	..	Ba3
۸۷	ساموآ	۱۹۶	۸۶۱	۴,۱۹۰	۱۷۰	۴۲۷	۴۳۸	۰	۹۵	۴	-	..	..	..
۸۸	سريلانكا	۲۱,۶۷۰	۸۸,۹۰۱	۴,۰۶۰	..	۵۲,۶۲۶	۴۷,۴۸۲	۱۴۴	۵,۲۳۶	۶	۶	B	B	B1
۸۹	سلیمان، جزایر	۶۵۳	۱,۴۱۲	۲,۰۰۰	۶۱۷	۳۸۹	۷۲۷	۰	۱۵۰	۵	-	..	..	B3
۹۰	سن مارینو	۳۴	۱,۶۳۳	..	۳۳۹	..	۶,۳۷۸	۰.۴۵	۸۰	۱	-	BBB	..	..
۹۱	سنت کیس و نویس	۵۲	۱,۰۴۰	۱۸,۶۴۰	۳۶۳	۲۰۰	۱,۲۹۹	۰	..	۶	-	..	..	..
۹۲	سنت لوسیا	۱۸۲	۱,۸۷۶	۹,۴۶۰	۲۸۶	۶۱۶	۳,۴۹۲	۰	۸۱	۷	-	..	..	..
۹۴	سنت وینسنت و گرنادین ها	۱۱۰	۸۱۳	۷,۹۴۰	۱۷۰	۳۲۸	۸۰۸	۰	۸۹	۵	-	..	..	B3
۹۵	سنگاپور	۵,۶۳۹	۳۶۴,۱۵۷	۵۸,۷۷۰	۲۹۲,۷۱۶	۴۸۲,۸۰۰	۱,۱۸۰,۴۰۷	۹۵۳	۲۷,۶۹۳	۱	۰	AAA	AAA	Aaa
۹۶	سنگال	۱۵,۸۵۴	۲۴,۱۳۰	۱,۴۱۰	..	۱۲,۴۸۵	۱۳,۷۷۵	۴	۳,۵۸۲	۶	۵	..	B+	Ba3
۹۷	سوئد	۱۰,۱۸۳	۵۵۱,۰۳۲	۵۵,۰۷۰	۶۰,۵۶۶	۹۳۹,۹۰۰	۴۹۴,۱۹۱	۳۵۶	۲۱,۱۳۴	۱	۰	AAA	AAA	Aaa
۹۸	سوئیس	۸,۵۱۷	۷۰۵,۵۰۱	۸۳,۵۸۰	۷۸۷,۰۲۱	۱,۶۶۴,۰۰۰	۸۳۲,۹۶۵	۲,۱۲۲	۵۵,۳۳۹	۱	۰	AAA	AAA	Aaa
۹۹	سوازیلند	۱,۱۳۶	۴,۷۰۴	..	۴۴۱	۵۰۹	۴,۵۸۶	۲۴.۴	۳۹	۶	۶	..	..	..
۱۰۰	سودان	۴۱,۸۰۲	۴۰,۸۵۲	۱,۵۶۰	..	۲۱,۵۹۶	۱۰,۰۳۹	۶۳	۲۵۲	۷	۷	..	..	..

ردیف	نام کشور	جمعیت (هزار نفر)	GDP (\$m)	درآمد سرانه (\$)	نخایر ارزی (\$m)	بدهی خارجی (\$m)	تجارت با جهان (\$m)	تجارت با ایران (\$m)	اعبارات تحت پوشش ECA ها (میلیون دلار)	گروه ریسک کشوری از دیدگاه صندوق	گروه ریسک کشوری OECD	رتبه اعتباری دولت (Fitch)	رتبه اعتباری دولت (S&P)	رتبه اعتباری دولت (Moody's)
۱۰۱	سودان جنوبی	۱۰,۹۷۶	۳,۰۷۱	...	...	..	۴,۹۸۸	۰	۹	۷	۷	..	..	..
۱۰۲	سوریا	۵۷۶	۳,۴۲۷	۴,۹۹۰	۵۸۱	۱,۷۰۰	۲,۲۷۵	۰	۴۸۶	۶	۶	B-	B	B1
۱۰۳	سوریه	۱۶,۹۰۶	۶۴,۷۰۰	...	...	۴,۵۸۹	۷,۴۴۸	۱۶۶	۵	۷	۷	..	..	..
۱۰۴	سومالی	۱۵,۰۰۸	۷,۴۸۴	..	..	۲,۹۳۲	۴,۹۲۴	۲۱	۷	۷	۷	..	..	..
۱۰۵	سیرالئون	۷,۶۵۰	۴,۰۰۰	۵۰۰	۵۰۳	۱,۷۱۳	۱,۱۹۲	۰.۲۵	۹۱۲	۷	۷	..	..	..
۱۰۶	سیشل	۹۷	۱,۵۹۰	۱۵,۶۰۰	۵۵۰	۲,۷۳۰	۳,۴۸۵	۱۰	۹۹	۶	—	BB-	..	..
۱۰۷	شیلی	۱۸,۷۲۹	۲۹۸,۲۳۱	۱۴,۶۷۰	۳۹,۸۵۹	۱۶۷,۹۰۰	۱۷۱,۳۷۴	۴	۱۴,۵۱۵	۲	۰	AA-	AA-	A1
۱۰۸	صربستان	۶,۹۸۲	۵۰,۵۰۸	۶,۳۹۰	۱۲,۸۷۴	۳۴,۳۳۹	۵۴,۹۹۴	۳۳	۳,۱۶۷	۵	۵	BB	BB	Ba3
۱۰۹	عراق	۳۸,۴۳۴	۲۲۵,۹۱۴	۵,۰۳۰	۶۴,۵۶۲	۷۳,۴۳۰	۱۷۷,۷۸۳	۹,۰۴۹	۶,۹۲۰	۷	۷	B-	B-	..
۱۱۰	عربستان سعودی	۳۳,۷۰۰	۷۸۲,۴۸۳	۲۱,۵۴۰	۵۰۹,۴۶۹	۲۱۲,۹۰۰	۵۲۲,۵۸۹	۰.۳۶	۲۶,۳۸۹	۵	۲	A	A-	A1
۱۱۱	عمان	۴,۸۲۹	۷۹,۲۹۵	۱۵,۱۱۰	۱۷,۳۸۸	۳۹,۱۷۰	۶۰,۸۶۶	۱,۱۹۰	۱۴,۸۵۸	۲	۴	BB+	BB	Baa3
۱۱۲	عنا	۲۹,۷۶۷	۶۵,۵۵۶	۲,۱۳۰	۶,۲۹۵	۲۳,۳۱۵	۴۶,۶۳۲	۳۶	۷,۸۲۰	۵	۶	B	B	B3
۱۱۳	فرانسه	۶۶,۹۸۷	۲,۷۷۷,۵۳۵	۴۱,۰۷۰	۱۶۶,۴۸۳	۵,۳۶۰,۰۰۰	۱,۷۹۱,۵۸۳	۱,۱۰۱	۶۴,۳۵۱	۱	۰	AA	AA	Aa2
۱۱۴	فلسطین	۴,۵۶۹	۱۴,۶۱۶	۳,۷۱۰	۵۳۸	۱,۶۶۰	۱۱,۶۳۴	۰	..	۷	۷	..	..	..
۱۱۵	فنلاند	۵,۵۱۸	۲۷۵,۶۸۳	۴۷,۸۲۰	۱۰,۳۰۹	۵۴۴,۷۰۰	۲۱۶,۴۱۲	۱۲۷	۹,۸۲۹	۱	۰	AA+	AA+	Aa1
۱۱۶	فیجی	۸۸۳	۵,۴۸۰	۵,۸۶۰	۹۴۸	۸۵۲	۵,۴۹۶	۰	۲۶۸	۶	۵	..	B+	B1
۱۱۷	فیلیپین	۱۰۶,۶۵۲	۳۳۰,۹۱۰	۳,۸۳۰	۷۹,۱۹۶	۷۸,۸۲۴	۲۳۵,۹۸۳	۱۴۸	۶,۳۷۵	۳	۳	BBB	BBB	Baa2
۱۱۸	فیرس	۱,۱۸۹	۲۴,۴۷۰	۲۶,۳۰۰	۹۲۴	۹۵,۲۸۰	۳۲,۰۴۳	۴۷	۱,۸۳۰	۵	-	BBB-	BBB-	Ba2
۱۱۹	قرقیزستان	۶,۳۱۶	۸,۰۹۳	..	۲,۱۵۷	۸,۱۲۰	۸,۲۰۴	۴۶	۱۱۵	۷	۷	..	..	B2
۱۲۰	قرقیزستان	۱۸,۲۷۷	۱۷۰,۵۳۹	۷,۸۳۰	۳۰,۹۱۷	۱۵۶,۹۲۱	۱۱۱,۳۰۹	۲۲۰	۴,۸۳۷	۴	۵	BBB-	BBB-	Baa3
۱۲۱	قطر	۲,۷۸۲	۱۹۲,۰۰۹	۶۱,۱۹۰	۳۰,۳۵۸	۱۶۸,۰۰۰	۱۶۶,۷۶۱	۲۴۸	۲۸,۷۶۱	۲	۳	AA	AA	Aa2
۱۲۲	کلتاریکا	۴,۹۹۹	۶۰,۱۲۶	۱۱,۵۱۰	۷,۵۰۱	۲۷,۸۱۹	۴۰,۴۶۴	۰.۱۱	۲,۴۳۱	۳	۳	BB-	BB	Ba2
۱۲۳	کامبوج	۱۶,۲۵۰	۲۴,۵۷۲	۱,۳۸۰	۱۳,۸۸۶	۱۵,۳۳۶	۳۳,۹۶۹	۰.۰۴	۶۳۰	۶	۶	..	..	B2
۱۲۴	کامرون	۲۵,۲۱۶	۳۸,۵۰۲	۱,۴۴۰	۳,۴۵۹	۱۱,۴۹۳	۱۳,۵۸۴	۵	۴,۹۹۷	۶	۶	B	B	B2
۱۲۵	کانادا	۳۷,۰۵۹	۱,۷۰۹,۳۲۷	۴۴,۸۶۰	۸۳,۹۲۶	۱,۶۰۸,۰۰۰	۱,۱۲۵,۹۹۳	۱۱۴	۲۵,۸۶۰	۱	۰	AAA	AAA	Aaa



ردیف	نام کشور	جمعیت (هزار نفر)	GDP (\$m)	درآمد سرانه (\$)	نخایه ارزی (\$m)	بدهی خارجی (\$m)	تجارت با جهان (\$m)	تجارت با ایران (\$m)	اعبارات تحت پوشش ECA ها (میلیون دلار)	گروه ریسک کشوری از دیدگاه صندوق	گروه ریسک کشوری OECD	رتبه اعتباری دولت (Fitch)	رتبه اعتباری دولت (S&P)	رتبه اعتباری دولت (Moody's)
۱۲۶	کولسی	۴,۰۸۹	۶۰,۸۰۶	۱۳,۸۳۰	۱۹,۹۹۱	۴۴,۲۳۰	۶۱,۶۱۱	۷	۲,۷۴۲	۵	۴	BB+	BB	Ba2
۱۲۷	کره جنوبی	۵۱,۶۳۵	۱,۶۱۹,۴۲۴	۳۰,۶۰۰	۴۰۳,۰۸۲	۳۷۶,۹۰۰	۱,۳۵۵,۹۶۹	۴,۶۸۱	۲۶,۵۷۸	۱	۰	AA-	AA	Aa2
۱۲۸	کره شمالی	۲۵,۵۵۰	-	-	-	۵,۰۰۰	۷,۸۲۸	۰.۰۲	-	۷	۷	-	-	-
۱۲۹	کریباتی	۱۱۶	۱۸۸	۳,۱۴۰	-	۱۰	۳۲۰	۰	۴	۷	-	-	-	-
۱۳۰	کلمبیا	۴۹,۶۴۹	۳۳۰,۲۲۸	۶,۱۹۰	۳۷,۸۸۸	۱۳۴,۹۴۰	۱۲۲,۷۷۴	۲	۱۱,۱۵۲	۴	۴	BBB-	BBB-	Baa2
۱۳۱	کنگو، جمهوری	۵,۲۴۴	۱۱,۲۶۴	۱,۶۴۰	۴۲۴	۵,۱۴۷	۱۷,۷۷۴	۰.۰۲	۲,۴۴۷	۶	۷	CC	B-	B3
۱۳۲	کنگو، ج دموکراتیک	۸۴,۰۶۸	۴۷,۲۲۸	۴۹۰	۶۶۵	۴,۹۷۴	۳۱,۰۲۴	۰	۴۴۳	۷	۷	-	CCC+	Caa1
۱۳۳	کلیا	۵۱,۳۹۳	۸۷,۹۰۸	۱,۶۲۰	۸,۱۹۶	۳۱,۵۱۱	۳۱,۵۹۲	۱۴۹	۱۲,۰۶۷	۶	۶	B+	B+	B1
۱۳۴	کوبا	۱۱,۳۳۸	۹۶,۸۵۱	-	-	۲۰,۵۵۰	۲۳,۰۶۵	۰.۱۶	۲,۴۵۳	۷	۷	-	-	Caa2
۱۳۵	کوراکلو	۱۶۰	۳,۱۱۷	-	-	۲,۱۰۰	۴,۱۷۲	۰	۱۵۴	۵	۵	-	-	-
۱۳۶	کوزوو	۱,۸۴۵	۷,۹۰۰	۴,۲۳۰	۸۸۱	۲,۲۹۷	۶,۴۴۶	۰	-	۷	۷	-	-	-
۱۳۷	کومور	۸۳۲	۱,۲۰۳	۱,۳۲۰	۱۹۹	۱۹۱	۵۳۴	۰.۴۵	۴	۷	-	-	-	-
۱۳۸	کویت	۴,۱۳۷	۱۴۱,۶۷۸	۳۳,۶۹۰	۴۰,۲۸۲	۴۸,۹۱۰	۱۵۷,۴۰۹	۲۵۹	۸,۷۲۶	۲	۲	AA	AA	Aa2
۱۳۹	کیپ ورد	۵۴۴	۱,۹۸۷	۳,۴۵۰	۶۰۶	۱,۷۳۵	۲,۳۱۷	۰	۵۳	۶	۶	B	B	-
۱۴۰	گابن	۲,۱۱۹	۱۷,۰۱۷	۶,۸۰۰	۱,۳۲۱	۶,۷۶۷	۷,۹۶۸	۰.۲۳	۱,۳۷۰	۵	۶	B+	B	B1
۱۴۱	گامبیا	۲,۲۸۰	۱,۶۲۴	۷۰۰	۱۹۲	۶۸۱	۷۳۲	۰.۰۳	۴۹	۷	۷	-	-	-
۱۴۲	گرجستان	۳,۷۳۱	۱۶,۲۱۰	۴,۱۳۰	۳,۲۸۹	۱۷,۱۱۸	۱۹,۷۰۴	۲۳۶	۵۷۶	۵	۶	BB-	BB-	Ba3
۱۴۳	گرنادا	۱۱۱	۱,۲۰۷	۹,۷۸۰	۲۳۴	۶۶۵	۱,۱۶۳	۰.۰۰	۲۲	۶	-	-	-	-
۱۴۴	گواتمالا	۱۷,۲۴۸	۷۸,۴۶۰	۴,۴۱۰	۱۲,۵۸۳	۲۲,۳۴۹	۳۵,۶۰۵	۰.۲۶	۲,۳۱۴	۴	۴	BB	BB	Ba1
۱۴۵	گویان	۷۷۹	۳,۶۱۰	۴,۷۶۰	۵۱۹	۱,۶۰۹	۵,۹۶۶	۰	۹۷	۶	۶	-	-	-
۱۴۶	گینه	۱۲,۴۱۴	۱۰,۹۹۰	۸۳۰	۱,۲۲۵	۱,۶۹۹	۱۰,۵۲۴	۰.۱۸	۲۹۳	۷	۷	-	-	-
۱۴۷	گینه استوائی	۱,۳۰۹	۱۳,۳۱۷	۷,۰۵۰	۴۹	۱,۱۸۰	۵,۴۳۴	۰	۲۷۹	۷	۷	-	-	-
۱۴۸	گینه بیسائو	۱,۸۷۴	۱,۴۵۸	۷۵۰	-	۴۲۱	۶۵۴	۰	۴	۷	۷	-	-	-
۱۴۹	گینه نو پاپوا	۸,۶۰۶	۲۳,۴۳۲	۲,۵۳۰	۲,۲۳۹	۱۷,۷۱۸	۱۴,۲۳۳	۰	۳,۵۲۳	۵	۶	-	B+	B2
۱۵۰	لائوس	۷,۰۶۲	۱۸,۱۳۱	۲,۴۶۰	۹۸۰	۱۵,۵۸۸	۱۴,۹۹۲	۰.۴۹	۳,۹۹۸	۷	۷	-	-	-

ردیف	نام کشور	جمعیت (هزار نفر)	GDP (\$m)	درآمد سرانه (\$)	نخایه ارزی (\$m)	بدهی خارجی (\$m)	تجارت با جهان (\$m)	تجارت با ایران (\$m)	اعبارات تحت پوشش ECA ها (میلیون دلار)	گروه ریسک کشوری از دیدگاه صندوق	گروه ریسک کشوری OECD	رتبه اعتباری دولت (Fitch)	رتبه اعتباری دولت (S&P)	رتبه اعتباری دولت (Moody's)
۱۵۱	لبنان	۶,۸۴۹	۵۶,۶۳۹	۷,۶۹۰	۵۲,۳۸۱	۷۹,۳۴۵	۴۱,۰۶۴	۸۰	۲,۰۶۶	۶	۷	CCC	B-	B2
۱۵۲	لئون	۱,۹۲۷	۳۴,۸۴۹	۱۶,۸۸۰	۴,۳۷۱	۴۰,۰۲۰	۴۱,۹۸۵	۵	۱,۸۷۶	۳	-	A-	A	A3
۱۵۳	لسوتو	۲,۱۰۸	۲,۷۹۲	۱,۳۸۰	۷۲۹	۹۱۵	۳,۰۹۳	۰	۱۰۰	۵	۶	B+	..	..
۱۵۴	لوکزامبورگ	۶۰۸	۶۹,۴۸۱	۷۷,۸۲۰	۹۳۹	۳,۷۸۱,۰۰۰	۲۶۸,۵۱۰	۰.۰۱۲	۱۵,۶۷۴	۱	۰	AAA	AAA	Aaa
۱۵۵	لهستان	۳۷,۹۷۹	۵۸۵,۷۸۳	۱۴,۱۵۰	۱۱۶,۹۵۷	۳۶۲,۰۰۰	۶۲۷,۶۷۷	۶۴	۳۱,۱۲۴	۲	۰	A-	A-	A2
۱۵۶	لیبریا	۴,۸۱۹	۳,۲۴۹	۶۰۰	..	۱,۲۵۶	۴,۵۱۲	۱	۱,۵۸۹	۷	۷	..	..	..
۱۵۷	لیبی	۶,۶۷۹	۴۸,۳۲۰	۶,۳۳۰	۸۵,۳۳۶	۲,۹۳۰	۵۸,۶۵۴	۳	۲۹۰	۷	۷	..	..	..
۱۵۸	لیتوانی	۲,۷۹۰	۵۳,۲۵۱	۱۷,۳۶۰	۵,۷۷۱	۳۴,۴۸۰	۸۶,۴۲۰	۴	۳,۷۷۱	۳	۰	A-	A	A3
۱۵۹	لیختن اشتاین	۳۸	۶,۲۱۵	..	..	..	۵,۸۹۱	۷.۱	۵۰۱	۱	-	AAA	..	..
۱۶۰	ماداگاسکار	۲۶,۲۶۲	۱۲,۱۰۰	۴۴۰	۱,۷۴۰	۳,۷۱۶	۸,۱۸۰	۰.۳۰۷	۳۱۲	۷	۷	..	..	..
۱۶۱	مارشال، جزایر	۵۸	۲۱۲	۴,۷۴۰	..	۱۰۰	۹۰۱	۰	۲,۲۲۳	۷	-	..	..	..
۱۶۲	مکائو (چین)	۶۳۲	۵۴,۵۴۵	۷۸,۳۲۰	۲۰,۲۸۱	۰	۶۲,۹۹۹	۰.۰۲۱	۳,۶۰۴	۲	۲	AA-	..	Aa3
۱۶۳	مالاوی	۱۸,۱۴۳	۷,۰۶۵	۳۶۰	۷۶۰	۲,۲۶۶	۴,۱۰۵	۰.۰۲۸	۳۱۷	۷	۷	..	..	..
۱۶۴	مالتا	۴۸۴	۱۴,۵۴۲	۲۶,۲۲۰	۱,۰۲۵	۹۰,۹۸۰	۳۸,۹۶۳	۸	۱,۸۲۴	۳	۰	A	A-	A3
۱۶۵	مالدیو	۵۱۶	۵,۲۷۲	۹,۳۱۰	۷۲۲	۲,۳۳۲	۷,۸۰۴	۰.۱۶	۱,۲۵۱	۶	۶	B+	..	B2
۱۶۶	مالتوی	۳۱,۵۲۹	۳۵۴,۳۴۸	۱۰,۴۶۰	۱۰۱,۴۵۳	۲۱۳,۰۰۰	۵۰۸,۶۵۲	۶۷۶	۱۲,۳۵۳	۲	۲	A-	A-	A3
۱۶۷	مالتی	۱۹,۰۷۸	۱۷,۱۹۷	۸۳۰	..	۴,۸۹۶	۱۰,۱۳۲	۱	۷۱۵	۷	۷	..	..	..
۱۶۸	مجارستان	۹,۷۶۹	۱۵۵,۷۰۳	۱۴,۵۹۰	۳۱,۳۶۷	۱۳۱,۸۰۰	۲۶۲,۱۰۳	۲۶	۱۲,۷۰۶	۴	۰	BBB-	BBB-	Baa3
۱۶۹	مصر	۹۸,۴۲۴	۲۵۰,۸۹۵	۲,۸۰۰	۴۱,۸۳۹	۹۸,۷۰۵	۱۲۶,۶۳۰	۲۱۸	۲۰,۹۹۷	۶	۵	B	B+	B3
۱۷۰	مغرب	۳۶,۰۲۹	۱۱۸,۴۹۵	۳,۰۹۰	۲۴,۴۶۱	۴۹,۰۲۹	۱۰۰,۹۶۱	۳۴	۷,۵۷۰	۳	۳	BBB-	BBB-	Ba1
۱۷۱	مغولستان	۳,۱۷۰	۱۳,۰۱۰	۳,۵۸۰	۳,۵۵۰	۲۹,۳۷۷	۱۵,۹۳۵	۱۲	۲,۴۰۶	۶	۶	B	B-	B3
۱۷۲	مقدونیه	۲,۰۸۲	۱۲,۶۷۲	۵,۴۵۰	۳,۲۸۴	۸,۷۴۴	۱۶,۸۳۲	۶	۷۴۱	۵	۵	BB	BB-	..
۱۷۳	مکزیک	۱۲۶,۱۹۱	۱,۲۲۳,۸۰۹	۹,۱۸۰	۱۷۶,۳۹۰	۴۵۲,۹۹۱	۹۸۲,۹۱۹	۶	۳۵,۹۹۸	۳	۳	BBB+	BBB+	A3
۱۷۴	موریتانی	۴,۴۰۳	۵,۳۶۶	۱,۱۹۰	۹۳۴	۴,۹۸۴	۶,۶۱۰	۰.۲۳	۶۴۴	۷	۷	..	..	..
۱۷۵	موریس	۱,۲۶۵	۱۴,۲۲۰	۱۲,۰۵۰	۶,۳۵۳	۱۱,۲۰۷	۱۳,۲۶۴	۱	۱,۲۰۱	۳	۳	..	..	Baa1

ردیف	نام کشور	جمعیت (هزار نفر)	GDP (\$m)	درآمد سرانه (\$)	نخایر ارزی (\$m)	بدهی خارجی (\$m)	تجارت با جهان (\$m)	تجارت با ایران (\$m)	اجارات تحت پوشش ECA ها (میلیون دلار)	گروه ریسک کشوری از دیدگاه صندوق	گروه ریسک کشوری OECD	رتبه اعتباری دولت (Fitch)	رتبه اعتباری دولت (S&P)	رتبه اعتباری دولت (Moody's)
۱۷۶	موزامبیک	۲۹,۴۹۶	۱۴,۴۵۸	۴۴۰	۳,۲۵۸	۱۵,۲۱۸	۱۶,۹۰۳	۱۶	۲,۷۵۶	۷	۷	CC	SD	Caa3
۱۷۷	مولداوی	۳,۵۴۶	۱۱,۳۰۹	۲,۹۹۰	۲,۹۹۵	۷,۲۹۶	۹,۷۹۳	۱	۳۵۲	۷	۷	..	..	B3
۱۷۸	موناکو	۳۹	۶,۴۰۱	..	..	۱۶,۵۰۰	۵,۴۸۱	۱	۹۲۴	۴	-	..	..	
۱۷۹	مونتنگرو	۶۲۲	۵,۴۵۲	۸,۴۰۰	۱,۲۶۱	۷,۸۶۰	۶,۰۲۰	۰	۳۳۴	۷	۷	..	B+	B1
۱۸۰	میانمار	۵۳,۷۰۸	۷۱,۲۱۵	۱,۳۱۰	۵,۶۶۶	۱۴,۹۳۶	۴۵,۳۷۰	۱۱۷	۱,۶۱۳	۷	۶	..	..	..
۱۸۱	میکرونزی	۱۱۳	۳۴۵	۳,۵۸۰	..	۹۰	۱۳۵	۰	۲	۶	-	..	..	..
۱۸۲	ناتورو	۱۳	۱۱۵	۱۱,۲۴۰	..	۳۰	۱۲۷	۰	۰	۵	-	..	..	
۱۸۳	نامیبیا	۲,۴۴۸	۱۴,۵۲۲	۵,۲۵۰	۲,۱۵۰	۷,۴۹۰	۱۱,۴۸۵	۰	۲۴۲	۴	۵	BB+	..	Baa3
۱۸۴	نپال	۲۸,۰۸۸	۲۸,۸۱۲	۹۶۰	۸,۳۳۵	۵,۴۷۸	۱۵,۹۹۳	۱۳	۶۳۰	۶	۶	..	..	..
۱۸۵	نروژ	۵,۳۱۴	۴۳۴,۷۵۱	۸۰,۷۹۰	۶۳,۱۴۵	۶۴۲,۳۰۰	۳۰۶,۶۱۰	۱۷	۱۴,۳۳۰	۱	۰	AAA	AAA	Aaa
۱۸۶	نیجر	۲۲,۴۴۳	۹,۲۴۰	۳۸۰	..	۳,۲۶۰	۵,۵۴۹	۱	۳۸۷	۷	۷	..	..	..
۱۸۷	نیجریه	۱۹۵,۸۷۵	۳۹۷,۲۷۰	۱,۹۶۰	۴۲,۸۳۹	۴۶,۲۳۸	۱۲۵,۰۱۹	۹	۳,۰۱۲	۵	۶	B+	B	B2
۱۸۸	نیکاراگوا	۶,۴۶۶	۱۳,۱۱۸	۲,۰۳۰	۲,۲۶۱	۱۱,۶۱۸	۱۲,۲۳۸	۰.۰۵	۴۴۳	۷	۷	B	B-	B2
۱۸۹	نیوزیلند	۴,۸۸۶	۲۰۵,۰۲۵	۴۰,۸۲۰	۱۷,۶۵۷	۸۸,۰۸۰	۱۱۴,۶۵۸	۴۰	۴,۲۱۳	۱	۰	AA	AA	Aaa
۱۹۰	واواتو	۲۹۳	۸۸۸	۲,۹۷۰	۴۲۱	۴۰۲	۱۷۷	۰	۲,۵۰۰	۴	-	..	..	..
۱۹۱	وقونلا	۲۸,۸۷۰	۴۸۲,۳۵۹	..	..	۱۵۴,۸۹۸	۵۵,۷۸۲	۰.۴۹	۵۲۵	۷	۷	C	CC	C
۱۹۲	ویتنام	۹۵,۵۴۰	۲۴۴,۹۴۸	۲,۴۰۰	۵۵,۴۵۳	۱۰۸,۰۹۶	۴۶۸,۶۴۹	۲۳۸	۲۴,۱۴۸	۵	۴	BB-	BB-	Ba3
۱۹۳	ویرجین، جزایر (انگلیس)	۳۰	۹۰۲	..	..	۴۰	۱,۱۰۲,۰۰۰,۰۰۰	۰	..	۲	۲	..	..	
۱۹۴	هائیتی	۱۱,۱۲۳	۹,۶۵۸	۸۰۰	۲,۳۶۹	۲,۲۱۳	۶,۸۹۸	۰	۱۴۴	۷	۷	..	..	..
۱۹۵	هلند	۱۷,۲۳۱	۹۱۲,۸۷۲	۵۱,۲۸۰	۳۸,۴۳۲	۴,۰۶۳,۰۰۰	۱,۴۱۷,۸۳۷	۱,۲۱۴	۴۶,۵۰۴	۱	۰	AAA	AAA	Aaa
۱۹۶	هند	۱,۳۵۲,۶۱۷	۲,۷۲۶,۳۳۳	۲,۰۲۰	۳۹۹,۱۶۷	۵۲۱,۳۹۱	۸۴۳,۹۶۰	۴,۸۰۵	۵۰,۹۲۲	۳	۳	BBB-	BBB-	Baa2
۱۹۷	هندوراس	۹,۵۸۸	۲۳,۸۰۳	۲,۳۳۰	۴,۷۶۹	۹,۵۴۸	۲۱,۶۵۱	۰.۰۷	۱,۷۹۲	۶	۵	..	B+	B2
۱۹۸	هنگ کنگ (چین)	۷,۴۵۱	۳۶۲,۹۹۳	۵۰,۳۱۰	۴۲۴,۶۲۰	۴۹۴,۵۰۰	۱,۳۶۴,۸۱۲	۳۴۸	۳۲,۴۲۷	۱	۲	AA	AAA	Aa1
۱۹۹	یمن	۲۸,۴۹۹	۲۶,۹۱۴	۹۶۰	..	۷,۰۳۷	۱۱,۱۰۴	۱	۸۳	۷	۷	..	..	..
۲۰۰	یونان	۱۰,۷۲۸	۲۱۸,۰۲۲	۱۹,۵۴۰	۷,۵۷۹	۵۰۶,۶۰۰	۱۶۱,۲۱۶	۵۵	۵,۷۷۴	۶	۰	BB	B+	B3

## توضیحات جداول

(۱) منابع داده‌ها و آمار عمدتاً بانک جهانی، صندوق بین‌المللی پول، CIA FACTBOOK و برآوردهای صندوق ضمانت صادرات ایران می‌باشد.

(۲) رتبه‌بندی اعتباری کشورها و دولت‌ها توسط موسسات مختلفی در جهان با اهداف متفاوت انجام می‌شود که مهمترین آنها موسسات FitchRatings، Standard and Poor's (S&P) و Moody's می‌باشد. دولت‌ها برای دسترسی به بازار سرمایه بین‌المللی و تامین مالی خارجی، عمدتاً نیازمند اخذ رتبه اعتباری از این موسسات هستند و درجات اعتباری از بهترین کیفیت اعتبار (AAA) تا بدترین وضعیت اعتباری (D) که مخفف Default به معنی قصور در پرداخت است، طبقه‌بندی می‌شوند. موسسه رتبه‌بندی اعتباری دیگری که تنها در کشورهای نوظهور فعالیت می‌نماید و بازار ایران را هم تحت پوشش دارد Capital Intelligence یا CI است که مقر آن در قبرس است.

در کنار این موسسات، شرکتهای تخصصی ریسک‌سنجی نظیر Economic Intelligence Unit (EIU) یا Business International Monitor (BMI) نیز با هدف ارائه گزارشات تحلیلی جامع از وضعیت اعتباری کشورها به سرمایه‌گذاران خارجی فعال هستند. علاوه، موسسات بیمه اعتبار صادراتی که هم‌تایان صندوق ضمانت صادرات ایران در سطح دنیا محسوب می‌شوند نیز بمنظور پوشش ریسک‌های صادراتی شامل ریسک‌های سیاسی و تجاری، کشورها را بر اساس وضعیت ریسک کشوری به هفت طبقه از ۱ (بسیار کم ریسک) تا ۷ (بسیار پر ریسک) طبقه‌بندی می‌کنند. از هم‌تایان صندوق در کشورهای دیگر می‌توان به Euler Hermes آلمان، Sace ایتالیا، NEXI ژاپن، Coface فرانسه، EKN سوئد، EKF دانمارک، SERV سوئیس، EFIC استرالیا، EDC کانادا، EXIAR روسیه، ECGC هند، K-sure کره جنوبی و Sinasure چین نام برد. معادل‌سازی تقریبی طبقه‌بندی ریسک کشوری صندوق ضمانت صادرات با سایر موسسات رتبه‌بندی جهانی در جدول ذیل مشاهده می‌گردد. شایان ذکر است الگوی رتبه‌بندی صندوق بر اساس پارامترهای خاص، بومی سازی شده؛ ولی بطور کلی از همبستگی بالایی در مقایسه با موسسات هم‌تا برخوردار است.

معنای درجات اعتباری	EIU	Moody's	Fitch - CI-S&P	صندوق ضمانت صادرات ایران
بسیار کم ریسک	AAA	Aaa	AAA	۱
کم ریسک	AA	Aa1 تا A1	AA+ تا A+	۲
ریسک متوسط به پایین	A	A تا Baa1	A تا BBB+	۳
ریسک متوسط	BBB	Baa2 تا Ba1	BBB تا BB+	۴
ریسک متوسط به بالا	BB	Ba2 تا Ba3	BB تا BB-	۵
پر ریسک	B	B1 تا B3	B+ تا B-	۶
بسیار پر ریسک	D تا CCC	C تا Caa1	D تا CCC	۷

بهره پایه بانک مرکزی

نرخ جاری (%)	نرخ پایه	نام کشور
۱/۵۰ - ۱/۷۵	Fed fund Target rates	ایالات متحده
۰	Refi Rate	منطقه یورو
۰/۷۵	Bank Rate	انگلستان
-۰/۱	O/N Call Rate	ژاپن
۰/۷۵	Cash Rate	استرالیا
۱	Cash Rate	نیوزیلند
-۱/۲۵ - (-۰/۲۵)	3 month Libor target	سوئیس
۱/۷۵	Overnight rate	کانادا
۴/۱۵	One-year lending rate	چین
۲	Base Rate	هنگ کنگ
۱/۳۷۵	Discount Rate	تایوان
۱/۲۵	Base Rate	کره جنوبی
۳	O/N Policy Rate	مالزی
۱/۲۵	ID repo	تایلند
۵/۱۵	Reverse repo rate	هند
۲	Repo rate	امارات متحده عربی
۲/۲۵	Reverse repo rate	عربستان سعودی
۱۲/۲۵	Overnight Deposit	مصر
۱۲	Repo rate	ترکیه
۶/۵	Repo rate	آفریقای جنوبی
۸/۵	Central Bank Rate	کنیا
۱۳/۵	Monetary Policy Rate	نیجریه
۱۶	Prime Rate	غنا
۱۵/۵	Rediscount Rte	آنگولا
۷/۵	Target Rate	مکزیک
۴/۵	Selic Rate	برزیل
۵/۵	Refi Rate	ارمنستان
۲/۵	Policy Rate	رومانی
۰	Base Interest	بلغارستان
۹/۲۵	Refi Rate	قزاقستان
۱۳/۵	Discount Rate	اوکراین
۶/۲۵	Refi Rate	روسیه

نرخ مرجع بهره تجاری برای اعتبارات صادراتی (CIRRs)

نرخ مرجع (درصد) ۲۰۲۰/۰۱/۱۴ لغایت ۲۰۱۹/۱۱/۱۵	دوره بازپرداخت	ارز کشور
۱/۷۴	-	دلار استرالیا
۲/۵۶	۵ سال	دلار کانادا
۲/۵۱	۵ تا ۸/۵ سال	
۲/۵۱	بیش از ۸/۵ سال	
۲/۳۱	۵ سال	کرونا چک
۲/۱۸	۵ تا ۸/۵ سال	
۲/۴۹	بیش از ۸/۵ سال	
۰/۳۲	۵ سال	کرون دانمارک
۰/۳۸	۵ تا ۸/۵ سال	
۰/۴۹	بیش از ۸/۵ سال	
۱/۶۱	-	فورینت مجارستان
۰/۷۹	۵ سال	ین ژاپن
۰/۷۹	۵ تا ۸/۵ سال	
۰/۷۹	بیش از ۸/۵ سال	
۲/۵۹	-	وون کره جنوبی
۲/۰۸	-	دلار نیوزیلند
۲/۲۹	-	کرون نروژ
۲/۸	-	زلوتی لهستان
۰/۶۶	۵ سال	کرون سوئد
۰/۶۷	۵ تا ۸/۵ سال	
۰/۸۲	بیش از ۸/۵ سال	
۰/۲۲	۵ سال	فرانک سوئیس
۰/۲۵	۵ تا ۸/۵ سال	
۰/۳۲	بیش از ۸/۵ سال	
۱/۴۶	۵ سال	پوند انگلیس
۱/۴۹	۵ تا ۸/۵ سال	
۱/۵۹	بیش از ۸/۵ سال	
۲/۶۱	۵ سال	دلار ایالات متحده
۲/۶۴	۵ تا ۸/۵ سال	
۲/۷۴	بیش از ۸/۵ سال	
۰/۳۶	۵ سال	یورو
۰/۴۳	۵ تا ۸/۵ سال	
۰/۵۴	بیش از ۸/۵ سال	

## صندوق ضمانت صادرات ایران

مدیریت ریسک و بین الملل

آدرس: تهران میدان آرژانتین خیابان شهید احمد قصیر خیابان شانزدهم غربی شماره ۵

تلفن: ۸۸۷۳۹۲۶۷

فکس: ۸۷۳۳۳۷۶

پست الکترونیک: [Intl@egfi.ir](mailto:Intl@egfi.ir)، [Intl@egfi.org](mailto:Intl@egfi.org)