

ماهنامه اینترنتی خبری تحلیلی ریسک کشوری

پوشش دهنده آخرین اخبار و تحولات تأثیرگذار اقتصادی و سیاسی بر ریسک کشورهای جهان

وزارت صنعت، معدن و تجارت

صندوق ضمانت صادرات ایران

خرداد و تیر ماه ۹۷ - ژوئن ۲۰۱۸

سال دهم - شماره ۱۱۸



تهیه و تنظیم:
مدیریت ریسک و امور بین الملل

در این شماره اخباری از: چین، پاکستان، ویتنام، الجزایر، اردن، مصر، عراق، ترکیه، ارمنستان، اوکراین، ساحل عاج و تحولات انرژی و کالاهای سطح جهان و منطقه

هسته اصلی فعالیت صندوق ضمانت صادرات ایران، پوشش ریسک های سیاسی و تجاری خریداران کالاها و خدمات ایرانی است. بطور متناظر، ارزیابی ریسک بانک ها و دولت های خارجی، بخش دیگری از فعالیت صندوق را به خود اختصاص می دهد. بر این اساس، صندوق، همچون سایر موسسات همتا در سرتاسر جهان به ارزیابی این ریسکها می پردازد. ماهنامه ریسک کشوری در ابتدا بصورت یک بولتن داخلی صندوق منتشر می گردید که به دلیل استقبال سایر بخش ها و دستگاه های دولتی و خصوصی، طی چند سال اخیر، به صورت مداوم و اینترنتی منتشر می گردد. استفاده از مطالب این ماهنامه با ذکر نام، آزاد است.

در این شماره:

چین: طرح سه ساله توسعه حمل و نقل

پاکستان: تغییر رتبه چشم انداز بونج بانک

ویتنام: اعطای رتبه معادل دولت به شرکت برق EVN

انجمن: شاخصهای مثبت، بخش بانکی

اردن: برکناری تحت وزیر چالشهای اجرای برنامه تقویت مالی

مصر: آغاز بکار لسیبی برای دوره دوم ریاست جمهوری

عراق: تحولات پس از برگزاری انتخابات مجلس

ترکیه: انتخاب مجدد رجب طیب اردوغان به عنوان رئیس جمهور

ارمنستان: تأیید رتبه دولتی با چشم انداز مثبت

اوکراین: تصویب قانون ضد فساد

سائل حلج: مقررات احتیاطی جدید به بهبود سرمایه بانکها کمک می نماید

.....

صندوق ضمانت صادرات ایران بعنوان اولین موسسه اعتبار صادراتی در منطقه خاورمیانه تاسیس شده و با صدور انواع بیمه نامه، ضمانت نامه و ارائه سایر خدمات مرتبط از صادرکنندگان کشور حمایت می نماید. بیمه نامه های صندوق، با پوشش ریسکهای سیاسی و تجاری مرتبط با صادرات به کشورهای خارجی، امکان دستیابی صادرکنندگان/ سرمایه گذاران ایرانی به مطالبات خود از خریداران/ بانکهای خارجی را فراهم می آورند. ضمانت نامه های صندوق نیز با هدف تسهیل تامین مالی صادرات در مرحله قبل از حمل، طراحی گردیده اند. اعتبارسنجی خریداران خارجی و سایر خدمات مشاوره ای صندوق نیز در بسیاری از موارد راه گشای صادرکنندگان، سرمایه گذاران و بانکهای ایرانی فعال در حوزه صادرات می باشد. نقش این موسسه در ایران همانند نقشی است که موسسه هرس در آلمان، ساچه در ایتالیا، کوفاس در فرانسه، Nexi در ژاپن و ساینشور در چین بر عهده دارند. مدیریت ریسک و همکاری های بین المللی صندوق به منظور کاهش ریسک صادرات و سرمایه گذاری ایرانیان در سایر کشورها و همچنین اطلاع رسانیهای لازم، ضمن ارزیابی ریسک بانکها و کشورها، اقدام به تهیه یا ترجمه گزارشات مختلف در حوزه های ریسک کشوری، اوضاع اقتصادی، تامین مالی، بیمه اعتباری، فعالیت هم تاییان و سایر موارد مرتبط می نماید.

در ماهنامه ریسک کشوری ارائه شده از سوی این مدیریت، سعی بر آنست که اهم آخرین تحولات تاثیرگذار اقتصادی و سیاسی بر ریسک کشورها پوشش داده شود. نمودارهای مربوط به شاخص ریسک ارائه شده در این ماهنامه، با توجه به لزوم بررسی روندها از «سازمان همکاریهای اقتصادی و توسعه» OECD استخراج شده است. شایان ذکر است صندوق ضمانت صادرات ایران در راستای تنظیم سیاست پوشش خود در قبال کشورهای جهان متناسب با سیاست های خارجی دولت محترم و همچنین کاهش نرخ های حق بیمه با هدف کمک به صادرکنندگان کشور، از سال ۱۳۸۶ اقدام به بومی سازی الگوهای ارزیابی ریسک کشوری بر اساس اعمال ترجیحات برای کشورهای اسلامی، دوست، همسایه و برخی از کشورهای آفریقایی و آمریکای لاتین نموده که در توضیحات انتهایی بخش تاثیر بر ریسک کشوری ارائه شده است.

ماهنامه اینترنتی خبری

تحلیلی ریسک کشوری

پوشش دهنده آخرین

اخبار و تحولات تاثیرگذار

اقتصادی و سیاسی بر

ریسک کشورهای جهان

هدایت و نظارت

سید کمال سیدعلی

رییس هیات مدیره و مدیرعامل

سر دبیر

آرش شهر آئینی

عضو هیات مدیره

ویراستاری تخصصی

امید وکیل زاده

تدوین و ترجمه

اشکان عباسی تهرانی

ترجمه:

مجتبی مولائی معین

پانته آ حافظیان

همکار این شماره

فاطمه پوریکتایی

تلفن: ۸۸۷۳۹۲۶۷

فکس: ۸۸۷۳۳۳۷۶

پست الکترونیک:

intl@egfi.org

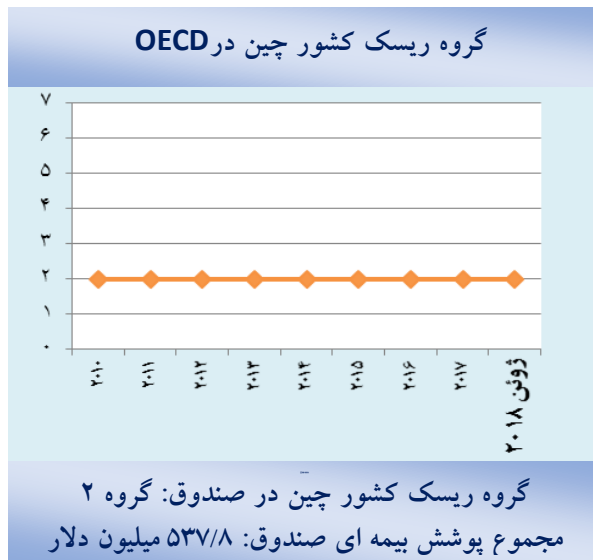
وب گاه:

www.egfi.ir

چین: طرح سه ساله توسعه حمل و نقل

سفر بین پکن، تیانجین، بائودینگ و تانگشان به کمتر از یک ساعت، بهبود خواهد یافت. همچنین طرح مذکور طی سه سال آینده سرمایه‌گذاری در زیرساخت را به سمت خود جذب خواهد نمود. شایان ذکر آنکه تنها در سال ۲۰۱۷، دولت چین ۳۰۰۰ کیلومتر راه آهن، اکثراً پر سرعت را با سرمایه‌ای در حدود ۱۲۲ میلیارد دلار احداث نمود و کل هزینه‌های زیربنایی در سال ۲۰۱۷ با ۱۹ درصد افزایش نسبت به سال ۲۰۱۶ به بیش از ۲ هزار میلیارد دلار رسید.

وقایع: دولت چین یک طرح سه ساله برای توسعه بیشتر زیرساخت حمل و نقل اجرا خواهد نمود. هدف از اجرای طرح آن است که تا سال ۲۰۲۰، ۳۰ هزار کیلومتر آزادراه که ۸۰ درصد شهرهای با جمعیت بالای یک میلیون را به یکدیگر متصل می‌نماید، به همراه ۱۸۰ اسکله جدید برای کشتی‌های بزرگ، احداث گردد. علاوه بر این، ۲۵ درصد توسعه در خط آهن پرسرعت که در حال حاضر ۲۵ هزار کیلومتر می‌باشد، موردانتظار است. سرانجام اینکه ارتباط بین ۳ شهر پکن-تیانجین و هبی با هدف کاهش زمان



پاکستان: تغییر رتبه چشم انداز پنج بانک

تغییر چشم‌انداز، منعکس کننده کاهش ظرفیت دولت در حمایت از بانک‌ها در مواقع لزوم می‌باشد. موسسه مودیز، رتبه بانک‌ها را بواسطه ثبات ساختار مالی مبتنی بر سپرده، بالا بودن ضربه‌گیرهای نقدینگی، ظرفیت مناسب درآمدزایی و همچنین ظرفیت رشد قوی پاکستان تأیید نموده است. در عین حال این رتبه بندی به دلیل ضربه‌گیرهای سرمایه‌ای نسبتاً ناچیز و ریسک بالای نقدینگی محدود شده است. شایان ذکر آنکه بانک مرکزی پاکستان، بانکهای HBL, NBP و UBL را به عنوان بانک‌های مهم داخلی تعیین نموده و این بانک‌ها ملزم هستند تا مازاد سرمایه درجه اول حقوق صاحبان سهام

وقایع: موسسه مودیز رتبه سپرده بلند مدت بانک‌های Habib Bank (HBL)، Allied Bank (ABL)، National Bank of Pakistan (NBP)، MCB BANK (MCB) و United (UBL) را B3 اعلام نمود. همچنین رتبه چشم انداز این بانک‌ها از باثبات به منفی تغییر نمود. بازنگری رتبه چشم انداز در ادامه اقدام مشابه در خصوص رتبه‌بندی دولتی پاکستان انجام گرفته و دلیل این تصمیم ضعیف شدن شرایط اعتباری دولت می‌باشد که با توجه به سهم بالای اوراق مشارکت دولتی در این بانک‌ها موجب فشار بر شرایط اعتباری این بانک‌ها نیز شده است. علاوه بر این،

بانک‌ها را از طریق تقویت ضربه‌گیر سرمایه‌ای و ظرفیت جذب زیان آنها بهبود می‌بخشد.

نسبت به دارایی‌های موزون شده بر حسب ریسک را تا مارس ۲۰۱۹ کنار گذاشته و از اینرو تحت نظارت بیشتر قرار خواهند گرفت. در مجموع این الزامات، ثبات مالی

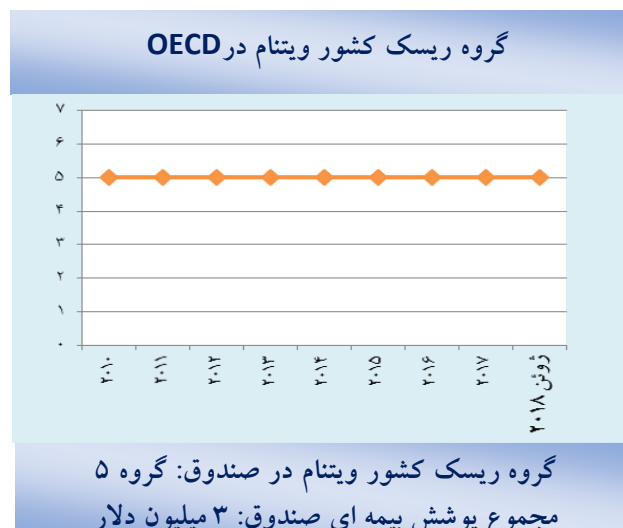


خاورمیانه و شمال آفریقا

ویتنام: اعطای رتبه معادل دولت به شرکت برق EVN

آنکه نیروگاه‌های برق آبی منبع اصلی انرژی کشور بوده (۳۷ درصد در سال ۲۰۱۷) اما چالش اصلی مربوط به انتقال از منابع ذغال سنگ (۳۲ درصد) به گاز (۲۷ درصد) و گسترش عرضه می‌باشد. در مجموع عملکرد بخش انرژی این کشور با نرخ دسترسی نسبتاً کامل به نیروی برق، بهتر از میانگین منطقه‌ای است (در سال ۱۹۹۰ از هر ۴ خانوار یک خانوار به برق دسترسی نداشته و نرخ کمبود کنونی ۹ درصد می‌باشد).

وقایع: موسسه رتبه بندی فیچ برای اولین بار به شرکت ملی برق ویتنام EVN رتبه BB را اعطا نمود. این شرکت که کاملاً دولتی بوده و وظیفه انتقال و توزیع انرژی را در انحصار خود دارد، با ریسکی معادل دولت بررسی گردیده است. رتبه مذکور به شرکت اجازه می‌دهد تا اوراق قرضه دلاری منتشر نموده و دسترسی آسانتری به منابع مالی بین‌المللی داشته باشد. سرمایه گذاری‌های مورد نیاز این بخش طبق برنامه دولت، باید در سال ۲۰۲۵ به حدود ۸۰ میلیارد دلار برسد، که ۵۰ میلیارد دلار آن مربوط به احداث نیروگاه‌های جدید خواهد بود. شایان ذکر



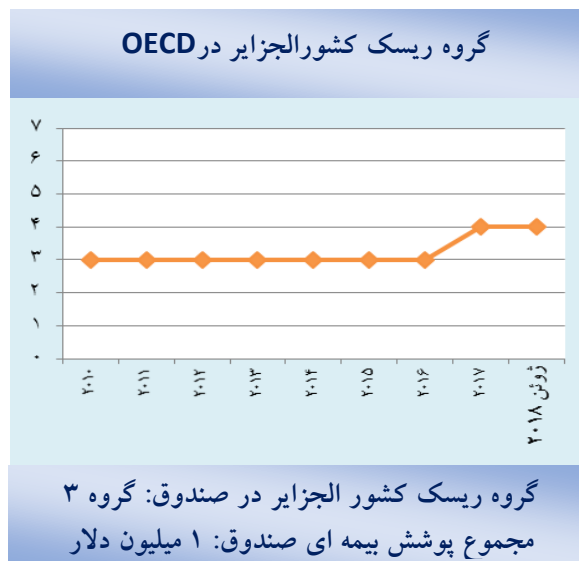
الجزایر: شاخصهای مثبت بخش بانکی

الجزایر برای پوشش تعهدات کوتاه مدت آنها کافی بوده است.

به علاوه، صندوق خاطر نشان می‌کند نسبت وامهای مشکوک الوصول بانکها از ۱۱/۹ درصد در انتهای سال ۲۰۱۶ افزایش یافته و به ۱۲/۳ درصد در انتهای سال ۲۰۱۷ رسیده است. در عین حال این مطالبات در سطح متوسطی قرار داشته و انتظار می‌رود در صورت بازپرداخت بدهی‌های معوق توسط دولت، باز هم کاهش یابند.

همزمان، تزریق نقدینگی در مقیاس بزرگ که عمدتاً از طریق عملیات تامین مالی بانک مرکزی (Banque d'algeries) و حداقل ذخایر قانونی انجام شده است، می‌تواند رشد اعتبار را افزایش داده و استانداردهای وامدهی را تسهیل نماید. صندوق، مقامات بانکی را تشویق نموده تا آزمونهای استرس را بطور مکرر انجام داده و ضربه‌گیرهای دوره‌ای سرمایه‌ای را به منظور حمایت از بخش بانکی در برابر خسارتهایی که ممکن است در اثر ریسکهای سیستماتیک ایجاد شوند، به اجرا درآورند.

وقایع: بر اساس گزارش صندوق بین‌المللی پول، بخش بانکی الجزایر از سودآوری و سرمایه کافی برخوردار است. در این رابطه نسبت کفایت سرمایه بانکهای فعال از ۱۸/۹ درصد در انتهای سال ۲۰۱۶ افزایش یافته و به ۱۹/۶ درصد در پایان سال ۲۰۱۷ رسیده است. این در حالی است که نسبت سرمایه درجه یک از ۱۶/۳ درصد در انتهای سال ۲۰۱۶ تنزل کرد و در انتهای سال ۲۰۱۷، به دلیل رشد بسیار زیاد اعتبارات، به ۱۵/۲ درصد رسید. همچنین در سال ۲۰۱۷ نسبت بازگشت دارایی‌های بانکی ۲ درصد و بازگشت سرمایه به ۱۷/۸ درصد رسیده است. به گزارش صندوق، نقدینگی بانکها در سال گذشته کاهش یافته است، بطوریکه در انتهای سال ۲۰۱۷، دارایی‌های نقدی ۵۴ درصد بدهی کوتاه مدت را تشکیل داده که نسبت به رقم ۵۸/۴ درصدی بدهی کوتاه مدت انتهای سال ۲۰۱۶، کاهش یافته است. همچنین دارایی‌های نقدی بانکهای



اردن: برکناری نخست وزیر، چالشهای اجرای برنامه تقویت مالی

نخست وزیر گردید. برکناری نخست وزیر بیانگر نارضایتی عمومی شدید از تداوم برنامه تقویت مالی می‌باشد. با این وجود، پیش‌بینی می‌شود علی‌رغم تعویق احتمالی اجرای مالیات پیشنهادی، اجرای تقویت مالی کماکان تداوم یابد. از سوی دیگر به منظور افزایش توان مالی اردن،

وقایع: تظاهرات سراسری به رهبری اتحادیه‌های اردن که در اعتراض به کاهش یارانه‌های انرژی و افزایش مالیات پیشنهادی برگزار شد، منجر به برکناری نخست وزیر این کشور در تاریخ ۴ ژوئن ۲۰۱۸ گردید. در پی این تحولات، عمر الرزاز، اقتصاددان بانک جهانی جایگزین

کشورهای عربستان سعودی، کویت و امارات متحده عربی اعطای کمک مالی ۲/۵ میلیارد دلاری و قطر نیز اعطای مبلغ ۵۰۰ میلیون دلار را به اردن تعهد نموده‌اند.

تأثیر بر ریسک کشوری:


اعتراضات اخیر در اردن بزرگترین اعتراضات پس از بهار عربی سال ۲۰۱۱ محسوب می‌شود که متعاقب طرح دولت مبنی بر پیاده‌سازی افزایش مالیات و افزایش قیمت سوخت و انرژی آغاز گردید. این در حالی است که اقدامات دولت در چارچوب برنامه پیشنهادی صندوق بین‌المللی پول صورت پذیرفته است. شایان ذکر آنکه صندوق بین‌المللی پول یک برنامه ۳ ساله به ارزش ۷۲۳ میلیارد دلار را ارائه نموده که هدف آن کاهش سطح بدهی عمومی اردن و بازگرداندن رشد تولید ناخالص داخلی به سطح مناسب (که از سال ۲۰۱۰ تاکنون کاهش یافته است) می‌باشد.

واکنش دولت به اعتراضات بهار عربی در سال ۲۰۱۱ موجب از بین رفتن بخش عمده‌ای از بودجه عمومی این کشور گردید. دولت در پاسخ به اعتراضات، هزینه‌های مالی را افزایش داد که این امر منجر به کسری مالی شدید در سالهای ۱۴-۲۰۱۱ گردید (حداکثر ۱۱/۲ درصد تولید ناخالص داخلی در سال ۲۰۱۳). در نتیجه بدهی ناخالص دولت از ۶۷ درصد تولید ناخالص داخلی در سال ۲۰۱۰ به ۸۷ درصد تولید ناخالص داخلی ظرف ۳ سال افزایش یافت.

چالشهای پیش روی کشور، کماکان قابل توجه می‌باشد. یکی از این چالشها، سطح رشد تولید ناخالص داخلی است که از سال ۲۰۱۰ کماکان اندک باقی مانده است. علی‌رغم

آنکه متوسط رشد ۶/۲ درصدی تا سال ۲۰۰۹، از آن پس تاکنون به طور متوسط رشد تولید ناخالص داخلی صرفاً ۲/۵ درصد بوده است. کاهش رشد دلایل متعددی داشته است که از آن جمله می‌توان به تأثیرات ناشی از کاهش تقاضای صادرات از سوی سوریه و عراق به دلیل درگیریهای داخلی این کشورها و همچنین افزایش بی‌ثباتی‌های تجاری به دلیل اعتراضات سال ۲۰۱۱ اشاره نمود. از سوی دیگر در نتیجه رشد اندک سالهای اخیر، بیکاری به طور قابل توجهی افزایش یافته است. در حالیکه نرخ بیکاری در سال ۲۰۱۱ در حدود ۱۲ درصد بود، در سال ۲۰۱۷ (به ویژه از سال ۲۰۱۴ به بعد) به میزان ۱۸ درصد افزایش یافت که این موضوع یکی از دلایل اصلی نارضایتی مردمی می‌باشد. سومین چالش مربوط به ناترازی خارجی این کشور است که به دلیل کسری حساب جاری معادل ۹ درصد تولید ناخالص داخلی، کماکان قابل توجه می‌باشد. چهارمین چالش، کسری مالی و کسری گسترده حساب جاری است که همراه با رکود صادرات از سال ۲۰۱۰، سبب شده تا نسبت بدهی خارجی به وصولی حساب جاری، به ۱۷۰ درصد در پایان سال ۲۰۱۷ افزایش یابد. این در حالی است که در پایان سال ۲۰۱۷، بدهی کوتاه مدت اردن در حدود ۷۰ درصد کل درآمدهای صادراتی بود که موجب فشار بر موقعیت نقدینگی کشور - گردید.

علاوه بر موارد فوق، جریان گسترده مهاجرت به دلیل درگیری در کشورهای سوریه و عراق، یکی از عوامل تأثیرگذار بر بودجه دولتی بوده و این کشور در تلاش برای کاهش تأثیرات آن می‌باشد.



مصر: آغاز بکار الیسیسی برای دوره دوم ریاست جمهوری

فوریه شروع شده بود)، ۷۰ درصد نیروهای نظامی مستقر در شمال صحرای سینا از این منطقه خارج خواهند شد. شایان ذکر است که نیروهای نظامی این کشور ۴۷ تن از اعضای داعش را در شمال و مرکز صحرای سینا به هلاکت رساندند.

وقایع: رئیس جمهور مصر عبدالفتاح السیسی، در دوم ژوئن، برای یک دوره چهارساله دیگر برای منصب ریاست جمهوری، سوگند یاد نمود. وی وزیر سابق مسکن، مصطفی مدبولی را به عنوان نخست وزیر جدید منصوب و ۱۲ وزیر جدید را جایگزین وزاری قبلی کرد (از جمله وزاری کشاورزی، دفاع، دارایی، کشور و تجارت). در کنار این تحولات، بنا بر اعلام دولت، با توجه به پایان موفقیت آمیز عملیات مقابله با گروههای تروریستی (که در



عراق: تحولات پس از برگزاری انتخابات مجلس

عالی فدرال ضمن تأیید بازشماری بخشی از آراء، ابطال آرای اشاره شده را ملغی نمود. شایان ذکر آنکه تنها چند روز پس از تقاضای بازشماری سراسری آراء توسط مجلس این کشور، یک انبار حاوی صندوق آراء که نیمی از آرای شهر بغداد را در بر می گرفت در منطقه رصافه دچار آتش سوزی شد.

وقایع: نخست وزیر العبادی و حزب سائرون وابسته به مقتدی صدر پس از برگزاری انتخابات مجلس در ماه می، اعلام نمودند که برای تشکیل دولت جدید ائتلاف خواهند کرد. پس از برگزاری این انتخابات، مجلس این کشور ضمن ابطال آرای اتباع خارج از کشور، آوارگان و مبارزان پیشمرگ کرد، قانونی را تصویب نمود که به موجب آن، آرای انتخابات به صورت دستی بازشماری می گردد. این در

حالی است که دادگاه




اروپا

ترکیه: انتخاب مجدد رجب طیب اردوغان به عنوان رئیس جمهور

ترکیه و ایالات متحده، اقدام به امضای نقشه راه برای حفظ ثبات شهر منبج واقع در شمال سوریه نمودند. این در حالی است که مجلس سنای ایالات متحده لایحه ای را تصویب نمود که به موجب آن فروش جنگنده اف ۳۵ به ترکیه را در واکنش به خرید سیستم دفاع موشکی این کشور از روسیه متوقف نمود.

وقایع: رجب طیب اردوغان با کسب ۵۲/۵ درصد آراء در انتخابات عمومی ۲۴ ژوئن مجدداً به عنوان رئیس جمهور انتخاب گردید. همچنین ائتلاف مردم که شامل حزب توسعه و عدالت اردوغان و حزب جنبش ملی گرای متحد است توانست ۳۴۴ کرسی از مجموع ۶۰۰ کرسی مجلس این کشور را در اختیار بگیرد و حزب دمکراتیک مردمی ۶۷ کرسی باقیمانده را بدست آورد. در کنار این تحولات،



CIS

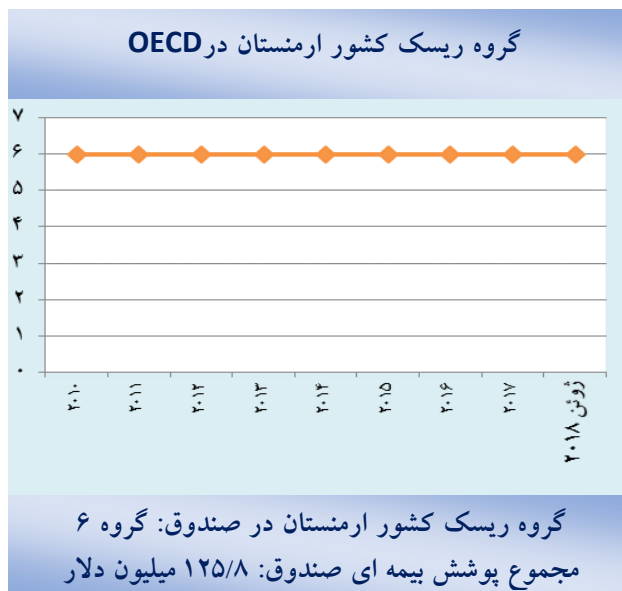
ارمنستان: تأیید رتبه دولتی با چشم انداز مثبت

گذاری، افزایش قیمت کالاها و رشد پایدار درآمدهای ورودی و درآمد بخش گردشگری، تولید ناخالص داخلی واقعی به رقم ۴/۷ درصد در سال ۲۰۱۸ و ۴ درصد در سال ۲۰۱۹ افزایش خواهد یافت. همچنین علی‌رغم بهبود کسری مالی از ۵/۵ درصد تولید ناخالص داخلی در سال ۲۰۱۶ به ۴/۸ درصد تولید ناخالص داخلی در سال ۲۰۱۷، کسری هدفگذاری شده ۲/۷ درصدی دولت برآورده نگردید. بر اساس پیش بینی موسسه فیچ، کسری مالی به علت عدم بازپرداخت وام خارجی، به ۳/۵ درصد تولید ناخالص داخلی در سال ۲۰۱۸ و ۳ درصد تولید ناخالص

وقایع: موسسه رتبه بندی فیچ، رتبه بلند مدت ارزی ارمنستان را در رتبه B+ و با چشم انداز مثبت تأیید نمود. این رتبه به پشتوانه چارچوب سیاست پولی قابل اعتماد، کاهش ناترازی خارجی و درآمد سرانه بالاتر نسبت به کشورهای هم‌تا تخصیص یافته است. این در حالی است که رتبه مذکور به دلیل کسری مالی گسترده، افزایش سطح بدهی عمومی، سطح بالای بدهی خارجی و تنش با کشورهای همسایه با محدودیت مواجه شده است. بر اساس پیش بینی موسسه فیچ در صورت بهبود چشمگیر تقاضای داخلی و خارجی، بهبود میزان مصرف و سرمایه-

ناخالص داخلی در سال ۲۰۱۷ اندکی افزایش یافته و به ۳/۸ درصد تولید ناخالص داخلی در سال ۲۰۱۸ برسد. این در حالی است که انعطاف پذیری نرخ ارز، کاهش ناترازی خارجی و دسترسی به تامین مالی خارجی می‌تواند ریسک تراز پرداختها را در کوتاه مدت کاهش دهد.

داخلی در سال ۲۰۱۹ می‌رسد. با توجه به اینکه ۸۱ درصد بدهی عمومی به ارز خارجی است، انتظار می‌رود سطح بدهی عمومی در معرض نوسان نرخ ارز قرار گیرد. موسسه فیچ پیش بینی می‌کند با توجه به رشد درآمدهای صادراتی و مبالغ ورودی به کشور، کسری حساب جاری، با افزایش تقاضای واردات و افزایش بهای انرژی، از ۳/۵ درصد تولید



اوکراین: تصویب قانون ضد فساد

سرمایه‌گذاری خارجی را در پی داشته باشد. در بلند مدت نیز احتمالاً سرمایه‌گذاری مستقیم خارجی که از سال ۲۰۱۴ با کاهش مواجه شده بود، روند افزایشی خواهد یافت. سرانجام اینکه، فشارهای مربوط به نرخ ارز از اواخر ژانویه ۲۰۱۸ فروکش کرده است. این در حالی است که افت ارزش گریونا (واحد پول اوکراین)، بر توانایی نهادها در بازپرداخت بدهی‌ها به ارز تاثیر خواهد گذاشت و به افزایش بدهی خارجی و عمومی، منجر خواهد شد.

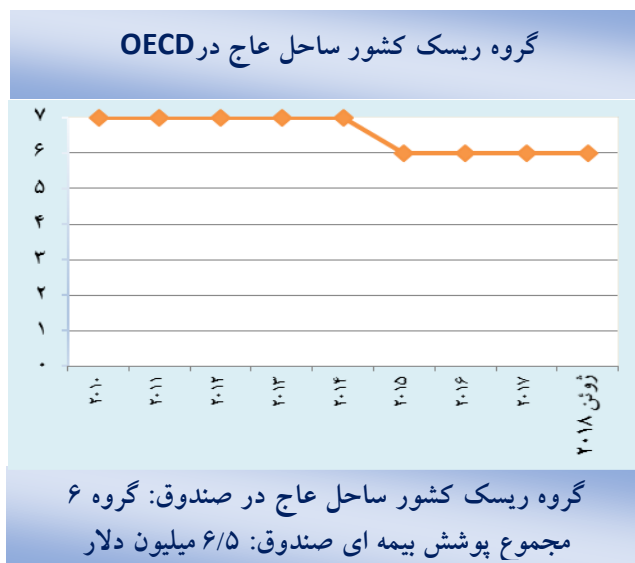
وقایع: پارلمان اوکراین، قانون جدید ایجاد دادگاه خاص برای مقابله با فساد اداری و مالی در این کشور را تصویب نمود. تصویب قانون مبارزه با فساد، تحولی مثبت محسوب می‌شود. این در حالی است که اوکراین بر اساس شاخص درک فساد و شفافیت بین‌المللی سال ۲۰۱۷، در رده ۱۳۰ام قرار دارد. پیشرفتهای صورت گرفته به منظور کاهش فساد در صورتی که به درستی عملیاتی شود، می‌تواند بهبود فضای کسب و کار و متعاقب آن بهبود



ساحل عاج: مقررات احتیاطی جدید به بهبود سرمایه بانکها کمک می نماید

درصد در پایان سال ۲۰۱۶ به ۹/۹ درصد در پایان سال ۲۰۱۷ رسیده است. علاوه بر این، بر اساس گزارش صندوق بین‌المللی پول، آزمونهای استرس اجرا شده توسط بانک مرکزی دولتهای غرب آفریقا نشان می‌دهد که اعمال شوک‌های قوی بر کیفیت اعتباری بانکها، بر سرمایه آنها بخصوص بر بانکهای عمومی کم سرمایه، تاثیر معکوس دارد. در این راستا، صندوق از مقامات ساحل عاجی درخواست نموده تا کاربرد دقیق مقررات را زیر نظر بگیرند و با بانکهای معدودی که در این خصوص همکاری نمی‌کنند، برخورد نمایند. همچنین صندوق بین‌المللی پول، ساحل عاج را تشویق نموده تا با نوسازی چارچوب قوانین و مقررات و بهبود خدمات مالی الکترونیکی، توان جذب کمکهای مالی خود را ارتقاء دهد.

وقایع: به گزارش صندوق بین‌المللی پول، آغاز اجرای مقررات احتیاطی جدید مطابق با اصول بازل ۲ و ۳ می‌تواند به بخش بانکی ساحل عاج کمک نماید. صندوق اعلام کرد که نسبت کفایت سرمایه بانکهایی که در کشور فعالیت می‌کنند از ۸ درصد در پایان سال ۲۰۱۶ به ۹/۸ درصد در پایان سال ۲۰۱۷ رسیده است که تاثیر به کارگیری مقررات جدید و حداقل الزامات سرمایه‌ای در اواسط سال ۲۰۱۷ را نشان می‌دهد. این در حالی است که دو بانک از مجموع ۷ بانک ساحل عاج که پیشتر الزامات حداقل سرمایه را رعایت نکرده بودند، توانستند خود را با مقررات مذکور تا پایان سال ۲۰۱۷ تطبیق دهند. با این حال ۵ بانک دیگر ملزم شده اند که به منظور جلوگیری از لغو مجوزهای خود، تا پایان ژوئن ۲۰۱۸ الزامات را رعایت نمایند. این در حالی است که نسبت وامهای مشکوک الوصول بخش بانکی از ۹



تحولات انرژی و کالا در سطح جهان و منطقه

برآورد موسسه تامین مالی بین‌المللی از متوسط قیمت نفت در نیمه دوم سال ۲۰۱۸

در ۲۲ ژوئن، تولیدکنندگان نفت اوپک و غیر اوپک به رهبری عربستان سعودی و روسیه، به منظور جبران کسری بالقوه آتی در بازار نفت، در خصوص افزایش تولید نفت به توافق رسیدند. به گزارش موسسه تامین مالی بین‌المللی، این موافقتنامه سطح تولید دقیق و هدفگذاری شده و نیز سهمیه تخصیصی هر کشور را تعیین نموده است که این امر منعکس کننده اختلاف ایران و عربستان سعودی می‌باشد. اعضای اوپک و غیر اوپک نشست خود را با پیشنهاد افزایش تولید به میزان نیم تا یک میلیون بشکه در روز به پایان رساندند. به عقیده موسسه تامین مالی بین‌المللی، این توافق بیشترین منافع را برای عربستان و روسیه به همراه دارد. در این راستا، با افزایش تولید عربستان سعودی، قیمت نفت به کمتر از ۷۰ دلار به ازای هر بشکه خواهد رسید و می‌تواند برنامه تعدیل مالی کنونی را از طریق کاهش قیمت نفت سرسری تسهیل نماید. شرکتهای نفت روسیه نیز ظرفیت تولید خود را در ماههای اخیر افزایش داده و از تولید اضافی بیش از افزایش قیمت نفت بهره مند می‌گردند. موسسه تامین مالی بین‌المللی انتظار دارد افت قیمت نفت، نگرانی شرکتهای روسی را در رابطه با سهم ایالات متحده در بازار نفت کاهش دهد؛ زیرا افزایش قیمت نفت به افزایش بیشتر نفت شیل ایالات متحده منجر می‌گردد. در مقابل، کاهش قیمت نفت، درآمدهای ارزی ایران را بدنبال تحمیل تحریمهای ایالات متحده کاهش می‌دهد. در مجموع پیش بینی می‌شود قیمت نفت خام برنت به متوسط ۷۳ دلار در هر بشکه در نیمه دوم ۲۰۱۸ برسد.

فلزات پایه: قیمت نیکل به بالاترین حد خود از نوامبر سال ۲۰۱۴ رسید.

در بورس فلزات لندن قیمت متوسط سه ماه آینده نیکل، تا ماه ژوئن ۲۰۱۸ به ازای هر واحد ۱۳،۸۹۹ دلار رسید که بیانگر ۳۲/۸ درصد افزایش نسبت به متوسط ۱۰،۴۶۹ دلار در سال ۲۰۱۷ بوده است. دلیل اصلی افزایش قیمت نیکل، کاهش ۲۴ درصدی موجودی جهانی این فلز در نتیجه تحریمهای اعمال شده توسط ایالات متحده بر ضد روسیه است که عرضه نیکل در بازار را به طور قابل ملاحظه‌ای کاهش داده است. این در حالی است که اخبار مربوط به ایجاد امکانات جدید تولید باتری لیتیوم-یون (عمدتاً در چین)، به منظور پاسخگویی به رشد قابل توجه تقاضای باتری اتومبیل، از قیمت نیکل حمایت نموده است. هر چند، انتظارات عرضه بیشتر محصولات جدید آنلاین از سوی اندونزی و فیلیپین، تقویت دلار ایالات متحده، کاهش فعالیت اقتصادی چین و افزایش نگرانی‌ها در خصوص تشدید تنشها در روابط تجاری ایالات متحده و چین، منجر به کاهش قیمت نیکل می‌گردد. شایان ذکر است قیمت نیکل از ۱۵،۷۵۰ دلار به ازای هر تن در ۵ ژوئن ۲۰۱۸ (بالاترین سطح از نوامبر ۲۰۱۴) به ۱۴،۸۸۰ به ازای هر تن در ۲۷ ژوئن ۲۰۱۸ رسیده است. پیش‌بینی می‌شود قیمت نیکل در ۲۰۱۸ به ازای هر تن به ۱۴،۳۲۰ رسیده و در ۲۰۱۹ تا ۱۴،۵۰۰ دلار به ازای هر تن افزایش یابد، که این افزایش بواسطه انتظار تقاضای بالاتر برای اتومبیل‌های برقی و پیش‌بینی ۳ درصد کسری در بازار نیکل طی دوره ۲۰۱۸-۱۹ می‌باشد.

۱۸ درصد گاز طبیعی جهان در سال ۲۰۱۷ توسط خاورمیانه تولید گردیده است.

شرکت نفت انگلیس تولید کل گاز طبیعی منطقه خاورمیانه در سال ۲۰۱۷ را ۶۵۹/۹ میلیارد متر مربع تخمین زده که ۴/۹ درصد بیشتر از سال گذشته بوده و معادل ۱۸ درصد عرضه گاز طبیعی جهان می‌باشد. تولید گاز ایران ۲۲۳/۹ میلیارد متر مکعب یا ۳۴ درصد تولید کل منطقه در سال گذشته بوده است. پس از ایران قطر با ۱۷۵/۷ میلیارد متر مربع (۲۶/۶ درصد) و عربستان سعودی با ۱۱۱/۴ میلیارد متر مربع (۱۷ درصد) در رده‌های بعدی قرار دارند.

بارومتر

رتبه کلی اعتبار کشور (EIU)	رتبه اعتباری دولت (CI)	رتبه اعتباری دولت (Moody's)	رتبه اعتباری دولت (S & P)	رتبه اعتباری دولت (Fitch)	گروه ریسک کشوری OECD	گروه ریسک کشوری از دیدگاه صندوق	اعتبارات تحت پوشش ECA ها (میلیون دلار)	تجارت با ایران (\$m)	تجارت با جهان (\$m)	بدهی خارجی (\$m)	ذخایر ارزی (\$m)	درآمد سرانه (\$)	GDP (\$m)	جمعیت (هزار نفر)	نام کشور	ردیف
B	..	Ba1	BB+	BB+	۵	۵	۳,۳۲۷	۴۰۵.۳	۳۴,۱۰۸	۱۲,۶۵۰	۱۵,۸۱۶	۷,۵۹۰	۳۷,۸۶۸	۹,۸۶۲	آذربایجان	۱
B	..	B3	B+	B	۶	۶	۲۴,۱۴۹	۳۱۷.۳	۱۴۶,۲۹۴	۱۵۵,۱۰۰	۳۱,۴۱۱	۱۴,۵۶۰	۵۴۵,۸۶۶	۴۴,۲۷۱	آرژانتین	۲
..	BBB+	BBB-	۴	۴	۱۸۰	۰.۲	۴,۵۰۱	۶۹۳	۶۸۰	...	۲,۶۶۴	۱۰۵	آروپا	۳
BB	..	Baa2	BB+	BB+	۴	۴	۱۵,۳۶۴	۹۲.۷	۱۷۸,۶۵۸	۱۲۹,۷۰۰	۴۹,۱۲۲	۶,۸۰۰	۲۹۴,۸۴۱	۵۶,۷۱۷	آفریقای جنوبی	۴
..	۷	۷	۱۹,۰۴۶	۰.۰	۵۹۸	۶۸۷	۲۶۰	۳۳۰	۱,۷۵۶	۴,۶۵۹	آفریقای مرکزی، ج	۵
B	..	B1	B+	..	۶	۵	۴۲۵	۱.۶	۸,۸۷۰	۷,۷۹۷	۲,۶۶۵	۴,۴۶۰	۱۱,۹۲۷	۲,۸۷۳	آلبانی	۶
A	..	Aaa	AAA	AAA	۱	۱	۱۳۶,۷۳۳	۲,۸۴۹.۵	۲,۹۲۱,۸۶۰	۵,۳۳۶,۰۰۰	۱۹۳,۴۸۵	۴۷,۶۴۰	۳,۴۶۶,۷۵۷	۸۲,۶۹۵	آلمان	۷
AA	..	Aaa	AA+	AAA	۱	۱	۲۱۵,۰۲۳	۳۸۷.۰	۴,۹۳۶,۰۴۸	۱۷,۹۱۰,۰۰۰	۴۳۴,۴۱۶	۵۵,۲۰۰	۱۸,۵۶۹,۱۰۰	۳۲۵,۷۱۹	ایالات متحده	۸
..	۷	۷	..	۰.۰	۱,۳۳۹	۴۴۱	۲۹۷	۱۳,۳۶۰	۱,۴۴۹	۱۰.۲	آنتیگوا و باربادو	۹
			BBB-	BBB	-	۶	۲۷۸	۰.۰	۱,۵۰۰	۰	۳,۲۴۹	۷۷	آندورا	۱۰
CCC	..	B1	B-	B	۶	۵	۲۲,۷۹۶	۰.۰	۶۱,۸۱۳	۳۷,۷۰۰	۲۷,۰۹۲	۵,۳۰۰	۸۹,۶۳۳	۲۹,۷۸۴	آنگولا	۱۱
A	..	Aa1	AA+	AA+	۱	۱	۲۸,۱۹۵	۳۰۵.۴	۳۹۳,۶۰۱	۶۸۹,۱۰۰	۲۵,۰۰۲	۵۰,۳۹۰	۳۸۶,۴۲۸	۸,۸۰۹	اتریش	۱۲
CCC	..	B1	B	B	۷	۶	۱۳,۱۶۸	۵.۷	۲۴,۱۲۳	۲۲,۴۹۰	...	۵۵۰	۷۲,۳۷۴	۱۰۴,۹۵۷	اتیوپی	۱۳
B	BB-	B1	B+	..	۵	۵	۴,۶۰۶	۱۱۶.۵	۳۵,۸۷۴	۲۶,۶۶۰	۱۶,۰۴۷	۵,۱۶۰	۳۸,۶۵۵	۹,۷۰۲	اردن	۱۴
..	..	B1	..	B+	۶	۶	۲۴۰	۱۹۹.۹	۸,۰۶۵	۸,۳۶۵	۱,۴۸۹	۳,۸۱۰	۱۰,۵۶۷	۲,۹۳۰	ارمنستان	۱۵
BB	..	Baa2	BBB	Baa2	۳	۳	۴,۲۶۹	۳۲.۱	۲۰,۲۶۸	۲۱,۳۰۰	۱۷,۵۵۵	۱۶,۳۶۰	۵۲,۴۲۰	۳,۴۵۷	اروگوئه	۱۶
..	۷	۷	۴	۰.۰	۱,۵۰۷	۸۲۰	...	۵۳۰	۵,۳۵۲	۵,۹۱۸	ارتره	۱۷
B	۶	۶	۱,۸۹۲	۲۶۹.۱	۲۵,۴۶۹	۱۵,۷۵۰	...	۲,۰۹۰	۶۷,۲۲۰	۳۲,۳۸۷	ازبکستان	۱۸
BBB	..	Baa2	BBB+	A -	۱	۲	۶۸,۹۳۹	۵۹۳.۳	۷۷۸,۵۶۷	۲,۰۹۴,۰۰۰	۵۰,۴۱۲	۲۹,۹۴۰	۱,۲۳۲,۰۸۸	۴۶,۵۷۲	اسپانیا	۱۹
A	..	Aaa	AAA	AAA	۱	۱	۳۴,۳۷۱	۱۱۱.۶	۴۸۲,۶۸۱	۱,۶۹۲,۰۰۰	۵۳,۹۱۰	۶۴,۶۸۰	۱,۲۰۴,۶۱۶	۲۴,۵۹۹	استرالیا	۲۰

ردیف	نام کشور	جمعیت (هزار نفر)	GDP (\$m)	درآمد سرانه (\$)	ذخایر ارزی (\$m)	بدهی خارجی (\$m)	تجارت با جهان (\$m)	تجارت با ایران (\$m)	اعتبارات تحت پوشش ECA ها (میلیون دلار)	گروه ریسک کشوری از دیدگاه صندوق OECD	گروه ریسک کشوری	رتبه اعتباری دولت (Fitch)	رتبه اعتباری دولت (S & P)	رتبه اعتباری دولت (Moody's)	رتبه اعتباری دولت (CI)	رتبه کلی اعتبار کشور (EIU)
۲۱	استونی	۱,۳۱۵	۲۳,۱۳۷	۱۸,۵۳۰	۴۳۷	۱۹,۰۵۰	۳۵,۹۶۲	۱۵.۶	۲,۶۸۶	۲	A+	AA-	A1	..	A	
۲۲	اسلواکی	۵,۴۴۰	۸۹,۵۵۲	۱۷,۸۱۰	۲,۶۲۱	۷۵,۰۴۰	۱۶۴,۹۱۹	۲۳.۳	۹,۱۲۶	۲	A+	A+	A2	..	A	
۲۳	اسلونی	۲,۰۶۷	۴۳,۹۹۱	۲۳,۲۲۰	۱,۰۱۶	۵۱,۶۵۰	۶۵,۳۵۶	۵۰.۰	۵,۰۵۹	۳	A-	A	Baa3	..	BBB	
۲۴	افغانستان	۳۵,۵۳۰	۱۹,۴۶۹	۶۸۰	۷,۵۲۹	۱,۲۸۰	۸,۷۹۰	۲,۴۷۷.۶	۸۰	۷						
۲۵	اکوادور	۱۶,۶۲۵	۹۷,۸۰۲	۶,۰۴۰	۳,۹۴۱	۳۳,۲۲۰	۳۷,۹۲۸	۸۶.۸	۹,۵۲۷	۶	B	B	B3	..	B	
۲۶	الجزایر	۴۱,۳۱۸	۱۵۶,۰۸۰	۵,۳۴۰	۱۸۶,۳۵۱	۵,۹۳۴	۹۲,۴۳۲	۲۳.۷	۸,۱۳۵	۳	B	
۲۷	السالوادور	۶,۳۷۸	۲۶,۷۹۷	۳,۷۸۰	۲,۶۹۳	۱۴,۹۰۰	۱۷,۲۰۷	۰.۰	۱,۵۸۲	۴	ccc	cc	B3	..	B	
۲۸	امارات متحده عربی	۹,۴۰۰	۳۴۸,۷۴۳	۴۳,۴۸۰	۷۸,۴۲۴	۲۲۰,۴۰۰	۶۹۲,۱۸۳	۱۳,۰۳۱.۲	۳۹,۶۶۲	۲	AA	AA	Aa2	AA-	BB	
۲۹	اندونزی	۲۶۳,۹۹۱	۹۳۲,۲۵۹	۳,۶۵۰	۱۱۱,۸۶۳	۳۴۴,۷۰۰	۳۳۷,۵۷۲	۳۷۲.۴	۳۰,۲۰۳	۳	BBB-	BB+	Baa3	..	BB	
۳۰	انگلیس	۶۶,۰۲۲	۲,۶۱۸,۸۸۶	۴۲,۶۹۰	۱۰۷,۷۲۸	۸,۱۲۶,۰۰۰	۱,۵۱۵,۶۳۸	۴۵۳.۷	۱۱۱,۷۴۲	۱	AA	AA	Aa1	..	A	
۳۱	اوکراین	۴۴,۸۳۱	۹۳,۲۷۰	۳,۵۶۰	۷,۵۳۹	۱۲۷,۷۰۰	۹۵,۴۵۶	۶۴۹.۰	۴,۰۴۸	۷	B-	B-	Caa3	..	BB	
۳۲	اوگاندا	۴۲,۸۶۳	۲۵,۵۲۸	۶۶۰	۳,۳۱۶	۶,۲۴۱	۱۱,۴۴۴	۱۲.۰	۱,۹۳۴	۶	B+	B	B2	..	BB	
۳۳	ایتالیا	۶۰,۵۵۱	۱,۸۴۹,۹۷۰	۳۴,۲۸۰	۱۴۲,۷۵۷	۲,۴۴۴,۰۰۰	۱,۰۴۶,۹۱۷	۱,۶۸۶.۸	۸۹,۵۵۸	۲	BBB	BBB-	Baa2	..	BBB	
۳۴	ایرلند	۴,۸۱۴	۲۹۴,۰۵۴	۴۴,۶۶۰	۱,۷۴۹	۲,۴۷۰,۰۰۰	۶۳۶,۵۸۶	۱۲۷.۹	۱۹,۰۳۹	۳	A+	A+	A3	..	BBB	
۳۵	ایسلند	۳۴۱	۲۰,۰۴۷	۴۷,۶۴۰	۴,۱۷۷	۲۷,۳۰۰	۱۸,۳۹۳	۰.۳	۱,۰۷۵	۴	BBB+	BB-	A3	..	BBB	
۳۶	باربادوس	۲۸۶	۴,۵۸۸	۱۴,۸۸۰	۶۳۲	۴,۴۹۰	۳۳۳	۰.۰	۳۳۳	۵	..	CCC+	Caa3	
۳۷	باهاما	۳۹۵	۹,۰۴۷	۲۱,۰۱۰	۸۷۴	۱۷,۵۶۰	۷,۹۵۰	۰.۰	۹۰۵	۳	..	BB+	Baa3	
۳۸	بحرین	۱,۴۹۳	۳۱,۸۵۹	۲۱,۳۰۰	۶,۲۲۹	۲۱,۱۶۰	۲۴,۹۷۶	۱۴.۶	۴,۵۵۱	۶	BB-	B+	B1	BBB	B	
۳۹	برزیل	۲۰۹,۲۸۸	۱,۷۹۶,۱۸۷	۱۱,۷۶۰	۳۶۳,۵۷۰	۵۴۴,۱۰۰	۴۲۷,۴۷۵	۱,۳۲۰.۱	۶۰,۶۹۱	۳	BB-	BB-	Ba2	..	BB	
۴۰	برونئی دارالسلام	۴۲۹	۱۱,۴۰۰	۳۸,۵۶۳	۳,۶۴۹	۱,۷۱۵	۱۱,۰۸۰	۰.۰	۳۳۳	۲	

رتبه کلی اعتبار کشور (EIU)	رتبه اعتباری دولت (CI)	رتبه اعتباری دولت (Moody's)	رتبه اعتباری دولت (S & P)	رتبه اعتباری دولت (Fitch)	گروه ریسک کشوری OECD	گروه ریسک کشوری از دیدگاه صندوق	اعتبارات تحت پوشش ECA ها (میلیون دلار)	تجارت با ایران (\$m)	تجارت با جهان (\$m)	بدهی خارجی (\$m)	ذخایر ارزی (\$m)	درآمد سرانه (\$) (\$)	GDP (\$m)	جمعیت (هزار نفر)	نام کشور	ردیف
..	۷	۷	۵۷	۰.۰	۱,۰۸۸	۷۰۵	۳۱۷	۲۷۰	۳,۰۰۷	۱۰,۸۶۴	بروندی	۴۱
CCC	..	B3	B-	B-	۶	۶	۵,۲۷۲	۳۱.۶	۵۹,۵۴۲	۳۴,۷۵۰	۵,۰۶۸	۷,۳۴۰	۴۷,۴۳۳	۹,۵۰۸	بلاروس	۴۲
A	..	Aa3	AA	AA-	۱	۱	۴۱,۲۴۰	۴۹۲.۵	۷۷۲,۵۲۸	۱,۲۸۱,۰۰۰	۲۵,۴۴۴	۴۷,۰۳۰	۴۶۶,۳۶۶	۱۱,۳۷۲	بلژیک	۴۳
BBB	..	Baa2	BBB-	BBB-	۳	۴	۵,۳۱۱	۷۱.۴	۶۴,۷۸۰	۴۲,۴۲۰	۲۰,۱۳۰	۷,۴۲۰	۵۲,۳۹۵	۷,۰۷۶	بلغارستان	۴۴
..	..	B3	B-	..	۷	۶	۹۴	۰.۱	۲,۱۱۷	۱,۳۲۷	۴۸۷	۴,۵۱۰	۱,۷۶۵	۳۷۵	بلژ	۴۵
BB	..	Ba3	BB-	BB-	۵	۴	۱۰,۱۴۲	۱۲۲.۶	۸۴,۵۵۴	۳۷,۲۶۰	۲۲,۳۲۰	۱,۰۸۰	۲۲۱,۴۱۵	۱۶۴,۶۷۰	بنگلادش	۴۶
..	۶	۶	۳۰۰	۰.۴	۵,۹۲۴	۲,۳۴۰	۷۲۶	۸۱۰	۸,۵۸۳	۱۱,۱۷۶	بنین	۴۷
..	۶	۶	۹۸	۰.۰	۱,۸۸۸	۲,۲۶۱	۱,۲۴۵	۲,۳۹۰	۲,۲۳۷	۸۰۸	بوتان	۴۸
A	..	A2	A-	..	۲	۲	۱,۱۰۶	۰.۳	۱۴,۹۴۱	۲,۳۸۶	۸,۳۲۳	۷,۸۸۰	۱۵,۲۷۵	۲,۲۹۲	بوتسوانا	۴۹
..	B-	..	۷	۷	۸۱۱	۰.۳	۷,۱۶۲	۳,۰۹۲	۲۹۷	۷۱۰	۱۲,۱۱۵	۱۹,۱۹۳	بورکینافاسو	۵۰
CCC	..	B3	B	..	۷	۶	۱,۸۹۵	۲.۱	۱۴,۴۷۸	۹,۷۶۸	۴,۸۶۰	۴,۷۷۰	۱۶,۵۶۰	۳,۵۰۷	بوسنی و هرزگوین	۵۱
B	..	Ba3	BB	BB-	۵	۵	۱,۱۷۶	۰.۴	۲۰,۰۷۶	۱۱,۸۳۰	۱۵,۱۲۹	۲,۸۳۰	۳۳,۸۰۶	۱۱,۰۵۲	بولیوی	۵۲
BB	..	Ba1	BB	BB	۵	۵	۱,۹۸۴	۱.۲	۲۲,۸۴۴	۱۵,۴۲۰	۶,۹۸۷	۴,۱۵۰	۲۷,۴۴۱	۶,۸۱۱	پاراگوئه	۵۳
B	..	B3	B	B	۷	۶	۱۵,۳۳۳	۱,۱۵۹.۵	۷۰,۸۶۶	۶۴,۰۴۰	۱۴,۳۰۷	۱,۴۱۰	۲۸۳,۶۶۰	۱۹۷,۰۱۶	پاکستان	۵۴
..	-	۵	۱۱	۰.۰	۱۲۶	۱۸,۳۸۰	...	۱۱,۱۱۰	۲۹۳	۲۲	پالائو	۵۵
BB	..	Baa2	BBB	BBB	۳	۳	۵,۶۰۰	۰.۲	۴۹,۶۵۴	۲۲,۹۰۰	۴,۰۳۲	۱۰,۹۷۰	۵۵,۱۸۸	۴,۰۹۹	پاناما	۵۶
BBB	..	Ba1	BB+	BBB	۱	۳	۱۸,۳۷۶	۱۷.۰	۱۶۱,۷۰۲	۴۴۹,۰۰۰	۱۹,۷۰۱	۲۱,۳۲۰	۲۰۴,۵۶۵	۱۰,۲۹۴	پرغال	۵۷
BBB	..	A3	BBB+	BBB+	۳	۳	۱۰,۹۲۷	۹.۵	۸۹,۴۲۴	۶۹,۷۸۰	۶۲,۵۳۰	۶,۴۱۰	۱۹۲,۰۹۴	۳۲,۱۶۵	پرو	۵۸
..	۷	۷	۱۰۲	۲۱۴.۸	۳,۷۳۵	۳,۹۷۶	۵۰۵	۱,۰۶۰	۶,۹۵۲	۸,۹۲۱	تاجیکستان	۵۹
BB	۶	۶	۲,۳۷۷	۳۳.۱	۲۰,۳۹۵	۱۵,۸۹۰	۴,۳۹۰	۹۳۰	۴۷,۴۳۱	۵۷,۳۱۰	تائزانیایا	۶۰

رتبه کلی اعتبار کشور (EIU)	رتبه اعتباری دولت (CI)	رتبه اعتباری دولت (Moody's)	رتبه اعتباری دولت (S & P)	رتبه اعتباری دولت (Fitch)	گروه ریسک کشوری OECD	گروه ریسک کشوری از دیدگاه صندوق	اعتبارات تحت پوشش ECA ها (میلیون دلار)	تجارت با ایران (\$m)	تجارت با جهان (\$m)	بدهی خارجی (\$m)	ذخایر ارزی (\$m)	درآمد سرانه (\$)	GDP (\$m)	جمعیت (هزار نفر)	نام کشور	ردیف
BBB	..	Baa1	BBB+	BBB+	۳	۳	۱۹,۲۲۰	۶۸۹.۶	۴۹۳,۹۳۳	۱۳۷,۱۰۰	۱۵۷,۱۶۳	۵,۴۱۰	۴۰۶,۸۴۰	۶۹,۰۳۸	تایلند	۶۱
A		Aa3	AA-	AA-	۱	۱	۲۳,۰۷۰	۱,۰۱۸.۰	۶۵۷,۳۵۰	۱۵۵,۴۰۰	۵۲۸,۵۵۰	۲۳,۵۰۸	تایوان (چین)	۶۲
CCC	۶	۶	۳,۲۴۶	۵۷۷.۹	۱۶,۲۲۳	۵۰۳	...	۸,۰۲۰	۳۶,۱۸۰	۵,۷۵۸	ترکمنستان	۶۳
BB	BB+	Ba2	BB	BB+	۵	۴	۵۰,۰۳۱	۵,۹۶۸.۵	۴۰۲,۴۴۳	۴۱۰,۴۰۰	۱۲۷,۴۲۲	۱۰,۸۵۰	۸۵۷,۷۴۹	۸۰,۷۴۵	ترکیه	۶۴
BB	..	Ba1	BBB+	..	۳	۲	۱,۷۸۵	۰.۰	۱۷,۵۰۳	۷,۹۱۷	۱۱,۹۷۱	۱۵,۶۴۰	۲۰,۹۸۹	۱,۳۶۹	ترینیداد و توباگو	۶۵
..	۶	۷	۲۳۰	۱.۶	۴,۱۲۸	۱,۱۷۳	۵۰۷	۵۸۰	۴,۴۰۰	۷,۷۹۸	توگو	۶۶
CCC	..	B2	BB-	B+	۵	۴	۳,۸۱۴	۱۶.۱	۳۷,۶۵۰	۲۷,۱۳۰	۷,۴۹۸	۴,۲۱۰	۴۲,۰۶۳	۱۱,۵۳۲	تونس	۶۷
..	-	۵	۴	۰.۰	۴۱۰	۲۳۳	۱۵۹	۴,۲۸۰	۳۹۵	۱۰۸	تونگا	۶۸
..	-	۷	..	۰.۰	۱۷	۰	...	۵,۸۴۰	۳۴	۱۱	توالو	۶۹
..	۶	۶	۳۳	۰.۴	۱,۲۵۷	۳۱۲	۳۱۱	۳,۱۲۰	۱,۴۱۲	۱,۲۹۶	تیمور شرقی	۷۰
B	..	B3	B	B	۶	۷	۷۶۱	۰.۰	۱۰,۷۰۲	۱۶,۷۶۰	۲,۴۷۳	۵,۲۲۰	۱۴,۰۲۷	۲,۸۹۰	جامائیکا	۷۱
..	۷	۷	۸۴۴	۲۰.۳	۱,۱۳۸	۱,۳۳۹	۳۹۳	۱,۶۶۸	۱,۵۸۹	۹۵۷	جیبوتی	۷۲
..	۷	۷	۳۳	۰.۰	۵,۹۵۳	۱,۸۷۵	۱,۰۷۶	۱,۰۱۰	۹,۶۰۱	۱۴,۹۰۰	چاد	۷۳
BBB	..	A1	AA-	A+	۱	۲	۱۸,۲۹۶	۵۲.۰	۲۹۵,۵۹۶	۱۲۸,۹۰۰	۵۴,۴۹۵	۱۸,۹۷۰	۱۹۲,۹۲۵	۱۰,۵۹۱	چک، جمهوری	۷۴
BBB	..	Aa3	AA-	A+	۲	۲	۷۶,۵۴۴	۱۹,۰۷۲.۳	۴,۱۴۷,۹۷۶	۹۸۳,۵۰۰	۳,۹۰۰,۰۳۹	۷,۳۸۰	۱۱,۱۹۹,۱۴۵	۱,۳۸۶,۳۹۵	چین	۷۵
AA	..	Aaa	AAA	AAA	۱	۱	۱۹,۱۲۹	۲۲۱.۳	۳۰۴,۰۷۰	۴۸۴,۸۰۰	۷۵,۳۹۲	۶۱,۳۱۰	۳۰۶,۱۴۳	۵,۷۷۰	دانمارک	۷۶
..	-	۶	۴۵	۰.۰	۵۰۳	۲۸۹	۱۰۱	۷,۰۷۰	۵۲۵	۷۴	دومینیکا	۷۷
BB	..	B1	BB-	BB-	۴	۵	۵,۶۵۷	۰.۱	۳۸,۸۴۴	۲۶,۰۵۰	۴,۸۶۲	۵,۹۵۰	۷۱,۵۸۴	۱۰,۷۶۷	دومینیکن، جمهوری	۷۸
..	..	B2	B	B+	۶	۶	۳۵۷	۰.۱	۴,۲۸۳	۲,۴۴۲	۱,۰۷۰	۶۵۰	۸,۳۷۶	۱۲,۲۰۸	رواندا	۷۹
BB	..	Ba1	BB+	BBB-	۴	۳	۴۲,۶۲۵	۱,۷۶۲.۸	۵۹۵,۹۸۸	۵۱۴,۸۰۰	۳۸۶,۲۱۶	۱۳,۲۱۰	۱,۲۸۳,۱۶۲	۱۴۴,۴۹۵	روسیه	۸۰

رتبه کلی اعتبار کشور (EIU)	رتبه اعتباری دولت (CI)	رتبه اعتباری دولت (Moody's)	رتبه اعتباری دولت (S & P)	رتبه اعتباری دولت (Fitch)	گروه ریسک کشوری OECD	گروه ریسک کشوری از دیدگاه صندوق	اعتبارات تحت پوشش ECA ها (میلیون دلار)	تجارت با ایران (\$m)	تجارت با جهان (\$m)	بدهی خارجی (\$m)	ذخایر ارزی (\$m)	درآمد سرانه (\$) (\$)	GDP (\$m)	جمعیت (هزار نفر)	نام کشور	ردیف
BB	..	Baa3	BBB-	BBB-	۳	۳	۱۳,۷۲۷	۲۵۳.۶	۱۵۶,۶۵۸	۱۰۱,۴۰۰	۴۳,۱۸۶	۹,۳۷۰	۱۸۶,۶۹۱	۱۹,۵۸۷	رومانی	۸۱
B	..	B3	B	B	۶	۵	۸,۲۰۲	۰.۱	۱۵,۶۳۹	۹,۲۷۰	۳,۰۷۸	۱,۷۶۰	۱۹,۵۵۱	۱۷,۰۹۴	زامبیا	۸۲
CC	۷	۷	۹۶۰	۵.۰	۹,۳۷۶	۱۰,۹۰۰	۳۶۴	۸۶۰	۱۶,۲۸۹	۱۶,۵۳۰	زیمبابوه	۸۳
A	..	A1	A+	A+	۱	۱	۳۳,۱۸۱	۱,۶۸۴.۵	۱,۵۸۳,۵۰۱	۳,۲۴۰,۰۰۰	۱,۲۶۰,۶۸۰	۴۲,۰۰۰	۴,۹۳۹,۳۸۴	۱۲۶,۷۸۶	ژاپن	۸۴
..	-	۷	۱۵	۰.۰	۲۷۸	۲۳۷	۶۳	۱,۵۷۰	۳۵۱	۲۰۴	سائوتومه و پرنسیپ	۸۵
BB	..	Ba3	..	B+	۶	۶	۱,۸۶۴	۹.۹	۲۳,۸۱۶	۱۲,۸۴۰	۴,۴۷۸	۱,۵۵۰	۳۶,۱۶۵	۲۴,۲۹۵	ساحل عاج	۸۶
..	-	۴	۸۷	۰.۰	۵۴۹	۴۴۷	۱۴۱	۴,۰۵۰	۷۸۶	۱۹۶	ساموآ	۸۷
B	..	B1	B+	B+	۶	۶	۴,۸۶۷	۱۸۵.۴	۴۲,۲۷۷	۴۷,۶۵۰	۸,۲۱۱	۳,۴۰۰	۸۱,۳۲۲	۲۱,۴۴۴	سريلانكا	۸۸
..	..	B3	-	۵	۲۱	۰.۰	۱,۱۲۴	۴۹۲	۴۹۶	۱,۸۳۰	۱,۲۰۲	۶۱۱	سليمان, جزاير	۸۹
..	BBB	-	۱	۱۱۸	۰.۰	۶,۳۷۸	۰	۳۹۲	...	۱,۵۹۲	۳۳	سن مارينو	۹۰
..	-	۶	..	۰.۰	۶۶۷	۱۸۸	۳۲۷	۱۴,۵۴۰	۹۱۷	۵۵	سنت کیتس و نویس	۹۱
..	-	۷	۸۷	۰.۰	۱,۳۸۱	۵۲۳	۲۵۸	۷,۰۹۰	۱,۳۷۹	۱۷۹	سنت لوسيا	۹۲
..	..	B3	-	۵	۱۴۵	۰.۰	۶۱۹	۳۲۱	۱۵۷	۶,۵۶۰	۷۷۱	۱۰۲	سنت وینسنت و گرنادین ها	۹۴
A	..	Aaa	AAA	AAA	۱	۱	۳۱,۶۴۴	۶۹۳.۷	۹۴۵,۵۹۷	۴۶۷,۴۰۰	۲۶۱,۵۸۳	۵۵,۱۵۰	۲۹۶,۹۶۶	۵,۶۱۲	سنگاپور	۹۵
BB	..	Ba3	B+	..	۵	۶	۲,۸۴۹	۴.۹	۱۰,۶۱۹	۶,۱۸۶	۲,۰۲۸	۱,۰۵۰	۱۴,۷۶۵	۱۵,۸۵۱	سنگال	۹۶
AA	..	Aaa	AAA	AAA	۱	۱	۲۵,۹۰۱	۳۴۸.۱	۴۲۷,۵۹۱	۹۳۹,۹۰۰	۶۲,۵۷۹	۶۱,۶۰۰	۵۱۱,۰۰۰	۱۰,۰۶۸	سوئد	۹۷
AA	..	Aaa	AAA	AAA	۱	۱	۵۶,۴۱۱	۱,۱۵۳.۴	۷۷۵,۵۱۹	۱,۶۶۴,۰۰۰	۵۴۵,۷۸۷	۹۰,۶۷۰	۶۵۹,۸۲۷	۸,۴۶۶	سوئیس	۹۸
..	۶	۶	۸۷	۱۰.۲	۳,۸۴۲	۴۷۱	۶۹۱	۲,۷۰۰	۳,۷۲۷	۱,۳۶۷	سوازیلند	۹۹
C	۷	۷	۳,۳۷۴	۵۰.۵	۲۰,۲۶۳	۵۱,۱۰۰	۱۸۱	۱,۷۴۰	۹۵,۵۸۴	۴۰,۵۳۳	سودان	۱۰۰

رتبه کلی اعتبار کشور (EIU)	رتبه اعتباری دولت (CI)	رتبه اعتباری دولت (Moody's)	رتبه اعتباری دولت (S & P)	رتبه اعتباری دولت (Fitch)	گروه ریسک کشوری OECD	گروه ریسک کشوری از دیدگاه صندوق	اعتبارات تحت پوشش ECA ها (میلیون دلار)	تجارت با ایران (\$m)	تجارت با جهان (\$m)	بدهی خارجی (\$m)	ذخایر ارزی (\$m)	درآمد سرانه (\$) (\$)	GDP (\$m)	جمعیت (هزار نفر)	نام کشور	ردیف
..	۷	۷	۹	۰.۰	۶,۶۲۰	۰	...	۹۶۰	۱۳,۲۸۲	۱۲,۵۷۶	سودان جنوبی	۱۰۱
..	..	B1	B	B-	۶	۶	۴۲۲	۰.۱	۳,۳۹۴	۱,۲۳۵	۶۲۵	۹,۳۷۰	۳,۶۲۱	۵۶۳	سورینام	۱۰۲
C	۷	۷	۳۵۲	۲۶۵.۹	۸,۲۶۹	۵,۹۱۸	۶۴,۷۰۰	۱۸,۲۷۰	سوریه	۱۰۳
C	۷	۷	۲۹۸	۳۰.۸	۲,۱۸۷	۳,۰۵۴	۶,۲۱۷	۱۴,۷۴۳	سومالی	۱۰۴
CCC	۷	۷	۹۳۶	۰.۱	۲,۱۶۷	۱,۵۶۱	۶۰۱	۷۲۰	۳,۶۶۹	۷,۵۵۷	سیرالئون	۱۰۵
BB	BB-	۶	۶	۱۲۵	۱۹.۳	۳,۱۴۷	۲,۵۵۲	۴۶۵	۱۳,۹۹۰	۱,۴۲۷	۹۶	سیشل	۱۰۶
BBB	..	Aa3	AA-	A+	-	۲	۱۷,۶۷۹	۱۸.۸	۱۳۸,۲۹۳	۱۶۰,۰۰۰	۴۰,۴۴۷	۱۴,۹۰۰	۲۴۷,۰۲۸	۱۸,۰۵۵	شیلی	۱۰۷
BB	..	Ba3	BB	BB	۵	۵	۴,۶۳۳	۵۲.۴	۴۰,۶۷۰	۳۱,۶۴۰	۱۲,۰۵۲	۵,۸۲۰	۳۷,۷۴۵	۷,۰۰۰	صربستان	۱۰۸
CCC	B-	B-	۷	۷	۶,۹۳۵	۶,۱۷۳.۷	۱۰۹,۱۴۲	۶۸,۰۱۰	۷۷,۷۷۷	۶,۴۱۰	۱۷۱,۴۸۹	۲۸,۲۷۵	عراق	۱۰۹
BBB	AA-	A1	A-	A+	۲	۵	۳۷,۴۴۴	۴.۵	۳۹۳,۳۹۸	۲۰۰,۹۰۰	...	۲۶,۳۴۰	۶۶۶,۴۳۸	۳۲,۹۳۸	عربستان سعودی	۱۱۰
BB	A	Baa3	BB	BBB-	۴	۲	۱۱,۴۵۴	۶۱۲.۲	۵۶,۱۷۰	۲۰,۳۵۰	۱۶,۳۲۴	۱۸,۱۵۰	۶۶,۲۹۳	۴,۶۳۶	عمان	۱۱۱
B	..	B3	B-	B	۶	۵	۷,۵۱۲	۲۵.۶	۳۷,۴۲۰	۲۱,۱۷۰	۵,۵۸۸	۱,۶۲۰	۴۲,۶۹۰	۲۸,۸۳۴	غنا	۱۱۲
A	..	Aa2	AA	AA	۱	۱	۸۷,۹۴۱	۹۹۱.۹	۱,۴۹۸,۵۳۱	۵,۳۶۰,۰۰۰	۱۴۳,۹۷۷	۴۳,۰۸۰	۲,۴۶۵,۴۵۴	۶۷,۱۱۹	فرانسه	۱۱۳
..	۷	۷	..	۰.۰	۷,۹۰۶	۱,۰۴۰	۶۷۲	۳,۰۶۰	۱۳,۳۹۷	۴,۶۸۴	فلسطین	۱۱۴
AA	..	Aa1	AA+	AA+	۱	۱	۱۲,۲۷۶	۱۴۳.۴	۱۶۹,۷۳۷	۵۴۴,۷۰۰	۱۰,۶۷۹	۴۸,۹۱۰	۲۳۶,۷۸۵	۵,۵۱۱	فنلاند	۱۱۵
..	..	B1	B+	..	۵	۶	۳۸۹	۰.۱	۵,۱۰۰	۸۳۳	۹۱۶	۴,۵۴۰	۴,۶۳۲	۹۰۶	فیجی	۱۱۶
BBB	..	Baa2	BBB	BBB	۳	۳	۸,۷۸۵	۱۹۷.۲	۱۸۷,۰۲۴	۷۷,۴۶۰	۷۹,۶۲۹	۳,۴۴۰	۳۰۴,۹۰۵	۱۰۴,۹۱۸	فیلیپین	۱۱۷
BB	B	B1	BB+	BB-	-	۵	۲,۶۰۴	۶.۶	۲۴,۷۸۸	۹۵,۲۸۰	۸۹۴	۲۶,۳۷۰	۱۹,۸۰۲	۱,۱۸۰	قبرس	۱۱۸
..	..	B2	۷	۷	۱۰۳	۳۰.۱	۶,۴۴۰	۷,۷۲۸	۱,۹۵۷	۱,۲۵۰	۶,۵۵۱	۶,۲۰۲	قرقیزستان	۱۱۹
B	..	Baa3	BBB-	BBB	۶	۴	۵,۶۶۴	۳۸۴.۰	۷۹,۱۲۴	۱۴۷,۷۰۰	۲۸,۹۶۱	۱۱,۶۷۰	۱۳۳,۶۵۷	۱۸,۰۳۸	قزاقستان	۱۲۰

رتبه کلی اعتبار کشور (EIU)	رتبه اعتباری دولت (CI)	رتبه اعتباری دولت (Moody's)	رتبه اعتباری دولت (S & P)	رتبه اعتباری دولت (Fitch)	گروه ریسک کشوری OECD	گروه ریسک کشوری از دیدگاه صندوق	اعتبارات تحت پوشش ECA ها (میلیون دلار)	تجارت با ایران (\$m)	تجارت با جهان (\$m)	بدهی خارجی (\$m)	ذخایر ارزی (\$m)	درآمد سرانه (\$) (\$)	GDP (\$m)	جمعیت (هزار نفر)	نام کشور	ردیف
BB	AA-	Aa2	AA	AA	۳	۲	۲۳,۲۰۴	۱۱۴.۲	۱۳۵,۸۷۳	۱۵۹,۲۰۰	۴۳,۲۱۵	۹۰,۴۲۰	۱۵۲,۴۶۹	۲,۶۳۹	قطر	۱۲۱
BB	..	Ba2	BB-	BB	۳	۳	۲,۵۷۲	۱.۱	۳۶,۰۱۸	۲۴,۹۱۰	۷,۲۱۴	۹,۷۵۰	۵۷,۴۳۶	۴,۹۰۶	کاستاریکا	۱۲۲
B	..	B2	۶	۶	۵۲۳	۰.۶	۲۷,۵۵۸	۸,۴۶۰	۶,۱۰۸	۱,۰۱۰	۲۰,۰۱۷	۱۶,۰۰۵	کامبوج	۱۲۳
B	..	B2	B	B	۶	۶	۴,۸۵۸	۷.۷	۱۲,۱۶۱	۷,۳۷۵	۳,۱۶۸	۱,۳۵۰	۲۴,۲۰۴	۲۴,۰۵۴	کامرون	۱۲۴
AA	..	Aaa	AAA	AAA	۱	۱	۳۲,۰۵۹	۲۱۶.۸	۹۸۵,۰۸۹	۱,۶۰۸,۰۰۰	۷۴,۷۰۰	۵۱,۶۹۰	۱,۵۲۹,۷۶۰	۳۶,۷۰۸	کانادا	۱۲۵
BB	..	Ba2	BB	BB+	۴	۵	۴,۶۸۵	۶.۹	۴۹,۷۱۶	۴۸,۱۱۰	۱۵,۴۲۴	۱۳,۰۲۰	۵۰,۴۲۵	۴,۱۲۶	کرواسی	۱۲۶
BBB	..	Aa2	AA	AA-	۱	۱	۲۶,۸۱۳	۶,۳۳۷.۰	۱,۰۹۷,۸۵۱	۳۸۵,۶۰۰	۳۶۲,۸۳۵	۲۷,۰۹۰	۱,۴۱۱,۲۴۶	۵۱,۴۶۶	کره جنوبی	۱۲۷
..	۷	۷	۳,۸۲۷	۰.۰	۷,۸۲۸	۵,۰۰۰	۱۷,۳۹۶	۲۵,۴۹۱	کره شمالی	۱۲۸
..	-	۷	۳	۰.۰	۲۰۱	۱۴	...	۲,۲۸۰	۱۶۶	۱۱۶	کریباتی	۱۲۹
BB	..	Baa2	BBB-	BBB	۴	۴	۱۳,۰۸۹	۶.۲	۹۳,۶۹۹	۱۱۰,۹۰۰	۴۶,۸۰۹	۷,۷۸۰	۲۸۲,۴۶۳	۴۹,۰۶۶	کلمبیا	۱۳۰
CCC	..	B3	SD	RD	۷	۶	۲,۸۴۴	۰.۰	۷,۹۱۹	۴,۸۱۷	۴,۹۲۶	۲,۶۸۰	۷,۸۳۴	۵,۲۶۱	کنگو، جمهوری	۱۳۱
CCC	..	B3	B-	..	۷	۷	۵۰۲	۰.۰	۱۹,۰۶۳	۵,۳۳۱	۱,۵۵۷	۴۱۰	۳۴,۹۹۹	۸۱,۳۴۰	کنگو، ج دموکراتیک	۱۳۲
B	..	B1	B+	B+	۶	۶	۱۲,۰۱۹	۶۷.۲	۲۹,۷۱۱	۲۰,۲۵۰	۷,۹۱۱	۱,۲۸۰	۷۰,۵۲۹	۴۹,۷۰۰	کنیا	۱۳۳
CCC	..	Caa2	۷	۷	۷,۵۶۰	۰.۱	۲۹,۰۹۲	۲۶,۳۲۰	۷۷,۱۵۰	۱۱,۴۸۵	کوبا	۱۳۴
					۵	۵	۱۵۴	۰.۰	۴,۳۸۴	۲,۱۰۰	۳,۱۵۹	۱۶۱	کوراکنو	۱۳۵
..	۷	۷	..	۰.۰	۴,۶۸۰	۴۱۲	۹۰۶	۴,۰۰۰	۶,۶۵۰	۱,۸۳۱	کوزوو	۱۳۶
..	۲	۷	۹	۰.۰	۲۹۸	۱۳۳	۱۷۱	۸۴۰	۶۱۷	۸۱۴	کومور	۱۳۷
BBB	AA-	Aa2	AA	AA	۶	۲	۱۱,۶۶۴	۲۴۱.۷	۱۰۱,۷۱۲	۴۷,۸۹۰	۳۵,۱۷۵	۵۵,۴۷۰	۱۱۲,۸۱۲	۴,۱۳۷	کویت	۱۳۸
..	B	B	۶	۶	۸۸	۰.۰	۱,۷۰۹	۱,۶۶۰	۵۱۱	۳,۵۲۰	۱,۸۷۱	۵۴۶	کیپ ورد	۱۳۹
B	..	B1	B	B+	۷	۵	۱,۵۹۴	۰.۸	۸,۸۴۰	۵,۱۵۸	۲,۴۷۸	۹,۳۲۰	۱۴,۲۱۴	۲,۰۲۵	گابن	۱۴۰

رتبه کلی اعتبار کشور (EIU)	رتبه اعتباری دولت (CI)	رتبه اعتباری دولت (Moody's)	رتبه اعتباری دولت (S & P)	رتبه اعتباری دولت (Fitch)	گروه ریسک کشوری OECD	گروه ریسک کشوری از دیدگاه صندوق	اعتبارات تحت پوشش ECA ها (میلیون دلار)	تجارت با ایران (\$m)	تجارت با جهان (\$m)	بدهی خارجی (\$m)	ذخایر ارزی (\$m)	درآمد سرانه (\$)	GDP (\$m)	جمعیت (هزار نفر)	نام کشور	ردیف
..	۶	۷	۴۱	۰.۰	۵۹۵	۵۴۲	۱۵۹	۴۵۰	۹۶۵	۲,۱۰۱	گامبیا	۱۴۱
..	..	Ba3	BB-	BB-	۴	۵	۶۶۰	۱۱۹.۰	۱۴,۷۹۲	۱۳,۶۵۰	۲,۶۹۹	۳,۷۲۰	۱۴,۳۳۳	۳,۷۱۷	گرجستان	۱۴۲
..	۶	۶	۴۰	۰.۰	۶۶۴	۰	۱۷۰	۷,۸۵۰	۱,۰۱۶	۱۰۸	گرنادا	۱۴۳
BB	..	Ba1	BB	BB	۷	۴	۲,۴۲۴	۵.۸	۳۲,۱۸۸	۱۹,۰۹۰	۷,۳۳۱	۳,۴۴۰	۶۸,۷۶۳	۱۶,۹۱۴	گوآتمالا	۱۴۴
..	۷	۶	۱۲۸	۰.۰	۳,۰۶۷	۲,۳۰۳	۶۶۸	۳,۹۷۰	۳,۴۴۶	۷۷۸	گویان	۱۴۵
..	۷	۷	۱۹۴	۰.۶	۳,۷۰۴	۱,۳۳۲	۳۰۲	۴۸۰	۶,۲۹۹	۱۲,۷۱۷	گینه	۱۴۶
CCC	۶	۷	۱۱۴	۰.۰	۱۵,۰۵۳	۱,۳۶۴	۲,۹۰۷	۱۳,۳۴۰	۱۰,۱۷۹	۱,۲۶۸	گینه استوایی	۱۴۷
..	۷	۷	۴	۰.۰	۶۶۴	۱,۰۹۵	۲۸۷	۵۷۰	۱,۱۲۶	۱,۸۶۱	گینه بیسائو	۱۴۸
B	..	B2	B+	..	۷	۵	۳,۷۲۴	۰.۱	۱۰,۶۰۳	۲۲,۰۴۰	۲,۳۳۰	۲,۰۲۰	۱۶,۹۲۹	۸,۲۵۱	گینه نو پاپوا	۱۴۹
..	-	۷	۳,۹۱۲	۰.۰	۸,۶۰۲	۱۱,۹۸۰	۱,۲۱۹	۱,۶۰۰	۱۵,۹۰۳	۶,۸۵۸	لائوس	۱۵۰
CCC	B	B2	B-	B-	۷	۶	۲,۳۳۳	۱۱۰.۳	۴۳,۸۸۴	۴۰,۷۴۰	۵۰,۶۶۹	۹,۸۸۰	۴۷,۵۳۷	۶,۰۸۲	لبنان	۱۵۱
BBB	..	A3	A-	A-	-	۳	۴,۵۲۳	۲.۱	۳۱,۹۴۷	۴۰,۰۲۰	۳,۲۲۸	۱۵,۶۶۰	۲۷,۶۷۷	۱,۹۴۱	لتونی	۱۵۲
..	B+	۶	۵	۱۰۴	۰.۰	۲,۷۹۰	۹۴۹	۱,۰۷۱	۱,۳۵۰	۲,۲۰۰	۲,۲۳۳	لسوتو	۱۵۳
AA	..	Aaa	AAA	AAA	۱	۱	۱۸,۲۹۵	۲۰.۹	۲۲۸,۳۶۷	۳,۷۸۱,۰۰۰	۸۶۴	۶۹,۸۸۰	۵۹,۹۶۸	۵۹۹	لوکزامبورگ	۱۵۴
BBB	..	A2	BBB+	A-	۱	۲	۳۹,۲۸۸	۹۵.۶	۴۷۲,۶۶۸	۳۴۴,۸۰۰	۱۰۰,۴۵۲	۱۳,۷۳۰	۴۶۹,۵۰۹	۳۷,۹۷۶	لهستان	۱۵۵
..	۷	۷	۲,۱۸۶	۲.۰	۱,۱۰۷	۱,۱۱۱	۴۹۳	۴۰۰	۲,۱۰۱	۴,۷۳۲	لیبریا	۱۵۶
CC	۷	۷	۴۲۰	۳.۲	۲۰,۲۰۱	۳,۵۳۱	۹۳,۶۱۵	۷,۹۲۰	۳۳,۱۵۷	۶,۳۷۵	لیبی	۱۵۷
BBB	..	A3	A	A-	۱	۳	۲,۲۷۷	۱۳.۹	۶۳,۱۸۹	۳۴,۴۸۰	۸,۷۲۹	۱۵,۳۸۰	۴۲,۷۳۹	۲,۸۲۸	لیتوانی	۱۵۸
..	AAA	..	-	۱	۶۲۴	۱۳.۶	۵,۸۹۱	۰	۸,۲۱۱	...	۵,۴۸۸	۳۸	لیختن اشتاین	۱۵۹
..	۷	۷	۳۹۸	۱.۵	۶,۹۸۶	۴,۰۰۷	۷۷۴	۴۴۰	۹,۹۹۱	۲۵,۵۷۱	ماداگاسکار	۱۶۰

رتبه کلی اعتبار کشور (EIU)	رتبه اعتباری دولت (CI)	رتبه اعتباری دولت (Moody's)	رتبه اعتباری دولت (S & P)	رتبه اعتباری دولت (Fitch)	گروه ریسک کشوری OECD	گروه ریسک کشوری از دیدگاه صندوق	اعتبارات تحت پوشش ECA ها (میلیون دلار)	تجارت با ایران (\$m)	تجارت با جهان (\$m)	بدهی خارجی (\$m)	ذخایر ارزی (\$m)	درآمد سرانه (\$) (\$)	GDP (\$m)	جمعیت (هزار نفر)	نام کشور	ردیف
..	-	۷	۲,۹۳۸	۰.۰	۱۶۹	۹۸	...	۳,۳۲۵	۱۸۳	۵۳	مارشال، جزایر	۱۶۱
..	..	Aa3	..	AA-	۲	۲	۳,۰۴۸	۰.۱	۴۴,۰۶۳	۰	۱۶,۴۴۴	۷۱,۲۷۰	۴۴,۸۰۳	۶۲۳	ماکائو (چین)	۱۶۲
B	۷	۷	۱۶۸	۱.۲	۴,۶۳۵	۱,۹۲۱	۶۱۸	۲۵۰	۵,۴۴۲	۱۸,۶۲۲	مالاوی	۱۶۳
A	..	A3	A-	A	۱	۳	۲,۰۱۱	۳۵.۱	۲۹,۶۶۴	۹۷,۳۵۰	۶۱۹	۲۱,۰۰۰	۱۰,۹۴۹	۴۶۵	مالتا	۱۶۴
..	..	B2	..	B+	۶	۶	۱,۰۳۳	۰.۴	۶,۰۹۰	۷۴۲	۶۲۷	۷,۲۹۰	۳,۵۹۱	۴۴۶	مالدیو	۱۶۵
BBB	..	A3	A-	A-	۲	۲	۱۵,۹۱۵	۵۲۹.۷	۲۳۸,۷۵۸	۱۸۷,۵۰۰	۱۱۵,۹۵۹	۱۰,۶۶۰	۲۹۶,۳۵۹	۳۱,۶۲۴	مالزی	۱۶۶
..	۷	۷	۵۰۴	۰.۳	۸,۱۹۲	۳,۶۲۶	۸۶۱	۷۲۰	۱۴,۰۴۵	۱۸,۵۴۲	مالی	۱۶۷
BB	..	Baa3	BBB-	BBB-	۱	۴	۱۲,۶۹۶	۲۷.۸	۲۱۷,۲۳۷	۱۳۱,۲۰۰	۴۲,۰۲۰	۱۳,۴۷۰	۱۲۴,۳۴۳	۹,۷۸۱	مجارستان	۱۶۸
B	B-	B3	B+	B	۶	۶	۲۱,۸۰۶	۲۲۷.۲	۱۰۱,۸۶۶	۵۰,۶۷۰	۱۴,۹۲۷	۳,۲۸۰	۳۳۶,۲۹۷	۹۷,۵۵۳	مصر	۱۶۹
BB	..	Ba1	BBB-	BBB-	۳	۳	۹,۴۲۰	۲.۱	۸۰,۴۰۴	۴۲,۹۸۰	۲۰,۴۱۰	۳,۰۲۰	۱۰۱,۴۴۵	۳۵,۷۴۰	مغرب	۱۷۰
B	..	B3	B-	B-	۶	۶	۲,۰۶۲	۰.۲	۱۰,۶۱۴	۱۸,۶۷۰	۱,۶۵۲	۴,۳۲۰	۱۱,۱۶۰	۳,۰۷۶	مغولستان	۱۷۱
B	BB-	BB	۵	۵	۶۵۷	۴.۴	۱۲,۳۲۸	۷,۶۸۰	۲,۹۶۴	۵,۰۷۰	۱۰,۹۰۰	۲,۰۸۳	مقدونیه	۱۷۲
BBB	..	A3	BBB+	BBB+	۳	۳	۴۲,۲۳۳	۵۹.۵	۸۱۸,۴۲۱	۴۸۴,۶۰۰	۱۹۵,۶۸۲	۹,۹۸۰	۱,۰۴۵,۹۹۸	۱۲۹,۱۶۳	مکزیک	۱۷۳
..	۷	۷	۱۹۶	۰.۱	۴,۰۲۹	۳,۵۸۵	...	۱,۲۶۰	۴,۶۳۵	۴,۴۲۰	موریتانی	۱۷۴
BB	..	Baa1	۳	۳	۱,۶۲۴	۰.۷	۱۱,۹۵۶	۱۰,۸۹۰	۳,۹۲۱	۹,۷۱۰	۱۲,۱۶۴	۱,۲۶۵	موریس	۱۷۵
CCC	..	Caa3	SD	CC	۷	۷	۴,۳۹۴	۴۱.۰	۱۲,۱۸۳	۹,۵۵۴	۳,۲۲۱	۶۳۰	۱۱,۰۱۵	۲۹,۶۶۹	موزامبیک	۱۷۶
B	..	B3	۷	۷	۲۶۲	۱.۱	۷,۳۸۴	۶,۳۶۲	۲,۱۵۷	۲,۵۵۰	۶,۷۵۰	۳,۵۵۰	مولداوی	۱۷۷
					-	۴	۷۵۸	۰.۴	۵,۴۸۱	۱۶,۵۰۰	۷,۰۶۰	۳۹	موناکو	۱۷۸
..	..	B1	B+	..	۷	۷	۴۶۹	۰.۰	۴,۵۰۹	۱,۵۷۶	۶۶۱	۷,۲۴۰	۴,۱۷۳	۶۲۲	مونته نگرو	۱۷۹
B	۶	۷	۲,۳۷۸	۴۷.۰	۲۵,۰۲۶	۹,۰۴۱	...	۱,۲۷۰	۶۷,۴۳۰	۵۳,۳۷۱	میانمار	۱۸۰

رتبه کلی اعتبار کشور (EIU)	رتبه اعتباری دولت (CI)	رتبه اعتباری دولت (Moody's)	رتبه اعتباری دولت (S & P)	رتبه اعتباری دولت (Fitch)	گروه ریسک کشوری OECD	گروه ریسک کشوری از دیدگاه صندوق	اعتبارات تحت پوشش ECA ها (میلیون دلار)	تجارت با ایران (\$m)	تجارت با جهان (\$m)	بدهی خارجی (\$m)	ذخایر ارزی (\$m)	درآمد سرانه (\$) (\$)	GDP (\$m)	جمعیت (هزار نفر)	نام کشور	ردیف
..	-	۶	۱	۰.۰	۱۹۴	۹۴	۱۱۴	۳,۲۸۰	۳۲۲	۱۰۶	میکرونزی	۱۸۱
					-	۵	۰	۰.۰	۲۰	۳۳	۱۰۲	۱۴	نانورو	۱۸۲
BB	..	Baa3	..	BB+	۴	۴	۳۰۳	۰.۰	۵,۶۶۰	۶,۵۱۵	۱,۲۰۹	۵,۸۲۰	۱۰,۲۶۷	۲,۵۳۴	نامیبیا	۱۸۳
..	۶	۶	۶۰۶	۰.۳	۱۰,۶۱۹	۴,۹۹۰	۶,۲۱۶	۷۳۰	۲۱,۱۴۴	۲۹,۳۰۵	نپال	۱۸۴
AA	..	Aaa	AAA	AAA	۱	۱	۱۸,۵۹۵	۲۱.۴	۲۴۵,۴۲۴	۶۴۲,۳۰۰	۶۴,۸۰۱	۱۰۳,۰۵۰	۳۷۰,۵۵۷	۵,۲۸۲	نروژ	۱۸۵
..	۷	۷	۲۴۸	۰.۵	۴,۳۰۳	۲,۷۲۹	۱,۲۸۱	۴۳۰	۷,۵۰۹	۲۱,۴۷۷	نیجر	۱۸۶
B	..	B2	B	B+	۶	۵	۳,۱۶۵	۹.۹	۷۳,۳۸۸	۳۹,۱۰۰	۳۷,۴۹۷	۲,۹۵۰	۴۰۵,۰۸۳	۱۹۰,۸۸۶	نیجریه	۱۸۷
B	..	B2	B+	B	۶	۷	۶۹۱	۰.۷	۱۲,۶۸۷	۱۱,۱۰۰	۲,۲۷۶	۱,۸۳۰	۱۳,۲۳۱	۶,۲۱۸	نیکاراگوئه	۱۸۸
AA	..	Aaa	AA	AA	۱	۱	۵,۳۳۱	۱۲۱.۰	۹۳,۶۴۳	۸۱,۳۹۰	۱۵,۸۶۱	۳۹,۳۰۰	۱۸۵,۰۱۷	۴,۷۹۴	نیوزیلند	۱۸۹
..	-	۴	۰	۰.۰	۹۱۳	۲۰۸	۱۸۴	۳,۰۹۰	۷۷۴	۲۷۶	وانواتو	۱۹۰
C	..	C	CC	C	۷	۷	۴,۶۴۷	۰.۹	۵۵,۲۰۰	۹۱,۹۹۰	۲۰,۲۷۵	۱۲,۸۲۰	۳۷۱,۳۳۷	۳۱,۹۱۷	ونزوئلا	۱۹۱
B	..	B1	BB-	BB-	۵	۵	۲۶,۱۸۶	۴۴۴.۵	۳۶۹,۲۲۶	۷۸,۸۸۰	۳۴,۱۸۹	۱,۸۹۰	۲۰۲,۶۱۶	۹۵,۵۴۱	ویتنام	۱۹۲
					۲	۲	...	۰.۰	۱,۱۰۲	۳۶	۹۰۲	۳۱	ویرجین، جزایر (انگلیس)	۱۹۳
..	۷	۷	۱۱۱	۰.۰	۵,۸۰۷	۲,۰۲۲	۱,۹۸۷	۸۳۰	۸,۰۲۳	۱۰,۹۸۱	هائیتی	۱۹۴
AA	..	Aaa	AAA	AAA	۱	۱	۵۷,۳۷۲	۹۱۶.۹	۱,۱۶۰,۸۱۵	۴,۲۸۴,۰۰۰	۴۳,۰۵۴	۵۱,۲۱۰	۷۷۰,۸۴۵	۱۷,۱۳۳	هلند	۱۹۵
BB	..	Baa2	BBB-	BBB-	۳	۳	۶۱,۱۹۴	۴,۷۴۲.۴	۹۷۰,۱۷۳	۵۰۷,۰۰۰	۳۲۵,۰۸۱	۱,۶۱۰	۲,۲۶۳,۵۲۳	۱,۳۳۹,۱۸۰	هند	۱۹۶
B	..	B2	B+	..	۵	۶	۱,۲۳۹	۰.۸	۲۲,۲۲۹	۸,۰۴۲	۳,۴۵۸	۲,۱۹۰	۲۱,۵۱۷	۹,۲۶۵	هندوراس	۱۹۷
A	..	Aa1	AAA	AA+	۲	۱	۳۶,۹۶۳	۶۰۷.۱	۱,۱۸۵,۲۶۸	۴۴۶,۰۰۰	۳۲۸,۵۱۷	۴,۳۲۰	۳۲۰,۹۱۲	۷,۳۹۲	هنگ کنگ (چین)	۱۹۸
C	۷	۷	۴۲۰	۱۹.۶	۴,۵۲۲	۷,۶۶۱	۵,۳۴۴	۱,۳۷۰	۲۷,۳۱۸	۲۸,۲۵۰	یمن	۱۹۹
CCC	..	B3	B+	B	۱	۶	۶,۳۱۹	۴۷.۹	۱۱۴,۸۱۷	۵۰,۶۰۰	۶,۲۳۶	۲۲,۰۹۰	۱۹۴,۵۵۹	۱۰,۷۶۰	یونان	۲۰۰

توضیحات جداول

- (۱) منابع داده‌ها و آمار عمدتاً بانک جهانی، صندوق بین‌المللی پول، CIA FACTBOOK و برآوردهای صندوق ضمانت صادرات ایران می‌باشد.
- (۲) رتبه‌بندی اعتباری کشورها و دولت‌ها توسط موسسات مختلفی در جهان با اهداف متفاوت انجام می‌شود که مهمترین آنها موسسات FitchRatings، Standard and Poor's (S&P) و Moody's می‌باشد. دولت‌ها برای دسترسی به بازار سرمایه بین‌المللی و تامین مالی خارجی، عمدتاً نیازمند اخذ رتبه اعتباری از این موسسات هستند و درجات اعتباری از بهترین کیفیت اعتبار (AAA) تا بدترین وضعیت اعتباری (D) که مخفف Default به معنی قصور در پرداخت است، طبقه‌بندی می‌شوند. موسسه رتبه‌بندی اعتباری دیگری که تنها در کشورهای نوظهور فعالیت می‌نماید و بازار ایران را هم تحت پوشش دارد Capital Intelligence یا CI است که مقر آن در قبرس است.
- در کنار این موسسات، شرکت‌های تخصصی ریسک‌سنجی نظیر Economic Intelligence Unit (EIU) یا Business International Monitor (BMI) نیز با هدف ارائه گزارشات تحلیلی جامع از وضعیت اعتباری کشورها به سرمایه‌گذاران خارجی فعال هستند. بعلاوه، موسسات بیمه اعتبار صادراتی که هم‌تایان صندوق ضمانت صادرات ایران در سطح دنیا محسوب می‌شوند نیز بمنظور پوشش ریسک‌های صادراتی شامل ریسک‌های سیاسی و تجاری، کشورها را بر اساس وضعیت ریسک کشوری به هفت طبقه از ۱ (بسیار کم ریسک) تا ۷ (بسیار پر ریسک) طبقه‌بندی می‌کنند. از هم‌تایان صندوق در کشورهای دیگر می‌توان به Euler Hermes آلمان، Sace ایتالیا، NEXI ژاپن، Coface فرانسه، EKN سوئد، EKF دانمارک، SERV سوئیس، EFIC استرالیا، EDC کانادا، EXIAR روسیه، ECGC هند، K-sure کره جنوبی و Sinosure چین نام برد. معادل‌سازی تقریبی طبقه‌بندی ریسک کشوری صندوق ضمانت صادرات با سایر موسسات رتبه‌بندی جهانی در جدول ذیل مشاهده می‌گردد. شایان ذکر است الگوی رتبه‌بندی صندوق بر اساس پارامترهای خاص، بومی سازی شده؛ ولی بطور کلی از همبستگی بالایی در مقایسه با موسسات هم‌تا برخوردار است.

معنای درجات اعتباری	EIU	Moody's	Fitch - CI-S&P	صندوق ضمانت صادرات ایران
بسیار کم ریسک	AAA	Aaa	AAA	۱
کم ریسک	AA	Aa1 تا A1	AA+ تا A+	۲
ریسک متوسط به پایین	A	A تا Baa1	A تا BBB+	۳
ریسک متوسط	BBB	Baa2 تا Ba1	BBB تا BB+	۴
ریسک متوسط به بالا	BB	Ba2 تا Ba3	BB تا BB-	۵
پر ریسک	B	B1 تا B3	B+ تا B-	۶
بسیار پر ریسک	D تا CCC	C تا Caa1	D تا CCC	۷

بهره پایه بانک مرکزی

نرخ جاری (%)	نرخ پایه	نام کشور
۱/۷۵-۲	Fed fund Target rates	ایالات متحده
۰	Refi Rate	منطقه یورو
۰/۵	Bank Rate	انگلستان
-۰/۱	O/N Call Rate	ژاپن
۱/۵	Cash Rate	استرالیا
۱/۷۵	Cash Rate	نیوزیلند
-۱/۲۵- (-۰/۲۵)	3 month Libor target	سوئیس
۱/۲۵	Overnight rate	کانادا
۴/۳۵	One-year lending rate	چین
۱/۷۵	Base Rate	هنگ کنگ
۱/۳۷۵	Discount Rate	تایوان
۱/۵	Base Rate	کره جنوبی
۳/۲۵	O/N Policy Rate	مالزی
۱/۵	ID repo	تایلند
۶/۲۵	Reverse repo rate	هند
۲/۲۵	Repo rate	امارات متحده عربی
۲/۵	Reverse repo rate	عربستان سعودی
۱۶/۷۵	Overnight Deposit	مصر
۱۷/۷۵	Repo rate	ترکیه
۶/۵	Repo rate	آفریقای جنوبی
۹/۵	Central Bank Rate	کنیا
۱۴	Monetary Policy Rate	نیجریه
۱۷	Prime Rate	غنا
۱۸	Rediscount Rte	آنگولا
۷/۷۵	Target Rate	مکزیک
۶/۵	Selic Rate	برزیل
۶	Refi Rate	ارمنستان
۲/۵	Policy Rate	رومانی
۰	Base Interest	بلغارستان
۹	Refi Rate	قزاقستان
۱۷	Discount Rate	اوکراین
۷/۲۵	Refi Rate	روسیه

نرخ مرجع بهره تجاری برای اعتبارات صادراتی (CIRRs)

نرخ مرجع (درصد) ۲۰۱۸/۶/۱۴ لغایت ۲۰۱۸/۵/۱۵	دوره بازپرداخت	ارز کشور
۳/۳۲	-	دلار استرالیا
۳/۰۶	۵ سال	دلار کانادا
۳/۲۰	۵ تا ۸/۵ سال	
۳/۲۸	بیش از ۸/۵ سال	
۱/۹۰	۵ سال	کرونا چک
۲/۳۴	۵ تا ۸/۵ سال	
۲/۶۵	بیش از ۸/۵ سال	
۰/۴۷	۵ سال	کرون دانمارک
۰/۸۰	۵ تا ۸/۵ سال	
۱/۰۴	بیش از ۸/۵ سال	
۲/۲۹	-	فورینت مجارستان
۰/۸۷	۵ سال	ین ژاپن
۰/۹۰	۵ تا ۸/۵ سال	
۰/۹۵	بیش از ۸/۵ سال	
۳/۵۳	-	وون کره جنوبی
۳/۲۸	-	دلار نیوزیلند
۲/۳۳	-	کرون نروژ
۳/۵۴	-	زلوتی لهستان
۰/۴۸	۵ سال	کرون سوئد
۱/۰۵	۵ تا ۸/۵ سال	
۱/۲۷	بیش از ۸/۵ سال	
۰/۲۴	۵ سال	فرانک سوئیس
۰/۴۴	۵ تا ۸/۵ سال	
۰/۷۰	بیش از ۸/۵ سال	
۱/۸۳	۵ سال	پوند انگلیس
۲/۰۵	۵ تا ۸/۵ سال	
۲/۲۵	بیش از ۸/۵ سال	
۳/۶۶	۵ سال	دلار ایالات متحده
۳/۶۲	۵ تا ۸/۵ سال	
۳/۹۳	بیش از ۸/۵ سال	
۰/۵۳	۵ سال	یورو
۰/۸۸	۵ تا ۸/۵ سال	
۱/۲۰	بیش از ۸/۵ سال	

صندوق ضمانت صادرات ایران

مدیریت ریسک و بین الملل

آدرس: تهران میدان آرژانتین خیابان شهید احمد قصیر خیابان شانزدهم غربی شماره ۵

تلفن: ۸۸۷۳۹۲۶۷

فکس: ۸۷۳۳۳۷۶

پست الکترونیک: Intl@egfi.ir Intl@egfi.org