



تهیه و تنظیم:

مدیریت ریسک و امور بین الملل

در این شماره اخباری از: سریلانکا، هند، چین، قطر، امارات متحده عربی، الجزایر، مغرب، عراق، تونس، آفریقای جنوبی، آلمان، انگلیس، ترکیه، برزیل و تحولات ارزشی و کالا در سطح

جهان و منطقه

هسته اصلی فعالیت صندوق ضمانت صادرات ایران، پوشش ریسک های سیاسی و تجاری خریداران کالاها و خدمات ایرانی است. بطور متناظر، ارزیابی ریسک بانک ها و دولت های خارجی، بخش دیگری از فعالیت صندوق را به خود اختصاص می دهد. بر این اساس، صندوق، همچون سایر موسسات همتا در سرتاسر جهان به ارزیابی این ریسکها می پردازد. ماهنامه ریسک کشوری در ابتدا بصورت یک بولتن داخلی صندوق منتشر می گردید که به دلیل استقبال سایر بخش ها و دستگاه های دولتی و خصوصی، طی چند سال اخیر، به صورت مداوم و اینترنتی منتشر می گردد. استفاده از مطالب این ماهنامه با ذکر نام، آزاد است.

در این شماره:

سرپلاکا: تنش های سیاسی ثبات اقتصادی را دچار مشکل می نماید

هندوچین: بهبود رده بندی سهولت کسب و کار

قطر: رشد اقتصادی به پشتوانه فعالیت قابل توجه بخش غیر نفتی

امارات متحده عربی: تأیید رتبه ابوظبی به پشتوانه تراز مالی و تراز جاری قوی

ابوظبی: کاهش فعالیت اقتصادی در میان کاهش تولید نفت

مغرب: بازنگری موسسه مودیز در رتبه چشم انداز

عراق: توافق برای صادرات مجدد نفت از کرکوک احتمالات مهم ماه نوامبر

تونس: ترمیم کابینه در جهت فروکش نمودن بحران اقتصادی

آفریقای جنوبی: تداوم رشد منتهی در سه ماهه سوم ۲۰۱۸

آلمان: کناره گیری مرکل از شرکت در نخستین دوره صدر اعظمی

انگلیس: روند ثوار خروج از اتحادیه اروپا

ترکیه: تأثیر گذاری بحران ارزی بر اقتصاد واقعی

برزیل: امضاء موافقتنامه تجاری با شیلی و...

ماهنامه اینترنتی خبری

تحلیلی ریسک کشوری

پوشش دهنده آخرین

اخبار و تحولات تاثیر گذار

اقتصادی و سیاسی بر

ریسک کشورهای جهان

هدایت و نظارت

افروز بهرامی

رییس هیات مدیره و مدیرعامل

سردبیر

آرش شهر آئینی

عضو هیات مدیره

ویراستاری تخصصی

امید وکیل زاده

تدوین و ترجمه

اشکان عباسی تهرانی

ترجمه:

مجتبی مولائی معین

پانته آ حافظیان

همکار این شماره

فاطمه پوریکتایی

تلفن: ۸۸۷۳۹۲۶۷

فکس: ۸۸۷۳۳۳۷۶

پست الکترونیک:

intl@egfi.org

وب گاه:

www.egfi.ir

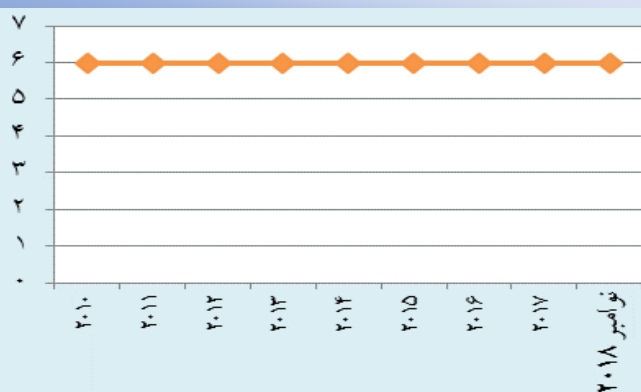
صندوق ضمانت صادرات ایران بعنوان اولین موسسه اعتبار صادراتی در منطقه خاورمیانه تاسیس شده و با صدور انواع بیمه نامه، ضمانت نامه و ارائه سایر خدمات مرتبط از صادرکنندگان کشور حمایت می نماید. بیمه نامه های صندوق، با پوشش ریسکهای سیاسی و تجاری مرتبط با صادرات به کشورهای خارجی، امکان دستیابی صادرکنندگان/ سرمایه گذاران ایرانی به مطالبات خود از خریداران/ بانکهای خارجی را فراهم می آورند. ضمانت نامه های صندوق نیز با هدف تسهیل تامین مالی صادرات در مرحله قبل از حمل، طراحی گردیده اند. اعتبارسنجی خریداران خارجی و سایر خدمات مشاوره ای صندوق نیز در بسیاری از موارد راه گشای صادرکنندگان، سرمایه گذاران و بانکهای ایرانی فعال در حوزه صادرات می باشد. نقش این موسسه در ایران همانند نقشی است که موسسه هرس در آلمان، ساچه در ایتالیا، کوفاس در فرانسه، Nexi در ژاپن و ساینشور در چین بر عهده دارند. مدیریت ریسک و همکاری های بین المللی صندوق به منظور کاهش ریسک صادرات و سرمایه گذاری ایرانیان در سایر کشورها و همچنین اطلاع رسانی لازم، ضمن ارزیابی ریسک بانکها و کشورها، اقدام به تهیه یا ترجمه گزارشات مختلف در حوزه های ریسک کشوری، اوضاع اقتصادی، تامین مالی، بیمه اعتباری، فعالیت هم تان و سایر موارد مرتبط می نماید.

در ماهنامه ریسک کشوری ارائه شده از سوی این مدیریت، سعی بر آنست که اهم آخرین تحولات تاثیر گذار اقتصادی و سیاسی بر ریسک کشورها پوشش داده شود. نمودارهای مربوط به شاخص ریسک ارائه شده در این ماهنامه، با توجه به لزوم بررسی روندها از «سازمان همکاریهای اقتصادی و توسعه» OECD استخراج شده است. شایان ذکر است صندوق ضمانت صادرات ایران در راستای تنظیم سیاست پوشش خود در قبال کشورهای جهان متناسب با سیاست های خارجی دولت محترم و همچنین کاهش نرخ های حق بیمه با هدف کمک به صادرکنندگان کشور، از سال ۱۳۸۶ اقدام به بومی سازی الگوهای ارزیابی ریسک کشوری بر اساس اعمال ترجیحات برای کشورهای اسلامی، دوست، همسایه و برخی از کشورهای آفریقایی و آمریکای لاتین نموده که در توضیحات انتهایی بخش تاثیر بر ریسک کشوری ارائه شده است.

سريلانكا: تنش‌های سیاسی ثبات اقتصادی را دچار مشکل می‌نماید

بیش از ۱۰ میلیارد دلار از بدهی‌های خارجی خود (۱۰ درصد از تولید ناخالص داخلی) را تمدید نماید. این در حالی است که عدم تمایل سرمایه‌گذاران برای سرمایه‌گذاری در دارایی‌های بازارهای نوظهور و شرایط نامساعد سیاسی سريلانكا، تمدید بدهی‌های این کشور را دشوار نموده است. بنظر می‌رسد در بدترین حالت، سريلانكا نیاز به دریافت وام بیشتر از موسسات چندجانبه مانند صندوق بین‌المللی پول خواهد داشت.

گروه ریسک کشور سريلانكا در OECD



گروه ریسک کشور سريلانكا در صندوق: گروه ۶

مجموع پوشش بیمه‌ای صندوق از ابتدا تاکنون: ۵۲۲ میلیون دلار

وضعیت سیاسی سريلانكا با شکست ائتلاف حاکم بین حزب آزادی رئیس‌جمهور و حزب متحد ملی نخست‌وزیر، با بن‌بست مواجه شده است. این ائتلاف در اواخر ماه اکتبر و زمانی که رئیس‌جمهور سابق، مهیندا رچیاکسا، مجدداً رئیس‌جمهور شد، به نقطه پایان خود رسید. در ادامه، رئیس‌جمهور مجلس را منحل و تاریخ انتخابات پارلمانی را ۵ ژانویه اعلام نمود. این اقدامات به طور موقت توسط دیوان عالی کشور متوقف شد، تا بعد از ۷ دسامبر تصمیم نهایی در این خصوص اتخاذ گردد. پارلمان مجدداً در ۱۶ نوامبر تشکیل و جلسات آن با اختلال و اختلافات فیزیکی بین نمایندگان مجلس ادامه پیدا کرد.

بدتر شدن اوضاع سیاسی خطر خشونت‌های سیاسی را افزایش داده و سیاست‌گذاری اقتصادی را نیز تحت تاثیر قرار خواهد داد. این امر ممکن است پیشرفت‌های حاصل از اجرای برنامه سه ساله ۱/۵ میلیارد دلاری صندوق بین‌المللی پول را که کماکان جاری است، تضعیف نماید. این تحولات منفی منجر به کاهش رتبه این کشور توسط موسسه رتبه‌بندی مودیز در اواسط ماه نوامبر از B1 به B2 گردید.

تحولات فوق در حالی صورت می‌گیرد که سرمایه‌گذاران بین‌المللی نسبت به کاهش ۱۱ درصدی ارزش رویه نسبت به دلار در سال ۲۰۱۸، واکنش منفی نشان داده اند. همچنین این کشور باید طی دو سال آینده

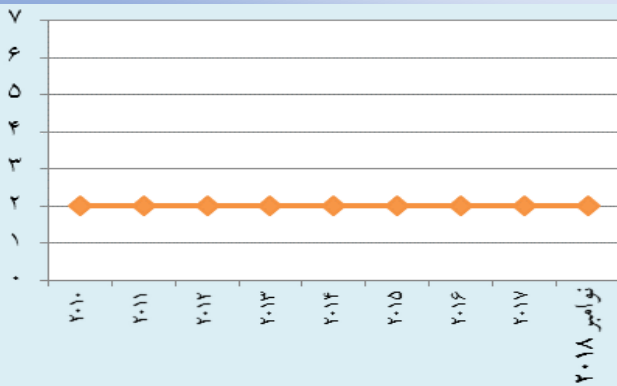
هند و چین: بهبود رده بندی سهولت کسب و کار

چین نیز از کشورهایی با بهبود قابل توجه در رده بندی سهولت کسب و کار بانک جهانی بوده و با ۳۲ پله بهبود نسبت به سال ۲۰۱۶، در آخرین گزارش در رده ۴۶ ام جهان قرار گرفته است. این بهبود ناشی از دسترسی راحت‌تر به برق، اصلاحات مثبت مالیات و زیربنای بهتر برای حمایت از تجارت بوده است. اکنون واردکنندگان چینی می‌توانند مدارک خود را بر اساس سیستم پنجره واحد ارائه دهند که موجب کاهش هزینه‌های واردات شده و یک پیروزی برای صادرکنندگان به چین محسوب می‌شود. از دیگر کشورهای ارتقاء یافته از سال ۲۰۱۶ می‌توان به تایلند (ارتقاء به ۲۷ از

هند در رده بندی سهولت کسب و کار بانک جهانی ظرف ۱۲ ماه گذشته با ۲۳ پله صعود، از بین ۱۹۰ کشور به رده ۷۷ ام رسیده است. همچنین این رده بندی بیانگر جهش قابل توجه هند بوده و برای دومین سال پیاپی این کشور در فهرست ۱۰ کشور دارای بیشترین بهبود قرار گرفته است. تمرکز دولت مودی بر انجام اصلاحات ساختاری اقتصادی، موجب شده است که مجوز ساخت و ساز و تجارت بین مرزها تسهیل شود. وی هدف بلندپروازانه مبنی بر قرار دادن هند در بین ۵۰ کشور برتر در رده بندی EDB و انجام اصلاحات بیشتر را در دستور کار خود قرار داده است.

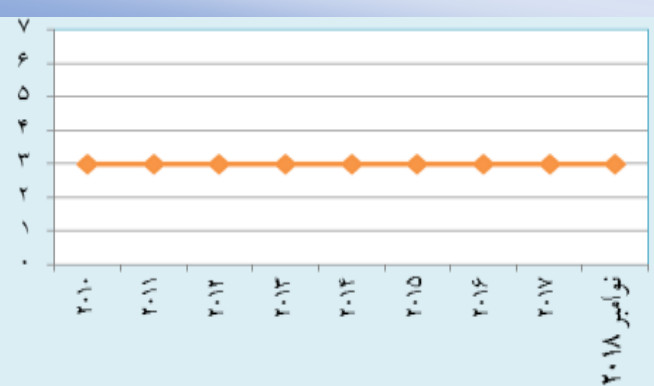
۴۷)، اندونزی (ارتقاء به ۷۳ از ۹۰) و ویتنام (ارتقاء به ۶۹ از ۸۲) اشاره نمود.

گروه ریسک کشور چین در OECD



گروه ریسک کشور چین در صندوق: گروه ۲
مجموع پوشش بیمه ای صندوق از ابتدا تاکنون: ۷۰۳ میلیون دلار

گروه ریسک کشور هند در OECD



گروه ریسک کشور هند در صندوق: گروه ۳
مجموع پوشش بیمه ای صندوق از ابتدا تاکنون: ۶۳ میلیون دلار

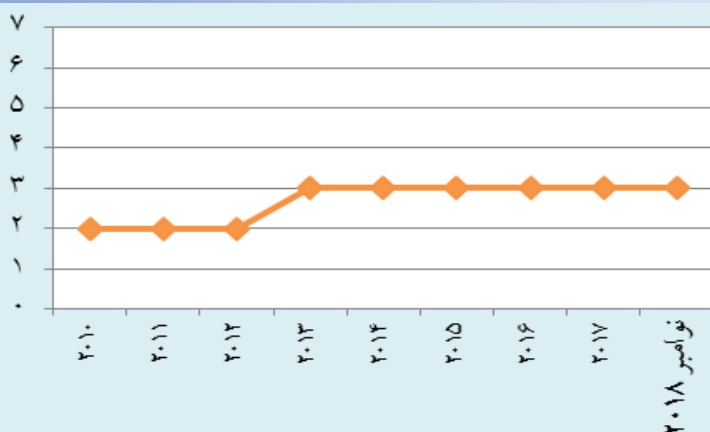
خاورمیانه و شمال آفریقا

قطر: رشد اقتصادی به پشتوانه فعالیت قابل توجه بخش غیرنفتی

بر چشم انداز رشد، شامل افزایش تنش‌های تجارت جهانی، سیاست پولی انقباضی در ایالات متحده و نوسانات بیشتر در بازارهای مالی جهانی می‌باشند. همزمان، صندوق پیش‌بینی کرده که با وجود افزایش قیمت نفت، هزینه‌ها در بودجه ۲۰۱۹ افزایش یابند.

بر اساس گزارش صندوق بین‌المللی پول، عملکرد اقتصادی قطر کماکان در حال تقویت بوده و بدلیل ضربه گیرهای قابل توجه مالی و خارجی، این کشور توانسته است شوک‌های منفی ناشی از کاهش قیمت نفت طی سال‌های ۱۶-۲۰۱۴ و شکاف دیپلماتیک موجود با سایر کشورهای عربی را جذب نماید. این در حالی است که افزایش ۶ درصدی فعالیت بخش غیر هیدروکربنی همزمان با کاهش ۱/۶ درصدی تولید در بخش هیدروکربن‌ها در مدت زمان مشابه، موجب رشد ۲/۳ درصدی تولید ناخالص داخلی در نیمه اول سال ۲۰۱۸ گردیده است. بر اساس پیش‌بینی صندوق بین‌المللی پول، به پشتوانه رشد قوی بخش غیر هیدروکربنی همراه با اصلاحات در تولید نفت و گاز، رشد تولید ناخالص داخلی افزایش یافته و از ۲/۴ درصد در سال ۲۰۱۸ به ۳/۱ درصد در سال ۲۰۱۹ خواهد رسید. علاوه بر این، رشد سالانه برای دوره ۲۰۲۰-۲۳ در حدود ۲/۷ درصد مورد انتظار است که عمدتاً به دلیل افزایش هزینه‌های عمومی زیربنایی جام جهانی فوتبال در سال ۲۰۲۲، همراه با افزایش تولید گاز مایع طبیعی می‌باشد. در حال حاضر ریسک‌های نامطلوب که دارای تاثیر نامطلوب

گروه ریسک کشور قطر در OECD



گروه ریسک کشور قطر در صندوق: گروه ۲
مجموع پوشش بیمه ای صندوق از ابتدا تاکنون: ۳ میلیون دلار

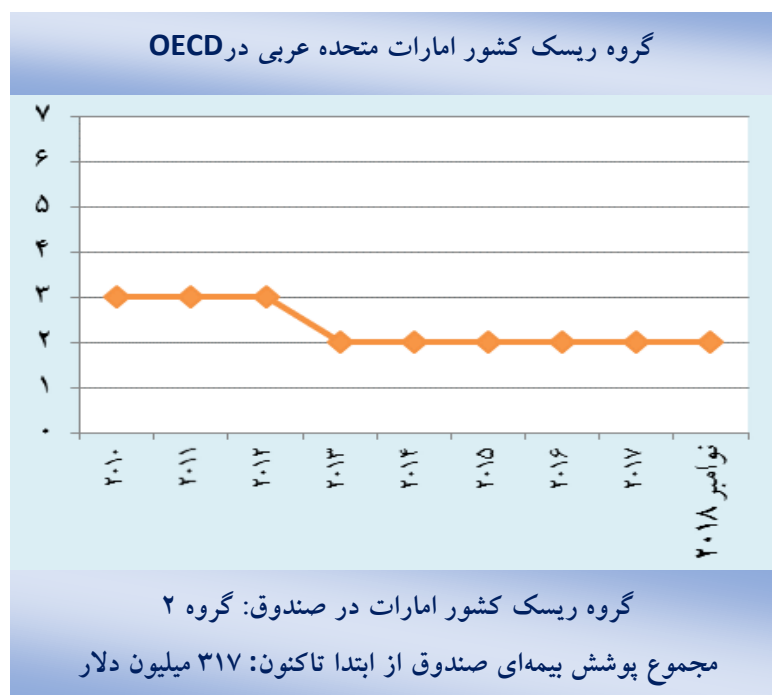
همچنین قوانین مالیات غیر مستقیم و مالیات بر ارزش افزوده در سال ۲۰۱۹ و یا اوائل ۲۰۲۰ اجرا خواهد شد. شایان ذکر آنکه مزاد تراز جاری برای سال ۲۰۱۹، ۷ درصد تولید ناخالص داخلی پیش‌بینی شده و به طور کلی، حساب مالی و

خارجی طی سال‌های ۲۰۱۹-۲۳ از مزاد برخوردار خواهند بود.

امارات متحده عربی: تأیید رتبه ابوظبی به پشتوانه تراز مالی و تراز خارجی قوی

موسسه فیچ رتبه اعتباری بلند مدت ارزی ابوظبی را، رتبه "AA" و با چشم‌انداز با ثبات تأیید نمود. تخصیص این رتبه، به دلیل تراز مالی و تراز خارجی قوی و سرانه تولید ناخالص داخلی بالای ابوظبی می‌باشد. در عین حال وابستگی زیاد به بخش هیدروکربن‌ها و ساختار اقتصادی نسبتاً غیر توسعه یافته این امیرنشین، مانع از بهبود بیشتر رتبه آن می‌باشد. در پی کاهش ۰/۵ درصدی تولید ناخالص داخلی امارات متحده عربی در سال ۲۰۱۷، عادی شدن روند تولید نفت و افزایش فعالیت‌های بخش غیرنفتی از ۱/۸ درصد در سال ۲۰۱۷ به ۲/۵ درصد در سال ۲۰۱۸، سبب گردید رشد تولید ناخالص این کشور برای سال ۲۰۱۸ معادل ۲ درصد پیش‌بینی گردد. انتظار می‌رود به دلیل افزایش بودجه مالی و سرمایه‌گذاری دولتی پایدار، همراه با اجرای اصلاحات ساختاری، فعالیت در بخش غیر نفتی اقتصاد افزایش یافته و طی سال‌های ۲۰۱۹-۲۰ به ۳/۵ درصد برسد.

همچنین، پیش‌بینی شده به دلیل ۳۰ درصد افزایش درآمدهای دولتی به پشتوانه افزایش قیمت نفت و افزایش ۸ درصدی هزینه‌های دولتی، تراز مالی این کشور از کسری ۳/۵ درصدی تولید ناخالص داخلی در سال ۲۰۱۷ به مزاد ۲/۷ درصد در سال ۲۰۱۸ برسد. اگرچه، انتظار می‌رود به دلیل کاهش قیمت نفت و افزایش هزینه‌های دولتی، تراز مالی در سال ۲۰۲۰ مجدداً با کسری ۳/۳ درصدی مواجه شود. از سوی دیگر بدهی دولت ابوظبی و شرکت‌های دولتی ۳۸ درصد تولید ناخالص داخلی تخمین زده شده که با در نظر گرفتن افزایش بدهی‌های احتمالی، بدهی‌های مذکور با توجه به منابع مالی امارات قابل مدیریت خواهند بود. علاوه بر این، طبق پیش‌بینی فیچ، ابوظبی نیاز به ۳۲ میلیارد دلار منابع مالی در دوره ۲۰۱۸-۲۰ خواهد داشت، درحالی‌که دارایی‌های خارجی در سازمان رسمی سرمایه‌گذاری ابوظبی ۵۲۳ میلیارد دلار یا در حدود ۲۰۰ برابر تولید ناخالص داخلی در پایان سال ۲۰۱۸ می‌باشد.



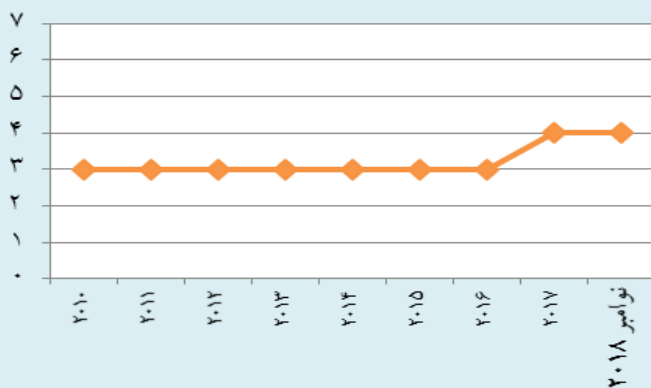
الجزایر: کاهش فعالیت اقتصادی در بحبوحه کاهش تولید نفت

هیدروکربنی طی نیمه دوم سال ۲۰۱۸ بیش از ۲ درصد پیش بینی شده و لذا فعالیت اقتصادی در نیمه دوم سال ۲۰۱۸، رونق خواهد گرفت. شایان ذکر آنکه بر اساس پیش بینی موسسه HIS Markit رشد اقتصادی در سال ۲۰۱۹ کاهش یافته و به ۲ درصد خواهد رسید زیرا دولت در نظر دارد به منظور کاستن از بی ثباتی سیاسی تا پیش از انتخابات ریاست جمهوری، هزینه‌های عمومی را اندکی افزایش دهد.

بر اساس گزارش موسسه HIS Markit رشد تولید ناخالص داخلی واقعی الجزایر، از ۱/۲ درصد در سه ماهه نخست سال ۲۰۱۸ کاهش یافته و در سه ماهه دوم سال به ۰/۷ درصد رسیده است که علت عمده این وضعیت، کاهش ۸/۲ درصدی در فعالیتهای بخش هیدروکربن توأم با کاهش تولید نفت می باشد. همچنین، رشد بخش غیرهیدروکربن در سه ماهه دوم سال ۲۰۱۸ به ۲/۸ درصد رسیده است که علت عمده آن، رونق گرفتن فعالیتهای بخش خدمات غیربازاری، کشاورزی، جنگلداری و ماهیگیری است. طبق اظهار نظر موسسه مذکور، با توجه به افزایش ۷/۱ درصدی خدمات مالی و پیشرفت ۱/۲ درصدی در امور اجرایی، خدمات غیر بازاری در سه ماهه دوم سال تا ۱/۷ درصد رشد نموده است. در مقابل، رشد سایر بخشهای اقتصادی در سه ماهه دوم کاهش یافته است و فعالیتهای بخشهای ساختمانی از ۴/۷ درصد در سه ماهه نخست سال به ۳ درصد در سه ماهه دوم سال و رشد خدمات مالی از ۳/۴ درصد در سه ماهه نخست سال به ۲/۶ درصد رسیده است و خدمات ارتباطی و ترانزیتی نیز با رکود مواجه شده است.

همچنین، پیش بینی می شود رشد بخش هیدروکربن در سه ماهه سوم سال، کاهش یابد و در سه ماهه چهارم سال ۲۰۱۸ اندکی افزایش یابد. این در حالی است که فعالیت بخش غیر

گروه ریسک کشور الجزایر در OECD



گروه ریسک کشور الجزایر در صندوق: گروه ۳

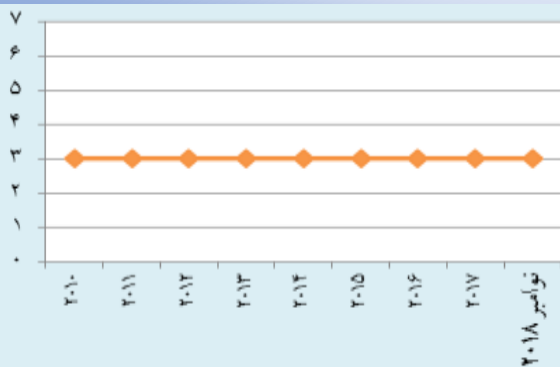
مجموع پوشش بیمه ای صندوق از ابتدا تاکنون: ۱ میلیون دلار

مغرب: بازنگری موسسه مودیز در رتبه چشم انداز

گذاری شده سال جاری (در سطح ۳ درصد) به علت بالا رفتن قیمت نفت، کاهش دوره بازپرداخت کمکهای پرداختی از طرف کشورهای شورای همکاری خلیج فارس، کاهش دریافتی های ناشی از مالیات بر درآمد شرکتها و نیز افزایش بیش از حد انتظار سوپسیدها و هزینه های سرمایه گذاری با مشکل مواجه خواهد شد. بر اساس پیش بینی مودیز به دلیل پیشرفت ضعیف طرح های تقویت مالی، این کسری بودجه به میزان ۳/۷ درصد تولید ناخالص داخلی در سال ۲۰۱۹ بدون تغییر خواهد ماند. همچنین بنا بر پیش بینی مودیز، سطح بدهی عمومی تا پایان سال ۲۰۲۰ به حداکثر ۶۷/۶ درصد تولید ناخالص داخلی رسیده و بعد از آن به تدریج کاهش می-

موسسه رتبه بندی مودیز، رتبه اعتباری بلندمدت مغرب را Ba2 اعلام نمود و رتبه چشم انداز کشور را از "مثبت" به "بائبات" تنزل داد. علت بازنگری رتبه چشم انداز، کاهش برنامه تقویت مالی بدلیل ضعف کارآمدی است که می تواند نسبت بدهی دولت مرکزی را افزایش داده و بودجه تخصیصی جهت مخارج را کاهش دهد. موسسه مذکور اعلام نمود که کاهش بودجه دولت سبب می شود ظرفیت کشور در جذب شوکهای خارجی، در میان شرایط دشوار مالی بین المللی محدودتر شود. بر اساس پیش بینی مودیز، کسری مالی مغرب در سال ۲۰۱۸ به ۳/۸ درصد تولید ناخالص داخلی خواهد رسید و دولت در دستیابی به کسری بودجه هدف

گروه ریسک کشور مغرب در OECD



گروه ریسک کشور مغرب در صندوق: گروه ۳

پوشش بیمه‌ای صندوق در این کشور محدود بوده است.

یابد. بر طبق گزارش مودیز سهم صادرات با ارزش افزوده بالاتر، در بخش اتومبیل سازی و هوافضا، در آینده افزایش می یابد و این پیشرفت می تواند دسترسی مغرب به ارز خارجی را بهبود داده و آسیب پذیری مغرب در برابر نوسان قیمت کالاها را کاهش دهد. شایان ذکر آنکه موسسه رتبه بندی فیچ رتبه بلندمدت مغرب را -BBB و رتبه چشم انداز کشور را باثبات اعلام نموده است که دلیل آن سابقه ثبات اقتصاد کلان، وجود ضربه گیرهای خارجی مناسب و سطح پایین بدهی ارزی می باشد. با این حال، از نظر فیچ، علت عمده کاهش رتبه این کشور، شاخص‌های ساختاری ضعیف، سطح بالای بدهی دولت و کسری حساب جاری و کسری مالی گسترده کشور در مقایسه با کشورهای هم رده، بوده است.

عراق: توافق برای صادرات مجدد نفت از کرکوک/تحوالات مهم ماه نوامبر

مواضع داعش در شرق سوریه را مورد حمله هوایی قرار داد. شایان ذکر آنکه با وجود اعلام ایالات متحده مبنی بر امکان واردات گاز طبیعی از ج.ا.ایران به مدت ۴۵ روز و عدم پرداخت هزینه‌های آن به دلار، رئیس جمهور عراق در دیدار با مقامات ایران بر پابندی این کشور نسبت به تجارت با ایران تاکید نموده است.

دولت مرکزی برای شروع مجدد صادرات از میادین نفتی کرکوک از طریق خطوط لوله ترکیه، با دولت کردستان به توافق رسید. بر اساس این توافق، دولت منطقه کردستان روزانه ۵۰ تا ۱۰۰ هزار بشکه نفت را از میادین کرکوک به ترکیه صادر می نماید. این در حالی است که در اکتبر ۲۰۱۸ صادرات نفت خام عراق ۱۰۷/۸ میلیون بشکه بود که یک درصد نسبت به ماه سپتامبر افزایش داشته است. نکته قابل ذکر آنکه ۹۹/۷ درصد صادرات نفت عراق از طریق مناطق مرکزی و جنوبی و مابقی از بندر شمالی کرکوک صادر می شود.

در کنار این رویداد، از جمله تحولات سیاسی این کشور می توان به عدم موفقیت نخست وزیر عادل المهدی برای تکمیل ۸ پست خالی وزارتخانه‌های این کشور شامل وزارت کشور و دفاع اشاره نمود. همچنین چندین مورد بمب گذاری در استانهای بغداد، صلاح الدین و نینوا به وقوع پیوست و دولت،

گروه ریسک کشور عراق در OECD



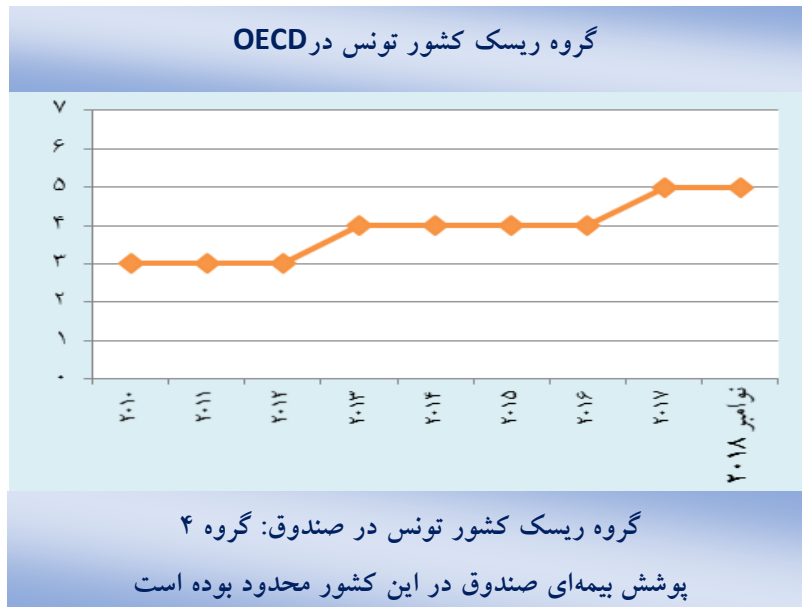
گروه ریسک کشور عراق در صندوق: گروه ۷

مجموع پوشش بیمه ای صندوق از ابتدا تاکنون: ۱،۱۷۲ میلیون دلار

تونس: ترمیم کابینه در جهت فروکش نمودن بحران اقتصادی

درصد افزایش داد. در کنار این تحولات ۶۵۰ هزار کارگر بخش عمومی اقدام به بزرگترین اعتصاب عمومی ظرف ۵ سال گذشته نموده و پس از آنکه اتحادیه کارگری تونس نتوانست افزایش حقوق را محقق نماید، حدود ۳ هزار نفر نیز در خارج از مجلس دست به اعتراض زدند.

نخست وزیر یوسف شاهد به منظور حل بحران اقتصادی این کشور و در جهت ترمیم کابینه تونس، ۱۳ وزیر جدید را منتصب نمود. این در حالی است که مجلس تونس برغم تحریم حزب النداء، ترمیم کابینه را تصویب کرده است. همچنین کمیسیون قانون گذاری مجلس، افزایش حد نصاب آراء برای پیروزی در انتخابات آینده مجلس را از ۳ به ۵



آفریقای جنوبی صحرا

آفریقای جنوبی: تداوم رشد منفی طی سه ماهه سوم ۲۰۱۸



داده های آماری حاکی از آن است که شاخص مدیران خرید (PMI) هنوز بطور قابل توجهی کمتر از ۵۰ (۴۲/۴) در ماه اکتبر) است. این در حالی است که تولید معدن در سه ماهه سوم سال کاهش دیگری را به ثبت رساند (در حدود ۴ درصد نسبت به سال قبل). تولید پالادیوم نیز شرایط نامناسبی را تجربه نموده است. این در حالی است که تقاضا برای این محصول به ویژه در چین به دلیل تلاش برای محدود کردن انتشار گازهای گلخانه‌ای افزایش یافته است. همچنین کمبود جدید انرژی دشواری دیگری برای اقتصاد آفریقای جنوبی محسوب می‌گردد که نشان می‌دهد در اصلاح شرکتهای دولتی پیشرفت چشمگیری حاصل نشده است. علاوه بر این، طبق آخرین بررسی بانک جهانی در خصوص انجام کسب و

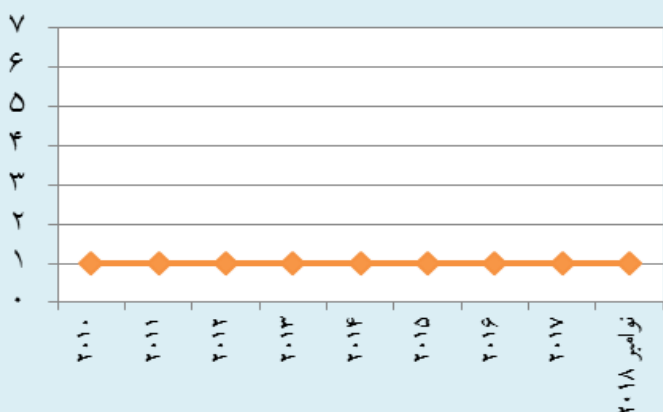
رده ۸۲ قرار داشته و بدین ترتیب، یکی از بدترین رده بندی‌ها را در ارزیابی‌های تجارت بین‌المللی تجربه کرده است.

کار برخی از کشورهای آفریقایی با سطوح درآمدی بسیار پایین، پیشرفت خوبی داشته اند، به عنوان مثال در بین ۱۹۰ اقتصاد دنیا، کنیا در رده ۶۰ و مغرب در رده ۶۱ قرار گرفته اند. این در حالی است که آفریقای جنوبی همچنان در

اروپا

آلمان: کناره گیری مرکل از شرکت در پنجمین دوره صدر اعظمی

گروه ریسک کشور آلمان در OECD



گروه ریسک کشور آلمان در صندوق: گروه ۱

مجموع پوشش بیمه ای صندوق از ابتدا تاکنون: ۲۵ میلیون دلار


آنگلا مرکل، صدر اعظم آلمان، به عنوان رئیس حزب اتحاد دموکرات مسیحی، در ماه دسامبر، در پی شکستهای بزرگ در انتخابات ایالتی اخیر، از سمت خود کناره گیری خواهد کرد. جانشین وی یعنی حزب راست گرای ضد مهاجرت، در انتخابات اخیر ایالت باواریا، با وجود این که فاقد کرسی در پارلمان ایالتی بود، توانست ۱۰ درصد آرا را بدست آورد.

همچنین آنگلا مرکل علاقه‌ای ندارد که برای پنجمین دوره به عنوان صدر اعظم آلمان در انتخابات سال ۲۰۲۱ شرکت نماید. در خصوص انتخاب رئیس جدید اتحاد دموکرات مسیحی، در اوایل دسامبر تصمیم گیری خواهد شد^۱.

با توجه به نقش برجسته مرکل در رهبری اروپا و مسائل بین المللی، تصمیم وی تصمیم مهمی محسوب می‌گردد. این در حالی است که در سراسر اروپا، روند کلی با احزاب سیاسی مستقر در آلمان متفاوت است که این وضعیت، سبب ایجاد بی ثباتی در خصوص جهت گیری سیاستها شده است. با این وجود برغم بی-ثباتی، آلمان همچنان به عنوان یک اقتصاد قدرتمند در اتحادیه اروپا و در جهان محسوب می شود.

^۱ - حزب حاکم در آلمان، خانم آنگرت کرامپ کارن بائر، را به عنوان جانشین آنگلا مرکل، رهبر کنونی خود برگزیده است.

انگلیس: روند دشوار خروج از اتحادیه اروپا




انگلیس در نظر دارد در ظرف ۴ ماه از اتحادیه اروپا خارج شود. اتحادیه اروپا و انگلیس در خصوص متن توافق نامه کناره گیری به توافق رسیده اند. توافقنامه مذکور هم اکنون نیاز دارد که الف) مورد توافق سران اتحادیه اروپا در نشست بعدی قرار گیرد. ب) توسط پارلمان‌های اتحادیه اروپا و انگلیس تصویب شود.

بر اساس پیش نویس توافقنامه، ارتباط انگلیس با اتحادیه گمرکی اروپا در سراسر دوره گذار (تا ۳۱ دسامبر ۲۰۲۰) و بطور بالقوه بعد از آن همچنان حفظ خواهد شد. بر اساس قرارداد کنونی انگلیس باید مبلغ ۳۵ تا ۳۹ میلیارد پوند به اتحادیه اروپا بپردازد. همچنین بی‌ثباتی‌ها سبب شده است سرمایه گذاران در خصوص تصمیم به سرمایه گذاری در پروژه‌هایی که رشد بهره‌وری را با اختلال مواجه می‌سازند، مردد شوند.

ترکیه: تاثیر گذاری بحران ارزی بر اقتصاد واقعی

ماه اوت) به ۵/۳۵ لیر بهبود یابد. در عین حال ارزش لیر تا تاریخ ۲۱ نوامبر ۳۰ درصد کاهش یافته است. در نتیجه بخش تجاری بدلیل تضعیف قابل ملاحظه ارزش پول که سبب افزایش هزینه‌های واردات و کاهش شدید واردات گردیده، متوازن گردیده است. در مقابل، صادرات که از ارز رقابتی‌تر منتفع می‌شود تا ۲۰ درصد رشد داشته است. انتظار می‌رود کسری تجاری از ۴۳ میلیون دلار در سال ۲۰۱۸ با حدود ۵۰٪ کاهش به ۲۳ میلیون دلار در سال ۲۰۱۹ برسد.



آخرین شاخص‌های فعالیت اقتصادی نشان می‌دهد که در سه ماهه سوم سال ۲۰۱۸، بحران ارزی شروع به تاثیرگذاری بر اقتصاد واقعی نموده است. در ماه سپتامبر، تولید صنعتی در مقایسه با ماه قبل و همچنین نسبت به سال قبل تا ۲/۷ درصد کاهش داشت. این در حالی است که در سه ماهه سوم سال جاری، رشد اقتصادی کشور به ۱/۶٪ کاهش یافت (در مقایسه با متوسط ۷/۶ درصد در نیمه اول سال). علاوه بر این، آمار خرده‌فروشی واقعی ماهانه ۴/۶٪ و سالانه ۳/۴٪ کاهش یافته است. داده‌ها حاکی از آن است که هزینه‌های سرمایه‌گذاران و مصرف‌کنندگان احتمالاً در نیمه دوم سال و نیز در سال ۲۰۱۹ کاهش می‌یابد. از اینرو انتظار می‌رود کاهش تولید ناخالص داخلی واقعی طی دو تا سه فصل و تا نیمه سال ۲۰۱۹ ادامه داشته و در سال ۲۰۱۹ این کشور صرفاً رشد ۰/۴ درصدی را تجربه نماید. همچنین افزایش ۶/۲۵ درصدی نرخ بهره در سپتامبر سبب گردید تا نرخ برابری لیر از کمترین نرخ (۷ لیر در برابر یک دلار در اواسط

آمریکای لاتین

برزیل: امضاء موافقتنامه تجاری با شیلی



در ۲۱ نوامبر، وزاری خارجه برزیل و شیلی موافقتنامه تجارت آزاد بین دو کشور را امضاء نمودند. این موافقتنامه مقررات اداری و تعرفه‌های بین دو کشور منطقه آمریکای جنوبی را کاهش خواهد داد و بدلیل حذف کامل تعرفه‌ها در بخشهایی مانند خدمات، وسایل الکترونیکی و تلفن، سبب تقویت همگرایی منطقه‌ای خواهد شد. شیلی عضو اتحادیه پاسیفیک است که سایر اعضای آن را مکزیک، کلمبیا، پرو تشکیل می‌دهند. این در حالی است که برزیل و آرژانتین نیز پیمان مرکوسور را که شامل اورگوئه و پاراگوئه می‌شود، رهبری می‌کنند. موافقتنامه مورد اشاره که کمتر از ۶ ماه مورد مذاکره قرار گرفت، در واقع پلی بین مرکوسور و اتحادیه پاسیفیک می‌باشد. شایان ذکر آنکه حجم مبادلات تجاری برزیل و شیلی بین ماههای ژانویه و سپتامبر ۷/۲ میلیارد دلار بود که افزایش ۱۳ درصدی نسبت به سال قبل را نشان می‌دهد.

تحولات انرژی و کالا در سطح جهان و منطقه

تداوم نوسان قیمت نفت پیش از اجلاس اوپک

قیمت نفت خام برنت در ۲۸ نوامبر به ۵۸/۸ دلار رسید که کمترین میزان از اکتبر ۲۰۱۷ بوده است. عوامل مختلفی در بی‌ثباتی بازار نفت موثر بوده‌اند. اعضای اوپک در خصوص کاهش تولید به منظور تعادل بازار مذاکره نمودند، این در حالی است که ترامپ از اعضای اوپک خواسته بود به منظور پاسخ‌دهی به تقاضا و کاهش قیمت، تولید خود را افزایش دهند. علاوه بر این، رشد ذخایر نفت ایالات متحده همراه با تمایل اوپک مبنی بر کاهش تولید، منعکس کننده مازاد عرضه در بازار نفت در کوتاه مدت خواهد بود. در مقابل، سرمایه‌گذاری اندک جهانی در بخش هیدروکربن، مازاد ظرفیت اندک اوپک و پیش‌بینی رشد در تقاضای نفت، احتمالاً منجر به افزایش بهای نفت خواهد شد. همچنین انتظارات کاهش بیشتر در صادرات نفت ایران با وجود معافیت‌های اخیر ایالات متحده همراه با تنگناهای زیربنایی ایالات متحده، ممکن است موجب کاهش ظرفیت عرضه کنونی نفت برای پوشش تقاضا در سال ۲۰۱۹ باشد. همزمان، قیمت نفت خام به کمتر از ۵۰ دلار کاهش یافت و ذخایر نفتی با ده هفته افزایش متوالی به بالاترین سطح خود در سال جاری رسید. به طور کلی، موسسه فیچ قیمت نفت برنت را برای سال ۲۰۱۸، ۷۳ دلار و برای سال ۲۰۱۹، ۷۵ دلار پیش‌بینی نموده است.

فلزات پایه: کاهش قیمت مس به دلیل عدم اطمینان بیشتر و افزایش ارزش دلار

در بورس فلزات لندن، قیمت متوسط سه ماه آینده مس، در ماه نوامبر ۲۰۱۸ به ازای هر واحد به ۶,۱۶۷ دلار رسید که بیانگر ۰/۷ درصد کاهش نسبت به متوسط ۶,۲۰۹ دلار در اکتبر ۲۰۱۸ و ۶,۸۵۸ دلار در نوامبر ۲۰۱۷ بوده است. کاهش قیمت فلزات عمدتاً به دلیل افزایش نگرانی‌ها در خصوص تنش‌های تجاری بین ایالات متحده و چین پیش از ملاقات روسای جمهور دو کشور و همچنین تقویت

ارزش دلار بوده است. همزمان، آخرین آمار موجود بیانگر این است که تقاضای جهانی برای مس تصفیه شده در هشت ماه اول سال ۲۰۱۸، ۱۵/۸ میلیون تن بود که بیانگر ۲ درصد افزایش نسبت به سال قبل به دلیل رشد تقاضای ۴/۵ درصدی چین بوده است. این در حالی است که تقاضا در سایر نقاط جهان در حدود ۰/۵ درصد کاهش یافته است. در بخش عرضه، تولید جهانی مس تصفیه شده در ۸ ماه اول سال ۲۰۱۸، ۱۵/۶ میلیون تن بوده که نسبت به حجم ۱۵/۵ میلیون تنی مدت مشابه سال ۲۰۱۷، یک درصد افزایش یافته است. افزایش تولید مس عمدتاً به دلیل رشد ۴ درصدی تولید شیلی بوده است که تا حدودی تحت تأثیر کاهش تولید در استرالیا، هند، فیلیپین، ایالات متحده و لهستان بوده است. بر حسب منطقه، تولید مس تصفیه شده در آفریقا ۱۰ درصد، در آمریکای لاتین ۳ درصد و در آسیا یک درصد افزایش یافته؛ درحالیکه در اقیانوسیه ۸ درصد و در آمریکای شمالی ۴ درصد کاهش را تجربه نموده است.

ریسک سنج

ردیف	نام کشور	جمعیت (هزار نفر)	GDP (\$m)	درآمد سرانه (\$))	ذخایر ارزی (\$m)	بدهی خارجی (\$m)	تجارت با جهان (\$m)	تجارت با ایران (\$m)	اعتبارات تحت پوشش ECA ها (میلیون دلار)	گروه ریسک کشوری OECD	گروه ریسک کشوری از دیدگاه صندوق	رتبه اعتباری دولت (Fitch)	رتبه اعتباری دولت (S &P)	رتبه اعتباری دولت (Moody's)	رتبه اعتباری دولت (CI)	رتبه کلی اعتبار کشور (EIU)
۱	آذربایجان	۹,۸۶۲	۳۷,۸۴۸	۷,۵۹۰	۱۵,۸۱۶	۱۲,۶۵۰	۳۴,۱۰۸	۴۰۵,۳	۳,۳۲۷	۵	۵	BB+	BB+	Ba1	..	B
۲	آرژانتین	۴۴,۲۷۱	۵۴۵,۸۶۶	۱۴,۵۶۰	۳۱,۴۱۱	۱۵۵,۱۰۰	۱۴۶,۲۹۴	۳۱۷,۳	۲۴,۱۴۹	۶	۶	B	B+	B3	..	B
۳	آروپا	۱۰۵	۲,۶۶۴	...	۶۸۰	۶۹۳	۴,۵۰۱	۰,۲	۱۸۰	۴	۴	BBB-	BBB+
۴	آفریقای جنوبی	۵۶,۷۱۷	۲۹۴,۸۴۱	۶,۸۰۰	۴۹,۱۲۲	۱۲۹,۷۰۰	۱۷۸,۶۵۸	۹۲,۷	۱۵,۳۶۴	۴	۴	BB+	BB+	Baa2	..	BB
۵	آفریقای مرکزی، ج	۴,۶۵۹	۱,۷۵۶	۳۳۰	۲۶۰	۶۸۷	۵۹۸	۰,۰	۱۹,۰۴۶	۷	۷
۶	آلبانی	۲,۸۷۳	۱۱,۹۲۷	۴,۴۶۰	۲,۶۶۵	۷,۷۹۷	۸,۸۷۰	۱,۶	۴۲۵	۶	۵	..	B+	B1	..	B
۷	آلمان	۸۲,۶۹۵	۳,۴۶۶,۷۵۷	۴۲,۶۴۰	۱۹۳,۶۸۵	۵,۳۲۶,۰۰۰	۲,۹۲۱,۸۶۰	۲,۸۴۹,۵	۱۳۶,۷۳۳	۱	۱	AAA	AAA	Aaa	..	A
۸	ایالات متحده	۳۲۵,۷۱۹	۱۸,۵۶۹,۱۰۰	۵۵,۲۰۰	۴۳۴,۴۱۶	۱۷,۹۱۰,۰۰۰	۴,۹۳۶,۰۴۸	۳۷۷,۰	۲۱۵,۰۲۳	۱	۱	AAA	AA+	Aaa	..	AA
۹	آنگولا و باربادو	۱۰۲	۱,۴۴۹	۱۳,۳۶۰	۲۹۷	۴۴۱	۱,۳۳۹	۰,۰	..	۷	۷
۱۰	آندورا	۷۷	۳,۲۴۹	۰	۱,۵۰۰	۰,۰	۲۷۸	-	۶	BBB-	BBB
۱۱	آنگولا	۲۹,۷۸۴	۸۹,۶۳۳	۵,۳۰۰	۲۷,۰۹۲	۳۷,۷۰۰	۶۱,۸۱۳	۰,۰	۲۲,۷۹۶	۶	۵	B	B-	B1	..	CCC
۱۲	اتریش	۸,۸۰۹	۳۸۶,۴۲۸	۵۰,۳۹۰	۲۵,۰۰۲	۶۸۹,۱۰۰	۳۹۳,۶۰۱	۳۰۵,۴	۲۸,۱۹۵	۱	۱	AA+	AA+	Aa1	..	A
۱۳	اتیوپی	۱۰۴,۹۵۷	۷۲,۳۷۴	۵۵۰	...	۲۲,۴۹۰	۲۴,۱۲۳	۵,۷	۱۳,۱۶۸	۷	۶	B	B	B1	..	CCC
۱۴	اردن	۹,۷۰۲	۳۸,۶۵۵	۵,۱۶۰	۱۶,۰۴۷	۲۶,۶۶۰	۳۵,۱۷۴	۱۱۶,۵	۴,۶۰۶	۵	۵	..	B+	B1	BB-	B
۱۵	ارمنستان	۲,۹۳۰	۱۰,۵۴۷	۳,۸۱۰	۱,۴۸۹	۸,۳۶۵	۸,۰۶۵	۱۹۹,۹	۲۴۰	۶	۶	B+	..	B1
۱۶	اروگوئه	۳,۴۵۷	۵۲,۴۲۰	۱۶,۳۶۰	۱۷,۵۵۵	۲۱,۳۰۰	۲۰,۲۶۸	۳۲,۱	۴,۲۶۹	۳	۳	Baa2	BBB	Baa2	..	BB
۱۷	ارتره	۵,۹۱۸	۵,۳۵۲	۵۳۰	...	۸۲۰	۱,۵۰۷	۰,۰	۴	۷	۷
۱۸	ازبکستان	۳۲,۳۸۷	۶۷,۲۲۰	۲,۰۹۰	...	۱۵,۷۵۰	۲۵,۴۶۹	۲۶۹,۱	۱,۸۹۲	۶	۶	B
۱۹	اسپانیا	۴۶,۵۷۲	۱,۲۳۲,۰۸۸	۲۹,۹۴۰	۵۰,۴۱۲	۲,۰۹۴,۰۰۰	۷۷۸,۵۶۷	۵۹۳,۳	۶۸,۹۳۹	۱	۲	A-	BBB+	Baa2	..	BBB
۲۰	استرالیا	۲۴,۵۹۹	۱,۲۰۴,۶۱۶	۶۴,۶۸۰	۵۲,۹۱۰	۱,۶۹۲,۰۰۰	۴۸۱,۶۸۱	۱۱۱,۶	۳۴,۳۷۱	۱	۱	AAA	AAA	Aaa	..	A

رتبه کلی اعتبار کشور (EIU)	رتبه اعتباری دولت (CI)	رتبه اعتباری دولت (Moody's)	رتبه اعتباری دولت (S & P)	رتبه اعتباری دولت (Fitch)	گروه ریسک کشوری OECD	گروه ریسک کشوری از دیدگاه صندوق	اعتبارات تحت پوشش ECA ها (میلیون دلار)	تجارت با ایران (\$m)	تجارت با جهان (\$m)	بدهی خارجی (\$m)	ذخایر ارزی (\$m)	درآمد سرانه (\$)	GDP (\$m)	جمعیت (هزار نفر)	نام کشور	ردیف
A	..	A1	AA-	A+	۱	۲	۲,۶۸۶	۱۵.۶	۳۵,۹۶۲	۱۹,۰۵۰	۴۳۷	۱۸,۵۳۰	۲۳,۱۳۷	۱,۳۱۵	استونی	۲۱
A	..	A2	A+	A+	۱	۲	۹,۱۲۶	۲۳.۳	۱۶۴,۹۱۹	۷۵,۰۴۰	۲,۶۲۱	۱۷,۸۱۰	۸۹,۵۵۲	۵,۴۴۰	اسلواکی	۲۲
BBB	..	Baa3	A	A -	۱	۳	۵,۰۵۹	۵۰.۰	۶۵,۳۵۶	۵۱,۶۵۰	۱,۰۱۶	۲۳,۲۲۰	۴۳,۹۹۱	۲,۰۶۷	اسلونی	۲۳
					۷	۷	۸۰	۲,۶۷۷.۶	۸,۷۹۰	۱,۲۸۰	۷,۵۲۹	۶۸۰	۱۹,۴۶۹	۳۵,۵۳۰	افغانستان	۲۴
B	..	B3	B	B	۶	۶	۹,۵۲۷	۸۶.۸	۳۷,۹۳۸	۳۳,۲۲۰	۳,۹۴۱	۹,۰۴۰	۹۷,۸۰۲	۱۶,۶۲۵	اکوادور	۲۵
B	۴	۳	۸,۱۳۵	۲۳.۷	۹۲,۴۳۲	۵,۹۳۴	۱۸۶,۳۵۱	۵,۳۴۰	۱۵۶,۰۸۰	۴۱,۳۱۸	الجزایر	۲۶
B	..	B3	cc	ccc	۵	۴	۱,۵۸۲	۰.۰	۱۷,۲۰۷	۱۴,۹۰۰	۲,۶۹۳	۳,۷۸۰	۲۶,۷۹۷	۶,۳۷۸	السالوادور	۲۷
BB	AA-	Aa2	AA	AA	۲	۲	۳۹,۶۶۲	۱۳۰,۳۱.۲	۶۹۲,۱۸۳	۲۲۰,۴۰۰	۷۸,۴۲۴	۴۳,۶۸۰	۳۴۸,۷۴۳	۹,۴۰۰	امارات متحده عربی	۲۸
BB	..	Baa3	BB+	BBB-	۳	۳	۳۰,۲۰۳	۳۷.۴	۳۳۷,۵۷۲	۳۴۴,۷۰۰	۱۱۱,۸۶۳	۳,۶۵۰	۹۳۲,۲۵۹	۲۶۳,۹۹۱	اندونزی	۲۹
A	..	Aa1	AA	AA	۱	۱	۱۱۱,۷۴۲	۴۵۳.۷	۱,۵۲۵,۶۳۸	۸,۱۲۶,۰۰۰	۱۰۷,۷۲۸	۴۲,۶۹۰	۲,۶۱۸,۸۸۶	۶۶,۰۲۲	انگلیس	۳۰
BB	..	Caa3	B-	B-	۷	۷	۴,۰۴۸	۶۴۹.۰	۹۵,۴۵۶	۱۲۷,۷۰۰	۷,۵۳۹	۳,۵۶۰	۹۳,۲۷۰	۴۴,۸۳۱	اوکراین	۳۱
BB	..	B2	B	B+	۶	۶	۱,۹۳۴	۱۲.۰	۱۱,۴۴۴	۶,۲۴۱	۳,۳۱۶	۶۶۰	۲۵,۵۲۸	۴۲,۸۶۳	اوگاندا	۳۲
BBB	..	Baa2	BBB-	BBB	۱	۲	۸۹,۵۵۸	۱,۶۸۶.۸	۱,۰۴۶,۹۱۷	۲,۴۴۴,۰۰۰	۱۴۲,۷۵۷	۳۴,۲۸۰	۱,۸۴۹,۹۷۰	۶۰,۵۵۱	ایتالیا	۳۳
BBB	..	A3	A+	A+	۱	۳	۱۹,۰۳۹	۱۲۷.۹	۶۳۶,۵۸۶	۲,۴۷۰,۰۰۰	۱,۷۴۹	۴۴,۶۶۰	۲۹۴,۰۵۴	۴,۸۱۴	ایرلند	۳۴
BBB	..	A3	A	BBB+	۱	۴	۱,۰۷۵	۰.۳	۱۸,۳۹۳	۲۷,۳۰۰	۴,۱۷۷	۴۷,۶۴۰	۲۰,۰۴۷	۳۴۱	ایسلند	۳۵
..	..	Caa3	CCC+	..	-	۵	۳۳	۰.۰	۴,۲۹۸	۴,۴۹۰	۶۳۲	۱۴,۸۰۰	۴,۵۸۱	۲۸۶	باربادوس	۳۶
..	..	Baa3	BB+	..	۳	۳	۹۰۵	۰.۰	۷,۹۵۰	۱۷,۵۶۰	۸۷۴	۲۱,۰۱۰	۹,۰۴۷	۳۹۵	باهاما	۳۷
B	BBB	B1	B+	BB-	۴	۶	۴,۵۵۱	۱۴.۶	۲۴,۹۷۶	۲۱,۱۶۰	۶,۲۲۹	۲۱,۳۳۰	۳۱,۸۵۹	۱,۴۹۳	بحرین	۳۸
BB	..	Ba2	BB-	BB-	۵	۳	۶۰,۶۹۱	۱,۳۲۰.۱	۴۲۷,۴۷۵	۵۴۴,۱۰۰	۳۶۳,۵۷۰	۱۱,۷۶۰	۱,۷۹۶,۱۸۷	۲۰۹,۲۸۸	برزیل	۳۹
..	-	۲	۳۳	۰.۰	۱۱,۰۸۰	۱,۷۱۵	۳,۶۴۹	۳۸,۵۶۳	۱۱,۴۰۰	۴۲۹	برونئی دارالسلام	۴۰

رتبه کلی اعتبار کشور (EIU)	رتبه اعتباری دولت (CI)	رتبه اعتباری دولت (Moody's)	رتبه اعتباری دولت (S & P)	رتبه اعتباری دولت (Fitch)	گروه ریسک کشوری OECD	گروه ریسک کشوری از دیدگاه صندوق	اعتبارات تحت پوشش ECA ها (میلیون دلار)	تجارت با ایران (\$m)	تجارت با جهان (\$m)	بدهی خارجی (\$m)	ذخایر ارزی (\$m)	درآمد سرانه (\$) (\$)	GDP (\$m)	جمعیت (هزار نفر)	نام کشور	ردیف
..	۷	۷	۵۷	۰.۰	۱,۰۸۸	۷۰۵	۳۱۷	۲۷۰	۳,۰۰۷	۱۰,۸۶۴	بروندی	۴۱
CCC	..	B3	B-	B-	۶	۶	۵,۲۷۲	۳۱.۶	۵۹,۵۴۲	۳۴,۷۵۰	۵,۰۶۸	۷,۳۴۰	۴۷,۴۳۳	۹,۵۰۸	بلاروس	۴۲
A	..	Aa3	AA	AA-	۱	۱	۴۱,۲۴۰	۴۹۲.۵	۷۷۲,۵۲۸	۱,۲۸۱,۰۰۰	۲۵,۴۴۴	۴۷,۰۳۰	۴۶۶,۳۶۶	۱۱,۳۷۲	بلژیک	۴۳
BBB	..	Baa2	BBB-	BBB-	۳	۴	۵,۳۱۱	۷۱.۴	۶۴,۷۸۰	۴۲,۴۲۰	۲۰,۱۳۰	۷,۴۲۰	۵۲,۳۹۵	۷,۰۷۶	بلغارستان	۴۴
..	..	B3	B-	..	۷	۶	۹۴	۰.۱	۲,۱۱۷	۱,۳۲۷	۴۸۷	۴,۵۱۰	۱,۷۶۵	۳۷۵	بلژ	۴۵
BB	..	Ba3	BB-	BB-	۵	۴	۱۰,۱۴۲	۱۲۲.۶	۸۴,۵۵۴	۳۷,۲۶۰	۲۲,۳۲۰	۱,۰۸۰	۲۲۱,۴۱۵	۱۶۴,۶۷۰	بنگلادش	۴۶
..	۶	۶	۳۰۰	۰.۴	۵,۹۲۴	۲,۳۴۰	۷۲۶	۸۱۰	۸,۵۸۳	۱۱,۱۷۶	بنین	۴۷
..	۶	۶	۹۸	۰.۰	۱,۸۸۸	۲,۲۶۱	۱,۲۴۵	۲,۳۹۰	۲,۲۳۷	۸۰۸	بوتان	۴۸
A	..	A2	A-	..	۲	۲	۱,۱۰۶	۰.۳	۱۴,۹۴۱	۲,۳۸۶	۸,۳۲۳	۷,۸۸۰	۱۵,۲۷۵	۲,۲۹۲	بوتسوانا	۴۹
..	B-	..	۷	۷	۸۱۱	۰.۳	۷,۱۶۲	۳,۰۹۲	۲۹۷	۷۱۰	۱۲,۱۱۵	۱۹,۱۹۳	بورکینافاسو	۵۰
CCC	..	B3	B	..	۷	۶	۱,۸۹۵	۲.۱	۱۴,۴۷۸	۹,۷۶۸	۴,۸۶۰	۴,۷۷۰	۱۶,۵۶۰	۳,۵۰۷	بوسنی و هرزگوین	۵۱
B	..	Ba3	BB	BB-	۵	۵	۱,۱۷۶	۰.۴	۲۰,۰۷۶	۱۱,۸۳۰	۱۵,۱۲۹	۲,۸۳۰	۳۳,۸۰۶	۱۱,۰۵۲	بولیوی	۵۲
BB	..	Ba1	BB	BB	۵	۵	۱,۹۸۴	۱.۲	۲۲,۸۴۴	۱۵,۴۲۰	۶,۹۸۷	۴,۱۵۰	۲۷,۴۴۱	۶,۸۱۱	پاراگوئه	۵۳
B	..	B3	B	B	۷	۶	۱۵,۳۳۳	۱,۱۵۹.۵	۷۰,۸۶۶	۶۴,۰۴۰	۱۴,۳۰۷	۱,۴۱۰	۲۸۳,۶۶۰	۱۹۷,۰۱۶	پاکستان	۵۴
..	-	۵	۱۱	۰.۰	۱۲۶	۱۸,۳۸۰	...	۱۱,۱۱۰	۲۹۳	۲۲	پالائو	۵۵
BB	..	Baa2	BBB	BBB	۳	۳	۵,۶۰۰	۰.۲	۴۹,۶۵۴	۲۲,۹۰۰	۴,۰۳۲	۱۰,۹۷۰	۵۵,۱۸۸	۴,۰۹۹	پاناما	۵۶
BBB	..	Ba1	BB+	BBB	۱	۳	۱۸,۳۷۶	۱۷.۰	۱۶۱,۷۰۲	۴۴۹,۰۰۰	۱۹,۷۰۱	۲۱,۳۲۰	۲۰۴,۵۶۵	۱۰,۲۹۴	پرغال	۵۷
BBB	..	A3	BBB+	BBB+	۳	۳	۱۰,۹۲۷	۹.۵	۸۹,۴۲۴	۶۹,۷۸۰	۶۲,۵۳۰	۶,۴۱۰	۱۹۲,۰۹۴	۳۲,۱۶۵	پرو	۵۸
..	۷	۷	۱۰۲	۲۱۴.۸	۳,۷۳۵	۳,۹۷۶	۵۰۵	۱,۰۶۰	۶,۹۵۲	۸,۹۲۱	تاجیکستان	۵۹
BB	۶	۶	۲,۳۷۷	۳۳.۱	۲۰,۳۹۵	۱۵,۸۹۰	۴,۳۹۰	۹۳۰	۴۷,۴۳۱	۵۷,۳۱۰	تائزانیایا	۶۰

رتبه کلی اعتبار کشور (EIU)	رتبه اعتباری دولت (CI)	رتبه اعتباری دولت (Moody's)	رتبه اعتباری دولت (S & P)	رتبه اعتباری دولت (Fitch)	گروه ریسک کشوری OECD	گروه ریسک کشوری از دیدگاه صندوق	اعتبارات تحت پوشش ECA ها (میلیون دلار)	تجارت با ایران (\$m)	تجارت با جهان (\$m)	بدهی خارجی (\$m)	ذخایر ارزی (\$m)	درآمد سرانه (\$) (\$)	GDP (\$m)	جمعیت (هزار نفر)	نام کشور	ردیف
BBB	..	Baa1	BBB+	BBB+	۳	۳	۱۹,۲۲۰	۶۸۹.۶	۴۹۳,۹۳۳	۱۳۷,۱۰۰	۱۵۷,۱۶۳	۵,۴۱۰	۴۰۶,۸۴۰	۶۹,۰۳۸	تایلند	۶۱
A		Aa3	AA-	AA-	۱	۱	۲۳,۰۷۰	۱,۰۱۸.۰	۶۵۷,۳۵۰	۱۵۵,۴۰۰	۵۲۸,۵۵۰	۲۳,۵۰۸	تایوان (چین)	۶۲
CCC	۶	۶	۳,۲۴۶	۵۷۷.۹	۱۶,۲۲۳	۵۰۳	...	۸,۰۲۰	۳۶,۱۸۰	۵,۷۵۸	ترکمنستان	۶۳
BB	BB+	Ba2	BB	BB+	۵	۴	۵۰,۰۳۱	۵,۹۶۸.۵	۴۰۲,۴۴۳	۴۱۰,۴۰۰	۱۲۷,۴۲۲	۱۰,۸۵۰	۸۵۷,۷۴۹	۸۰,۷۴۵	ترکیه	۶۴
BB	..	Ba1	BBB+	..	۳	۲	۱,۷۸۵	۰.۰	۱۷,۵۰۳	۷,۹۱۷	۱۱,۹۷۱	۱۵,۶۴۰	۲۰,۹۸۹	۱,۳۶۹	ترینیداد و توباگو	۶۵
..	۶	۷	۲۳۰	۱.۶	۴,۱۲۸	۱,۱۷۳	۵۰۷	۵۸۰	۴,۴۰۰	۷,۷۹۸	توگو	۶۶
CCC	..	B2	BB-	B+	۵	۴	۳,۸۱۴	۱۶.۱	۳۷,۶۵۰	۲۷,۱۳۰	۷,۴۹۸	۴,۲۱۰	۴۲,۰۶۳	۱۱,۵۳۲	تونس	۶۷
..	-	۵	۴	۰.۰	۴۱۰	۲۳۳	۱۵۹	۴,۲۸۰	۳۹۵	۱۰۸	تونگا	۶۸
..	-	۷	..	۰.۰	۱۷	۰	...	۵,۸۴۰	۳۴	۱۱	توالو	۶۹
..	۶	۶	۳۳	۰.۴	۱,۲۵۷	۳۱۲	۳۱۱	۳,۱۲۰	۱,۴۱۲	۱,۲۹۶	تیمور شرقی	۷۰
B	..	B3	B	B	۶	۷	۷۶۱	۰.۰	۱۰,۷۰۲	۱۶,۷۶۰	۲,۴۷۳	۵,۲۲۰	۱۴,۰۲۷	۲,۸۹۰	جامائیکا	۷۱
..	۷	۷	۸۴۴	۲۰.۳	۱,۱۳۸	۱,۳۳۹	۳۹۳	۱,۶۶۸	۱,۵۸۹	۹۵۷	جیبوتی	۷۲
..	۷	۷	۳۳	۰.۰	۵,۹۵۳	۱,۸۷۵	۱,۰۷۶	۱,۰۱۰	۹,۶۰۱	۱۴,۹۰۰	چاد	۷۳
BBB	..	A1	AA-	A+	۱	۲	۱۸,۲۹۶	۵۲.۰	۲۹۵,۵۹۶	۱۲۸,۹۰۰	۵۴,۴۹۵	۱۸,۹۷۰	۱۹۲,۹۲۵	۱۰,۵۹۱	چک، جمهوری	۷۴
BBB	..	Aa3	AA-	A+	۲	۲	۷۶,۵۴۴	۱۹,۰۷۲.۳	۴,۱۴۷,۹۷۶	۹۸۳,۵۰۰	۳,۹۰۰,۰۳۹	۷,۳۸۰	۱۱,۱۹۹,۱۴۵	۱,۳۸۶,۳۹۵	چین	۷۵
AA	..	Aaa	AAA	AAA	۱	۱	۱۹,۱۲۹	۲۲۱.۳	۳۰۴,۰۷۰	۴۸۴,۸۰۰	۷۵,۳۹۲	۶۱,۳۱۰	۳۰۶,۱۴۳	۵,۷۷۰	دانمارک	۷۶
..	-	۶	۴۵	۰.۰	۵۰۳	۲۸۹	۱۰۱	۷,۰۷۰	۵۲۵	۷۴	دومینیکا	۷۷
BB	..	B1	BB-	BB-	۴	۵	۵,۶۵۷	۰.۱	۳۸,۸۴۴	۲۶,۰۵۰	۴,۸۶۲	۵,۹۵۰	۷۱,۵۸۴	۱۰,۷۶۷	دومینیکن، جمهوری	۷۸
..	..	B2	B	B+	۶	۶	۳۵۷	۰.۱	۴,۲۸۳	۲,۴۴۲	۱,۰۷۰	۶۵۰	۸,۳۷۶	۱۲,۲۰۸	رواندا	۷۹
BB	..	Ba1	BB+	BBB-	۴	۳	۴۲,۶۲۵	۱,۷۶۲.۸	۵۹۵,۹۸۸	۵۱۴,۸۰۰	۳۸۶,۲۱۶	۱۳,۲۱۰	۱,۲۸۳,۱۶۲	۱۴۴,۴۹۵	روسیه	۸۰

رتبه کلی اعتبار کشور (EIU)	رتبه اعتباری دولت (CI)	رتبه اعتباری دولت (Moody's)	رتبه اعتباری دولت (S&P)	رتبه اعتباری دولت (Fitch)	گروه ریسک کشوری OECD	گروه ریسک کشوری از دیدگاه صندوق	اعتبارات تحت پوشش ECA ها (میلیون دلار)	تجارت با ایران (\$m)	تجارت با جهان (\$m)	بدهی خارجی (\$m)	ذخایر ارزی (\$m)	درآمد سرانه (\$) (\$)	GDP (\$m)	جمعیت (هزار نفر)	نام کشور	ردیف
BB	..	Baa3	BBB-	BBB-	۳	۳	۱۳,۷۲۷	۲۵۳.۶	۱۵۶,۶۵۸	۱۰۱,۴۰۰	۴۳,۱۸۶	۹,۳۷۰	۱۸۶,۶۹۱	۱۹,۵۸۷	رومانی	۸۱
B	..	B3	B	B-	۶	۵	۸,۲۰۲	۰.۱	۱۵,۶۳۹	۹,۲۷۰	۳,۰۷۸	۱,۷۶۰	۱۹,۵۵۱	۱۷,۰۹۴	زامبیا	۸۲
CC	۷	۷	۹۶۰	۵.۰	۹,۳۷۶	۱۰,۹۰۰	۳۶۴	۸۶۰	۱۶,۲۸۹	۱۶,۵۳۰	زیمبابوه	۸۳
A	..	A1	A+	A+	۱	۱	۳۳,۱۸۱	۱,۶۸۴.۵	۱,۵۸۳,۵۰۱	۳,۲۴۰,۰۰۰	۱,۲۶۰,۶۸۰	۴۲,۰۰۰	۴,۹۳۹,۳۸۴	۱۲۶,۷۸۶	ژاپن	۸۴
..	-	۷	۱۵	۰.۰	۲۷۸	۲۳۷	۶۳	۱,۵۷۰	۳۵۱	۲۰۴	سائوتومه و پرنسپ	۸۵
BB	..	Ba3	..	B+	۶	۶	۱,۸۶۴	۹.۹	۲۳,۸۱۶	۱۲,۸۴۰	۴,۴۷۸	۱,۵۵۰	۳۶,۱۶۵	۲۴,۲۹۵	ساحل عاج	۸۶
..	-	۴	۸۷	۰.۰	۵۴۹	۴۴۷	۱۴۱	۴,۰۵۰	۷۸۶	۱۹۶	ساموآ	۸۷
B	..	B2	B+	B+	۶	۶	۴,۸۶۷	۱۸۵.۴	۴۲,۲۷۷	۴۷,۶۵۰	۸,۲۱۱	۳,۴۰۰	۸۱,۳۲۲	۲۱,۴۴۴	سريلانكا	۸۸
..	..	B3	-	۵	۲۱	۰.۰	۱,۱۲۴	۴۹۲	۴۹۶	۱,۸۳۰	۱,۲۰۲	۶۱۱	سليمان، جزاير	۸۹
				BBB	-	۱	۱۱۸	۰.۰	۶,۳۷۸	۰	۳۹۲	...	۱,۵۹۲	۳۳	سن مارینو	۹۰
..	-	۶	..	۰.۰	۶۴۷	۱۸۸	۳۲۷	۱۴,۵۴۰	۹۱۷	۵۵	سنت کیتس و نویس	۹۱
..	-	۷	۸۷	۰.۰	۱,۳۸۱	۵۲۳	۲۵۸	۷,۰۹۰	۱,۳۷۹	۱۷۹	سنت لوسیا	۹۲
..	..	B3	-	۵	۱۴۵	۰.۰	۶۱۹	۳۲۱	۱۵۷	۶,۵۶۰	۷۷۱	۱۰۲	سنت وینست و گرنادین ها	۹۴
A	..	Aaa	AAA	AAA	۱	۱	۳۱,۶۴۴	۶۹۳.۷	۹۴۵,۵۹۷	۴۶۷,۴۰۰	۲۶۱,۵۸۳	۵۵,۱۵۰	۲۹۶,۹۶۶	۵,۶۱۲	سنگاپور	۹۵
BB	..	Ba3	B+	..	۵	۶	۲,۸۴۹	۴.۹	۱۰,۶۱۹	۶,۱۸۶	۲,۰۳۸	۱,۰۵۰	۱۴,۷۶۵	۱۵,۸۵۱	سنگال	۹۶
AA	..	Aaa	AAA	AAA	۱	۱	۲۵,۹۰۱	۳۴۸.۱	۴۲۷,۵۹۱	۹۳۹,۹۰۰	۶۲,۵۷۹	۶۱,۶۰۰	۵۱۱,۰۰۰	۱۰,۰۶۸	سوئد	۹۷
AA	..	Aaa	AAA	AAA	۱	۱	۵۶,۴۱۱	۱,۱۵۳.۴	۷۷۵,۵۱۹	۱,۶۶۴,۰۰۰	۵۴۵,۷۸۷	۹۰,۶۷۰	۶۵۹,۸۲۷	۸,۴۶۶	سوئیس	۹۸
..	۶	۶	۸۷	۱۰.۲	۳,۸۴۲	۴۷۱	۶۹۱	۲,۷۰۰	۳,۷۲۷	۱,۳۶۷	سوازیلند	۹۹
C	۷	۷	۳,۳۷۴	۵۰.۵	۲۰,۲۶۳	۵۱,۱۰۰	۱۸۱	۱,۷۴۰	۹۵,۵۸۴	۴۰,۵۳۳	سودان	۱۰۰

ردیف	نام کشور	جمعیت (هزار نفر)	GDP (\$m)	درآمد سرانه (\$)	ذخایر ارزی (\$m)	بدهی خارجی (\$m)	تجارت با جهان (\$m)	تجارت با ایران (\$m)	اعتبارات تحت پوشش ECA ها (میلیون دلار)	گروه ریسک کشوری از دیدگاه صندوق	گروه ریسک کشوری OECD	رتبه اعتباری دولت (Fitch)	رتبه اعتباری دولت (S & P)	رتبه اعتباری دولت (Moody's)	رتبه اعتباری دولت (CI)	رتبه کلی اعتبار کشور (EIU)
۱۰۱	سودان جنوبی	۱۲,۵۷۶	۱۳,۲۸۲	۹۶۰	...	۰	۶,۶۲۰	۰.۰	۹	۷	۷
۱۰۲	سورینام	۵۶۳	۳,۶۲۱	۹,۳۷۰	۶۲۵	۱,۲۳۵	۳,۲۹۴	۰.۱	۴۲۲	۶	۶	B-	B	B1
۱۰۳	سوریه	۱۸,۲۷۰	۶۴,۷۰۰	۵,۹۱۸	۸,۲۶۹	۲۶۵.۹	۳۵۲	۷	۷	C
۱۰۴	سومالی	۱۴,۷۴۳	۶,۲۱۷	۳,۰۵۴	۲,۱۸۷	۳۰.۸	۲۹۸	۷	۷	C
۱۰۵	سیرالئون	۷,۵۵۷	۳,۶۶۹	۷۲۰	۶۰۱	۱,۵۶۱	۲,۱۶۷	۰.۱	۹۳۶	۷	۷	CCC
۱۰۶	سیشل	۹۶	۱,۴۲۷	۱۳,۹۹۰	۴۶۵	۲,۵۵۲	۳,۱۴۷	۱۹.۳	۱۲۵	۶	۶	BB-	BB	BB
۱۰۷	شیلی	۱۸,۰۵۵	۲۴۷,۰۲۸	۱۴,۹۰۰	۴۰,۴۴۷	۱۶۰,۰۰۰	۱۳۸,۲۹۳	۱۸.۸	۱۷,۴۷۹	۲	۲	A+	AA-	Aa3	..	BBB
۱۰۸	صربستان	۷,۰۰۰	۳۷,۷۴۵	۵,۸۲۰	۱۲,۰۵۲	۳۱,۶۴۰	۴۰,۶۷۰	۵۲.۴	۴,۶۳۳	۵	۵	BB	BB	Ba3	..	BB
۱۰۹	عراق	۳۸,۲۷۵	۱۷۱,۴۸۹	۶,۴۱۰	۷۷,۷۴۷	۶۸,۰۱۰	۱۰۹,۱۴۲	۶,۱۷۳.۷	۶,۹۳۵	۷	۷	B-	B-	CCC
۱۱۰	عربستان سعودی	۳۲,۹۲۸	۶۴۶,۴۳۸	۲۶,۳۴۰	...	۲۰۰,۹۰۰	۳۹۳,۳۹۸	۴.۵	۳۷,۴۴۴	۵	۲	A+	A-	A1	AA-	BBB
۱۱۱	عمان	۴,۶۳۶	۶۶,۲۹۳	۱۸,۱۵۰	۱۶,۳۲۴	۲۰,۸۵۰	۵۶,۱۷۰	۶۱۲.۲	۱۱,۴۵۴	۲	۲	BBB-	BB	Baa3	A	BB
۱۱۲	غنا	۲۸,۸۳۴	۴۲,۶۹۰	۱,۶۲۰	۵,۵۸۸	۲۱,۱۷۰	۳۷,۴۲۰	۲۵.۶	۷,۵۱۲	۵	۵	B	B-	B3	..	B
۱۱۳	فرانسه	۶۷,۱۱۹	۲,۴۶۵,۴۵۴	۴۳,۰۸۰	۱۴۳,۹۷۷	۵,۳۶۰,۰۰۰	۱,۴۹۸,۵۳۱	۹۹۱.۹	۸۷,۹۴۱	۱	۱	AA	AA	Aa2	..	A
۱۱۴	فلسطین	۴,۶۸۴	۱۳,۳۹۷	۳,۰۶۰	۶۷۲	۱,۰۴۰	۷,۹۰۶	۰.۰	..	۷	۷
۱۱۵	فینلاند	۵,۵۱۱	۲۳۶,۷۸۵	۴۸,۹۱۰	۱۰,۶۷۹	۵۴۴,۷۰۰	۱۶۹,۷۳۷	۱۴۳.۴	۱۲,۲۷۶	۱	۱	AA+	AA+	Aa1	..	AA
۱۱۶	فیجی	۹۰۶	۴,۶۳۲	۴,۵۴۰	۹۱۶	۸۳۳	۵,۱۰۰	۰.۱	۳۸۹	۶	۶	..	B+	B1
۱۱۷	فیلیپین	۱۰۴,۹۱۸	۳۰۴,۹۰۵	۳,۴۴۰	۷۹,۶۲۹	۷۷,۶۶۰	۱۸۷,۰۲۴	۱۹۷.۲	۸,۷۸۵	۳	۳	BBB	BBB	Baa2	..	BBB
۱۱۸	قبرس	۱,۱۸۰	۱۹,۸۰۲	۲۶,۳۷۰	۸۹۴	۹۵,۲۸۰	۲۴,۷۸۸	۶.۶	۲,۶۰۴	۵	۵	BB-	BB+	B1	B	BB
۱۱۹	قرقیزستان	۶,۲۰۲	۶,۵۵۱	۱,۲۵۰	۱,۹۵۷	۷,۷۲۸	۶,۴۴۰	۳۰.۱	۱۰۳	۷	۷	B2
۱۲۰	قرزاقستان	۱۸,۰۳۸	۱۳۳,۶۵۷	۱۱,۶۷۰	۲۸,۹۶۱	۱۴۷,۷۰۰	۷۹,۱۲۴	۳۸۴.۰	۵,۶۶۴	۴	۶	BBB	BBB-	Baa3	..	B

رتبه کلی اعتبار کشور (EIU)	رتبه اعتباری دولت (CI)	رتبه اعتباری دولت (Moody's)	رتبه اعتباری دولت (S&P)	رتبه اعتباری دولت (Fitch)	گروه ریسک کشوری OECD	گروه ریسک کشوری از دیدگاه صندوق	اعتبارات تحت پوشش ECA ها (میلیون دلار)	تجارت با ایران (\$m)	تجارت با جهان (\$m)	بدهی خارجی (\$m)	ذخایر ارزی (\$m)	درآمد سرانه (\$) (\$)	GDP (\$m)	جمعیت (هزار نفر)	نام کشور	ردیف
BB	AA-	Aa2	AA	AA	۳	۲	۲۳,۲۰۴	۱۱۴.۲	۱۳۵,۸۷۳	۱۵۹,۲۰۰	۴۳,۲۱۵	۹۰,۴۲۰	۱۵۲,۴۶۹	۲,۶۳۹	قطر	۱۲۱
BB	..	Ba2	BB-	BB	۳	۳	۲,۵۷۲	۱.۱	۳۶,۰۱۸	۲۴,۹۱۰	۷,۲۱۴	۹,۷۵۰	۵۷,۴۳۶	۴,۹۰۶	کاستاریکا	۱۲۲
B	..	B2	۶	۶	۵۲۳	۰.۶	۲۷,۵۵۸	۸,۴۶۰	۶,۱۰۸	۱,۰۱۰	۲۰,۰۱۷	۱۶,۰۰۵	کامبوج	۱۲۳
B	..	B2	B	B	۶	۶	۴,۸۵۸	۷.۷	۱۲,۱۶۱	۷,۳۷۵	۳,۱۶۸	۱,۳۵۰	۲۴,۲۰۴	۲۴,۰۵۴	کامرون	۱۲۴
AA	..	Aaa	AAA	AAA	۱	۱	۳۲,۰۵۹	۲۱۶.۸	۹۸۵,۰۸۹	۱,۶۰۸,۰۰۰	۷۴,۷۰۰	۵۱,۶۹۰	۱,۵۲۹,۷۶۰	۳۶,۷۰۸	کانادا	۱۲۵
BB	..	Ba2	BB	BB+	۴	۵	۴,۶۸۵	۶.۹	۴۹,۷۱۶	۴۸,۱۱۰	۱۵,۴۲۴	۱۳,۰۲۰	۵۰,۴۲۵	۴,۱۲۶	کرواسی	۱۲۶
BBB	..	Aa2	AA	AA-	۱	۱	۲۶,۸۱۳	۶,۳۳۷.۰	۱,۰۹۷,۸۵۱	۳۸۵,۶۰۰	۳۶۲,۸۳۵	۲۷,۰۹۰	۱,۴۱۱,۲۴۶	۵۱,۴۶۶	کره جنوبی	۱۲۷
..	۷	۷	۳,۸۲۷	۰.۰	۷,۸۲۸	۵,۰۰۰	۱۷,۳۹۶	۲۵,۴۹۱	کره شمالی	۱۲۸
..	-	۷	۳	۰.۰	۲۰۱	۱۴	...	۲,۲۸۰	۱۶۶	۱۱۶	کریباتی	۱۲۹
BB	..	Baa2	BBB-	BBB	۴	۴	۱۳,۰۸۹	۶.۲	۹۳,۶۹۹	۱۱۰,۹۰۰	۴۶,۸۰۹	۷,۷۸۰	۲۸۲,۴۶۳	۴۹,۰۶۶	کلمبیا	۱۳۰
CCC	..	B3	SD	RD	۷	۶	۲,۸۴۴	۰.۰	۷,۹۱۹	۴,۸۱۷	۴,۹۲۶	۲,۶۸۰	۷,۸۳۴	۵,۲۶۱	کنگو، جمهوری	۱۳۱
CCC	..	B3	B-	..	۷	۷	۵۰۲	۰.۰	۱۹,۰۶۳	۵,۳۳۱	۱,۵۵۷	۴۱۰	۳۴,۹۹۹	۸۱,۳۴۰	کنگو، ج دموکراتیک	۱۳۲
B	..	B1	B+	B+	۶	۶	۱۲,۰۱۹	۶۷.۲	۲۹,۷۱۱	۲۰,۲۵۰	۷,۹۱۱	۱,۲۸۰	۷۰,۵۲۹	۴۹,۷۰۰	کنیا	۱۳۳
CCC	..	Caa2	۷	۷	۷,۵۶۰	۰.۱	۲۹,۰۹۲	۲۶,۳۲۰	۷۷,۱۵۰	۱۱,۴۸۵	کوبا	۱۳۴
					۵	۵	۱۵۴	۰.۰	۴,۳۸۴	۲,۱۰۰	۳,۱۵۹	۱۶۱	کوراکائو	۱۳۵
..	۷	۷	..	۰.۰	۴,۶۸۰	۴۱۲	۹۰۶	۴,۰۰۰	۶,۶۵۰	۱,۸۳۱	کوزوو	۱۳۶
..	۲	۷	۹	۰.۰	۲۹۸	۱۳۳	۱۷۱	۸۴۰	۶۱۷	۸۱۴	کومور	۱۳۷
BBB	AA-	Aa2	AA	AA	۶	۲	۱۱,۶۶۴	۲۴۱.۷	۱۰۱,۷۱۲	۴۷,۸۹۰	۳۵,۱۷۵	۵۵,۴۷۰	۱۱۲,۸۱۲	۴,۱۳۷	کویت	۱۳۸
..	B	B	۶	۶	۸۸	۰.۰	۱,۷۰۹	۱,۶۶۰	۵۱۱	۳,۵۲۰	۱,۸۷۱	۵۴۶	کیپ ورد	۱۳۹
B	..	B1	B	B+	۷	۵	۱,۵۹۴	۰.۸	۸,۸۴۰	۵,۱۵۸	۲,۶۷۸	۹,۳۲۰	۱۴,۲۱۴	۲,۰۲۵	گابن	۱۴۰

رتبه کلی اعتبار کشور (EIU)	رتبه اعتباری دولت (CI)	رتبه اعتباری دولت (Moody's)	رتبه اعتباری دولت (S & P)	رتبه اعتباری دولت (Fitch)	گروه ریسک کشوری OECD	گروه ریسک کشوری از دیدگاه صندوق	اعتبارات تحت پوشش ECA ها (میلیون دلار)	تجارت با ایران (\$m)	تجارت با جهان (\$m)	بدهی خارجی (\$m)	ذخایر ارزی (\$m)	درآمد سرانه (\$)	GDP (\$m)	جمعیت (هزار نفر)	نام کشور	ردیف
..	۶	۷	۴۱	۰.۰	۵۹۵	۵۴۲	۱۵۹	۴۵۰	۹۶۵	۲,۱۰۱	گامبیا	۱۴۱
..	..	Ba3	BB-	BB-	۴	۵	۶۶۰	۱۱۹.۰	۱۴,۷۹۲	۱۳,۶۵۰	۲,۶۹۹	۳,۷۲۰	۱۴,۳۳۳	۳,۷۱۷	گرجستان	۱۴۲
..	۶	۶	۴۰	۰.۰	۶۶۴	۰	۱۷۰	۷,۸۵۰	۱,۰۱۶	۱۰۸	گرنادا	۱۴۳
BB	..	Ba1	BB	BB	۷	۴	۲,۴۲۴	۵.۸	۳۲,۱۸۸	۱۹,۰۹۰	۷,۳۳۱	۳,۴۴۰	۶۸,۷۶۳	۱۶,۹۱۴	گواتمالا	۱۴۴
..	۷	۶	۱۲۸	۰.۰	۳,۰۶۷	۲,۳۰۳	۶۶۸	۳,۹۷۰	۳,۴۴۶	۷۷۸	گویان	۱۴۵
..	۷	۷	۱۹۴	۰.۶	۳,۷۰۴	۱,۳۳۲	۳۰۲	۴۸۰	۶,۲۹۹	۱۲,۷۱۷	گینه	۱۴۶
CCC	۶	۷	۱۱۴	۰.۰	۱۵,۰۵۳	۱,۳۶۴	۲,۹۰۷	۱۳,۳۴۰	۱۰,۱۷۹	۱,۲۶۸	گینه استوائی	۱۴۷
..	۷	۷	۴	۰.۰	۶۶۴	۱,۰۹۵	۲۸۷	۵۷۰	۱,۱۲۶	۱,۸۶۱	گینه بیسائو	۱۴۸
B	..	B2	B+	..	۷	۵	۳,۷۲۴	۰.۱	۱۰,۶۰۳	۲۲,۰۴۰	۲,۳۳۰	۲,۰۲۰	۱۶,۹۲۹	۸,۲۵۱	گینه نو پاپوا	۱۴۹
..	-	۷	۳,۹۱۲	۰.۰	۸,۶۰۲	۱۱,۹۸۰	۱,۲۱۹	۱,۶۰۰	۱۵,۹۰۳	۶,۸۵۸	لائوس	۱۵۰
CCC	B	B2	B-	B-	۷	۶	۲,۳۷۳	۱۱۰.۳	۴۳,۸۸۴	۴,۰۷۴	۵۰,۶۶۹	۹,۸۸۰	۴۷,۵۳۷	۶,۰۸۲	لبنان	۱۵۱
BBB	..	A3	A-	A-	-	۳	۴,۵۲۳	۲.۱	۳۱,۹۶۷	۴,۰۲۰	۳,۲۲۸	۱۵,۶۶۰	۲۷,۶۷۷	۱,۹۴۱	لتونی	۱۵۲
..	B+	۶	۵	۱۰۴	۰.۰	۲,۷۹۰	۹۴۹	۱,۰۷۱	۱,۳۵۰	۲,۲۰۰	۲,۲۳۳	لسوتو	۱۵۳
AA	..	Aaa	AAA	AAA	۱	۱	۱۸,۲۹۵	۲۰.۹	۲۲۸,۳۶۷	۳,۷۸۱,۰۰۰	۸۶۴	۶۹,۸۸۰	۵۹,۹۴۸	۵۹۹	لوکزامبورگ	۱۵۴
BBB	..	A2	BBB+	A-	۱	۲	۳۹,۲۸۸	۹۵.۶	۴۷۲,۶۶۸	۳۴۴,۸۰۰	۱۰۰,۴۵۲	۱۳,۷۳۰	۴۶۹,۵۰۹	۳۷,۹۷۶	لهستان	۱۵۵
..	۷	۷	۲,۱۸۶	۲.۰	۱,۱۰۷	۱,۱۱۱	۴۹۳	۴۰۰	۲,۱۰۱	۴,۷۳۲	لیبریا	۱۵۶
CC	۷	۷	۴۲۰	۳.۲	۲۰,۲۰۱	۳,۵۳۱	۹۳,۶۱۵	۷,۹۲۰	۳۳,۱۵۷	۶,۳۷۵	لیبی	۱۵۷
BBB	..	A3	A	A-	۱	۳	۲,۲۷۷	۱۳.۹	۶۳,۱۸۹	۳۴,۴۸۰	۸,۷۲۹	۱۵,۳۸۰	۴۲,۷۳۹	۲,۸۲۸	لیتوانی	۱۵۸
..	AAA	..	-	۱	۶۲۴	۱۳.۶	۵,۸۹۱	۰	۸,۲۱۱	...	۵,۴۸۸	۲۸	لیختن اشتاین	۱۵۹
..	۷	۷	۳۹۸	۱.۵	۶,۹۸۶	۴,۰۰۷	۷۷۴	۴۴۰	۹,۹۹۱	۲۵,۵۷۱	ماداگاسکار	۱۶۰

رتبه کلی اعتبار کشور (EIU)	رتبه اعتباری دولت (CI)	رتبه اعتباری دولت (Moody's)	رتبه اعتباری دولت (S & P)	رتبه اعتباری دولت (Fitch)	گروه ریسک کشوری OECD	گروه ریسک کشوری از دیدگاه صندوق	اعتبارات تحت پوشش ECA ها (میلیون دلار)	تجارت با ایران (\$m)	تجارت با جهان (\$m)	بدهی خارجی (\$m)	ذخایر ارزی (\$m)	درآمد سرانه (\$)	GDP (\$m)	جمعیت (هزار نفر)	نام کشور	ردیف
..	-	۷	۲,۹۳۸	۰.۰	۱۶۹	۹۸	...	۳,۳۲۵	۱۸۳	۵۳	مارشال، جزایر	۱۶۱
..	..	Aa3	..	AA-	۲	۲	۳,۰۴۸	۰.۱	۴۴,۰۶۳	۰	۱۶,۴۴۴	۷۱,۲۷۰	۴۴,۸۰۳	۶۲۳	ماکائو (چین)	۱۶۲
B	۷	۷	۱۶۸	۱.۲	۴,۶۳۵	۱,۹۲۱	۶۱۸	۲۵۰	۵,۴۴۲	۱۸,۶۲۲	مالاوی	۱۶۳
A	..	A3	A-	A	۱	۳	۲,۰۱۱	۳۵.۱	۲۹,۶۶۴	۹۷,۳۵۰	۶۱۹	۲۱,۰۰۰	۱۰,۹۴۹	۴۶۵	مالتا	۱۶۴
..	..	B2	..	B+	۶	۶	۱,۰۳۳	۰.۴	۶,۰۹۰	۷۴۲	۶۲۷	۷,۲۹۰	۳,۵۹۱	۴۳۶	مالدیو	۱۶۵
BBB	..	A3	A-	A-	۲	۲	۱۵,۹۱۵	۵۲۹.۷	۲۳۸,۷۵۸	۱۸۷,۵۰۰	۱۱۵,۹۵۹	۱۰,۶۶۰	۲۹۶,۳۵۹	۳۱,۶۲۴	مازی	۱۶۶
..	۷	۷	۵۰۴	۰.۳	۸,۱۹۲	۳,۶۲۶	۸۶۱	۷۲۰	۱۴,۰۴۵	۱۸,۵۴۲	مالی	۱۶۷
BB	..	Baa3	BBB-	BBB-	۱	۴	۱۲,۶۹۶	۲۷.۸	۲۱۷,۲۳۷	۱۳۱,۲۰۰	۴۲,۰۲۰	۱۳,۴۷۰	۱۲۴,۳۴۳	۹,۷۸۱	مجارستان	۱۶۸
B	B-	B3	B+	B	۶	۶	۲۱,۸۰۶	۲۲۷.۲	۱۰۱,۸۶۶	۵۰,۶۷۰	۱۴,۹۲۷	۳,۲۸۰	۳۳۶,۲۹۷	۹۷,۵۵۳	مصر	۱۶۹
BB	..	Ba1	BBB-	BBB-	۳	۳	۹,۴۲۰	۲.۱	۸۰,۴۰۴	۴۲,۹۸۰	۲۰,۴۱۰	۳,۰۲۰	۱۰۱,۴۴۵	۳۵,۷۶۰	مغرب	۱۷۰
B	..	B3	B-	B-	۶	۶	۲,۰۶۲	۰.۲	۱۰,۶۱۴	۱۸,۶۷۰	۱,۶۵۲	۴,۳۲۰	۱۱,۱۶۰	۳,۰۷۶	مغولستان	۱۷۱
B	BB-	BB	۵	۵	۶۵۷	۴.۴	۱۲,۳۲۸	۷,۶۸۰	۲,۹۶۴	۵,۰۷۰	۱۰,۹۰۰	۲,۰۸۳	مقدونیه	۱۷۲
BBB	..	A3	BBB+	BBB+	۳	۳	۴۲,۲۳۳	۵۹.۵	۸۱۸,۴۲۱	۴۸۴,۶۰۰	۱۹۵,۶۸۲	۹,۹۸۰	۱,۰۴۵,۹۹۸	۱۲۹,۱۶۳	مکزیک	۱۷۳
..	۷	۷	۱۹۶	۰.۱	۴,۰۲۹	۳,۵۸۵	...	۱,۲۶۰	۴,۶۳۵	۴,۴۲۰	موریتانی	۱۷۴
BB	..	Baa1	۳	۳	۱,۶۲۴	۰.۷	۱۱,۹۵۶	۱۰,۸۹۰	۳,۹۲۱	۹,۷۱۰	۱۲,۱۶۴	۱,۲۶۵	موریس	۱۷۵
CCC	..	Caa3	SD	CC	۷	۷	۴,۳۹۴	۴۱.۰	۱۲,۱۸۳	۹,۵۵۴	۳,۲۲۱	۶۳۰	۱۱,۰۱۵	۲۹,۶۶۹	موزامبیک	۱۷۶
B	..	B3	۷	۷	۲۶۲	۱.۱	۷,۳۸۴	۶,۳۶۲	۲,۱۵۷	۲,۵۵۰	۶,۷۵۰	۳,۵۵۰	مولداوی	۱۷۷
					-	۴	۷۵۸	۰.۴	۵,۴۸۱	۱۶,۵۰۰	۷,۰۶۰	۳۹	موناکو	۱۷۸
..	..	B1	B+	..	۷	۷	۴۶۹	۰.۰	۴,۵۰۹	۱,۵۷۶	۶۶۱	۷,۲۴۰	۴,۱۷۳	۶۲۲	مونتنگرو	۱۷۹
B	۶	۷	۲,۳۷۸	۴۷.۰	۲۵,۰۲۶	۹,۰۴۱	...	۱,۲۷۰	۶۷,۴۳۰	۵۳,۳۷۱	میانمار	۱۸۰

ردیف	نام کشور	جمعیت (هزار نفر)	GDP (\$m)	ذخایر ارزی (\$m)	بدهی خارجی (\$m)	تجارت با جهان (\$m)	تجارت با ایران (\$m)	اعتبارات تحت پوشش ECA ها (میلیون دلار)	گروه ریسک کشوری از دیدگاه صندوق	گروه ریسک کشوری OECD	رتبه اعتباری دولت (Fitch)	رتبه اعتباری دولت (S&P)	رتبه اعتباری دولت (Moody's)	رتبه اعتباری دولت (CI)	رتبه کلی اعتبار کشور (EIU)
۱۸۱	میکرونزی	۱۰۶	۳۲۲	۱۱۴	۹۴	۱۹۴	۰.۰	۱	۶	-
۱۸۲	نانورو	۱۴	۱۰۲	...	۳۳	۲۰	۰.۰	۰	۵	-					
۱۸۳	نامیبیا	۲,۵۳۴	۱۰,۲۶۷	۵,۸۲۰	۶,۵۱۵	۵,۶۶۰	۰.۰	۳۰۳	۴	۴	BB+	..	Baa3	BB	..
۱۸۴	نپال	۲۹,۳۰۵	۲۱,۱۴۴	۷۳۰	۴,۹۹۰	۱۰,۶۱۹	۰.۳	۶۰۶	۶	۶
۱۸۵	نروژ	۵,۲۸۲	۳۷۰,۵۵۷	۱۰۳,۰۵۰	۶۴,۸۰۱	۲۴۵,۴۲۴	۲۱.۴	۱۸,۵۹۵	۱	۱	AAA	AAA	Aaa	AA	..
۱۸۶	نیجر	۲۱,۴۷۷	۷,۵۰۹	۴۳۰	۲,۷۲۹	۴,۳۰۳	۰.۵	۲۴۸	۷	۷
۱۸۷	نیجریه	۱۹۰,۸۱۶	۴۰۵,۰۸۳	۲,۹۵۰	۳۷,۴۹۷	۷۳,۳۸۸	۹.۹	۳,۱۶۵	۶	۵	B+	B	B2	B	..
۱۸۸	نیکاراگوئه	۶,۲۱۸	۱۳,۲۳۱	۱,۸۳۰	۲,۲۷۶	۱۲,۶۸۷	۰.۷	۶۹۱	۶	۷	B	B+	B2	B	..
۱۸۹	نیوزیلند	۴,۷۹۴	۱۸۵,۰۱۷	۳۹,۳۰۰	۱۵,۸۶۱	۹۳,۶۴۳	۱۲۱.۰	۵,۳۳۱	۱	۱	AA	AA	Aaa	AA	..
۱۹۰	وانواتو	۲۷۶	۷۷۴	۳,۰۹۰	۱۸۴	۹۱۳	۰.۰	۰	۴	-
۱۹۱	ونزوئلا	۳۱,۹۷۷	۳۷۱,۳۳۷	۱۲,۸۲۰	۲۰,۲۷۵	۵۵,۲۰۰	۰.۹	۴,۶۴۷	۷	۷	C	CC	C	C	..
۱۹۲	ویتنام	۹۵,۵۴۱	۲۰۲,۶۱۶	۱,۸۹۰	۳۴,۱۸۹	۳۶۹,۲۲۶	۴۴۴.۵	۲۶,۱۸۶	۵	۵	BB-	BB-	B1	B	..
۱۹۳	ویرجین، جزایر (انگلیس)	۳۱	۹۰۲	...	۳۶	۱,۱۰۲	۰.۰	..	۲	۲					
۱۹۴	هائیتی	۱۰,۹۸۱	۸,۰۲۳	۸۳۰	۱,۹۸۷	۵,۸۰۷	۰.۰	۱۱۱	۷	۷
۱۹۵	هلند	۱۷,۱۳۳	۷۷۰,۸۴۵	۵۱,۲۱۰	۴۳,۰۵۴	۱,۱۶۰,۸۱۵	۹۱۶.۹	۵۷,۳۷۲	۱	۱	AAA	AAA	Aaa	AA	..
۱۹۶	هند	۱,۳۳۹,۱۸۰	۲,۲۶۳,۵۲۳	۱,۶۱۰	۳۲۵,۰۸۱	۹۷۰,۱۷۳	۴,۷۴۲.۴	۶۱,۱۹۴	۳	۳	BBB-	BBB-	Baa2	BB	..
۱۹۷	هندوراس	۹,۲۶۵	۲۱,۵۱۷	۲,۱۹۰	۳,۴۵۸	۲۲,۲۲۹	۰.۸	۱,۷۳۹	۵	۶	..	B+	B2	B	..
۱۹۸	هنگ کنگ (چین)	۷,۳۹۲	۳۲۰,۹۱۲	۴۰,۳۲۰	۳۲۸,۵۱۷	۱,۱۸۵,۲۶۸	۶۰۷.۱	۳۶,۹۶۳	۲	۱	AA+	AAA	Aa1	A	..
۱۹۹	یمن	۲۸,۲۵۰	۲۷,۳۱۸	۱,۳۷۰	۵,۳۴۴	۴,۵۲۲	۱۹.۶	۴۲۰	۷	۷	C	..
۲۰۰	یونان	۱۰,۷۶۰	۱۹۴,۵۵۹	۲۲,۰۹۰	۶,۲۳۶	۱۱۴,۸۱۷	۴۷.۹	۶,۳۱۹	۶	۱	B	B+	B3	CCC	..

توضیحات جداول

(۱) منابع داده‌ها و آمار عمدتاً بانک جهانی، صندوق بین‌المللی پول، CIA FACTBOOK و برآوردهای صندوق ضمانت صادرات ایران می‌باشد.

(۲) رتبه‌بندی اعتباری کشورها و دولت‌ها توسط موسسات مختلفی در جهان با اهداف متفاوت انجام می‌شود که مهمترین آنها موسسات FitchRatings، Standard and Poor's (S&P) و Moody's می‌باشد. دولت‌ها برای دسترسی به بازار سرمایه بین‌المللی و تامین مالی خارجی، عمدتاً نیازمند اخذ رتبه اعتباری از این موسسات هستند و درجات اعتباری از بهترین کیفیت اعتبار (AAA) تا بدترین وضعیت اعتباری (D) که مخفف Default به معنی قصور در پرداخت است، طبقه‌بندی می‌شوند. موسسه رتبه‌بندی اعتباری دیگری که تنها در کشورهای نوظهور فعالیت می‌نماید و بازار ایران را هم تحت پوشش دارد Capital Intelligence یا CI است که مقر آن در قبرس است.

در کنار این موسسات، شرکتهای تخصصی ریسک‌سنجی نظیر Economic Intelligence Unit (EIU) یا Business International Monitor (BMI) نیز با هدف ارائه گزارشات تحلیلی جامع از وضعیت اعتباری کشورها به سرمایه‌گذاران خارجی فعال هستند. بعلاوه، موسسات بیمه اعتبار صادراتی که هم‌تایان صندوق ضمانت صادرات ایران در سطح دنیا محسوب می‌شوند نیز بمنظور پوشش ریسکهای صادراتی شامل ریسکهای سیاسی و تجاری، کشورها را بر اساس وضعیت ریسک کشوری به هفت طبقه از ۱ (بسیار کم ریسک) تا ۷ (بسیار پر ریسک) طبقه‌بندی می‌کنند. از هم‌تایان صندوق در کشورهای دیگر می‌توان به Euler Hermes آلمان، Sace ایتالیا، NEXI ژاپن، Coface فرانسه، EKN سوئد، EKF دانمارک، SERV سوئیس، EFIC استرالیا، EDC کانادا، EXIAR روسیه، ECGC هند، K-sure کره جنوبی و Sinasure چین نام برد. معادل‌سازی تقریبی طبقه‌بندی ریسک کشوری صندوق ضمانت صادرات با سایر موسسات رتبه‌بندی جهانی در جدول ذیل مشاهده می‌گردد. شایان ذکر است الگوی رتبه‌بندی صندوق بر اساس پارامترهای خاص، بومی سازی شده؛ ولی بطور کلی از همبستگی بالایی در مقایسه با موسسات هم‌تای برخوردار است.

معنای درجات اعتباری	EIU	Moody's	Fitch - CI-S&P	صندوق ضمانت صادرات ایران
بسیار کم ریسک	AAA	Aaa	AAA	۱
کم ریسک	AA	Aa1 تا A1	AA+ تا A+	۲
ریسک متوسط به پایین	A	A تا Baa1	A تا BBB+	۳
ریسک متوسط	BBB	Baa2 تا Ba1	BBB تا BB+	۴
ریسک متوسط به بالا	BB	Ba2 تا Ba3	BB تا BB-	۵
پر ریسک	B	B1 تا B3	B+ تا B-	۶
بسیار پر ریسک	D تا CCC	C تا Caa1	D تا CCC	۷

بهره پایه بانک مرکزی

نرخ جاری (%)	نرخ پایه	نام کشور
۲-۲/۲۵	Fed fund Target rates	ایالات متحده
۰	Refi Rate	منطقه یورو
۰/۷۵	Bank Rate	انگلستان
-۰/۱	O/N Call Rate	ژاپن
۱/۵	Cash Rate	استرالیا
۱/۷۵	Cash Rate	نیوزیلند
-۱/۲۵- (-۰/۲۵)	3 month Libor target	سوئیس
۱/۷۵	Overnight rate	کانادا
۴/۳۵	One-year lending rate	چین
۱/۷۵	Base Rate	هنگ کنگ
۱/۳۷۵	Discount Rate	تایوان
۱/۵	Base Rate	کره جنوبی
۳/۲۵	O/N Policy Rate	مالزی
۱/۵	ID repo	تایلند
۶/۵	Reverse repo rate	هند
۲/۲۵	Repo rate	امارات متحده عربی
۲/۵	Reverse repo rate	عربستان سعودی
۱۶/۷۵	Overnight Deposit	مصر
۲۴	Repo rate	ترکیه
۶/۷۵	Repo rate	آفریقای جنوبی
۹/۵	Central Bank Rate	کنیا
۱۴	Monetary Policy Rate	نیجریه
۱۷	Prime Rate	غنا
۱۶/۵	Rediscount Rte	آنگولا
۸	Target Rate	مکزیک
۶/۵	Selic Rate	برزیل
۶	Refi Rate	ارمنستان
۲/۵	Policy Rate	رومانی
۰	Base Interest	بلغارستان
۹/۲۵	Refi Rate	قزاقستان
۱۸	Discount Rate	اوکراین
۷/۵	Refi Rate	روسیه

نرخ مرجع بهره تجاری برای اعتبارات صادراتی (CIRRs)

نرخ مرجع (درصد) ۲۰۱۸/۱۱/۱۴ لغایت ۲۰۱۸/۱۰/۱۵	دوره بازپرداخت	ارز کشور
۳/۲۹	-	دلار استرالیا
۳/۱۳	۵ سال	دلار کانادا
۳/۲۶	۵ تا ۸/۵ سال	
۳/۲۸	بیش از ۸/۵ سال	
۲/۷۷	۵ سال	کرونا چک
۲/۸۱	۵ تا ۸/۵ سال	
۳/۰۶	بیش از ۸/۵ سال	
۰/۵۸	۵ سال	کرون دانمارک
۰/۹۰	۵ تا ۸/۵ سال	
۱	بیش از ۸/۵ سال	
۳/۳۶	-	فورینت مجارستان
۰/۹۱	۵ سال	ین ژاپن
۰/۹۴	۵ تا ۸/۵ سال	
۱	بیش از ۸/۵ سال	
۳/۱۳	-	وون کره جنوبی
۳/۰۱	-	دلار نیوزیلند
۲/۵۸	-	کرون نروژ
۳/۵۴	-	زلوتی لهستان
۰/۵۴	۵ سال	کرون سوئد
۱/۰۶	۵ تا ۸/۵ سال	
۱/۲۴	بیش از ۸/۵ سال	
۰/۴۴	۵ سال	فرانک سوئیس
۰/۶۵	۵ تا ۸/۵ سال	
۰/۸۷	بیش از ۸/۵ سال	
۱/۹۰	۵ سال	پوند انگلیس
۲/۰۹	۵ تا ۸/۵ سال	
۲/۲۷	بیش از ۸/۵ سال	
۳/۸۴	۵ سال	دلار ایالات متحده
۳/۸۹	۵ تا ۸/۵ سال	
۳/۹۶	بیش از ۸/۵ سال	
۰/۵۸	۵ سال	یورو
۰/۸۸	۵ تا ۸/۵ سال	
۱/۱۷	بیش از ۸/۵ سال	

صندوق ضمانت صادرات ایران

مدیریت ریسک و بین الملل

آدرس: تهران میدان آرژانتین خیابان شهید احمد قصیر خیابان شانزدهم غربی شماره ۵

تلفن: ۸۸۷۳۹۲۶۷

فکس: ۸۷۳۳۳۷۶

پست الکترونیک: Intl@egfi.ir Intl@egfi.org