

ماهنامه اینترنتی خبری تحلیلی ریسک کشوری

پوشش دهنده آخرین اخبار و تحولات تأثیرگذار اقتصادی و سیاسی بر ریسک کشوری جهان

وزارت صنعت، معدن و تجارت

صندوق ضمانت صادرات ایران

بهمن و اسفند ۹۴ - فوریه ۲۰۱۶

سال هشتم - شماره ۹۰



تهیه و تنظیم
دکتر ریسک وین اگن

در این شماره اخباری از: تایلند، امارات، اوکراین، انگلستان، اوگاندا، آنکولا، الجزایر

عربستان سعودی، عراق، بولیوی و لبنان

هسته اصلی فعالیت صندوق ضمانت صادرات ایران، پوشش ریسک های سیاسی و تجاری خریداران کالاها و خدمات ایرانی است. بطور متناظر، ارزیابی ریسک بانک ها و دولت های خارجی، بخش دیگری از فعالیت صندوق را به خود اختصاص می دهد. بر این اساس، صندوق، همچون سایر موسسات همتا در سرتاسر جهان به ارزیابی این ریسکها می پردازد. ماهنامه ریسک کشوری در ابتدا بصورت یک بولتن داخلی صندوق منتشر می گردید که با استقبال سایر بخش ها و دستگاه های دولتی و خصوصی مدت سه سال است که به صورت مداوم و اینترنتی منتشر می گردد. استفاده از مطالب این ماهنامه با ذکر نام آزاد است.

در این شماره:

تایلند: ادامه تأثیرگذاری سیاسی ارتش پس از انتخابات سال ۲۰۱۷

امارات: اقدام به بازسازی دولت برای سازگاری با بهای پایین نفت

اوکراین: ربیئی تحت زیرارزی عدم اعتماد، همدار صندوق بین المللی پول

انگلستان: ادامه عضویت در اتحادیه اروپا، پیامد های خروج احتمالی

اوگاندا: پیروزی مجدد مومونی در انتخابات ریاست جمهوری

آنگولا: کنترل رتبه دولت توسط موسسه رتبه بندی S & P

ابرازیل: تغییرات ساختاری جدید، چپگردی شرایط سیاسی

عربستان سعودی: کنترل رتبه دولت توسط موسسه رتبه بندی S & P

لیبی: تشکیل دولت وحدت ملی، پاشای پیش رو

عراق: تداوم درگیریهای داخلی، تقسیم دولت نسبت به ترسیم کابینه

بولیوی: عدم تائید اصلاحات قانون اساسی سال ۲۰۰۹

و گزارش اختصاصی لبنان

صندوق ضمانت صادرات ایران بعنوان اولین موسسه اعتباری صادراتی تاسیس شده در خاورمیانه با صدور انواع بیمه نامه ها، ضمانت نامه ها و ارائه سایر خدمات مالی از صادرکنندگان کشور حمایت می نماید. در بیمه نامه ها ریسک عدم وصول مطالبات صادرکنندگان، سرمایه گذاران و یا بانکهای تامین مالی کننده ایشان از خریداران خارجی و بانکهای خارجی در بازارهای هدف تضمین می گردد. ضمانتهای صندوق نیز به صادرکنندگان در جذب تامین مالی از بانکها، قبل و بعد از حمل کمک می نماید. اعتبار سنجی خریداران خارجی و سایر خدمات صندوق نیز در بسیاری از موارد راه گشای صادرکنندگان، سرمایه گذاران و بانکهای ایرانی فعال در حوزه صادرات می باشد. نقشی که این موسسه در ایران ایفا می نماید همان نقشی است که در آلمان بر عهده هرمس، در ایتالیا: ساچه، در فرانسه: کوفاس، در ژاپن: Nexi و در چین بر عهده Sinosure دارند. مدیریت ریسک (واحد ریسک کشوری و همکاریهای بین المللی) بمنظور کاهش ریسک صادرات و سرمایه گذاری ایرانیان در سایر کشورها و همچنین اطلاع رسانیهای لازم، ضمن ارزیابی ریسک بانکها و کشورها، اقدام به تهیه یا ترجمه گزارشات مختلف در حوزه های ریسک کشوری، اوضاع اقتصادی، تامین مالی، بیمه اعتباری، فعالیت همتایان و سایر موارد مرتبط می نماید.

در ماهنامه ریسک کشوری صندوق، سعی بر آنست که اهم آخرین تحولات تاثیرگذار اقتصادی و سیاسی بر ریسک کشورها پوشش داده شود. نمودارهای مربوط به شاخص ریسک ارائه شده در این ماهنامه، با توجه به لزوم بررسی روندها از «سازمان همکاریهای اقتصادی و توسعه» OECD بهره گرفته شده است. شایان ذکر است صندوق ضمانت صادرات ایران در راستای تنظیم سیاست پوشش خود در قبال کشورهای جهان متناسب با سیاستهای خارجی دولت محترم و همچنین کاهش نرخهای حق بیمه با هدف کمک به صادرکنندگان کشور، از سال ۱۳۸۶ اقدام به بومی سازی الگوهای ارزیابی ریسک کشوری بر اساس اعمال ترجیحات برای کشورهای اسلامی، دوست، همسایه و برخی از کشورهای آفریقایی و آمریکای لاتین نموده که در توضیحات انتهایی بخش تاثیر بر ریسک کشوری ارائه شده است.

ماهنامه اینترنتی خبری

تحلیلی ریسک کشوری

پوشش دهنده آخرین

اخبار و تحولات تاثیرگذار

اقتصادی و سیاسی بر

ریسک کشورهای جهان

هدایت و نظارت:

سیدکمال سیدعلی

رئیس هیات مدیره و مدیرعامل

سر دبیر:

آرش شهرآئینی

عضو هیات مدیره

ویراستاری و بازبینی

تخصصی:

کتایون ولی زاده

رئیس اداره ریسک کشوری و

همکاریهای بین المللی

تدوین و ترجمه:

اشکان عباسی تهرانی

ترجمه:

پانته آ حافظیان

تلفن: ۸۸۷۳۹۲۶۷

تلفکس: ۸۸۵۴۶۹۸۹

پست الکترونیک:

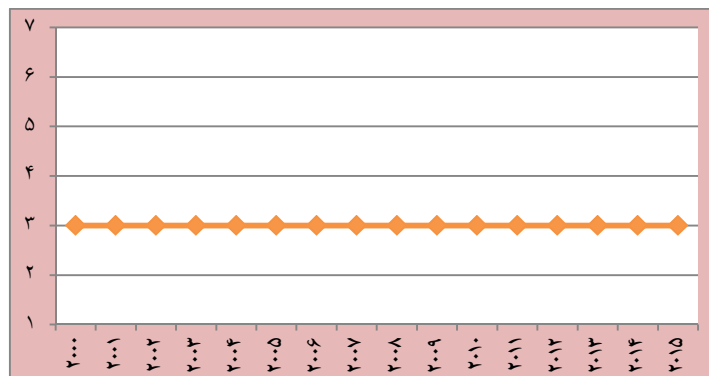
intl@egfi.org

وب گاه:

www.egfi.ir

تایلند: ادامه تاثیر گذاری سیاسی ارتش پس از انتخابات سال ۲۰۱۷

گروه ریسک کشور تایلند



گروه ریسک کشور تایلند در صندوق: گروه ۳
تاکنون موردی برای پوشش بیمه‌ای صندوق نبوده است.

وقایع: طبق برنامه ریزی انجام شده انتخابات آینده مجلس در ژوئیه ۲۰۱۷ برگزار خواهد شد. شایان ذکر است که این انتخابات بدون لحاظ نمودن نتایج همه‌پرسی قانون اساسی برگزار خواهد گردید که انتظار می‌رود در تابستان سالجاری انجام شود. کمیته تهیه پیش‌نویس قانون اساسی، در مرحله پنج‌ساله انتقالی پس از انتخابات به ارتش جایگاه مهمی خواهد داد و ارتش برای حفظ قانون و نظم آزادی عمل داشته و می‌تواند به ترمیم دولتها بپردازد.

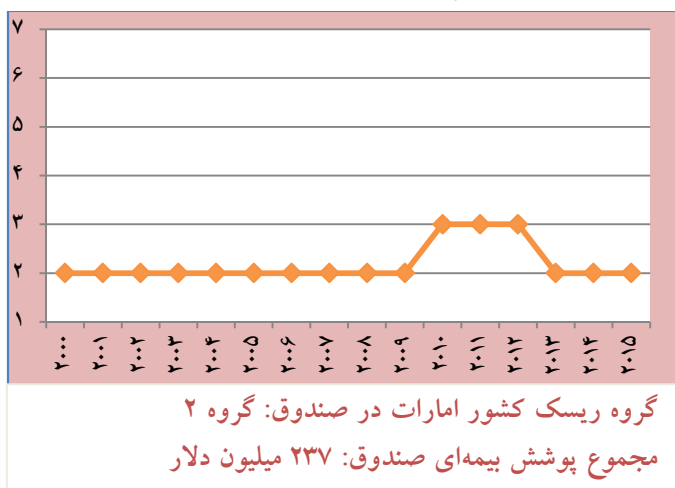
تاثیر بر ریسک کشوری:

تغییر قانون اساسی موجب متضرر شدن حامیان مردمسالاری و «شیناواترا» (به اصطلاح سرخ‌پوشان) خواهد شد. با وجود اینکه پیش بینی می‌شود پشتیبانان شیناواترا- نخست‌وزیر برکنار شده- به این متن جدید رای منفی دهند، اما کناره گیری کودتاچیان ارتش از قدرت نیز بعید بنظر می‌رسد، به خصوص در شرایط حاضر که هدف آنها انتقال مسالمت آمیز حاکمیت پادشاهی به هنگام مرگ پادشاه سالمند عنوان گردیده است. لذا با توجه به موارد ذکر شده چشم‌انداز سیاسی و اقتصادی چندان روشن نمی‌باشد. از بعد سیاسی، اعضای مجلس سنا همگی منصوب خواهند شد و نخست‌وزیر منتخب مجلس نخواهد بود که این عوامل موجب تضعیف دولت خواهد گردید. جهت‌گیری تایلند برخلاف همسایه این کشور میانمار می‌باشد. با توجه به اینکه اکثریت مردم از حق انتخاب نماینده بی‌بهره شده‌اند، پیش بینی می‌شود روند چند قطبی سیاسی تداوم یافته و ریسک ناآرامی و بی‌ثباتی سیاسی - اجتماعی این کشور را تهدید نماید. در واقع بنظر می‌رسد ارتش مصمم است از انتقال قدرت کامل سیاسی به دولتی غیرنظامی جلوگیری نماید. با وجود اینکه پس از به قدرت رسیدن ارتش در پی کودتای ۲۰۱۴، بی‌ثباتی سیاسی در این کشور کاهش قابل توجهی داشته است، اما آزمون‌های احتمالی مهم در آینده ممکن است موجب بروز بی‌ثباتی سیاسی گردند. به عنوان نمونه‌ای از این آزمونها می‌توان به مواردی همانند برگزاری همه‌پرسی، محکومیت قریب الوقوع نخست‌وزیر پیشین شیناواترا در دادگاه - جائیکه وی با ممنوعیت فعالیتهای سیاسی و نیز محکومیت زندان در مورد «برنامه شکست‌خورده مدیریت برنج» روبروست - و انتخابات وعده داده شده سال ۲۰۱۷ که در آن احتمال پیروزی احزاب نزدیک به خانواده شیناواترا وجود دارد، اشاره نمود. از بعد اقتصادی محیط نامناسب خارجی آسیب‌هایی به اقتصاد کلان این کشور وارد نموده است و موجب گردیده بی‌ثباتی‌های سیاسی وعدم انسجام سیاستهای اقتصادی، این کشور را در شرایط نامناسبی قرار دهد. این امر بر هزینه‌های عمومی تاثیر گذاشته،

فرار سرمایه را تشدید کرده و با توجه به ریسک‌گریزی سرمایه‌گذاران، موجب کاهش ارزش بات می‌گردد. در عین حال پیش‌بینی می‌شود اجرای برنامه بهبود اقتصادی و تمرکز بر توسعه زیرساخت و بخش گردشگری، موجب بهبود رشد اقتصادی تایلند در سالجاری شود. موضوع دیگر، جلوگیری از تداوم قراردادهای بر پایه قانون اساسی جدید است که در آن از میزان تعهدات دولت کاسته خواهد شد و ممکن است این رویداد همانند سال گذشته به سرمایه‌گذاری مستقیم خارجی آسیب وارد نماید.

امارات: اقدام به بازسازی دولت برای سازگاری با بهای پایین نفت

گروه ریسک کشور امارات



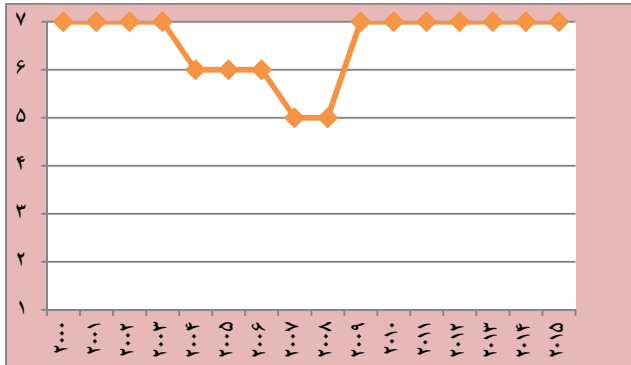
وقایع: اعلام تجدید ساختار دولت فدرال امارات در ۸ فوریه بزرگترین تجدید ساختار دولت از زمان تاسیس این کشور بوده و شامل واگذاری احتمالی اکثر خدمات دولتی به بخش خصوصی و ادغام چند وزارتخانه می‌باشد. این تغییرات آخرین اقدامات امارات برای انطباق با کاهش بهای نفت می‌باشد. این در حالی است که دولت پیشتر نسبت به کاهش هزینه‌های سرمایه‌ای و قطع یارانه سوخت و برق اقدام نموده است.

تأثیر بر ریسک کشوری:

کاهش شدید بهای نفت در سال ۲۰۱۵ با توجه به اینکه ۶۳٪ از مجموع درآمد دولت را نفت تشکیل می‌دهد، منجر به کسری مالی این کشور گردیده است (۵/۲٪- تولید ناخالص داخلی). از سال ۲۰۰۹ این نخستین باری است که دولت امارات با کسری مالی مواجه می‌گردد و پیش‌بینی می‌شود علیرغم تلاش در جهت تداوم تقویت مالی، تراز مالی در میان‌مدت همچنان دچار کسری باشد. این امر بیانگر این است که اصلاحات بیشتری لازم است تا زیان ناشی از کاهش درآمد نفت جبران شود. همچنین، از سوی دیگر با توجه به اینکه ۶۴٪ حساب جاری وابسته به درآمد نفتی است، بهای پایین نفت موجب کاهش مازاد حساب جاری از ۱۴/۷٪ تولید ناخالص داخلی در سال ۲۰۱۴ به ۲/۹٪ تولید ناخالص داخلی در سال ۲۰۱۵ گردیده است. علاوه بر این، این امر منجر به کاهش رشد اقتصادی از ۴/۶٪ در سال ۲۰۱۴ به ۳٪ در سال ۲۰۱۵ شده است. در مجموع بنظر می‌رسد لازم است اقدامات بیشتری در جهت تنوع بخشی اقتصادی در این کشور صورت پذیرد. بااینهمه، امارات ضربه‌گیرهای بسیار قوی برای به حداقل رساندن تأثیر کاهش بهای نفت در اختیار دارد. برای مثال این کشور دارای ذخایر کافی ارزی (معادل پوشش ۶ ماه واردات) بوده و تعدادی «صندوق ثروت ملی» (SWF) را در اختیار دارد که بزرگترین آنها، ADIA در ابوظبی، دومین «صندوق ثروت ملی» بزرگ دنیا محسوب می‌شود.

اوکراین: رهایی نخست‌وزیر از رای عدم اعتماد، هشدار صندوق بین‌المللی پول

گروه ریسک کشور اوکراین



گروه ریسک کشور اوکراین در صندوق: گروه ۷ پوشش بیمه‌ای صندوق در این کشور محدود بوده است.

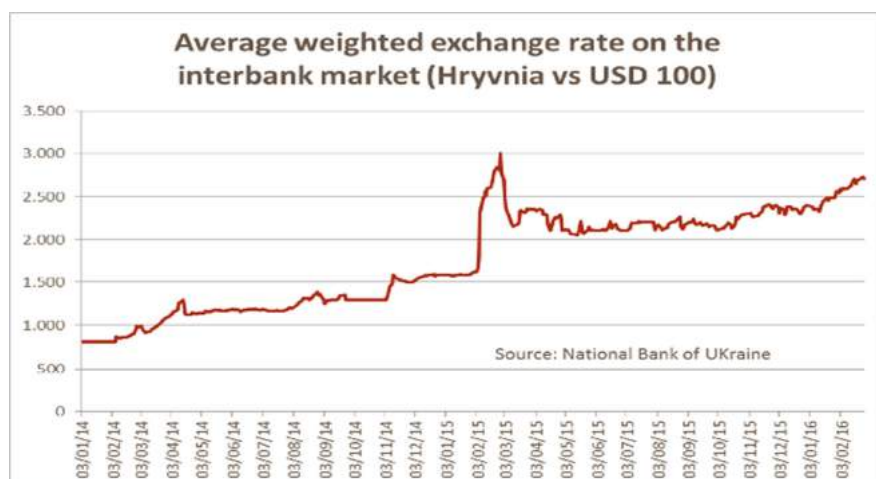
وقایع: «آرسنی یاتسنیوک» نخست‌وزیر، در اواسط فوریه سال جاری موفق به کسب رای اعتماد مجدد از مجلس این کشور گردید. این در حالی است که دغدغه‌های سیاسی همچنان از اهمیت برخوردار است، زیرا نه تنها رئیس‌جمهور تمایلی به حفظ نخست‌وزیر ندارد، بلکه هر دو حزب **Samopomich** و **Batkivschyna** تصمیم به ترک ائتلاف حاکم گرفته‌اند که منجر به کاهش کنترل دولت بر مجلس خواهد گردید. این وقایع در زمان چالش آمیزی اتفاق می‌افتند، زیرا در ۱۰ فوریه صندوق بین‌المللی پول

هشدار داد که بدون تلاش قابل توجه در جهت تقویت اصلاحات حاکمیتی و مقابله با فساد، موفقیت آمیز بودن برنامه صندوق بین‌المللی پول دشوار خواهد بود. این دیدگاه پس از کناره‌گیری وزیر اقتصاد، «آیواریس آبروماویسیوس» مطرح شد که ادعا کرده بود به دلیل دخالت سیاسی قادر به ادامه برنامه اصلاحات ساختاری نمی‌باشد. این در حالی است که خشونت در شرق اوکراین دوباره افزایش یافته است. در این رابطه موافقت‌نامه مینسک که در فوریه ۲۰۱۵ منعقد شد، هنوز بطور کامل اجرایی نشده و هر دو طرف، دیگری را به زیر پا گذاشتن موافقتنامه مذکور متهم می‌نمایند. یکی از نکات مثبت قابل ذکر آن است که اوکراین پیشنهاد روسیه را برای لغو ممنوعیت ترانزیت حمل کالا که در آغاز فوریه از سوی دو طرف اعمال شده بود، پذیرفته است.

تأثیر بر ریسک کشوری:


شرایط اقتصادی اوکراین همچنان بسیار دشوار است و این کشور به پشتیبانی مالی قابل توجهی نیازمند می‌باشد. این در حالی است که بدلیل وابستگی زیاد اوکراین به برنامه صندوق بین‌المللی پول، تقویت اصلاحات حاکمیتی و مقابله با فساد از سوی دولت حائز اهمیت است. در عین حال انجام این اقدامات در محیط مبهم سیاسی کنونی امری دشوار خواهد بود. این در حالی است که برگزاری انتخابات زودهنگام مجلس را نمی‌توان نادیده گرفت. شایان ذکر است در شرایط کنونی کنترل‌های سرمایه‌ای اعمال شده، کاهش ارزش پول ادامه یافته و نقدینگی همچنان در شرایط نامساعدی قرار دارد.

نرخ ارز بین بانکی (گریونا در برابر یکصد دلار آمریکا)



انگلستان: ادامه عضویت در اتحادیه اروپا، پیامد های خروج احتمالی

گروه ریسک کشور انگلستان



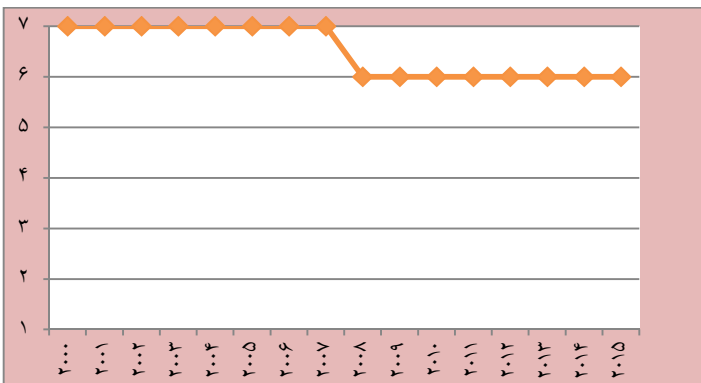
وقایع: نخست وزیر دیوید کامرون و هم‌تایان ایشان در اتحادیه اروپا در خصوص درخواست اصلاحات مورد نظر این کشور پیش از برگزاری همه پرسی عضویت این کشور در اتحادیه اروپا به توافق رسیدند. مفاد این توافق عبارت است از: (۱) یک وقفه اضطراری قابل اعمال تا ۷ سال، به منظور تعلیق ارائه مزایای اجتماعی به کارگران مشغول بکار در اتحادیه اروپا برای یک دوره چهارساله و در شرایط خاص (۲) پیروی از مقررات جدید در چارچوب یک قانون واحد برای موضوعات مالی (۳) انگلستان نسبت به همگرایی سیاسی اتحادیه اروپا تعهدی نخواهد داشت.

موضوع باقی ماندن انگلیس به عنوان عضو اتحادیه اروپا در تاریخ ۲۳ ژوئن به همه پرسی گذاشته خواهد شد. هر چند بنظر می‌رسد این کشور همچنان عضو اتحادیه اروپا باقی خواهد ماند که احتمال دارد این امر با اکثریت نسبی رای دهندگان صورت پذیرد، با وجود این احتمال می‌رود نگرانی از خروج این کشور موجب تاخیر در تصمیمات سرمایه‌گذاری گردد و علیرغم آنکه انتظار می‌رود تاثیرات منفی این رویداد در سه ماهه دوم سال بیشتر باشد، اما در حال حاضر نیز این امر در کاهش پرتفوی سرمایه‌گذاری قابل مشاهده می‌باشد. خروج انگلیس علاوه بر کاهش ۴۰ درصدی سرمایه‌گذاری، بر محیط عمومی اقتصاد نیز تاثیرگذار خواهد بود (شامل کاهش تولید ناخالص داخلی،

اتخاذ سیاست پولی ملایم و شوکهای خارجی). بر اساس پیش بینی موسسه اوپلر هرمس رشد تولید ناخالص داخلی از ۲/۲ درصد در سال ۲۰۱۵ به ۲ درصد در سال ۲۰۱۶ و ۱/۹ درصد در سال ۲۰۱۷ کاهش خواهد یافت.

اوگاندا: پیروزی مجدد موسونی در انتخابات ریاست جمهوری

گروه ریسک کشور اوگاندا



گروه ریسک کشور اوگاندا در صندوق: گروه ۶ پوشش بیمه‌ای صندوق در این کشور محدود بوده است.

وقایع: «یوری موسونی» ۷۱ ساله، با کسب ۶۰/۸٪

آرا برای پنجمین بار به عنوان رئیس جمهور برگزیده شد. با وجود اینکه آراء کسب شده در این دوره در مقایسه با آمار ۶۸ درصدی انتخابات سال ۲۰۱۱ کمتر می‌باشد، اما او کماکان با تفاوت قابل ملاحظه‌ای از نزدیکترین رقیب خود، «کیزا بسیگیه» که ۳۵/۴٪ آراء را به دست آورد، جلوتر بوده است. «بسیگیه» روزگاری پزشک شخصی موسونی بود و قبلاً نیز در سه انتخابات گذشته رقابت کرده و شکست خورده است. شایان ذکر

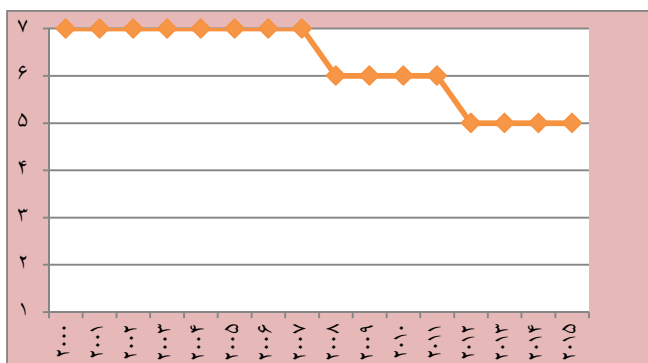
آنکه با وجود اینکه کشورهای همسایه نتایج انتخابات را پذیرفته‌اند، مخالفان اوگاندایی و ناظران غربی انتقاداتی بر نحوه برگزاری این انتخابات وارد نموده‌اند.

تاثیر بر ریسک کشوری:

با توجه به اینکه موسونی از سال ۱۹۸۶ و پس از شورش مسلحانه قدرت را در دست داشته است، نتایج این انتخابات چندان دور از ذهن نمی‌باشد. از سوی دیگر نتیجه این انتخابات ارتباط مستقیمی با اقدامات موسونی در ایجاد ثبات سیاسی، رشد اقتصادی و کاهش فقر دارد که موجب محبوبیت وی در بین جامعه نیز گردیده است. ذکر این نکته ضروری است که با توجه به کافی نبودن درآمدهای مالیاتی و بالا بودن هزینه سرمایه‌گذاری عمومی در اوگاندا، اقتصاد این کشور وابستگی قابل توجهی به کمکهای خارجی دارد. با وجود اینکه اوگاندا از رشد مناسب اقتصادی (۵/۲٪ در سال ۲۰۱۵ و پیش بینی ۵/۵٪ در سال ۲۰۱۶)، سطح متوسط بدهی خارجی و عمومی (به ترتیب ۴۵ و ۳۹٪ در سال ۲۰۱۵) و ذخایر کافی (پوشش ۴ ماه پوشش واردات) برخوردار می‌باشد، اما دارای نقاط ضعف قابل توجهی نیز هست، برای مثال این کشور هنوز دچار کسری حساب جاری (۹/۷٪ از تولید ناخالص داخلی در سال ۲۰۱۵ و انتظار ۱۰/۵٪- در سال ۲۰۱۶) بوده و با ضعف زیرساخت ها، سطح بالای بیکاری و دشواریهای حاکمیتی روبرو است.

آنگولا: تنزل رتبه دولت از سوی موسسه رتبه بندی S&P

گروه ریسک کشور آنگولا



گروه ریسک کشور آنگولا در صندوق: گروه ۵
تاکنون پوششی برای این کشور مطرح نبوده است.

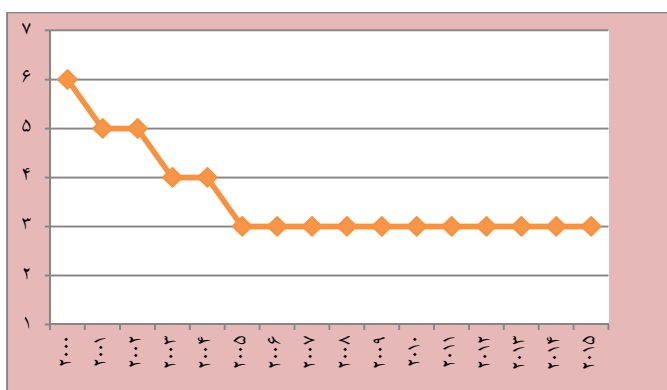
وقایع: موسسه رتبه بندی S&P، رتبه دولتی این کشور را با یک درجه تنزل به رتبه B با چشم انداز باثبات تغییر داده است. آنگولا که دومین تولیدکننده نفت آفریقا پس از نیجریه محسوب می‌شود، تحت تاثیر قیمت پایین نفت خام قرار گرفته و این روند بر رشد اقتصادی، جریان ارزی و ذخایر ارزی خارجی تاثیر منفی گذاشته است. بر اساس برآورد موسسه S&P، بدهی دولتی این کشور بین سالهای ۲۰۱۶ تا ۲۰۱۹ بطور متوسط ۳۳ درصد تولید ناخالص

داخلی خواهد بود که این نرخ در سه سال گذشته ۵ درصد بود؛ در ضمن در همین مقطع زمانی کسری بودجه به ۷ درصد خواهد رسید. شایان ذکر است حدود ۹۰ درصد صادرات آنگولا و دو سوم درآمد دولت را درآمد حاصل از فروش نفت تشکیل می‌دهد.

خاورمیانه و شمال آفریقا

الجزایر: تغییرات ساختاری جدید، پایداری شرایط سیاسی

گروه ریسک کشور الجزایر



گروه ریسک کشور الجزایر در صندوق: گروه ۴
مجموع پوشش بیمه‌ای صندوق: یک میلیون دلار

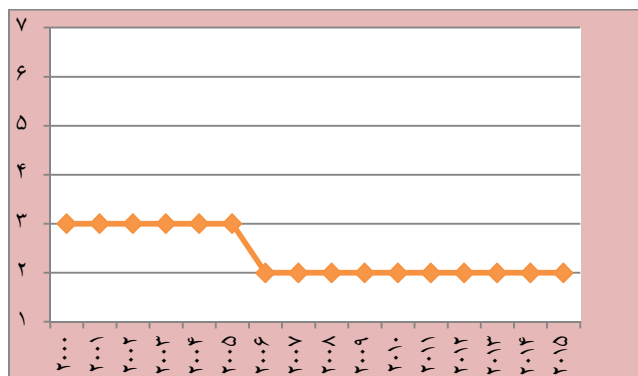
وقایع: در تغییرات ساختاری جدید طرحهایی برای اصلاحیه قانون اساسی در دستور کار دولت قرار گرفته است که شامل محدودیت دوره ریاست جمهوری، افزایش مشورت در مورد انتصاب نخست وزیر و تصویب زبان بربر به عنوان یک زبان رسمی می‌باشد. از جمله تحولات صورت گرفته به دستور ریاست جمهوری این کشور در پایان ماه ژانویه، انحلال سازمان اطلاعات و امنیت می‌باشد که سابقاً به عنوان دلال مهم قدرت عمل می‌نمود. این تحولات در زمانی اتفاق می‌افتند که اطلاعات دقیقی از وضعیت سلامت بوتفلیقه وجود

ندارد، بطوریکه وی طی دو سال اخیر در مناظر عمومی مشاهده نشده است و همین امر شرایط این کشور را پیچیده‌تر کرده است. این در حالی است که کاهش قابل توجه درآمدهای نفتی و نگرانی‌های امنیتی موجب افزایش

ابهامات سیاسی شده است. لازم به ذکر است در حال حاضر ذخایر خارجی حدود ۱۶۰ میلیارد دلار می‌باشند (کمتر از ۲۰۰ میلیارد دلار در اواسط سال ۲۰۱۴) که بیش از ۲۸ ماه واردات را پوشش می‌دهد. با وجود اینکه این پشتوانه مالی امکان بازپرداخت تعهدات و انجام معاملات تجاری را فراهم می‌آورد، کسری گسترده مالی و حساب جاری و موضوع جانمایی مستلزم مدیریت دقیق می‌باشد.

عربستان سعودی: تنزل رتبه دولت توسط موسسه S&P

گروه ریسک کشور عربستان سعودی

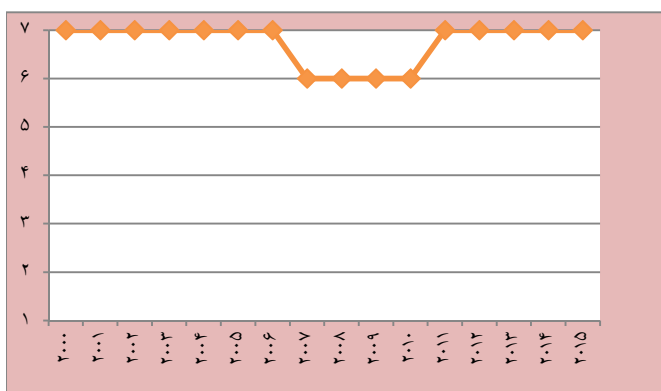


گروه ریسک کشور عربستان در صندوق: گروه ۲
مجموع پوشش بیمه‌ای صندوق: ۱۲۲ میلیون دلار

وقایع: موسسه S&P، رتبه دولتی این کشور را از A+ به A- با چشم انداز باثبات کاهش داد. این تنزل رتبه پیامد کاهش قیمت نفت است که این کشور تولید کننده عمده آن محسوب می‌شود. بدلیل وابستگی کشور به صادرات نفت انتظار می‌رود کسری این کشور بین سالهای ۲۰۱۶ تا ۲۰۱۹ به میانگین ۹ درصد تولید ناخالص داخلی برسد که این رقم در اکتبر ۲۰۱۵ فقط ۲ درصد بود. این در حالی است که چشم‌انداز باثبات نشان‌دهنده آن است که دولت اقداماتی را برای جلوگیری از بدتر شدن شرایط مالی اتخاذ خواهد کرد.

لیبی: تشکیل دولت وحدت ملی، چالشهای پیش رو

گروه ریسک کشور لیبی



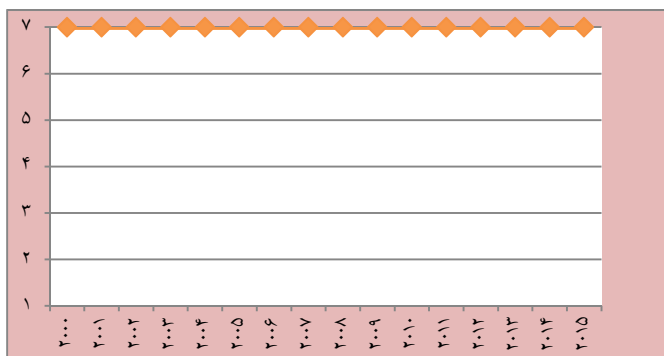
گروه ریسک کشور لیبی در صندوق: گروه ۷
پوشش بیمه‌ای صندوق در این کشور محدود بوده است.

وقایع: شورای ریاست جمهوری این کشور در اواسط ماه فوریه، گروه تشکیل دهنده دولت وحدت ملی را که مورد بازبینی قرار داده بود معرفی نمود. دولت وحدت ملی متشکل از ۱۸ عضو خواهد بود که تحت نظارت سازمان ملل متحد و با هدف خاتمه بخشیدن به درگیریهای داخلی تشکیل خواهد شد. این در حالی است که کابینه قبلی متشکل از ۳۲ وزیر بدلیل تعداد زیاد اعضا از سوی پارلمان مورد حمایت نهادهای بین المللی و مجلس نمایندگان مورد قبول واقع نگردید. شایان ذکر آنکه نگرانیهایی در خصوص تهدید و ارباب اعضای پارلمان از سوی اعضای مخالف

وجود دارد. از سوی دیگر اعضای مجلس نمایندگان اعلام کرده‌اند که از پیشنهاد دولت وحدت ملی حمایت خواهند نمود، اما بدلیل به حد نصاب نرسیدن (حداقل ۸۹ نفر) نمی‌توانند به آن رای اعتماد بدهند.

عراق: تداوم درگیریهای داخلی، تصمیم دولت نسبت به ترمیم کابینه

گروه ریسک کشور عراق



گروه ریسک کشور عراق در صندوق: گروه ۷
مجموع پوشش بیمه‌ای صندوق: ۳۵۰ میلیون دلار

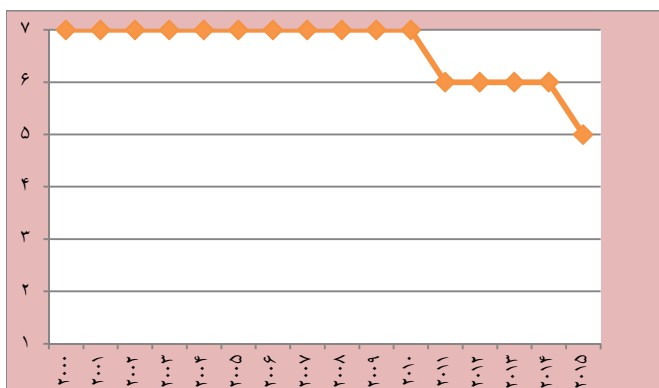
وقایع: درگیریهای شدت یافته بین نیروهای بومی و داعش در شهر فلوجه با دستگیری ۱۲ تن از ساکنین شهر توسط داعش متوقف گردید. از سوی دیگر در تاریخ ۳ فوریه نیروهای مردمی، روستایی را در شمال عراق از تصرف داعش خارج نمودند. این در حالی است که مقامات عراقی هزاران نیروی نظامی را به پایگاه نظامی نزدیک منطقه مخمور برای آغاز عملیات نظامی و بازپس گیری موصل گسیل داشتند. در کنار این تحولات عملیات انتحاری داعش با

حملات این گروه در بغداد و اطراف آن ادامه یافت. شایان ذکر آنکه نخست وزیر این کشور حیدر العبادی اعلام نموده است که در نظر دارد به ترمیم گسترده کابینه خود با هدف جایگزینی سمت‌های مهم دولتی اقدام نماید. درکل بروز خشونت و اقدامات تروریستی در ماه فوریه منجر به کشته شدن ۶۷۰ نفر و مجروح شدن ۱۲۹۰ نفر گردید.

آمریکای لاتین

بولیوی: عدم تأیید اصلاحات قانون اساسی سال ۲۰۰۹

گروه ریسک کشور بولیوی



گروه ریسک کشور بولیوی در صندوق: گروه ۶
تاکنون موردی برای پوشش بیمه‌ای صندوق نبوده است.

وقایع: اصلاحات مد نظر دولت در قانون اساسی ۲۰۰۹، در ۲۱ فوریه، توسط رای‌دهندگان بولیویایی رد شد. این اصلاحات رییس‌جمهور «اوو مورالس» را قادر می‌ساخت تا بتواند مجدداً در سال ۲۰۱۹ به ریاست جمهوری انتخاب شود. این در حالی است که شرایط دشوار اقتصادی، موجب گردیده تا حزب حاکم MAS (جنبش سوسیالیست) مورد سرزنش شدید قرار گیرد. در همین راستا و با توجه به اینکه تا سال ۲۰۱۴ نزدیک به یک سوم درآمد عمومی این

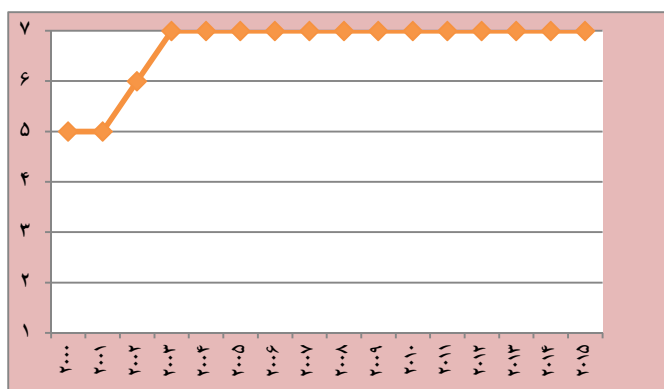
کشور را درآمد حاصل از منابع هیدروکربن تشکیل می‌داد، کاهش بهای این منابع موجب بروز مشکلاتی در حسابهای مالی و خارجی بولیوی شده است. لازم به ذکر است که صادرات گاز طبیعی و مواد معدنی به ترتیب ۴۰ و ۲۵٪ درآمد ارزی این کشور را تشکیل می‌دهند. از سوی دیگر در حالیکه میانگین رشد تولید ناخالص داخلی در دهه گذشته ۵٪ بوده است، پیش‌بینی می‌شود رشد سالهای پیش رو در حدود ۳/۵٪ باشد.

تأثیر بر ریسک کشوری:

بنظر می‌رسد نتیجه همه پرسی صورت گرفته بر محبوبیت شخصی مورالس (که در پایان سال ۲۰۱۴، مجدداً پیروزی بزرگی را کسب نمود) تأثیر خواهد داشت. این در حالی است که حزب حاکم در انتخابات منطقه‌ای مارس ۲۰۱۵ و همه‌پرسی‌های اکتبر ۲۰۱۵ در خصوص خودمختاری منطقه‌ای، عملکرد ضعیفی داشته است. شایان ذکر آنکه مورالس کماکان در میان طبقات فقیر روستایی محبوب می‌باشد که این امر عمدتاً بدلیل برنامه کاهش فقر در طول سالهای ریاست جمهوری و تلاش در جهت برآورده ساختن خواسته‌های طبقه متوسط رو به رشد شهری بوده است. در نهایت با توجه به اینکه هنوز چند سال تا انتخابات آینده فرصت باقی است، انتظار می‌رود، اکثریت دوسوم حزب حاکم در مجلس و رهبری مورالس، تضمین کننده ثبات سیاسی کشور باشد.

گزارش اختصاصی لبنان

گروه ریسک کشور لبنان



گروه ریسک کشور لبنان در صندوق: گروه ۶
مجموع پوشش بیمه‌ای صندوق: ۴ میلیون دلار

رشد آهسته در سال ۲۰۱۶

بدتر شدن شرایط امنیتی منطقه و افزایش روند ورود آوارگان و افزایش درگیریهای سوریه و گسترش آن به لبنان^۱ موجب گردیده هرگونه بهبود اقتصادی در سال ۲۰۱۶ با محدودیت مواجه شود. این در حالی است که عوامل موثر در رشد اقتصادی شامل خدمات مالی، گردشگری و مسکن تحت تأثیر کاهش اعتماد خانوارها و تجار خواهند بود. از سه‌ماهه دوم سال ۲۰۱۵، ساخت و ساز و مسکن راکد بوده و

با توجه به کاهش ۱۲ درصدی فروش ملک در نه ماهه سال مذکور، چشم‌انداز بهبود اقتصادی در سال ۲۰۱۶ نیز بعید به نظر می‌رسد. از سوی دیگر کاهش فعالیت کشورهای عربی بر قدرت خرید مهاجرین لبنانی و نیز بر بخشهای بانکداری و املاک تأثیر خواهد داشت. این در حالی است که در پی سیاست انقباض پولی ایالات متحده، بانک مرکزی لبنان ناچار خواهد شد نرخهای بهره خود را افزایش بدهد که این امر کاهش روند بهبود سرمایه‌گذاری و وامدهی به خانوارها را در پی خواهد داشت.

^۱ - یکی از چالشهای لبنان تأثیر اقتصادی و اجتماعی بحران سوریه است که اکنون وارد پنجمین سال خود شده است. بیش از یک میلیون سوری، نزدیک به یک‌چهارم جمعیت لبنان، از زمان آغاز درگیریها در مارس ۲۰۱۱، به لبنان پناهنده شده اند و این امر بر تامین مالی عمومی، خدمات‌رسانی و محیط زیست تأثیرگذار می‌باشد.

◀ حفظ تراز حسابهای عمومی و خارجی در شرایط دشوار اقتصادی و امنیتی

با وجود اینکه در پی انتقال قابل توجه بدهیهای معوق بخش مخابرات به دولت، طی سال ۲۰۱۴ تراز حساب عمومی بهبود یافت، اما این وضعیت طی سال ۲۰۱۵ بدتر شد. این در حالی است که رکود اقتصادی منجر به کاهش درآمدهای ناشی از مالیاتهای قانونی شده است.

پیش بینی می شود طی سال ۲۰۱۶ بدهی عمومی این کشور که ۴۰٪ آن مربوط به شرکت برق لبنان است، با اندکی کاهش مواجه گردد. با وجود این، از آنجا که بخش قابل ملاحظه‌ای از بدهی نزد بانکهای محلی نگهداری می‌شود، کاهش سپرده‌های بانکی، ممکن است منجر به ریسک دولتی گردد.

تاثیر کاهش بهای نفت از سال ۲۰۱۴ منجر به کاهش کسری حساب جاری در سال ۲۰۱۵ شد و تاثیر آن در واردات با کاهش صادرات بویژه در بخشهای کشاورزی و تولید به گونه‌ای موثر جبران شد. انتظار می‌رود طی سال ۲۰۱۶ کسری حساب جاری در وضعیت باثباتی قرار گرفته و صادرات نیز از بهبود اروپا به میزان اندکی بهره‌مند گردد. این در حالی است که واردات همچنان از بهای پایین هیدروکربن منتفع خواهد شد. از سوی دیگر حواله‌های اتباع خارج از کشور و سرمایه‌گذارهای مستقیم خارجی، تحت تاثیر کاهش فعالیت کشورهای شورای همکاری خلیج فارس قرار خواهند گرفت. این در حالی است که این کشور از ذخایر فراوان ارزی (با پوشش ۱۳ ماه واردات) برخوردار است.

◀ آشفتنگی اوضاع سیاسی

پست ریاست جمهوری این کشور بدلیل رقابت بر سر قدرت، از مه ۲۰۱۴ خالی مانده است و اجرای امور سیاسی نیز به جای تکیه بر نهادهای داخلی و ملی، وابسته به گروههای وفادار به جناحهای سیاسی می‌باشد. این در حالی است که بحران زباله در ژوئیه ۲۰۱۵ که به اعتراضات گسترده نسبت به ضعف حاکمیت منجر گردید، بیشتر از همه نشان دهنده رانت های سیاسی و فساد اداری و مالی است که سبب تضعیف این کشور شده است. از سوی دیگر به دست گرفتن کنترل مرز از سوی ارتش لبنان سبب دفع حملات داعش به این کشور گردیده است. این در حالی است که داعش در ۱۲ نوامبر ۲۰۱۵ حملاتی را با هدف ضربه زدن به جنبش حزب .. لبنان ترتیب داد.

بارومتر ریسک کشورها

رتبه کلی اعتبار کشور (EIU)	رتبه اعتباری دولت (CI)	رتبه اعتباری دولت (Moody's)	رتبه اعتباری دولت (S&P)	رتبه اعتباری دولت (Fitch)	مانده فاینانس خارجی جذب شده تحت پوشش ECA (میلیون دلار)	خالص جریان ورودی سرمایه مستقیم خارجی (میلیون دلار)	نرخ تورم (%)	درآمد سرانه (دلار)	بدهی خارجی (میلیون دلار)	ذخایر ارزی (میلیون دلار)	رشد اقتصادی سالانه (%)	تولید ناخالص داخلی (میلیون دلار)	واردات (میلیون دلار)	صادرات (میلیون دلار)	واردات از ایران (میلیون دلار) ۱۳۹۳	صادرات به ایران (میلیون دلار) ۱۳۹۳	جمعیت (به میلیون نفر)	طبقه ریسک کشوری (صندوق ضمانت صادرات)	کشور	ردیف
BB	..	Baa3	BBB-	BBB-	۳,۲۶۴	۴,۴۳۰.۵	۱.۴	۷,۵۹۰	۹,۲۱۹	۱۵,۸۱۶	۲.۰	۷۵,۱۹۸.۰	۱۹,۷۱۸	۳۲,۵۵۱	۴۲۵.۳	۲۲.۲	۹.۵۴	۵	آذربایجان	۱
CC	..	Caa1	SD	RD	۲۰,۷۲۴	۶,۶۱۲.۰	...	۱۴,۵۶۰	۱۳۶,۷۷۲	۳۱,۴۱۱	۰.۵	۵۴,۱۹۷.۵	۷۸,۸۸۱	۸۰,۲۲۶	۷.۵	۱۵۵.۷	۴۱.۸۰	۷	آرژانتین	۲
..	BBB+	BBB-	۱۱۲	۱۶۸.۸	۰.۴	۶۸۰	..	۲,۵۸۴.۰	۱,۴۰۰	۴۰۰	۰.۰	۰.۰	۰.۱۰	۴	آروبا	۳
BB	..	Baa2	BBB-	BBB	۱۶,۳۷۲	۰.۰	۹.۴	۶,۸۰۰	۱۳۹,۸۶۵	۴۹,۱۲۲	۱.۵	۳۴۹,۸۱۷.۱	۱۱۵,۵۵۱	۱۰۹,۳۴۱	۲۲.۷	۲۷.۲	۵۴.۰۰	۳	آفریقای جنوبی	۴
..	۲	۰.۰	۱.۵	۳۳۰	۵۷۴	۲۶۰	۱.۰	۱,۷۸۲.۹	۶۱۴	۱۸۱	۰.۱	۰.۰	۴.۷۱	۷	آفریقای مرکزی، ج.	۵
..	..	B1	B	..	۲۶۷	۱,۱۶۱.۲	۱.۶	۴,۴۶۰	۷,۷۷۶	۲,۶۶۵	۲.۲	۱۳,۳۷۰.۲	۷,۵۰۹	۴,۸۶۱	۱.۳	۰.۰	۲.۸۹	۵	آلبانی	۶
A	..	Aaa	AAA	AAA	۷۳,۸۳۹	۸,۳۸۹.۶	۰.۹	۴۷,۶۴۰	۵,۵۶۶,۸۶۹	۱۹۳,۴۸۵	۱.۶	۳,۸۵۳,۵۵۶.۲	۱,۵۱۰,۴۹۷	۱,۷۵۷,۹۵۵	۲۵۴.۲	۲,۳۳۰.۶	۸۰.۸۹	۱	آلمان	۷
AA	..	Aaa	AA+	AAA	۱۲۲,۴۰۱	۹۳,۰۵۳.۰	۱.۶	۵۵,۲۰۰	۱۸,۵۴۰,۴۶۸	۴۴,۴۱۶	۲.۴	۱۷,۶۱۹,۰۰۰.۰	۲,۲۷۳,۰۰۰	۱,۵۷۵,۰۰۰	۰.۲	۱۴۶.۱	۳۱۸.۸۶	۱	ایالات متحده	۸
..	۱۳۴.۳	۱.۱	۱۳,۳۶۰	۰	۲۹۷	۳.۲	۱,۲۶۹.۱	۷۴۵	۵۵۵	۰.۰	۰.۰	۰.۰۹	۶	آنتیگوا و باربادو	۹
..	۱۹۹	۰.۰	-۰.۱	..	۱,۴۰۰	۲۹۰	۰.۱	۰.۰	۰.۰۸	۶	آندورا	۱۰
CCC	..	Ba2	B+	B+	۱۱,۰۳۲	-۷,۱۲۰.۰	۷.۳	۵,۳۰۰	۲۴,۰۰۴	۲۷,۰۹۲	۳.۹	۱۳۱,۴۰۰.۶	۵۵,۱۷۹	۷۶,۹۲۰	۰.۱	۰.۰	۲۲.۱۴	۵	آنگولا	۱۱
A	..	Aaa	AA+	AAA	۱۸,۸۵۹	۴,۷۵۳.۸	۱.۶	۵۰,۳۹۰	۸۲۰,۰۱۰	۲۵,۰۰۲	۰.۳	۴۴۶,۳۴۳.۶	۲۱۷,۸۶۷	۲۳۳,۹۹۵	۷.۱	۳۰.۵۰	۸.۵۳	۲	اتریش	۱۲
CCC	..	B1	B	B	۱۰,۸۸۸	۹۵۳.۰	۷.۴	۵۵۰	۱۲,۵۵۷	...	۹.۹	۵۴,۷۷۷.۷	۱۶,۱۵۱	۶,۴۱۶	۰.۸	۰.۴	۹۶.۵۱	۷	اتیوپی	۱۳
B	BB-	B1	BB-	..	۱,۶۴۲	۰.۰	۲.۸	۵,۱۶۰	۲۳,۹۷۰	۱۶,۰۴۷	۳.۱	۳۵,۸۲۶.۹	۲۴,۷۹۶	۱۵,۵۰۷	۳۷.۷	۷.۷	۶.۶۱	۵	اردن	۱۴
..	..	Ba3	..	B+	۱۶۲	۳۸۲.۸	۳.۰	۳,۸۱۰	۸,۶۷۷	۱,۴۸۹	۳.۴	۱۰,۸۸۱.۶	۵,۵۶۹	۳,۴۰۲	۱۲۰.۰	۱۹.۴	۲.۹۸	۶	ارمنستان	۱۵
BB	..	Baa2	BBB-	BBB-	۳,۱۵۱	۲,۷۸۸.۱	۸.۹	۱۶,۳۶۰	۴,۱۲۶	۱۷,۵۵۵	۳.۵	۵۷,۴۷۱.۳	۱۴,۶۸۴	۱۳,۴۳۳	۸.۶	۴.۵	۳.۴۲	۴	اروگوئه	۱۶
..	۱	۴۴.۹	..	۵۳۰	۹۴۶	...	۱.۷	۳,۸۵۷.۸	۱,۰۲۷	۴۹۶	۰.۱	۰.۰	۶.۵۴	۷	اریتره	۱۷
B	۱,۳۰۷	۱,۰۷۷.۰	...	۲,۰۹۰	۱۰,۶۰۵	...	۸.۱	۶۲,۶۴۴.۰	۱۸,۴۰۰	۱۸,۳۷۷	۱۰۳.۸	۶۳.۳	۳۰.۷۴	۶	ازبکستان	۱۸
BBB	..	Baa2	BBB	BBB+	۲۶,۳۳۹	۲۴,۱۸۶.۸	-۰.۱	۲۹,۹۴۰	۲,۳۰۵,۶۶۸	۵۰,۴۱۲	۱.۴	۱,۴۰۴,۳۰۶.۵	۴۱۶,۶۷۲	۴۴۹,۷۶۸	۱۷۵.۴	۱۸۴.۷	۶۶.۴۰	۳	اسپانیا	۱۹
BBB	..	Aaa	AAA	AAA	۲۴,۸۰۷	۵۱,۶۸۶.۲	۲.۵	۶۶,۶۸۰	۱,۳۹۵,۶۳۸	۵۳,۹۱۰	۲.۵	۱,۴۵۳,۷۷۰.۲	۳۱۱,۳۶۲	۳۰۴,۰۸۸	۲۵.۲	۱۵۵.۶	۲۳.۴۹	۲	استرالیا	۲۰

ردیف	کشور	طبقه ریسک کشوری (صندوق ضمانت صادرات)	جمعیت (به میلیون نفر)	صادرات به ایران (میلیون دلار)	واردات از ایران (میلیون دلار)	صادرات (میلیون دلار)	واردات (میلیون دلار)	تولید ناخالص داخلی (میلیون دلار)	رشد اقتصادی سالانه (%)	ذخایر ارزی (میلیون دلار)	بدهی خارجی (میلیون دلار)	درآمد سرانه (دلار)	نرخ تورم (%)	خالص جریان ورودی سرمایه مستقیم خارجی (میلیون دلار)	مانده فاینانس خارجی جذب شده تحت پوشش ECA (میلیون دلار)	رتبه اعتباری دولت (Fitch)	رتبه اعتباری دولت (S&P)	رتبه اعتباری دولت (Moody's)	رتبه اعتباری دولت (CI)	رتبه کلی اعتبار کشور (EIU)
۲۱	استونی	۲	۱.۳۱	۲.۵	۰.۱	۲۱,۹۴۹	۲۱,۳۷۰	۲۵,۹۰۴.۹	۲.۱	۴۳۷	۲,۳۱۳	۱۸,۵۳۰	-۰.۱	۱,۵۹۶.۸	۱,۷۱۷	A+	AA-	A1	..	BBB
۲۲	اسلواکی	۲	۵.۴۲	۵.۱	۵.۰	۹۱,۷۳۸	۸۷,۵۷۰	۹۹,۷۹۰.۱	۲.۴	۲,۶۲۱	۶۸,۴۴۰	۱۷,۸۱۰	-۰.۱	۸۹۶.۲	۶,۰۰۱	A+	A	A2	..	A
۲۳	اسلونی	۳	۲.۰۶	۱۵.۳	۰.۸	۳۷,۹۵۴	۳۳,۹۳۰	۴۹,۴۱۶.۱	۲.۶	۱,۰۱۶	۷۱,۷۰۰	۲۳,۲۲۰	۰.۲	۱,۵۰۳.۲	۳۹
۲۴	افغانستان	۷	۳۱.۳۸	۱۴.۵	۲,۳۳۷.۸	۱,۳۵۴	۲۰,۸۴۲.۰	۲.۰	۷,۵۲۹	۲,۵۷۷	۲,۵۲۸	۶۸۰	۴.۶	۵۹.۶	۳۹
۲۵	اکوادور	۶	۱۵.۹۸	۱.۶	۰.۱	۲۸,۵۱۸	۳۰,۸۸۰	۱۰۰,۵۴۳.۲	۳.۸	۳,۹۴۱	۲۰,۲۸۰	۶,۰۴۰	۳.۶	۷۲۵.۱	۸,۵۲۷	B	B+	B3	..	B
۲۶	الجزایر	۴	۳۹.۹۳	۰.۱	۰.۱	۶۳,۸۱۰	۶۷,۷۶۳	۲۱۴,۰۳۳.۲	۴.۱	۱۸۶,۳۵۱	۵,۳۳۱	۵,۳۴۰	۲.۹	۱,۶۹۹.۳	۶,۳۴۴	BB
۲۷	السالوادور	۵	۶.۳۸	۰.۰	۰.۰	۵,۱۱۲	۱۰,۰۳۰	۲۵,۲۲۰.۰	۲.۰	۲,۶۹۳	۱۳,۳۷۲	۳,۳۸۰	۱.۱	۲۷۴.۸	۱,۲۵۸	BB-	B+	Ba3	..	BB
۲۸	امارات متحده عربی	۲	۹.۶۵	۱۲,۱۶۴.۰	۳,۹۳۱.۸	۳۹۹,۵۳۰	۳۴۵,۹۲۴	۴۰۱,۶۶۶.۶	۰.۰	۷۸,۴۲۴	۱۶۳,۸۰۰	۴۳,۶۸۰	۰.۰	۱۰,۶۸۸.۰	۳۳,۴۳۱	Aa2	AA-	BBB
۲۹	اندونزی	۳	۲۵۲.۸۱	۱۱۷.۷	۶۸.۵	۲۱۰,۸۰۱	۲۱۷,۴۸۷	۸۸۰,۵۳۸.۲	۵.۰	۱۱۱,۸۶۳	۲۵۹,۰۶۹	۳,۶۵۰	۶.۴	۲۳,۳۴۴.۳	۲۵,۸۹۳	BBB-	BB+	Baa3	..	BB
۳۰	انگلیس	۲	۶۴.۵۱	۶۱۵.۹	۷۳.۰	۸۳۴,۰۳۵	۸۸۷,۶۴۱	۲,۹۴۱,۸۸۵.۵	۲.۶	۱۰۷,۷۲۸	۹,۵۹۰,۹۹۵	۴۲,۶۹۰	۱.۵	۲۷,۷۵۸.۱	۷۱,۹۵۴	AA+	AAA	Aa1	..	A
۳۱	اوکراین	۷	۴۵.۳۶	۲۰۱.۸	۳۲.۲	۶۴,۷۸۸	۷۰,۱۷۴	۱۳۱,۸۰۵.۱	-۶.۸	۷,۵۳۹	۱۶۷,۷۱۲	۳,۵۶۰	۱۲.۲	۸۷۰.۰	۴,۳۶۰	CCC	CCC	Caa3	..	CC
۳۲	اوگاندا	۶	۳۸.۸۴	۰.۱	۰.۱	۵,۲۲۰	۷,۶۸۸	۲۶,۳۱۲.۴	۴.۵	۳,۳۱۶	۴,۶۶۱	۶۶۰	۴.۳	۱,۱۹۴.۴	۳۹۸	B	B	B1	..	B
۳۳	ایتالیا	۴	۶۱.۳۴	۱,۰۵۹.۵	۶۱۸.۴	۶۲۹,۷۳۲	۵۶۱,۶۰۹	۲,۱۴۴,۳۳۸.۲	-۰.۴	۱۴۲,۷۵۷	۲,۶۵۱,۴۱۳	۳۴,۳۸۰	۰.۲	۱۴,۳۹۸.۳	۶۱,۸۴۰	BBB+	BBB-	Baa2	..	BB
۳۴	ایرلند	۳	۴.۶۱	۱۱۸.۰	۰.۴	۱۱۳,۶۰۰	۶۱,۵۱۰	۲۴۵,۹۲۰.۷	۴.۸	۱,۷۴۹	۲,۶۳۹,۶۷۲	۴۴,۶۶۰	۰.۲	۴۹,۹۶۰.۱	۱۴,۲۱۳	A-	A	Baa1	..	BBB
۳۵	ایسلند	۴	۰.۳۳	۰.۴	۰.۰	۹,۱۲۹	۸,۰۳۴	۱۷,۰۷۱.۰	۱.۹	۴,۱۷۷	۹۳,۳۷۷	۲۰,۶۶۰	۲.۰	۷۴۷.۶	۳۷۷	Aa3
۳۶	باربادوس	۴	۰.۲۹	۰.۰	۰.۰	۱,۰۳۹	۱,۵۸۴	۴,۳۴۸.۰	۰.۲	۶۳۲	۴,۶۹۰	۱۴,۸۸۰	۱.۹	۳۷۶.۴	۱۶۱	..	B	B3
۳۷	باهاما	۳	۰.۳۸	۰.۰	۰.۰	۳,۷۲۹	۵,۱۸۳	۸,۵۱۰.۵	۱.۰	۸۷۴	۱۶,۶۸۰	۲۱,۰۱۰	۱.۵	۲۵۱.۲	۹۶۵	..	BBB	Baa2
۳۸	بحرین	۴	۱.۳۴	۲۳۶.۱	۱۰.۵	۲۰,۳۹۰	۱۳,۳۴۰	۳۳,۸۶۰.۰	۴.۵	۶,۲۲۹	۲۵,۲۷۰	۲۱,۳۳۰	۲.۸	۹۸۸.۸	۳,۳۳۳	BBB	BB	Baa2	BBB	BB
۳۹	برزیل	۳	۲۰۲.۰۳	۳۳۱.۴	۷۶.۸	۲۷۰,۲۱۴	۳۳۴,۸۹۵	۲,۳۴۶,۱۱۸.۲	۰.۱	۳۶۳,۵۷۰	۴۸۲,۶۷۰	۱۱,۷۶۰	۶.۳	۹۶,۵۱۰.۲	۵۶,۷۰۹	BB+	BB	Baa2	..	BB
۴۰	برونئی دارالسلام	۲	۰.۴۲	۰.۰	۰.۰	۱۱,۶۲۰	۳,۵۸۰	۱۷,۲۵۶.۸	۵.۳	۳,۶۶۹	۱,۷۱۶	۳۸,۵۳۳	-۰.۲	۸۹۵.۰	۲۷۴

ردیف	کشور	طبقه ریسک کشوری (صندوق ضمانت صادرات)	جمعیت (به میلیون نفر)	صادرات به ایران (میلیون دلار)	واردات از ایران (میلیون دلار)	صادرات (میلیون دلار)	واردات (میلیون دلار)	تولید ناخالص داخلی (میلیون دلار)	رشد اقتصادی سالانه (%)	ذخایر ارزی (میلیون دلار)	بدهی خارجی (میلیون دلار)	درآمد سرانه (دلار)	نرخ تورم (%)	خالص جریان ورودی سرمایه مستقیم خارجی (میلیون دلار)	مانده فاینانس خارجی جذب شده تحت پوشش ECA (میلیون دلار)	رتبه اعتباری دولت (Fitch)	رتبه اعتباری دولت (S&P)	رتبه اعتباری دولت (Moody's)	رتبه اعتباری دولت (CI)	رتبه کلی اعتبار کشور (EIU)
۴۱	بروندی	۷	۱۰.۶۸	۰.۰	۰.۰	۲۴۰	۱.۰۲۸	۳۰,۹۳.۶	۴.۷	۳۱۷	۶۸۳	۱۷۰	۴.۴	۶.۹	۲۰
۴۲	بلاروس	۷	۹.۶۷	۳۵.۱	۵.۰	۴۳,۵۵۵	۴۴,۱۰.۶	۷۶,۱۳۹.۳	۱.۶	۵۰,۶۸	۳۹,۱۰۸	۷,۳۴۰	۱۸.۰	۱,۸۳۲.۶	۴,۶۰۸	B-	B3	
۴۳	بلژیک	۲	۱۱.۳۳	۱۷۲.۰	۶۷.۱	۴۴۵,۹۳۰	۴۳۵,۸۹۰	۵۳۳,۳۲۸.۸	۱.۱	۲۵,۴۴۴	۱,۲۸۶,۹۱۸	۶۷,۰۳۰	۰.۳	۴۳,۳۳.۳	۲۶,۲۵۳	AA	Aa3	
۴۴	بلغارستان	۴	۷.۳۳	۹۶.۳	۳۰.۲	۳۷,۸۴۵	۳۸,۲۴۲	۵۵,۷۳۴.۷	۱.۷	۲۰,۱۳۰	۵۲,۹۹۵	۷,۶۲۰	-۱.۴	۲,۰۲۸.۰	۳,۷۹۹	BB+	Baa2	..	BB	
۴۵	بلیز	۶	۰.۳۴	۰.۰	۰.۰	۶۳۳	۸۶۴	۱,۶۶۶.۰	۱.۵	۴۸۷	۱,۲۴۹	۴,۵۱۰	۰.۹	۱۴۱.۱	۹۲	B-	Caa2	
۴۶	بنگلادش	۵	۱۵۸.۵۱	۳۶.۸	۷۱.۱	۳۴,۳۴۴	۴۳,۸۵۴	۱۷۳,۸۱۸.۹	۶.۱	۲۲,۳۲۰	۲۷,۸۰۴	۱,۰۸۰	۷.۰	۱,۵۰۱.۶	۳,۶۶۹	BB-	Ba3	..	BB	
۴۷	بنین	۶	۱۰.۶۰	۰.۰	۰.۳	۱,۶۵۶	۳,۰۳۰	۸,۷۴۷.۰	۵.۴	۷۲۶	۲,۳۶۷	۸۱۰	-۱.۱	۳۲۰.۱	۲۳۸	
۴۸	بوتان	۶	۰.۷۷	۰.۰	۷۱۱	۱,۲۱۳	۱,۲۱۳	۱,۸۲۱.۴	۶.۳	۱,۲۴۵	۱,۶۸۰	۲,۳۹۰	۸.۲	۸.۴	۹۷	
۴۹	بوتسوانا	۳	۲.۰۴	۰.۱	۰.۰	۷,۸۷۶	۶,۸۸۷	۱۵,۸۱۳.۴	۴.۴	۸,۳۳۳	۲,۳۲۰	۷,۸۸۰	۴.۴	۱,۲۹۹	۱,۲۹۹	A-	A2	..	A	
۵۰	بورکینافاسو	۷	۱۷.۴۲	۰.۰	۰.۰	۳,۵۵۱	۴,۴۷۷	۱۲,۵۳۲.۰	۴.۰	۲۹۷	۲,۵۶۴	۷۱۰	-۰.۲	۳۷۴.۳	۲۷۵	B	
۵۱	بوسنی و هرزگوین	۶	۳.۸۲	۱.۰	۱.۲	۵,۶۸۷	۱۰,۳۰۰	۱۸,۳۴۴.۳	۱.۲	۴,۸۶۰	۱۱,۰۷۸	۴,۷۷۰	-۰.۹	۵۶۰.۹	۱,۶۶۸	B	B3	..	CCC	
۵۲	بولیوی	۶	۱۰.۸۵	۰.۰	۰.۱	۱۲,۱۶۰	۹,۲۸۲	۳۴,۱۷۵.۸	۵.۴	۱۵,۱۲۹	۷,۸۹۵	۲,۸۳۰	۵.۸	۷۲.۶	۸۲۶	BB	Ba3	..	BB	
۵۳	پاراگوئه	۵	۶.۹۲	۱۲.۵	۰.۲	۱۴,۰۰۱	۱۲,۹۵۰	۳۰,۹۸۴.۷	۴.۴	۶,۹۸۷	۱۳,۳۲۰	۴,۱۵۰	۵.۰	۳۴۶.۱	۱,۰۱۰	BB	Ba2	..	BB	
۵۴	پاکستان	۷	۱۸۵.۱۳	۲۶۳.۲	۹۶۵.۸	۳۰,۶۸۱	۴۶,۴۶۶	۲۶۶,۸۷۶.۳	۵.۴	۱۴,۳۰۷	۵۶,۴۶۱	۱,۴۱۰	۷.۲	۱,۷۷۸.۰	۸,۴۱۱	B-	Caa1	..	B	
۵۵	پالائو	۵	۰.۰۲	۰.۰	۰.۰	۱۵۸	۲۲۰	۲۵۰.۶	۸.۰	۱۱,۱۱۰	...	۷.۷	۱	
۵۶	پاناما	۴	۳.۹۳	۱۶.۸	۰.۲	۱۸,۸۷۰	۲۶,۶۱۰	۶۶,۲۱۲.۶	۶.۲	۴,۰۳۲	۱۶,۶۷۱	۱۰,۹۷۰	۲.۶	۵,۲۱۳.۸	۴,۴۲۲	BBB	Baa2	..	BBB	
۵۷	پرتغال	۴	۱۰.۴۰	۵.۷	۹.۳	۹۱,۶۲۱	۹۰,۵۴۳	۲۲۹,۵۸۳.۷	۰.۹	۱۹,۷۰۱	۵۶,۸۰۰	۲۱,۳۲۰	-۰.۳	۷,۸۸۱.۶	۱۰,۱۱۷	BB	Ba1	..	BB	
۵۸	پرو	۳	۳۰.۷۷	۰.۲	۰.۱	۴۵,۱۶۸	۴۸,۴۶۲	۲۰۲,۹۰۲.۸	۲.۴	۶۲,۵۲۰	۵۶,۶۶۱	۶,۴۱۰	۳.۲	۹,۲۸۸.۱	۸۷۷	BBB+	A3	..	BBB	
۵۹	تاجیکستان	۷	۸.۴۱	۱۹.۴	۲۲۰.۹	۱,۱۳۳	۴,۱۲۱	۹,۲۴۱.۶	۶.۷	۵۰۵	۳,۵۳۸	۱,۰۶۰	۶.۱	۲۶۰.۸	۱۱۱	
۶۰	تانزانیا	۶	۵۰.۷۶	۰.۵	۵۰.۱	۹,۵۸۲	۱۴,۷۰۲	۴۹,۱۸۳.۹	۷.۰	۴,۳۹۰	۱۳,۰۲۴	۹۳۰	۶.۱	۱,۸۷۲.۴	۲,۳۷۵	B	

ردیف	کشور	طبقه ریسک کشوری (صندوق ضمانت صادرات)	جمعیت (به میلیون نفر)	صادرات به ایران (میلیون دلار)	واردات از ایران (میلیون دلار)	صادرات (میلیون دلار)	واردات (میلیون دلار)	تولید ناخالص داخلی (میلیون دلار)	رشد اقتصادی سالانه (%)	ذخایر ارزی (میلیون دلار)	بدهی خارجی (میلیون دلار)	درآمد سرانه (دلار)	نرخ تورم (%)	خالص جریان ورودی سرمایه مستقیم خارجی (میلیون دلار)	مانده فاینانس خارجی جذب شده تحت پوشش ECA (میلیون دلار)	رتبه اعتباری دولت (Fitch)	رتبه اعتباری دولت (S&P)	رتبه اعتباری دولت (Moody's)	رتبه اعتباری دولت (CI)	رتبه کلی اعتبار کشور (EIU)
۶۱	تایلند	۳	۶۷.۲۲	۲۰.۹۰	۱۶۳.۰	۲۸۰.۵۳۵	۲۵۳.۰۰۱	۳۷۳.۸۰۴.۱	۰.۷	۱۵۷,۱۶۳	۱۳۵,۳۷۹	۵,۴۱۰	۱.۹	۱۲,۲۲۰.۳	۱۴,۱۱۳	BBB+	BBB+	Baa1	..	BB
۶۲	تایوان (چین)	۲	۲۳.۰۰	۷۰.۲۰	۳۳۳.۶	۳۰۵.۸۰۰	۲۶۸.۵۰۰	۵۰۵,۴۵۲.۰	۱۷۱,۵۵۹	۰.۰	۱۸,۳۸۲					
۶۳	ترکمنستان	۶	۵.۳۱	۱۱۳.۷	۹۷۳.۷	۱۷,۱۳۰	۱۲,۴۸۰	۶۷,۹۳۱.۹	۱.۳	...	۵۰.۲	۸.۰۲۰	...	۳,۰۶۱.۰	۲,۰۵۷
۶۴	ترکیه	۴	۷۵.۸۴	۳,۸۱۲.۱	۲,۱۵۸.۶	۳,۸۱۲.۱	۲۱۱,۶۰۵	۱۷۹,۵۳۵.۰	۲.۹	۱۲۷,۴۲۲	۳۸۱,۲۴۳	۱۰,۸۵۰	۸.۹	۱۲,۵۵۰.۰	۴۵,۰۸۶	BBB-	BB+	Baa3	BB+	B
۶۵	ترینیداد و توباگو	۲	۱.۳۴	۰.۰	۰.۰	۱۲,۸۶۰	۹,۶۳۸	۲۹,۶۲۹.۰	۱.۶	۱۱,۹۷۱	۴,۷۸۰	۱۵,۶۴۰	۵.۷	۱,۷۱۲.۶	۱,۵۵۴	..	A	Baa1	..	BBB
۶۶	توگو	۷	۶.۹۹	۰.۰	۰.۰	۲,۳۷۷	۴,۵۵۴	۴,۵۱۸.۴	۵.۷	۵۰.۷	۹۰.۳	۵۸۰	۰.۲	۸۴.۲	۲۱۱
۶۷	تونس	۵	۱۱.۰۰	۱۱.۷	۱۹.۲	۱۷,۴۶۰	۲۴,۹۵۰	۴۹,۱۲۲.۰	۲.۵	۷,۴۹۸	۲۵,۸۲۷	۴,۲۱۰	۴.۹	۱,۰۵۸.۶	۲,۶۷۷	BB-	..	Ba3	..	CCC
۶۸	تونگا	۵	۰.۱۱	۰.۰	۰.۰	۷۸	۲۳۴	۴۳۴.۴	۲.۱	۱۵۹	۱۹۹	۴,۲۸۰	۲.۵	۱۱.۶	۲
۶۹	تووالو	۷	۰.۰۱	۰.۰	۰.۰	۰	۱۶	۳۹.۰	۱.۳	۵,۸۴۰	...	۰.۳	۰
۷۰	تیمور شرقی	۶	۱.۲۱	۱.۱	۰.۲	۱۶	۸۴۳	۱,۶۱۵.۰	۶.۷	۳۱۱	...	۳,۱۲۰	۰.۴	۵۱.۷	۱۷
۷۱	جامائیکا	۷	۲.۷۲	۰.۰	۰.۰	۱,۷۷۵	۵,۵۵۹	۱۳,۹۲۱.۰	۱.۳	۲,۶۷۳	۱۳,۷۹۰	۵,۲۲۰	۸.۳	۶۹۹.۳	۸۲	B	B-	Caa3	..	CCC
۷۲	جیبوتی	۷	۰.۸۹	۰.۰	۹.۰	۹۱	۵۹۳	۱,۵۸۱.۵	۵.۵	۳۹۳	۸۳۳	۱,۶۶۸	۲.۹	۲۸۶.۰	۸۳۸
۷۳	چاد	۷	۱۳.۲۱	۰.۰	۰.۱	۴,۷۵۶	۵,۹۱۲	۱۳,۹۲۲.۲	۷.۳	۱,۰۷۶	۲,۲۱۶	۱,۰۱۰	۱.۷	۵۳۸.۴	۱۳۰
۷۴	چک، جمهوری	۲	۱۰.۵۱	۲۱.۰	۴.۲	۱۷۱,۸۶۷	۱۵۷,۷۸۰	۲۰۵,۵۲۲.۹	۲.۰	۵۴,۴۹۵	۱۰۸,۰۶۷	۱۸,۹۷۰	۰.۳	۴,۸۷۰.۸	۱۱,۷۷۹	A+	AA-	A1	..	BBB
۷۵	چین	۲	۱,۳۶۶.۲۷	۱۲,۵۶۰.۶	۹,۱۵۹.۱	۲,۳۴۲,۵۴۱	۱,۹۶۰,۱۹۹	۱۰,۳۳۰,۱۰۵.۲	۷.۴	۳,۹۰۰,۳۹	۸۷۴,۴۶۳	۷,۳۸۰	۲.۰	۳۳۷,۸۴۸.۷	۶۴,۴۹۲	A+	AA-	Aa3	..	BB
۷۶	دانمارک	۲	۵.۶۴	۱۶۸.۱	۱۱.۷	۱۸۳,۵۶۱	۱۶۵,۵۱۵	۳۴۱,۹۵۱.۶	۱.۱	۷۵,۳۹۲	۵۹۳,۲۲۱	۶۱,۳۱۰	۰.۶	-۶۷۷.۴	۱۲,۸۲۲	AAA	AAA	Aaa	..	A
۷۷	دومینیکا	۶	۰.۰۷	۰.۰	۰.۰	۱۸۴	۲۴۰	۵۳۷.۸	۲.۴	۱۰۱	۲۹۳	۷,۰۷۰	۰.۸	۱۷.۹	۲۶
۷۸	دومینیک، جمهوری	۶	۱۰.۵۳	۰.۴	۰.۰	۱۶,۶۵۵	۱۹,۵۶۶	۶۲,۹۶۹.۰	۷.۳	۴,۸۶۲	۱۳,۸۳۱	۵,۹۵۰	۳.۰	۱,۵۹۹.۷	۵,۴۷۱	B+	B+	B1	..	BB
۷۹	رواندا	۷	۱۲.۱۰	۰.۰	۰.۱	۱,۱۷۹	۲,۴۱۰	۷,۸۹۰.۲	۷.۰	۱,۰۷۰	۱,۶۹۰	۶۵۰	۱.۳	۱۱۰.۸	۲۱۱	B+	B
۸۰	روسیه	۳	۱۴۳.۸۲	۶۶۷.۲	۲۹۶.۵	۵۱۵,۰۰۰	۳۴۱,۰۰۰	۱,۸۶۰,۵۹۷.۹	۰.۶	۳۸۶,۲۱۶	۵۹۹,۸۱۹	۱۳,۲۱۰	۷.۸	۲۰,۹۵۷.۷	۴۶,۸۷۰	BBB-	BB+	Baa3	..	BBB

ردیف	کشور	طبقه ریسک کشوری (صندوق ضمانت صادرات)	جمعیت (به میلیون نفر)	صادرات به ایران (میلیون دلار)	واردات از ایران (میلیون دلار)	صادرات (میلیون دلار)	واردات (میلیون دلار)	تولید ناخالص داخلی (میلیون دلار)	رشد اقتصادی سالانه (%)	ذخایر ارزی (میلیون دلار)	بدهی خارجی (میلیون دلار)	درآمد سرانه (دلار)	نرخ تورم (%)	خالص جریان ورودی سرمایه مستقیم خارجی (میلیون دلار)	مانده فاینانس خارجی جذب شده تحت پوشش ECA (میلیون دلار)	رتبه اعتباری دولت (Fitch)	رتبه اعتباری دولت (S&P)	رتبه اعتباری دولت (Moody's)	رتبه اعتباری دولت (CI)	رتبه کلی اعتبار کشور (EIU)
۸۱	رومانی	۴	۱۹،۹۱	۲۳،۴	۱۱،۴	۸۱،۸۶۵	۸۱،۶۹۱	۱۹۹،۰۴۳،۷	۱،۸	۴۳،۱۸۶	۱۳۳،۹۹۶	۹،۳۷۰	۱،۱	۴،۱۰۸،۰	۸،۸۳۰	BBB-	BBB-	Baa3	..	B
۸۲	زامبیا	۵	۱۵،۰۲	۰،۰	۲،۵	۱۱،۰۷۱	۱۰،۳۳۹	۷۰،۶۶۲	۶،۰	۳۰،۷۸	۵،۵۶۶	۱،۷۶۰	۷،۸	۱،۵۰۷،۸	۳،۲۱۶	B	B+	B1	..	BB
۸۳	زیمبابوه	۷	۱۴،۶۰	۰،۱	۰،۳	۳،۶۲۵	۷،۵۷۹	۱۳،۶۶۳،۳	۳،۲	۳۶۴	۸،۱۹۳	۸۶۰	-۰،۲	۴۰۰،۰	۹۴۱	C
۸۴	ژاپن	۲	۱۲۷،۱۳	۲۳۵،۰	۳۳،۱	۶۹۷،۰۰۰	۷۶۶،۶۰۰	۴،۶۰۱،۴۶۱،۲	-۰،۱	۱،۲۶۰،۶۸۰	۲،۸۶۱،۴۸۸	۴۲،۰۰۰	۲،۷	۹۰،۶۹۸	۱۹،۸۸۲	A+	AA-	A1	..	A
۸۵	سائوتومه و پرنسپ	۷	۰،۲۰	۰،۰	۰،۰	۴۰	۱۷۱	۳۳۴،۹	۴،۲	۶۳	۲۱۴	۱،۵۷۰	۶،۴	۱۹،۹	۱۹۴
۸۶	ساحل عاج	۶	۲۰،۸۰	۰،۰	۶،۶	۱۴،۸۶۴	۱۳،۴۹۸	۳۴،۲۵۳،۶	۹،۰	۴،۶۷۸	۱۱،۲۸۸	۱،۵۵۰	۰،۵	۳۷۱،۰	۸۷۸	B+	..	Ba3	..	BB
۸۷	ساموآ	۳	۰،۱۹	۰	۰،۰	۶۲	۳۶۷	۸۰۰،۶	۱،۲	۱۴۱	۴۴۷	۴،۰۵۰	-۰،۴	۲۴،۲	۶۷
۸۸	سريلانكا	۶	۲۰،۶۴	۱۲۵،۱	۱۳۲،۵	۱۶،۷۳۵	۲۳،۱۴۲	۷۶،۹۴۱،۲	۷،۴	۸،۲۱۱	۲۵،۱۶۸	۳،۴۰۰	۳،۳	۹۱۵،۶	۳،۲۵۰	BB-	B+	B1	..	B
۸۹	سليمان، جزاير	۵	۰،۵۷	۰،۰	۰،۰	۴۹۳	۴۴۶	۱،۱۵۸،۲	۱،۵	۴۶۶	۲۰۴	۱،۸۳۰	۵،۲	۴۴،۷	۵
۹۰	سن مارینو	۱	۰،۰۳	۰،۰	۰،۰	۱،۸۵۸،۰	..	۳۹۲	۱،۱	۰،۰	۷۲
۹۱	سنت کیتس و نویس	۶	۰،۰۵	۰،۰	۰،۰	۳۲۸	۴۱۲	۸۳۳،۳	۶،۳	۳۳۷	۱۸۹	۱۴،۵۴۰	۱،۰	۱۱۰،۸
۹۲	سنت لوسیا	۷	۰،۱۸	۰،۰	۰،۰	۶۱۶	۷۲۰	۱،۳۶۵،۴	-۱،۶	۲۵۸	۴۸۶	۷،۰۹۰	۳،۵	۸۳،۵	۳۶
۹۳	سنت مارتن	۷	۰،۰۳	۰،۰	۰،۰	۳۳،۹
۹۴	سنت وینسنت و گرنادینها	۵	۰،۱۱	۰،۰	۰،۰	۱۸۸	۴۲۵	۷۲۸،۷	-۰،۵	۱۵۷	۲۹۳	۶،۵۶۰	۰،۲	۱۲۶،۷	۱۴۸
۹۵	سنگاپور	۱	۵،۶۷	۴۳۹،۰	۸،۹	۵۷۷،۷۰۴	۵۰۲،۴۶۵	۳۰۷،۸۷۱،۹	۲،۹	۲۶۱،۵۸۳	۱،۸۱۳	۵۵،۱۵۰	۱،۰	۶۷،۵۲۳،۰	۲۶،۳۹۵	AAA	AAA	Aaa	..	A
۹۶	سنگال	۶	۱۴،۵۵	۰،۰	۱،۶	۴،۲۳۹	۷،۳۱۰	۱۵،۵۷۸،۹	۳،۹	۲،۰۳۸	۵،۲۳۳	۱،۰۵۰	-۱	۲۹۸،۳	۹۴۰	..	B+	B1	..	BB
۹۷	سوئد	۱	۹،۶۹	۳۴۷،۸	۱۵،۱	۲۵۴،۲۶۸	۲۳۲،۵۶۲	۵۷۰،۵۹۱،۳	۲،۳	۶۱،۵۷۹	۱،۱۴۵،۷۸۵	۶۱،۶۰۰	۰	-۵۷،۶	۱۶،۱۷۲	AAA	AAA	Aaa	..	AA
۹۸	سوئیس	۱	۸،۱۹	۲،۳۴۱،۳	۱۰،۶	۲۲۹،۲۰۰	۲۰۰،۵۰۰	۶۷۹،۰۲۸،۰	۱،۹	۵۴۵،۷۸۷	۱،۶۱۰،۸۹۷	۹۰،۶۷۰	۰	۲۲،۷۴۱،۲	۴۰،۴۶۲	AAA	AAA	Aaa	..	AA
۹۹	سوازیلند	۶	۱،۲۷	۵،۷	۰،۰	۱،۶۳	۱،۵۴۵	۳،۴۰۰،۴	۲،۵	۶۹۱	۴۶۴	۲،۷۰۰	۶	۲۴،۲	۶۰
۱۰۰	سودان	۷	۳۸،۷۶	۰،۰	۲۷،۷	۶،۶۹۵	۹،۲۹۱	۷۳،۸۱۵،۴	۳،۱	۱۸۱	۲۲،۴۱۶	۱،۷۴۰	۳۷	۱،۲۷۷،۴	۳،۵۷۲

ردیف	کشور	طبقه ریسک کشوری (صندوق ضمانت صادرات)	جمعیت (به میلیون نفر)	صادرات به ایران (میلیون دلار)	واردات از ایران (میلیون دلار)	صادرات (میلیون دلار)	واردات (میلیون دلار)	تولید ناخالص داخلی (میلیون دلار)	رشد اقتصادی سالانه (%)	ذخایر ارزی (میلیون دلار)	بدهی خارجی (میلیون دلار)	درآمد سرانه (دلار)	نرخ تورم (%)	خالص جریان ورودی سرمایه مستقیم خارجی (میلیون دلار)	مانده فاینانس خارجی جذب شده تحت پوشش ECA (میلیون دلار)	رتبه اعتباری دولت (Fitch)	رتبه اعتباری دولت (S&P)	رتبه اعتباری دولت (Moody's)	رتبه اعتباری دولت (CI)	رتبه کلی اعتبار کشور (EIU)
۱۰۱	سودان جنوبی	۷	۱۱.۷۴	۰.۰	۰.۶	۵.۵۰۵	۴.۶۲۱	۱۳.۰۷۰	۳۶.۲	...	۳۹.۷۰۰	۹۶۰	...	۰.۰
۱۰۲	سورینام	۵	۰.۵۴	۰.۰	۰.۵	۲.۵۱۲	۱.۷۷۸	۵.۱۷۳	۲.۹	۶۲۵	۵۰۴	۳	۹.۳۷۰	-۲۰۹.۵	۳۳۸	BB-	BB-	Ba3
۱۰۳	سوریه	۷	۲۳.۳۰	۹.۲	۲.۶۷۵	۸.۹۱۷	۱۰۷.۶۰۰	۴.۷۵۳	۰.۰	۳۴۱	C
۱۰۴	سومالی	۷	۱۰.۸۱	۰.۳	۵۱۶	۱.۲۶۳	۵.۸۹۶	۳.۰۵۴	۰.۰	۳۷۲	C
۱۰۵	سیرالئون	۷	۶.۲۱	۰.۰	۲.۰۲۲	۲.۰۲۵	۴.۸۹۲	۷.۰	۶۰۱	۱,۳۹۵	۷۲۰	۷.۳	۱۴۴.۱	۱۵۷
۱۰۶	سیشل	۷	۰.۰۹	۰.۰	۱.۱۸۲	۱.۴۰۰	۱.۴۰۵	۲.۸	۲.۸	۴۶۵	۲,۷۱۴	۱.۴	۱۳,۹۹۰	۱۷۷.۶	۶۹	B+
۱۰۷	شیلی	۳	۱۷.۷۷	۱۲.۷	۸۷,۱۶۷	۸۳,۳۳۹	۲۵۸,۰۶۱.۵	۱.۹	۴۰,۴۴۷	۱۰۲,۱۰۰	۱۴,۹۰۰	۴.۴	۲۲,۰۰۱.۷	۱۴,۱۷۸	A+	AA-	Aa3	..	A	
۱۰۸	صربستان	۶	۷.۱۳	۵.۶	۱۹,۴۴۸	۲۳,۸۰۴	۲۳,۸۶۶.۴	-۱.۸	۱۲,۰۵۲	۳۶,۳۹۷	۵,۸۲۰	۲.۱	۱,۹۷۴.۳	۳,۴۱۴	B+	BB-	B1	..	B	
۱۰۹	عراق	۷	۳۲.۲۸	۶۰.۴	۶,۱۸۳.۰	۹۱,۹۹۰	۲۲,۵۰۵.۷	-۶.۴	۷۷,۷۷۷	۵۰,۲۶۸	۶,۴۱۰	۲.۲	۲,۸۵۲.۰	۷,۵۸۵	CCC	
۱۱۰	عمارتان سعودی	۲	۲۹.۳۷	۴۵.۵	۳۵۶,۵۶۱	۲۵۵,۳۸۳	۷۴۶,۲۴۸.۵	۳.۵	۱۴۳,۹۱۷	۵,۷۵۰,۱۵۲	۱۳۴,۰۰۰	۲.۷	۸,۰۱۱.۸	۳۸,۱۸۶	AA	AA-	Aa3	AA-	BBB	
۱۱۱	عمان	۲	۳.۹۳	۱۴۹.۸	۵۶,۲۲۰	۳۰,۷۵۰	۸۱,۷۹۶.۶	۳.۹	۱۶,۳۲۴	۹,۷۶۸	۱۸,۱۵۰	۱.۰	۱,۶۲۵.۹	۱,۵۰۸	..	BBB-	A1	A	A	
۱۱۲	غنا	۵	۲۶.۴۴	۱.۰	۱۵,۰۲۲	۱۸,۷۴۸	۳۸,۶۸۲	۴.۲	۵,۵۸۸	۱۵,۸۳۲	۱,۶۲۰	۱۵.۵	۳,۲۲۷.۰	۵,۴۱۲	B	B-	B3	..	B	
۱۱۳	فرانسه	۲	۶۶.۲۰	۵۶۶.۶	۸۱۱,۷۱۲	۸۶۳,۷۷۱	۲,۸۱۹,۱۹۲.۰	۰.۲	۱۴۳,۹۱۷	۵,۷۵۰,۱۵۲	۴۲,۰۸۰	۰.۵	-۸,۰۴۹.۱	۵۱,۶۴۴	AA	AA	Aa1	..	A	
۱۱۴	فلسطین	۷	۴.۳۰	۰.۰	۴۳۰	۸۹	۶,۸۰۰	-۱.۵	۶۷۲	۱,۰۴۰	۳,۰۶۰	۱.۷	۱۷۷.۲	۴۲	
۱۱۵	فنلاند	۱	۵.۴۶	۴۴.۴	۱۰۰,۸۸۷	۱۰۲,۰۱۰	۲۷۰,۶۷۳.۶	-۰.۱	۱۰,۶۷۹	۱۳۹,۷۰۰	۴۸,۹۱۰	۱.۰	-۵,۲۹۶.۷	۸,۶۶۶	AAA	AA+	Aaa	..	A	
۱۱۶	فیجی	۶	۰.۸۹	۰.۰	۲,۴۶۰	۲,۷۵۶	۴,۰۳۰	۳.۸	۹۱۶	۷۹۷	۴,۵۴۰	۰.۵	۱۵۸.۲	۳۰۹	..	B	B1	
۱۱۷	فیلیپین	۳	۱۰۰.۱۰	۸۳.۹	۴۶.۴	۸۲,۸۶۳	۲۸۴,۵۸۲.۰	۶.۱	۷۹,۶۲۹	۶۰,۶۰۹	۳,۴۴۰	۴.۱	۶,۲۰۰.۵	۷,۳۹۲	BBB-	BBB	Baa2	..	BB	
۱۱۸	قبرس	۷	۱.۱۵	۱۴۴.۶	۱۲,۸۷۵	۱۲,۳۳۳	۲۳,۲۱۶.۲	-۲.۳	۸۹۴	۱۰۶,۵۰۰	۲۶,۳۷۰	-۱.۴	۸۶۱.۱	۲,۱۵۵	B+	B+	B3	B	B	
۱۱۹	قرقیزستان	۷	۵.۸۳	۳.۹	۲,۷۲۲	۶,۵۲۵	۷,۴۰۴.۴	۳.۶	۱,۹۵۷	۶,۸۰۴	۱,۲۵۰	۷.۵	۲۱۰.۵	۶۰	B2	
۱۲۰	قرقیزستان	۴	۱۷.۲۹	۱۷۶.۰	۲۰.۵۱	۸۷,۳۳۰	۲۱۲,۲۷۹.۹	۴.۳	۲۸,۹۶۱	۱۴۸,۴۵۶	۱۱,۶۷۰	۶.۷	۹,۷۳۸.۵	۶,۴۴۸	BBB+	BBB-	Baa2	..	BB	

رتبه کلی اعتبار کشور (EIU)	رتبه اعتباری دولت (CI)	رتبه اعتباری دولت (Moody's)	رتبه اعتباری دولت (S&P)	رتبه اعتباری دولت (Fitch)	مانده فاینانس خارجی جذب شده تحت پوشش ECA (میلیون دلار)	خالص جریان ورودی سرمایه مستقیم خارجی (میلیون دلار)	نرخ تورم (%)	درآمد سرانه (دلار)	بدهی خارجی (میلیون دلار)	ذخایر ارزی (میلیون دلار)	رشد اقتصادی سالانه (%)	تولید ناخالص داخلی (میلیون دلار)	واردات (میلیون دلار)	صادرات (میلیون دلار)	واردات از ایران (میلیون دلار) ۱۳۹۳	صادرات به ایران (میلیون دلار) ۱۳۹۳	جمعیت (به میلیون نفر)	طبقه ریسک کشوری (صندوق ضمانت صادرات)	کشور	ردیف
A	AA-	Aa2	AA	..	۱۰,۷۴۵	۱,۰۴۰,۴	۳,۱	۹,۰۴۰	۱۳۷,۰۰۰	۴۲,۲۱۵	۶,۲	۲۱۱,۸۱۶,۸	۳۹,۵۸۰	۱۲,۷۰۰	۷۷,۸	۱۸,۷	۲,۲۷	۲	قطر	۱۲۱
BB	..	Ba1	BB	BB+	۱,۵۶۷	۲,۳۴۵,۳	۴,۵	۹,۷۵۰	۱۷,۴۴۳	۷,۲۱۴	۳,۵	۴۹,۵۵۲,۶	۱۸,۴۵۶	۱۷,۲۷۲	۰,۰	۰,۲	۴,۹۴	۳	کاستاریکا	۱۲۲
B	..	B2	۳۲۴	۱,۳۴۵,۰	۳,۹	۱,۰۱۰	۶,۴۲۷	۶,۱۰۸	۷,۰	۱۶,۷۰۹,۴	۱۲,۶۶۴	۱۱,۴۲۵	۱,۸	۰,۰	۱۵,۴۱	۶	کلمبوج	۱۲۳
B	B	B	۲,۴۸۶	۳۲۵,۴	۱,۹	۱,۳۵۰	۴,۹۲۲	۳,۱۶۸	۵,۹	۲۳,۵۴۸,۶	۸,۹۶۱	۷,۰۱۶	۱,۷	۰,۰	۲۲,۸۲	۶	کلمرون	۱۲۴
AA	..	Aaa	AAA	AAA	۲۱,۳۵۵	۵۳,۷۸۷,۹	۱,۹	۵۱,۶۹۰	۱,۳۳۷,۴۴۵	۷۴,۷۰۰	۲,۵	۱,۷۸۶,۶۵۵,۱	۵۸۰,۰۶۸	۵۶۳,۹۲۷	۱۵,۷	۶۷,۴	۳۵,۵۴	۲	کانادا	۱۲۵
B	..	Ba1	BB	BB	۳,۰۲۷	۵۸۸,۴	-۰,۲	۱۳,۰۲۰	۶۷,۱۰۰	۱۵,۴۴۴	-۰,۴	۵۷,۲۲۲,۶	۲۴,۹۶۷	۲۶,۱۷۰	۰,۵	۱۱,۲	۴,۲۴	۵	کرواسی	۱۲۶
BBB	..	Aa2	A+	AA-	۲۹,۹۸۶	۹,۸۸۸,۵	۱,۳	۲۷,۰۹۰	۴۲۵,۳۵۳	۳۶۲,۸۳۵	۳,۳	۱,۴۴۹,۴۹۰,۰	۵۱۶,۶۰۰	۵۵۷,۳۰۰	۴۲۹,۶	۴۳,۰۹۸	۵۰,۴۲	۲	کره جنوبی	۱۲۷
..	۱,۴۴۸	۲۲۷,۰	۳,۰۰۰	۴,۸۲۸	۳,۹۵۴	۰,۰	۰,۱	۲۵,۰۳	۷	کره شمالی	۱۲۸
..	۱	۹,۰	...	۲,۲۸۰	۱۰	...	۳,۰	۱۶۶,۸	۱۸۵	۱۸	۰,۰	۰,۰	۰,۱۰	۷	کریباتی	۱۲۹
BBB	..	Baa2	BBB	BBB	۱۰,۹۹۳	۱۶,۰۵۳,۸	۲,۹	۷,۷۸۰	۹۱,۹۷۸	۴۶,۸۰۹	۴,۶	۳۷۷,۷۲۹,۶	۸۱,۱۸۶	۶۰,۵۸۳	۱,۶	۰,۶	۴۸,۹۳	۴	کلمبیا	۱۳۰
..	..	Ba3	B	B+	۲,۳۴۰	۲,۰۲۸,۳	۰,۱	۲,۶۸۰	۳,۴۵۲	۴,۹۲۶	۶,۵	۱۴,۱۳۵,۵	۹,۹۶۰	۱۱,۳۲۱	۰,۹	۰,۰	۴,۵۶	۶	کنگو، جمهوری	۱۳۱
..	..	B3	B-	..	۳۶۸	-۳۳۳,۶	۲	۴۱۰	۶,۰۸۲	۱,۵۵۷	۹,۰	۲۲,۹۶۲,۳	۱۲,۸۱۱	۱۰,۹۹۲	۰,۰	۰,۰	۶۹,۳۶	۷	کنگو، ج دموکراتیک	۱۳۲
CCC	..	B1	B+	B+	۳۹	۹۴۴,۳	۶,۹	۱,۲۸۰	۱۳,۴۷۱	۷,۹۱۱	۵,۳	۶۰,۹۲۶,۵	۲۰,۶۴۴	۹,۹۹۳	۵۱,۰	۷,۳	۴۵,۵۵	۶	کنیا	۱۳۳
CCC	..	Caa2	۵,۸۸۲	۰,۰	۲۲,۳۶۰	...	۲,۷	۱۲۱,۰۰۰,۰	۱۳,۶۰۰	۶,۲۵۲	۲,۰	۰,۴	۱۱,۱۶	۷	کوبا	۱۳۴
..	۱۷,۵	۲,۱۰۰	۲,۵۰۰	۸۰۰	۰,۰	۰,۰	۰,۱۶	..	کوراگانو	۱۳۵
..	۳۴۲,۲	۰,۴	۴,۰۰۰	۲,۱۹۹	۹,۰۶	۲,۵	۷,۱۷۳,۸	۳,۷۲۴	۱,۴۴۸	۰,۰	۰,۰	۱,۸۲	۷	کوزوو	۱۳۶
..	۱۱	۱۳,۹	۰,۶	۸۴۰	۱۶۶	۱۷۱	۳,۰	۶۶۷,۷	۳۶۵	۱۱۳	۰,۰	۰,۰	۰,۷۵	۷	کومور	۱۳۷
BBB	AA-	Aa2	AA	AA	۵,۵۱۵	۴۸۵,۸	۲,۵	۵۵,۶۷۰	۲۸,۲۱۰	۳۵,۱۷۵	۱,۵	۱۶۵,۸۰۰,۰	۲۴,۴۲۰	۱۱۲,۰۰۰	۱۷۸,۶	۶۲,۸	۳,۴۸	۲	کویت	۱۳۸
..	B	B	۱۰,۹	۱۱۸,۹	-۰,۲	۳,۵۲۰	۱,۱۳۶	۵۱۱	۲,۷	۱,۹۷۵,۰	۷۲۶	۶۹	۰,۲	۰,۰	۰,۵۰	۶	کیپ ورد	۱۳۹
BB	..	Ba3	B+	BB-	۱,۶۲۴	۸۵۶,۰	۴,۷	۹,۳۲۰	۴,۳۱۶	۲,۶۷۸	۴,۳	۱۷,۲۲۸,۴	۶,۰۸۲	۸,۷۸۶	۰,۴	۰,۰	۱,۷۱	۵	گابن	۱۴۰

ردیف	کشور	طبقه ریسک کشوری (مستند خدمات صادرات)	جمعیت (به میلیون نفر)	صادرات به ایران (میلیون دلار) ۱۳۹۳	واردات از ایران (میلیون دلار) ۱۳۹۳	صادرات (میلیون دلار)	واردات (میلیون دلار)	رشد اقتصادی سالانه (%)	ذخایر ارزی (میلیون دلار)	بدهی خارجی (میلیون دلار)	درآمد مره (دلار)	ترجیح توهم (%)	خلف جریان ورودی سرمایه مستقیم خارجی (میلیون دلار)	مؤلفه فاینانس خارجی جذب شده تحت پوشش ICCA (میلیون دلار)	رتبه اعتباری دولت (Fitch)	رتبه اعتباری دولت (S&P)	رتبه اعتباری دولت (Moody's)	رتبه اعتباری دولت (C)	رتبه کلی اعتبار کشور (EIU)
۱۴۱	گامبیا	۷	۱۹۱	۰	۱۱۳	۳۶۰	۸۰۷۱	-۰.۲	۱۵۱	۵۲۳	۱۵۰	۵۹	۱۵.۳	۶۱
۱۴۲	گرجستان	۵	۴۵۰	۵۰.۵	۹۷۴	۷۰۰	۱۶,۵۳۰	۴.۸	۲,۶۹۹	۱۳,۴۹۴	۳,۷۲۰	۳.۱	۱,۷۳۰.۷	۲۱۰	..	Ba3
۱۴۳	گرنادا	۶	۰.۱۱	۰	۳۴	۴۰۷	۸۸۲.۲	۱.۵	۱۷۰	۰	۷,۸۵۰	-۰.۹	۷۴.۷	۲۷
۱۴۴	گوآتمالا	۵	۱۵.۶	۰	۱۳,۵۳۷	۱۹,۵۱۵	۵۸,۷۲۸.۲	۴.۲	۷,۳۳۱	۱۶,۸۱۳	۳,۴۴۰	۳.۴	۱,۲۰۴.۷	۱,۶۱۵
۱۴۵	گوینا	۶	۰.۸۰	۰	۱,۳۲۷	۲,۰۲۹	۳,۲۱۸.۶	۳.۸	۶۹۸	۲,۳۰۳	۳,۶۱۰	۱.۸	۲۰۰.۵	۵۶
۱۴۶	گیب	۷	۱۲.۴	۰	۱,۸۲۱	۳,۵۱۰	۶,۶۳۹.۱	-۰.۳	۳۰۲	۱,۱۹۸	۶۸۰	۹.۷	۱۳۵.۳	۸۶
۱۴۷	گیب استوایی	۷	۰.۷۸	۰	۱۲,۵۱۵	۱۰,۰۰۰	۱۴,۳۰۸.۱	-۳.۱	۲,۱۰۷	۱,۸۵۲	۱۳,۳۴۰	۶.۴	۱,۹۱۴.۰	۳۱	B
۱۴۸	گیب یسائو	۷	۱.۷۵	۰	۱۶۸	۲۶۰	۱,۰۱۲.۶	۲.۵	۲۸۷	۲۷۷	۵۷۰	-۱.۵	۱۴.۵	۷۲
۱۴۹	گیب نو باپوا	۶	۷.۴۸	۰	۵,۳۱۲	۴,۵۸۷	۱۶,۰۹۶.۰	۵.۵	۲,۳۲۰	۲۱,۳۳۳	۲,۰۲۰	۵.۲	۱۸.۲	۴,۹۲۷	..	B+	B1	..	B
۱۵۰	گامبوس	۷	۶.۸۹	۰	۴,۷۴۲	۵,۸۱۶	۱۱,۷۱۷.۷	۷.۵	۱,۲۱۹	۸,۶۱۵	۱,۶۰۰	۴.۱	۶۴.۷	۷۴
۱۵۱	لیبان	۶	۴.۵۱	۳۴.۵	۱۶,۲۱۵	۳۱,۷۱۷	۴۵,۳۰۹	۲.۰	۵,۶۶۹	۳۰,۴۴۷	۹,۸۸۰	...	۳,۰۱۸.۹	۱,۶۵۰	B	B2	B	B	CCC
۱۵۲	لیتونی	۳	۱.۹۹	۱۵.۶	۱۸,۵۲۱	۱۹,۶۳۵	۲۱,۹۲۰.۸	۲.۴	۳,۲۱۸	۱۰,۳۱۰	۱۵,۶۶۰	۰.۶	۷۱۱.۸	۱,۳۲۸
۱۵۳	لسوتو	۵	۲.۱۰	۰	۹۶۱	۲,۱۴۸	۲,۰۸۸.۰	۲.۰	۱,۰۷۱	۸۵	۱,۳۵۰	۵.۳	۴۴.۹	۱۴
۱۵۴	لوتوانیا	۱	۰.۵۶	۵۱.۵	۱۵,۸۰۰	۱۳,۱۲۰	۴۲,۱۲۰.۰	۲.۰	۸۶۶	۳,۶۷۲,۲۸۲	۶۱,۸۸۰	۰.۶	۱۶,۸۸۳.۶	۱۱,۷۴۲
۱۵۵	لهستان	۳	۳۸.۰۰	۲۲.۲	۲۰,۲۳۰	۲۰,۷۴۰	۵۴,۰۰۰.۴	۳.۴	۱۰,۴۵۲	۲۱,۶۵۷	۱۳,۳۴۰	۰.۱	۱۲.۰	۳۳,۰۰۱	A-	A-	A2	..	BBB
۱۵۶	لیبریا	۷	۴.۴۰	۰	۵۲۲	۱,۶۶۶	۲,۰۴.۳	۹.۳	۴۹۳	۵۴	۴۰۰	۷.۶	۷۰۰.۳	۱,۳۸۸
۱۵۷	لیبی	۷	۶.۲۵	۰	۱۳,۷۵۵	۱۶,۶۸۷	۴۱,۱۱۹.۱	-۲۴.۰	۹۲,۶۱۵	۵,۲۷۸	۷,۹۲۰	۲.۶	۷۰۲.۰	۱,۶۸۲
۱۵۸	لیتونی	۳	۲.۵۳	۱۱.۶۳	۱۹,۳۱۶	۲۱,۳۲۸	۴۸,۷۲.۲	۲.۵	۸,۷۲۹	۲۲,۳۲۷	۱۵,۳۸۰	۰.۱	۳۱۵.۰	۲,۶۱۶	A	A-	Baa1	..	BB
۱۵۹	لیختن‌شتاین	۱	۰.۰۴	۵۶.۰	۰	۳,۸۰۱	۵,۹۰۰.۰	...	۸,۲۱۱	۰	۴۲
۱۶۰	ماداگاسکار	۷	۱۲.۵۷	۰	۴۴۴	۲,۷۹۴	۱۰,۵۲۳.۱	۳.۰	۷۷۴	۲,۸۶۹	۴۶۰	۶.۱	۵۶۶.۵	۳۹

ردیف	کشور	طبقه ریسک کشوری (مستوف خدمات صادرات)	جمعیت (به میلیون نفر)	صادرات به ایران (میلیون دلار) ۱۳۹۳	واردات از ایران (میلیون دلار) ۱۳۹۳	صادرات (میلیون دلار)	واردات (میلیون دلار)	تولید ناخالص داخلی (میلیون دلار)	رشد اقتصادی سالانه (%)	ذخایر ارزی (میلیون دلار)	بدهی خارجی (میلیون دلار)	درآمد سرانه (دلار)	نرخ تورم (%)	خلس جریان ورودی سرمایه مستقیم خارجی (میلیون دلار)	مؤلفه فاینانس خارجی جذب شده تحت پوشش ICA (میلیون دلار)	رتبه اعتباری دولت (Fitch)	رتبه اعتباری دولت (S&P)	رتبه اعتباری دولت (Moody's)	رتبه اعتباری دولت (CI)	رتبه کلی اعتبار کشور (EIU)
۱۶۱	مارشال، جزایر	۷	۰۰۵	۰۰	۰۰	۵۰	۱۹	۱۳۰	۳۰	...	۸۷	۳۳۵	...	۷۵	۳,۹۰
۱۶۲	مالتا (چین)	۲	۰۵۸	۰۰	۵۵,۱۸	۲۴,۸۱۵	۲۴,۸۱۵	۵۵,۵۰۱۵	...	۱۶,۶۶۶	۱۱,۹۹۵	۱۱,۷۰	۶۰	۳,۷۸۰	۹۰۴
۱۶۳	مالاوی	۷	۱۶,۸۳	۰۰	۱,۹۵۰	۲,۳۰	۲,۳۰	۴,۲۵۸۰	۵,۷	۶۱۸	۱,۵۵۸	۱۵۰	۲۴,۴	۱۸۴	۱۳۱	B
۱۶۴	مالتا	۳	۰۴۳	۰۰	۵,۱۵	۱,۴۳	۱,۴۳	۱۰,۳۰۰	۲,۱	۶۱۹	۵۱,۸۰	۱۱,۰۰۰	۰,۳	-۱,۹۵۰,۶	۱,۳۶۶	A3
۱۶۵	مالدیو	۷	۰۳۵	۰۰	۳,۹۳	۱,۷۸	۱,۷۸	۳,۳۲,۲	۷,۶	۶۱۷	۸۹۱	۷,۹۰	۲,۱	۲۶۳,۳	۱۱۱
۱۶۶	مالزی	۲	۳۰,۹	۵۶۶	۲۶,۳۷	۲۸,۵۵۲	۲۶,۳۷	۲۶,۳۲۳	۶,۰	۱۱۵,۵۵۹	۱۱۳,۱۹	۱۰,۶۶۰	۳,۱	۱۱,۵۸۲,۷	۱۳,۶۶۸	A3
۱۶۷	ملی	۷	۱۵,۷	۰,۶	۲,۵۷	۲,۸۵	۲,۵۷	۱۲,۷۶۵	۷,۲	۸۶۱	۳,۶۲۳	۷۲۰	۰,۹	۳۰۷,۱	۳۳
۱۶۸	مجارستان	۶	۹,۸۶	۸,۲	۱۱,۴۹۹	۱۱۴,۳۱۷	۱۱۴,۳۱۷	۱۲۷,۱۰۳	۳,۶	۴۲,۰	۱۶۶,۳۹	۱۳,۶۷۰	-۰,۲	۸,۵۱۵,۳	۸,۳۹۱	Ba1
۱۶۹	مصر	۶	۸۳,۳	۱۴,۳	۵۸,۰	۴۳,۵۲۰	۴۳,۵۲۰	۲۶,۵۲۸۰	۱,۲	۱۴,۹۱۷	۶۶,۶۳۰	۳,۲۸۰	۰	۴,۷۸۳,۲	۹,۳۸۶	Caa1	B-	B
۱۷۰	مغرب	۶	۳۳,۹	۰,۶	۳۶,۹۷۵	۴۹,۸۱۶	۴۹,۸۱۶	۱۰۷,۰۰۵	۲,۶	۲۰,۴۱۰	۳۹,۳۶۱	۳,۰۲۰	۰,۶	۳,۳۰۰,۹	۸,۵۲۳	Ba1
۱۷۱	موزامبیک	۶	۲۸,۸	۰۰	۶,۴۳۸	۶,۷۱۶	۶,۷۱۶	۱۲,۰۵۸	۷,۸	۱,۶۵۲	۱۸,۸۲۱	۶,۳۲۰	۱۳,۰	۲,۱۵۰,۹	۱,۰۲۹	B2
۱۷۲	مقدونیه	۵	۲,۱۱	۲,۵	۵,۴۲۰	۱,۳۷۲	۱,۳۷۲	۱۱,۳۳۸	۳,۸	۲,۶۶۶	۶,۳۴۴	۵,۰۷۰	-۰,۳	۱,۷۰	۵۰۳
۱۷۳	مکزیک	۳	۱۳۳,۸	۰,۸	۴۹,۸۶۹	۴۶,۷۸۸	۴۶,۷۸۸	۱,۲۸۲,۷۲۰	۲,۱	۱۱۵,۶۸۲	۴۴۲,۰۱۲	۹,۹۸۰	۴,۰	۲۲,۷۹۴,۷	۱۳,۳۲۶	A3
۱۷۴	موریتانی	۷	۳,۹	۰۰	۲,۴۹	۳,۵۵۵	۲,۴۹	۵,۰۹۱,۲	۶,۶	...	۳,۵۷۰	...	۳,۵	۱,۱۲۶,۰	۷۹۴
۱۷۵	موریس	۳	۱,۳۶	۰,۶	۶,۷۷۱	۷,۳۶۶	۷,۳۶۶	۱۲,۶۱۶,۶	۳,۶	۳,۹۱۱	۱۰,۹۱۹	۹,۷۱۰	۳,۲	۲۷,۷۵۶,۵	۱,۰۲۴	Baa1
۱۷۶	موزامبیک	۶	۲۶,۶۷	۰,۱	۴,۴۵۸	۶,۳۳۱	۴,۴۵۸	۱۶,۳۷۵,۶	۷,۶	۳,۲۱۱	۶,۸۰	۶۳۰	۲,۶	۶,۴۱۷,۴	۲,۷۰۲	B1
۱۷۷	مولداوی	۷	۳,۵۶	۰,۱	۳,۳۵	۳,۳۵	۳,۳۵	۷,۹۹۶,۲	۴,۶	۲,۱۵۷	۶,۶۱۳	۲,۵۵۰	۵,۱	۲۵۳,۱	۹۰
۱۷۸	مونگو	۶	۰,۰۴	۰,۷	۱,۱۱۵	۱,۱۶۲	۱,۱۱۵	۶,۲۱۳,۰	۱۶,۵۰۰	۰	۷۰۴
۱۷۹	مونتنگرو	۶	۰,۶۲	۰,۰	۱,۸۱۷	۲,۷۶۵	۱,۸۱۷	۴,۵۸۳,۲	۱,۵	۶۶۱	۲,۵۵۶	۷,۲۴۰	-۰,۷	۴۶۶,۸	۳۰۱	Ba3
۱۸۰	میانمار	۷	۵۲,۷۲	۰,۰	۱۴۶,۱	۱۰,۳۰۰	۱۴۶,۱	۶۶,۳۰۰	۸,۵	...	۷,۳۶۷	۱,۲۷۰	۵,۵	۲,۵۴,۶	۲,۰۷۹	CCC

ردیف	کشور	طبقه ریسک کشوری (صندوق ضمانت صادرات)	جمعیت (به میلیون نفر)	صادرات به ایران (میلیون دلار)	واردات از ایران (میلیون دلار)	صادرات (میلیون دلار)	واردات (میلیون دلار)	تولید ناخالص داخلی (میلیون دلار)	رشد اقتصادی سالانه (%)	ذخایر ارزی (میلیون دلار)	بدهی خارجی (میلیون دلار)	درآمد سرانه (دلار)	نرخ تورم (%)	خالص جریان ورودی سرمایه مستقیم خارجی (میلیون دلار)	ماده فاینانس خارجی جذب شده تحت پوشش ECA (میلیون دلار)	رتبه اعتباری دولت (Fitch)	رتبه اعتباری دولت (S&P)	رتبه اعتباری دولت (Moody's)	رتبه اعتباری دولت (CI)	رتبه کلی اعتبار کشور (EIU)
۱۸۱	میکرونزی	۶	۰.۱۰	۰.۰	۰.۰	۳۰	۲۰۰	۳۳۵.۰	۱.۴	۱۱۴	۶۰	۳,۲۸۰	...	۱.۹	۲
۱۸۲	ناورو	۵	۰.۰۱	۰.۰	۰.۰	۶۷	۱۴۳	۰.۰	۵
۱۸۳	نامیبیا	۴	۲.۳۵	۰.۰	۰.۰	۵,۳۱۹	۸,۴۸۲	۱۲,۴۹۹.۵	۴.۵	۱,۲۰۹	۴,۳۰۲	۵,۸۲۰	۵.۴	۹۰۳.۸	۲۱۶	..	Baa3	..	BBB-	BB
۱۸۴	نپال	۶	۲۸.۱۲	۰.۰	۰.۰	۲,۳۸۵	۷,۹۱۴	۱۹,۶۶۶.۲	۵.۵	۶,۲۱۶	۳,۸۳۳	۷۳۰	۸.۴	۷۴.۲	۲۰۲
۱۸۵	نروژ	۱	۵.۱۴	۵.۴	۱.۳	۱۹۰,۰۴۳	۱۴۷,۹۰۷	۵۰۰,۱۰۳.۱	۲.۲	۶۴,۸۰۱	۷۳۷,۱۱۸	۱۰۳,۰۵۰	۲.۰	-۱,۰۱۸.۲	۱۱,۳۳۶	AAA	AAA	Aaa	..	AA
۱۸۶	نیجر	۷	۱۸.۵۳	۰.۰	۰.۸	۱,۴۵۴	۲,۹۹۶	۸,۱۶۸.۷	۶.۹	۱,۲۸۱	۲,۶۵۶	۴۰	-۰.۸	۶۳۱.۴	۹۲
۱۸۷	نیجریه	۵	۱۷۸.۵۲	۰.۰	۴.۴	۹۱,۵۳۰	۸۰,۱۶۰	۵۶۸,۵۰۸.۳	۶.۳	۳۷,۴۷۷	۱۳,۷۹۲	۲,۹۵۰	۸.۱	۵,۶۰۹.۰	۴,۳۴۲	BB-	BB-	Ba3	..	B
۱۸۸	نیکاراگوئه	۷	۶.۱۷	۰.۰	۰.۰	۴,۹۹۷	۶,۹۹۹	۱۱,۸۰۵.۶	۴.۷	۲,۲۷۶	۹,۶۰۱	۱,۱۳۰	۶.۰	۸۴۰.۰	۴۶۴	..	B3	..	B+	CCC
۱۸۹	نیوزیلند	۲	۴.۵۱	۲.۲	۳۳.۶	۳۷,۴۰۰	۳۷,۳۵۰	۲۰۱,۰۲۸.۰	۲.۵	۱۵,۸۶۱	۹۰,۲۳۰	۳۹,۳۰۰	۰.۸	۴,۰۴۵.۹	۳,۷۸۳	AA	AA	Aaa	..	BBB
۱۹۰	واتو آفو	۴	۰.۲۶	۰.۰	۰.۰	۴۳	۳۱۹	۸۱۶.۰	۲.۰	۱۸۴	۱۳۲	۳۰.۹۰	۰.۸	۳۳.۰	۸
۱۹۱	ونزوئلا	۷	۳۰.۸۵	۰.۰	۲۰.۴	۹۱,۷۸۰	۵۹,۳۲۰	۵۰۹,۹۶۶.۱	-۴.۰	۲۰,۲۷۵	۱۱۸,۷۵۸	۱۲,۸۲۰	۶۲.۲	۶,۹۱۷.۰	۹,۶۵۲	CCC	CCC	Caa3	..	CCC
۱۹۲	ویتنام	۵	۹۰.۷۳	۱۲.۹	۳۳۸.۹	۱۶۰,۸۹۰	۱۵۴,۷۹۱	۱۸۶,۲۰۴.۷	۶.۰	۳۴,۱۸۹	۶۵,۴۶۱	۱,۸۹۰	۴.۱	۸,۹۰۰.۰	۲۳,۷۶۱	BB-	BB-	B1	..	B
۱۹۳	ویرجین، جزایر (انگلیس)	۲	۰.۱۰	۰.۰	۰.۰	۱,۰۰۰	۲,۵۰۰	۰.۰
۱۹۴	هاییتی	۷	۱۰.۴۶	۰.۰	۰.۰	۱,۳۰۳	۴,۴۰۸	۸,۷۱۳.۰	۲.۷	۱,۹۸۷	۱,۲۷۱	۸۳۰	۴.۶	۱۸۵.۸	۴۹
۱۹۵	هلند	۲	۱۶.۸۵	۱۰.۲۶۰	۶۷.۳	۷۱۲,۹۳۳	۶۲۸,۵۹۳	۸۶۹,۵۰۸.۱	۰.۹	۴۳,۰۵۴	۲,۵۲۶,۸۹۵	۵۱,۲۱۰	۱.۰	-۲,۷۵۷.۷	۴۰,۶۳۵	AAA	AAA	Aaa	..	A
۱۹۶	هند	۳	۱,۲۶۷.۴۰	۳,۷۲۹.۷	۲,۴۴۱.۵	۴۸۷,۶۵۳	۵۳۶,۶۵۷	۲,۰۶۶,۹۰۲.۴	۷.۴	۳۲۵,۰۸۱	۴۲۷,۵۶۲	۱,۶۱۰	۶.۴	۳۴,۴۱۰.۸	۴۶,۶۰۹	BBB-	BBB-	Baa3	..	BB
۱۹۷	هندوراس	۶	۸.۲۶	۰.۴	۰.۰	۹۰.۸۶	۱۲,۷۴۴	۱۹,۳۸۵.۳	۳.۵	۳,۴۵۸	۶,۸۳۱	۲,۱۹۰	۶.۱	۱,۰۶۹.۰	۹۷۲	..	B3	..	B	CCC
۱۹۸	هنگ کنگ (چین)	۲	۷.۲۴	۱۰۱.۰	۵۲.۱	۶۳۸,۸۷۵	۶۳۸,۷۴۱	۲۹۰,۸۹۶.۴	۲.۵	۳۱۸,۵۱۷	۱,۳۱۱,۳۳۳	۴۰,۳۲۰	۴.۴	۱۱۵,۹۸۰.۴	۱۸,۱۶۸	AA+	AAA	Aa1	..	A
۱۹۹	یمن	۷	۲۴.۹۷	۰.۰	۲۳.۵	۶,۶۹۴	۱۰,۹۷۰	۴۵,۴۵۲.۰	۴.۲	۵,۳۴۴	۷,۶۷۱	۱,۲۷۰	۱۱	-۱۳۳.۶	۵۲۳	CC
۲۰۰	یونان	۶	۱۰.۹۶	۱۵.۶	۶.۶	۷۸,۲۱۰	۸۳,۹۴۸	۲۳۷,۵۹۲.۳	۰.۸	۶,۲۳۶	۳۶۰,۰۰۰	۲۲,۰۹۰	-۱.۳	۲,۱۸۴.۴	۵,۱۰۸	B	B-	Caa1	..	B
۲۰۱	ایران	..	۷۸.۴۷	۶۲,۹۲۰	۴۵,۵۸۱	۴۱۵,۳۰۰.۰	۱.۵	۱۵,۶۴۰	۷,۶۶۶	۶,۸۲۰	۱۷.۲	۳,۰۴۹.۰	۴,۵۶۷	B	CCC

توضیحات جداول:

- ۱) منابع داده‌ها و آمار عمدتاً بانک جهانی، صندوق بین‌المللی پول، CIA FACTBOOK و برآوردهای صندوق ضمانت صادرات ایران، بر اساس اطلاعات منتشر شده سال ۲۰۱۴ می‌باشد.
- ۲) رتبه‌بندی اعتباری کشورها و دولت‌ها توسط موسسات مختلفی در جهان با اهداف متفاوت انجام می‌شود که مهمترین آنها موسسات FitchRatings، Standard and Poor's (S&P) و Moody's می‌باشد. دولت‌ها برای دسترسی به بازار سرمایه بین‌المللی و تامین مالی خارجی، عمدتاً نیازمند اخذ رتبه اعتباری از این موسسات هستند و درجات اعتباری از بهترین کیفیت اعتبار (AAA) تا بدترین وضعیت اعتباری (D) که مخفف Default به معنی قصور در پرداخت است، طبقه‌بندی می‌شوند. موسسه رتبه‌بندی اعتباری دیگری که تنها در کشورهای نوظهور فعالیت می‌نماید و بازار ایران را هم تحت پوشش دارد Capital Intelligence یا CI است که مقر آن در قبرس است.
- در کنار این موسسات، شرکتهای تخصصی ریسک‌سنجی نظیر Economic Intelligence (EIU) Unit یا Business International Monitor (BMI) نیز با هدف ارائه گزارشات تحلیلی جامع از وضعیت اعتباری کشورها به سرمایه‌گذاران خارجی فعال هستند. بعلاوه، موسسات بیمه اعتبار صادراتی که هم‌تایان صندوق ضمانت صادرات ایران در سطح دنیا محسوب می‌شوند نیز بمنظور پوشش ریسکهای صادراتی شامل ریسکهای سیاسی و تجاری، کشورها را بر اساس وضعیت ریسک کشوری به هفت طبقه از ۱ (بسیار کم ریسک) تا ۷ (بسیار پر ریسک) طبقه‌بندی می‌کنند. از هم‌تایان صندوق در کشورهای دیگر می‌توان به Euler Hermes آلمان، Sace ایتالیا، NEXI ژاپن، Coface فرانسه، EKN سوئد، EKF دانمارک، SERV سوئیس، EFIC استرالیا، EDC کانادا، EXIAR روسیه، ECGC هند، K-sure کره جنوبی و Sinosure چین نام برد. معادل‌سازی تقریبی طبقه‌بندی ریسک کشوری صندوق ضمانت صادرات با سایر موسسات رتبه‌بندی جهانی در جدول ذیل مشاهده می‌گردد. شایان ذکر است الگوی رتبه‌بندی صندوق بر اساس پارامترهای خاص، بومی سازی شده؛ ولی بطور کلی از همبستگی بالایی در مقایسه با موسسات هم‌تا برخوردار است.

معنای درجات اعتباری	EIU	Moody's	Fitch - CI-S&P	صندوق ضمانت صادرات ایران
بسیار کم ریسک	AAA	Aaa	AAA	۱
کم ریسک	AA	Aa1 تا A1	AA+ تا A+	۲
ریسک متوسط به پایین	A	Baa1 تا A	BBB+ تا A	۳
ریسک متوسط	BBB	Baa2 تا Ba1	BBB تا BB+	۴
ریسک متوسط به بالا	BB	Ba2 تا Ba3	BB تا BB-	۵
پر ریسک	B	B1 تا B3	B+ تا B-	۶
بسیار پر ریسک	CCC تا D	C تا Caa1	CCC تا D	۷

بهره پایه بانک مرکزی

نرخ جاری	نرخ پایه	نام کشور
۰/۲۵-۰/۵	Fed fund Target rates	ایالات متحده
۰/۰۵	Refi Rate	منطقه یورو
۰/۵	Bank Rate	انگلستان
۰-۰/۱	O/N Call Rate	ژاپن
۲	Cash Rate	استرالیا
۳	Cash Rate	نیوزیلند
-۱/۲۵- (-۰/۲۵	3 month Libor target	سوئیس
۰/۵	Overnight rate	کانادا
۴/۳۵	One-year lending rate	چین
۰/۵	Base Rate	هنگ کنگ
۱/۷۵	Discount Rate	تایوان
۱/۶۳	Base Rate	کره جنوبی
۳/۲۵	O/N Policy Rate	مالزی
۱/۵	ID repo	تایلند
۶/۷۵	Reverse repo rate	هند
۱/۲۵	Overnight repo rate	امارات متحده عربی
۰/۵	Repo rate	عربستان سعودی
۹/۲۵	Overnight Deposit	مصر
۷/۵	Base Rate	ترکیه
۶/۷۵	Repo rate	آفریقای جنوبی
۱۱/۵	Central Bank Rate	کنیا
۱۱	Monetary Policy Rate	نیجریه
۲۶	Prime Rate	غنا
۱۲	Rediscount Rte	آنگولا
۳/۲۵	Target Rate	مکزیک
۱۴/۲۵	Selic Rate	برزیل
۸/۷۵	Refi Rate	ارمنستان
۱/۷۵	Policy Rate	رومانی
۰	Base Interest	بلغارستان
۱۷	Refi Rate	قزاقستان
۲۲	Discount Rate	اوکراین
۱۱	Refi Rate	روسیه

نرخ مرجع بهره تجاری برای اعتبارات صادراتی (CIRRs)

نرخ مرجع (درصد) ۱۴/۰۲/۲۰۱۶ لغایت ۱۵/۱۲/۲۰۱۶	دوره بازپرداخت	ارز کشور
۳/۲۴	-	دلار استرالیا
۱/۵۷	۵ سال	دلار کانادا
۱/۸۰	۵ تا ۸/۵ سال	
۲	بیش از ۸/۵ سال	
۰/۸۰	۵ سال	کرونا چک
۱/۰۲	۵ تا ۸/۵ سال	
۱/۲۹	بیش از ۸/۵ سال	
۰/۸۳	۵ سال	کرون دانمارک
۱/۱۵	۵ تا ۸/۵ سال	
۱/۴۸	بیش از ۸/۵ سال	
۳/۳۸	-	فورینت مجارستان
۰/۹۹	۵ سال	ین ژاپن
۱/۰۴	۵ تا ۸/۵ سال	
۱/۰۸	بیش از ۸/۵ سال	
۲/۹۰	-	وون کره جنوبی
۴	-	دلار نیوزیلند
۱/۹۰	-	کرون نروژ
۳/۳۶	-	زلوتی لهستان
۰/۵۵	۵ سال	کرون سوئد
۱/۲۲	۵ تا ۸/۵ سال	
۱/۵۲	بیش از ۸/۵ سال	
۰/۲۸	۵ سال	فرانک سوئیس
۰/۴۷	۵ تا ۸/۵ سال	
۰/۶۸	بیش از ۸/۵ سال	
۱/۸۶	۵ سال	پوند انگلیس
۲/۲۵	۵ تا ۸/۵ سال	
۲/۵۶	بیش از ۸/۵ سال	
۲/۲۸	۵ سال	دلار ایالات متحده
۲/۷۰	۵ تا ۸/۵ سال	
۳/۰۴	بیش از ۸/۵ سال	
۰/۷۳	۵ سال	یورو
۰/۹۸	۵ تا ۸/۵ سال	
۱/۳۰	بیش از ۸/۵ سال	

صندوق ضمانت صادرات ایران

مدیریت ریسک و بین الملل

آدرس: تهران میدان آرژانتین خیابان شهید احمد قصیر خیابان شانزدهم غربی شماره ۵

تلفن: ۸۸۷۳۹۲۶۷

تلفکس: ۸۸۵۴۶۹۸۹

پست الکترونیک: Intl@egfi.org