

ماهنامه اینترنتی خبری تحلیلی ریسک کشوری


پوشش دهنده آخرین اخبار و تحولات تأثیرگذار اقتصادی و سیاسی بر ریسک کشوری جهان

وزارت صنعت، معدن و تجارت

صندوق ضمانت صادرات ایران

اسفند ۹۴ - فروردین ۹۵ - مارس ۲۰۱۶

سال هشتم - شماره ۹۱



تهیه و تنظیم:
دپورت ریسک و بین الملل

در این شماره اخباری از: چین، آذربایجان، میانمار، مجارستان، فنلاند، نیجریه، ج. د. گنگو،

لبنان، مصر، آرژانتین، برزیل و عراق

هسته اصلی فعالیت صندوق ضمانت صادرات ایران، پوشش ریسک های سیاسی و تجاری خریداران کالاها و خدمات ایرانی است. بطور متناظر، ارزیابی ریسک بانک ها و دولت های خارجی، بخش دیگری از فعالیت صندوق را به خود اختصاص می دهد. بر این اساس، صندوق، همچون سایر موسسات همتا در سرتاسر جهان به ارزیابی این ریسکها می پردازد. ماهنامه ریسک کشوری در ابتدا بصورت یک بولتن داخلی صندوق منتشر می گردید که با استقبال سایر بخش ها و دستگاه های دولتی و خصوصی مدت سه سال است که به صورت مداوم و اینترنتی منتشر می گردد. استفاده از مطالب این ماهنامه با ذکر نام آزاد است.

در این شماره:

چین: تدوین برنامه ۵ ساله، اجرای اصلاحات ساختاری

آذربایجان: افزایش خشونت در ناگورنو-قره باغ

مایانار: انتخاب نخستین رئیس جمهور غیر نظامی

مجارستان: پیدایش کابینخ پایه بهره توسط بانک مرکزی

فلاندا: کنترل رتبه دولت توسط موسسه نیچ

نیجریه: افزایش نرخ بهره توسط بانک مرکزی

ج. د. لنگو: مداوم بحران سیاسی

لبنان: پایان بحران انباشت زباله، چالشهای موجود

مصر: تبعات ناشی از اجرای سیاست ارزی منظم

آرژانتین: توافق با بانکاران، تسهیل دسترسی به بازار سرمایه بین المللی

برزیل: کناره گیری بزرگترین حزب سیاسی از ائتلاف حاکم، مطرح شدن استیضاح رئیس جمهور

وکزارش اختصاصی عراق

ماهنامه اینترنتی خبری
تحلیلی ریسک کشوری

پوشش دهنده آخرین
اخبار و تحولات تاثیرگذار
اقتصادی و سیاسی بر
ریسک کشورهای جهان

هدایت و نظارت:

سید کمال سیدعلی

رئیس هیات مدیره و مدیرعامل

سر دبیر:

آرش شهر آئینی

عضو هیات مدیره

ویراستاری تخصصی:

کتایون ولی زاده

رئیس اداره ریسک کشوری و
همکاریهای بین المللی

تدوین و ترجمه:

اشکان عباسی تهرانی

ترجمه:

پانته آ حافظیان

تلفن: ۸۸۷۳۹۲۶۷

فکس: ۸۸۷۳۳۳۷۶

پست الکترونیک:

intl@egfi.org

intl@egfi.ir

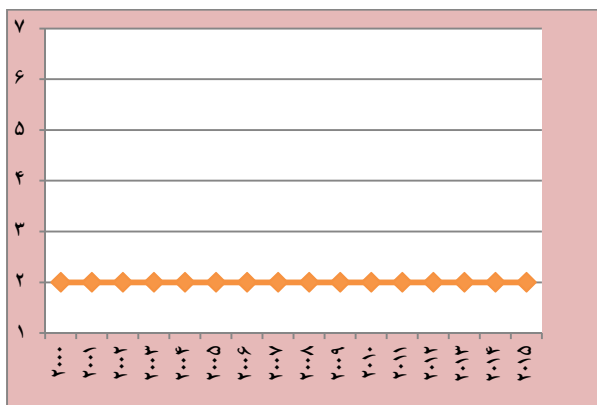
وب گاه:

www.egfi.ir

صندوق ضمانت صادرات ایران بعنوان اولین موسسه اعتبار صادراتی تاسیس شده در خاورمیانه با صدور انواع بیمه نامه ها، ضمانت نامه ها و ارائه سایر خدمات مالی از صادرکنندگان کشور حمایت می نماید. در بیمه نامه ها ریسک عدم وصول مطالبات صادرکنندگان، سرمایه گذاران و یا بانکهای تامین مالی کننده ایشان از خریداران خارجی و بانکهای خارجی در بازارهای هدف تضمین می گردد. ضمانتهای صندوق نیز به صادرکنندگان در جذب تامین مالی از بانکها، قبل و بعد از حمل کمک می نماید. اعتبار سنجی خریداران خارجی و سایر خدمات صندوق نیز در بسیاری از موارد راه گشای صادرکنندگان، سرمایه گذاران و بانکهای ایرانی فعال در حوزه صادرات می باشد. نقشی که این موسسه در ایران ایفا می نماید همان نقشی است که در آلمان بر عهده هرمس، در ایتالیا: ساچه، در فرانسه: کوفاس، در ژاپن: Nexi و در چین بر عهده Sinosure دارند. مدیریت ریسک (واحد ریسک کشوری و همکاریهای بین المللی) بمنظور کاهش ریسک صادرات و سرمایه گذاری ایرانیان در سایر کشورها و همچنین اطلاع رسانیهای لازم، ضمن ارزیابی ریسک بانکها و کشورها، اقدام به تهیه یا ترجمه گزارشات مختلف در حوزه های ریسک کشوری، اوضاع اقتصادی، تامین مالی، بیمه اعتباری، فعالیت همتایان و سایر موارد مرتبط می نماید. در ماهنامه ریسک کشوری صندوق، سعی بر آنست که اهم آخرین تحولات تاثیرگذار اقتصادی و سیاسی بر ریسک کشورها پوشش داده شود. نمودارهای مربوط به شاخص ریسک ارائه شده در این ماهنامه، با توجه به لزوم بررسی روندها از «سازمان همکاریهای اقتصادی و توسعه» OECD بهره گرفته شده است. شایان ذکر است صندوق ضمانت صادرات ایران در راستای تنظیم سیاست پوشش خود در قبال کشورهای جهان متناسب با سیاست های خارجی دولت محترم و همچنین کاهش نرخهای حق بیمه با هدف کمک به صادرکنندگان کشور، از سال ۱۳۸۶ اقدام به بومی سازی الگوهای ارزیابی ریسک کشوری بر اساس اعمال ترجیحات برای کشورهای اسلامی، دوست، همسایه و برخی از کشورهای آفریقایی و آمریکای لاتین نموده که در توضیحات انتهایی بخش تاثیر بر ریسک کشوری ارائه شده است.

چین: تدوین برنامه ۵ ساله، اجرای اصلاحات ساختاری

گروه ریسک کشور چین



گروه ریسک کشور چین در صندوق: گروه ۲
مجموع پوششهای بیمه ای صندوق: ۴۴۶ میلیون دلار

وقایع: برنامه ۵ ساله (۲۰۲۰-۲۰۱۶) ارائه شده به کنگره ملی اهداف دولت برای حفظ رشد ۶/۵ تا ۷ درصدی در دوره مذکور را تأیید نمود. لازم به ذکر است که هدف از برنامه مذکور تداوم نرخ سریع کسب ثروت و رشد اشتغال می‌باشد. در همین راستا دولت، سیاست مالی انبساطی را از طریق کاهش مالیات و افزایش هزینه‌های زیربنایی و تسهیل پولی دنبال خواهد کرد. این در حالی است که نخست وزیر «لی کک یانگ» اهمیت اصلاحات مالی، اقتصادی و بخش انرژی را مورد تأکید قرار داده است.

تأثیر بر ریسک کشوری:

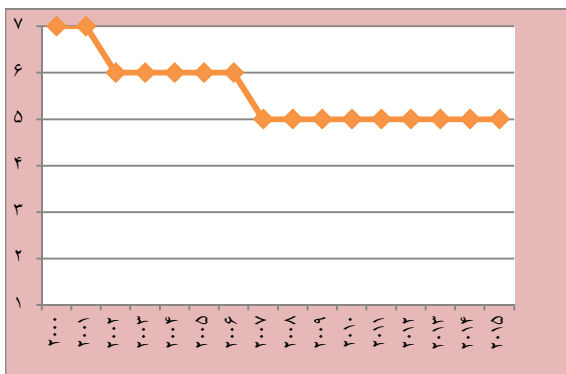
با توجه به تداوم کاهش فعالیت اقتصادی در تجارت خارجی و فشار بر یوان، تلاش دولت در جهت حفظ رشد قوی و ایجاد ثبات، تعجب آور نبوده و دولت مرکزی در نظر دارد بجای ارائه مشوقهای گسترده جدید از فضای مالی استفاده بیشتری نماید. از سوی دیگر رشد هدفگذاری شده این کشور احتمالاً بسیار جاه طلبانه بوده و تهدیدی برای افزایش ریسکهای میان و بلند مدت محسوب می‌شود. در واقع سیاست کنونی نه تنها ریسک به تعویق افتادن فرایند اهرم زدایی و حرکت به سمت یک اقتصاد مصرف محور را به همراه دارد، بلکه ریسک بازگشت به رشد سریع اعتبارات را نیز موجب خواهد شد. این در حالی است که ممکن است گستردگی بار بدهی افزایش یافته و تعدیل‌های ضروری را در آینده مشکل‌تر نماید. این امر بواسطه اعلام اخیر ناظرین بانکها مبنی بر امکان تهاتر وامهای بد شرکتی با سرمایه بانکها تشدید شده است. گرچه این موضوع سبب بهبود طبقه بندی ترازنامه بانکها و قابل استفاده شدن سرمایه برای سرمایه‌گذاری در طرحهای جدید خواهد شد، اما در عین حال ممکن است مشکلات مالی شرکتهای شدیداً بدهکار دولتی را به بانکها انتقال دهد که نشان دهنده افزایش ریسک برای بانکها به هنگام قصور شرکتهای می‌باشد. این در حالی است که این اقدام ممکن است اقدامات نامناسب شرکتهای زیانده و بسیار مقروض را به همراه داشته باشد که به ضرر ثبات مالی خواهد بود. در حال حاضر اصلاحات ساختاری در بخش عرضه در حال انجام است و هدف آنست که بالاخره عرضه بیش از حد صنایع فولاد و زغال کاهش یابد. این در حالی است که حرکت به سمت اصلاح شرکتهای دولتی و تحمل ورشکستگی‌ها یک گزینه سیاسی محسوب می‌شود که حزب کمونیست آنرا در زمان کاهش فعالیت اقتصادی و افزایش تنشهای اجتماعی برای مشروعیت خود بسیار مهم می‌داند.

آذربایجان: افزایش خشونت در ناگورنو-قره باغ

وقایع: افزایش خشونت در ناگورنو-قره باغ در حالی منجر به بروز تلفات نظامی و غیرنظامی گردید که هر یک از طرفین دیگری را به آغاز خشونت متهم می نماید. در این رابطه با وجود اینکه آذربایجان اعلام آتش بس یکجانبه نمود، اما نیروهای مورد حمایت ارمنستان آذربایجان را به تداوم گلوله باران منطقه متهم کردند. از سوی دیگر وزیر دفاع آذربایجان اعلام نموده است که چنانچه جدایی طلبان به ادامه گلوله باران غیرنظامیان ادامه دهند، ارتش این کشور آماده حمله به منطقه می باشد.

تاثیر بر ریسک کشوری:

گروه ریسک کشور آذربایجان




گروه ریسک کشور آذربایجان در صندوق: گروه ۵
مجموع پوششهای بیمه‌ای صندوق: ۱۷۵ میلیون دلار

منازعه ناگورنو-قره باغ به سال ۱۹۹۱ و به زمانی برمیگردد که این منطقه واقع در داخل آذربایجان و تحت تسلط ارمنستان، استقلال خود را از آذربایجان اعلام نمود. این منازعه که درگیری مسلحانه ارمنستان و آذربایجان را بدنبال داشت، در سال ۱۹۹۴ و با اعلام آتش بس سازمان ملل متحد پایان یافت. از همان زمان، مذاکرات با ارمنستان به بن بست رسیده است. در حالیکه طی سالهای گذشته همواره خشونت‌های پراکنده و در سطح اندک مشاهده شده است، خشونت اخیر از زمان موافقتنامه آتش بس سال ۱۹۹۴ بیسابقه بوده است. این در حالی است که برغم درخواست جامعه بین‌المللی برای برقراری آتش بس فوری، ریسک درگیری مسلحانه بین آذربایجان و ارمنستان با توجه به افزایش شدید توانمندیهای نظامی آذربایجان به عنوان متحد ترکیه و از سوی دیگر حضور نظامی روسیه در ارمنستان، کماکان وجود دارد. در گذشته، تلاشهای جامعه بین‌الملل برای حل مناقشه ناکام بوده و در حال حاضر عدم اعتماد بین غرب (شامل ترکیه) و روسیه، حل مناقشه را دشوارتر نموده است. این در حالی است که آذربایجان بواسطه کاهش شدید قیمت نفت آسیب جدی دیده و مقامات این کشور ممکن است از این درگیریها برای منحرف ساختن جامعه از مشکلات اقتصادی بهره برداری نمایند. در هر حال تشدید درگیریها ممکن است تاثیر منفی بر روی منطقه قفقاز جنوبی بگذارد.

میانمار: انتخاب نخستین رئیس جمهور غیر نظامی

وقایع: مجلس این کشور «تین کیاو» را با ۳۶۰ رای موافق از میان ۶۲۵ رای به عنوان رئیس جمهور جدید انتخاب نمود. وی یکی از همکاران قدیمی «آنگ سان


گروه ریسک کشور میانمار



گروه ریسک کشور میانمار در صندوق: گروه ۷
تاکنون موردی برای پوشش بیمه‌ای نبوده است.

دلایل این تنزل رتبه، رشد اقتصادی اندک در سال ۲۰۱۵ پس از سه سال کاهش رشد می‌باشد (رشد ۰/۴ درصدی که بدترین نرخ رشد در منطقه یورو پس از یونان می‌باشد).

این در حالی است که هیچ سند قوی مبنی بر رشد بالقوه بین ۱ تا ۱/۲ درصد در میان مدت وجود نداشته و این امر منجر به تداوم شرایط ضعیف بدهی عمومی شده است. از سوی دیگر با وجود آنکه برخی از بخشهای تقاضا، بهبود اندکی را در سال

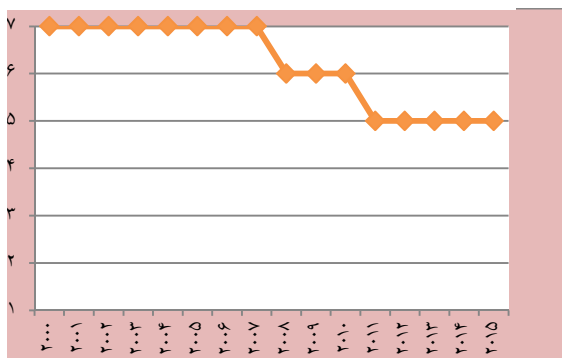


۲۰۱۵ نشان داد، اما سرمایه‌گذاری کاهش یافته که بیانگر چشم‌انداز ضعیف بخشهای کلیدی می‌باشد. بر اساس پیش بینی موسسه فیچ برغم اقدامات دولت برای تقویت مالی و اصلاح حقوق بازنشستگی در سال آینده، نسبت بدهی دولت به تولید ناخالص داخلی از ۶۲/۶ درصد در سال ۲۰۱۵ به ۶۷/۵ درصد در سال ۲۰۲۰ افزایش خواهد یافت.

نیجریه: افزایش نرخ بهره توسط بانک مرکزی

وقایع: بانک مرکزی بطور غیرمنتظره‌ای نرخ بهره را به ۱۲ درصد و نسبت ذخیره نقدی را به ۲۲/۵ درصد افزایش داد و نسبت نقدینگی را نیز در سطح ۳۰ درصد حفظ نمود. این تغییر رویه در شرایطی رخ می‌دهد که رشد تولید ناخالص داخلی ضعیف شده و انتظار می‌رود در سال ۲۰۱۶ تنها به ۲ درصد برسد (در مقایسه با نرخ رشد بالای ۷ درصدی در سالهای ۲۰۰۰ تا ۲۰۱۴). از سوی دیگر فشارهای تورمی زیاد بوده و شاخص قیمت مصرف کننده در ماه فوریه نسبت به سال قبل به ۱۱/۴ درصد رسیده است (نرخ

گروه ریسک کشور نیجریه




گروه ریسک کشور نیجریه در صندوق: گروه ۵
مجموع پوششهای بیمه‌ای صندوق: ۱/۲ میلیون دلار

هدفگذاری شده بین ۶ تا ۹ درصد می‌باشد). تصمیم‌گیریهای اخیر بیانگر اقدامات بانک مرکزی برای کاهش واردات و در نتیجه تلاش برای حمایت از نایرا (واحد پول) می‌باشد. این در حالی است که علیرغم اقدامات صورت گرفته، مقامات این کشور تاکنون موفق به ارزشگذاری مجدد نایرا نشده‌اند. از طرفی از بین رفتن فشارهای تورمی در کوتاه مدت بعید بنظر می‌رسد (تا حدی بدلیل آنکه قیمت مواد غذایی تحت تاثیر نرخ ارز بازار موازی قرار دارد). همچنین معکوس شدن سیاست پولی در کوتاه مدت غیرمحمتمل بوده و در مجموع اتخاذ رژیم ارزی منعطف تا نیمه دوم سال بعید می‌باشد.

ج. د. کنگو: تداوم بحران سیاسی

گروه ریسک ج.د. کنگو



گروه ریسک ج.د. کنگو در صندوق: گروه ۷
تاکنون موردی برای پوشش بیمه‌ای نبوده است.

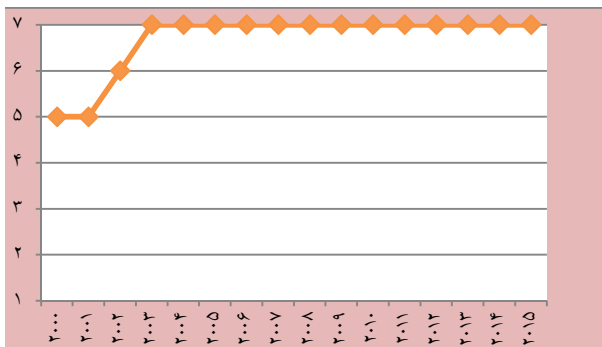
وقایع: بحران سیاسی این کشور بدلیل به نتیجه نرسیدن مذاکرات بین ائتلاف حاکم و گروههای مخالف ادامه یافت. کمیسیون مستقل انتخابات اعلام نمود که از دادگاه قانون اساسی تقاضا خواهد کرد انتخابات مجلس و ریاست جمهوری ماه نوامبر را بدلیل تعداد زیاد رای دهندگان به تعویق اندازد. این در حالی است که یکی از گروههای عمده مخالف موسوم به گروه ۷، «موسی کاتومبی» فرماندار سابق ایالت کاتانگا را نامزد انتخابات ریاست جمهوری نموده است.

کاتومبی، رئیس جمهور کابیلا را برای کناره‌گیری از قدرت پس از پایان دوره دوم ریاست جمهوری در دسامبر ۲۰۱۶ تحت فشار قرار داده است. به موازات این تحولات، نامزدهای حزب حاکم به عنوان فرماندار و معاون فرماندار در ۱۴ ایالت از ۲۱ ایالت جدیدالتاسیس این کشور انتخاب گردیدند. شایان ذکر آنکه قرار است نتیجه رای گیری در ۱۲ آوریل اعلام گردد.

خاورمیانه و شمال آفریقا

لبنان: پایان بحران انباشت زباله، چالشهای موجود

گروه ریسک کشور لبنان



گروه ریسک کشور لبنان در صندوق: گروه ۶
مجموع پوششهای بیمه‌ای صندوق: ۴ میلیون دلار

وقایع: به منظور پایان دادن به بحران ۸ ماهه زباله‌های انباشته شده در بیروت، دولت این کشور اعلام نمود که بطور موقت مکانی را برای انباشت زباله تعیین نموده و دو مکان جدید نیز ایجاد خواهد نمود. پس از منقضی شدن قرارداد یک شرکت خصوصی که بمدت ۱۷ سال اقدام به جمع آوری و دفع زباله کرده بود، بحران دفع زباله در ماه جولای سال ۲۰۱۵ آغاز گردید. افزایش زباله‌ها منجر به افزایش اعتراضات ضد دولتی شد و در نهایت طی ماه پائیز به بروز خشونت منجر گردید. شایان ذکر آنکه در ماه فوریه برغم حل این مشکل، اعتراضات کماکان ادامه یافت.

تاثیر بر ریسک کشوری:

حل مشکل زباله خبر خوبی برای این کشور محسوب می شود. این در حالی است که از ماه مه ۲۰۱۴ پست ریاست جمهوری بدلیل اختلافات بین جنبش ۸ مارس و ائتلاف ۱۴ مارس در دولت، همچنان بلا تصدی باقی مانده است. شایان ذکر است بحران زباله نیز نتیجه بن بست سیاسی بوجود آمده بود، زیرا دولت نتوانست جایگزین مناسبی را برای شرکت قبلی که با ائتلاف ۱۴ مارس مرتبط بود، تعیین نماید. حل بحران زباله در شرایطی اتفاق

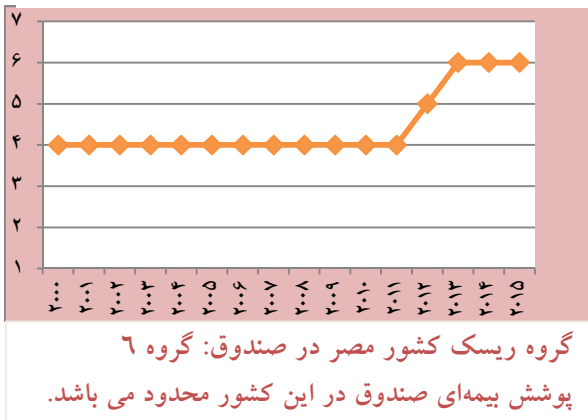
افتاد که تنشهای مذهبی در ابتدای سالجاری افزایش یافت و این امر منجر به توقف کمک نظامی ۴ میلیارد دلاری عربستان سعودی و همچنین هشدار دولتهای خلیج فارس در مورد عدم سفر اتباعشان به لبنان گردید. این در حالی است که ادامه تنشهای منطقه‌ای ممکن است به اقتصاد لبنان که تحت تاثیر بحران سوریه قرار دارد، آسیب برساند. در واقع اقتصاد این کشور با رشد کند اقتصادی (۲ درصد در سال ۲۰۱۵) و کسری مالی و کسری حساب جاری گسترده (به ترتیب ۲۲- درصد و ۱۰- درصد تولید ناخالص داخلی در سال ۲۰۱۵) مواجه می‌باشد.

مصر: تبعات ناشی از اجرای سیاست ارزی منعطف

وقایع: در پی کاهش حدود ۱۳ درصدی ارزش پوند مصر در نیمه اول ماه مارس که توسط بانک مرکزی انجام شد، نرخ برابری ارز معادل ۸/۸۵ پوند در برابر یک دلار آمریکا گردید. در این رابطه بانک مرکزی نرخ منعطف‌تر ارزی را برای حل ناترازی های بازار و تقویت ذخایر ارز خارجی اعلام نموده است. شایان ذکر است طی ماه فوریه ذخایر خارجی معادل ۱۶/۵ میلیارد دلار بود که سه ماه واردات را (در مقایسه با ۳۶ میلیارد دلار قبل از سال ۲۰۱۱) پوشش می‌دهد. سیاست

منعطف فعلی نشاندهنده آن است که احتمال دارد در صورت لزوم در اواخر سالجاری میلادی کاهش مجدد ارزش پوند اعمال گردد. از سوی دیگر این کاهش ارزش سبب افزایش فشارهای تورمی (شاخص عمده قیمت مصرف کننده در ماه فوریه ۹/۱ درصد بود) خواهد گردید آنهم در زمانی که دولت بدنبال محدود نمودن یارانه سوخت و مواد غذایی می‌باشد. در صورت عدم افزایش شبکه‌های تامین اجتماعی، احتمال دارد تنش‌های اجتماعی افزایش یابند که این امر موجب بدتر شدن حسابهای مالی خواهد گردید. این در حالی است که واکنش بازار به این تحولات در ابتدا مثبت بوده است.

گروه ریسک کشور مصر



آمریکای لاتین

آرژانتین: توافق با بستانکاران، تسهیل دسترسی به بازار سرمایه بین المللی

گروه ریسک کشور آرژانتین



وقایع: در ۳۱ مارس سنای این کشور راههای اجرای توافق نامه اواخر ماه فوریه بین دولت و بستانکاران دارنده اوراق قرضه را شفاف نمود. لازم بذکر است که صاحبان اوراق قرضه از سال ۲۰۰۱ از قصور گسترده دولت متحمل خسارت گردیدند و مجبور شدند در سالهای ۲۰۰۵ و ۲۰۱۰ از ۷۰ درصد مطالبات خود صرف نظر نمایند. سنا مجبور شد دو قانون ارائه شده توسط دولتهای قبلی که مخالف هر گونه توافق با بستانکاران

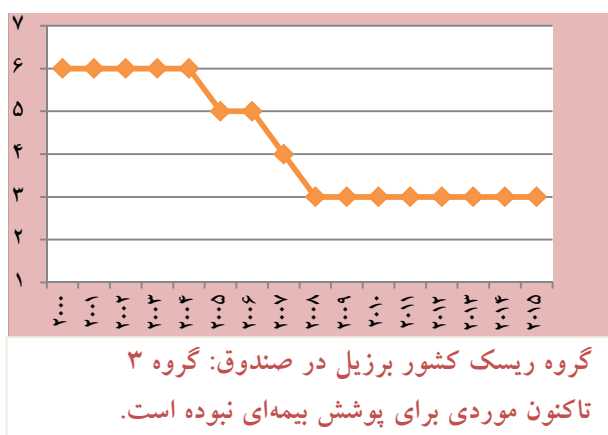
بود، را لغو نماید. یکی از این دو قانون اعطای شرایط بهتر به دارندگان اوراق قرضه نسبت به توافقات مورد پذیرش سایر بستانکاران را ممنوع کرده بود. اکنون بر اساس آنچه مورد توافق قرار گرفته دارندگان اوراق از ۲۵ درصد از مطالبات خود صرف نظر می‌کنند.

تاثیر بر ریسک کشوری:

تحولات اخیر بیانگر این است که راه حل نهایی در مورد قصور بدهی دولت در سال ۲۰۰۱ در حال نتیجه دادن است. در واقع بنظر می‌رسد موانع اندک بر جای مانده در حال بر طرف شدن می‌باشند (رای دادگاه استیناف ایالات متحده هنوز صادر نشده و برخی از بستانکاران کوچک هنوز پیشنهاد دولت آرژانتین را نپذیرفته‌اند). شایان ذکر است توافق مورد اشاره از سویی موجب دسترسی این کشور به بازار سرمایه بین‌المللی شده و از سوی دیگر سبب می‌شود تا کشور مذکور از شرایط نقدینگی مناسبی استفاده نموده (در حالیکه ذخایر خارجی که سه ماه واردات کالا و خدمات را در پایان سال ۲۰۱۵ پوشش داده و در باره نقدینگی آنها تردیدهایی وجود دارد) و تامین مالی سرمایه‌گذاری‌های زیربنایی مورد نیاز را نیز فراهم می‌نماید. شایان ذکر است پس از حصول توافق دولت می‌تواند کسری مالی خود را جبران نموده و تلاشهایش را برای کاهش تورم تقویت نماید. علیرغم وجود چشم‌انداز مثبت در زمینه نقدینگی و ریسک توان پرداخت، نمی‌توان عنوان کرد که مشکلات کاملاً از بین رفته‌اند. در واقع این کشور کماکان در شرایط رکود تورمی به سر می‌برد. این در حالی است که بر اساس پیش بینی موسسه تامین مالی بین‌المللی، رشد تولید ناخالص داخلی در سال ۲۰۱۶ به ۵ درصد کاهش یافته و نرخ تورم نیز ۲۵ درصد خواهد بود.

برزیل: کناره گیری بزرگترین حزب سیاسی از ائتلاف حاکم، مطرح شدن استیضاح رئیس جمهور

گروه ریسک کشور برزیل



وقایع: در ۲۹ مارس، حزب جنبش دموکراتیک که با دارا بودن ۶۸ کرسی از مجموع ۵۱۳ کرسی مجلس و ۱۸ کرسی از مجموع ۸۱ کرسی مجلس سنا، بزرگترین حزب سیاسی این کشور می‌باشد، کناره گیری خود از ائتلاف حاکم دیلما روسف را اعلام نمود. این اقدام که از قبل وقوع آن پیش بینی می‌شد، بدنبال بروز تنشهای سیاسی بواسطه تعدادی از عوامل بوجود آمد که مهمترین آن عبارتند از: رکود اقتصادی (در سال ۲۰۱۵ تولید ناخالص داخلی به ۳/۸ درصد کاهش یافت

و انتظار می‌رود این رقم در سال ۲۰۱۶ به ۳/۵ درصد برسد)، رسوایی فساد شرکت دولتی پتروبناس و طرح استیضاح رئیس جمهور بدلیل نقض قوانین مالی بواسطه استفاده از بانک دولتی برای پوشش کسری بودجه. با توجه به موضوع استیضاح، نظر به اینکه رئیس جمهور قبلی لولا داسیلوا در باره نقشش در رسوایی پتروبناس مورد بازجویی قرار گرفت و به مخفی نمودن مالکیت دارایی‌ها متهم گردید، روسف تا اوایل ماه مارس فرصت نسبتاً مناسبی را برای ابقاء خود در اختیار دارد. این در حالی است که رسانه‌ها با خدشه وارد نمودن به محبوبیت رئیس

جمهور سابق، مقبولیت روسف را نیز زیر سوال بردند. در تاریخ ۱۳ مارس برگزاری تظاهرات در شهرهای برزیل که در آن تظاهرکنندگان خواستار کناره‌گیری روسف گردیدند، با استقبال بیش از ۳ میلیون نفر مواجه گردید. این در حالی است که تنها چند روز بعد، روسف با انتصاب لولا داسیلوا به عنوان رئیس ستاد کارکنان (رئیس دفتر) بی‌اعتنایی خود به این تحولات را نشان داد. از سویی این اقدام بحث‌انگیز بیانگر این واقعیت است که حضور داسیلوا در دولت روسف او را از پیگرد قانونی رهایی خواهد داد (مگر آنکه دادگاه عالی به این موضوع ورود کند).

تاثیر بر ریسک کشور:

حزب جنبش دمکراتیک مهمترین شریک ائتلاف حزب کارگران روسف بوده و لذا خروج این حزب از دولت ممکن است پیامدهای مهمی در پی داشته باشد. روسف بدون حمایت جنبش دمکراتیک، تلاش خواهد کرد تا حمایت یکی از سه عضو کنگره را جلب نموده و بتواند رای استیضاح را برگرداند. این در حالی است که با توجه به عدم محبوبیت حزب کارگران، جنبش دمکراتیک تمایلی به همکاری با این حزب ندارد. البته شایان ذکر است جنبش دمکراتیک ملاحظات دیگری را نیز مد نظر دارد از جمله اینکه در صورت استیضاح روسف، عضو جنبش مذکور یعنی معاون رئیس جمهور «مایکل تمر» اولین فردی خواهد بود که مسئولیت ریاست جمهوری را تا انتخابات بعدی در سال ۲۰۱۸ بر عهده خواهد داشت. در اینجا موضوع پیچیده‌ای که بیان آن ضروری به نظر میرسد این است که سرنوشت «تمر» بگونه‌ای با سرنوشت روسف در هم آمیخته شده است، زیرا یک فرایند جداگانه در دادگاه عالی انتخابات برزیل در جریان بوده و دادگاه در خصوص ابطال انتخابات سال ۲۰۱۴ که در آن ادعای تامین مالی غیر قانونی مبارزات انتخاباتی توسط ائتلاف برنده مطرح شده است، تصمیم‌گیری خواهد کرد. در حال حاضر می‌رسد آشفتگی سیاسی حال حاضر در آینده نیز ادامه خواهد یافت و برزیل از سیاست‌گذاری موثر محروم خواهد ماند. این در حالی است که این کشور باید به مشکلات اقتصادی خود نیز رسیدگی نماید.

گزارش اختصاصی عراق

گروه ریسک کشور عراق



گروه ریسک کشور عراق در صندوق: گروه ۷
مجموع پوششهای بیمه‌ای صندوق: ۳۸۱ میلیون دلار

• مواجهه اقتصاد با شوک دوگانه

با توجه به تداوم درگیریها با داعش از یک سو و کاهش بهای نفت از ژوئن ۲۰۱۴ از سوی دیگر، رشد اقتصادی عراق همچنان در سطح محدودی باقی خواهد ماند. با وجود این افزایش تولید نفت در سال ۲۰۱۶، بهبود اندکی را بدنبال خواهد داشت. شایان ذکر است با توجه به اینکه ۸۷٪ تولید نفت در میدانهای جنوب بصره متمرکز بوده و از درگیریها آسیب ندیده‌اند،

این درگیریها تاثیر چندانی بر تولید نفت کشور نداشته است. این در حالی است که افزایش مرغوبیت نفت، با امکان صادرات، به افزایش تولید نفت خام اسیدی سنگینتر در میدانهای جنوبی منجر شده است. از سوی دیگر توافق

کردستان عراق و دولت مرکزی در دسامبر ۲۰۱۴، راه را برای رونق صادرات مناطق شمالی هموار نموده است. در این رابطه مجموع تولید عراق از ۲/۵ میلیون بشکه در روز در سال ۲۰۱۴، به ۳/۱ میلیون بشکه در روز در سپتامبر ۲۰۱۵ افزایش یافت و پیش‌بینی می‌شود طی سال ۲۰۱۶، به ۳/۳ میلیون بشکه در روز برسد.

جنگ با داعش که یک‌سوم این کشور را در اختیار دارد، یکی از دلایل ویرانی بخش مهم اقتصاد این کشور بوده و بخش دیگر نیز از این ویرانی به آسیب از تحولات پیرامونی برمی‌گردد. از سال ۲۰۱۴ عراق با بحران جدی انسانی روبروست زیرا بیش از ۱۰٪ از جمعیت کشور آواره شده و این کشور هنوز هم پذیرای آوارگان کشور سوریه می‌باشد. بر اساس برآورد صندوق بین‌المللی پول، ۱۰ میلیون عراقی، برابر با بیش از یک‌سوم جمعیت، به کمکهای بشر دوستانه نیاز دارند که با در نظر گرفتن زمان موردنیاز برای بازسازی زیرساختهای اصلی، این میزان ممکن است در سال ۲۰۱۶ افزایش یابد.

کاهش دریافتهای بودجه، احتمالاً کمک دولت به اقتصاد را بسیار محدود خواهد نمود، زیرا بخش مهمی از بودجه همچنان به درگیریهای داخلی اختصاص یافته است. این در حالی است که بخش خصوصی نیز بواسطه کاهش اعتماد خانوارها و سرمایه‌گذاران با آسیب مواجه گردیده است. از سوی دیگر عدم افزایش حقوق کارمندان دولت که ۵۰٪ جمعیت شاغل را تشکیل می‌دهند، احتمالاً موجب کاهش مصرف خواهد گردید. در خصوص مناطق بازپس گرفته شده از داعش، لازم به ذکر است مشکلات مربوط به فساد اداری و مالی و تاخیر در جدول زمانی اجرای پروژه‌ها ممکن است موجب کندی روند بازسازی این مناطق گردد، اما در نهایت بازسازی این مناطق با رشدی آهسته‌تر ادامه خواهد یافت. شایان ذکر است با وجود اینکه تورم در مناطق مختلف عراق همچنان در سطح اندکی باقی مانده است، اما در مناطق تحت اشغال داعش از سایر نقاط بالاتر خواهد بود.

• کاهش اندک کسری‌های مالی و حساب جاری

با توجه به اینکه بیش از ۸۰٪ دریافتهای بودجه از نفت نشات می‌گیرد، بهای پایین هیدروکربن به ضرر مالیه عمومی این کشور تمام می‌شود. دولت عراق از زمان کاهش بهای نفت در سال ۲۰۱۴، ۴۰٪ دریافتهای بودجه خود را از دست داده است؛ این در حالی است که این کشور با افزایش هزینه نظامی نیز روبروست. از سوی دیگر برغم برخی اقدامات صورت گرفته برای کاهش هزینه‌ها در سال ۲۰۱۵، کسری مالی از ۲۰٪ تولید ناخالص ملی فراتر رفته و موجب گردیده دولت این کشور با بحران جدی بودجه مواجه گردد. البته گفتنی است به دلیل افزایش تولید نفت و اعمال مالیاتهای جدید، طی سال ۲۰۱۶، احتمال می‌رود کسری مالی تا اندازه‌ای کاهش یابد. در عین حال احتمال می‌رود کاهش بودجه تاثیر منفی بر پرداختیها به کارمندان دولت داشته و آنرا با کاهش مواجه نماید. این در حالی است که تثبیت حقوق در سال ۲۰۱۵، می‌تواند به کاهش حقوق کارمندان در سال ۲۰۱۶ منجر شود. بنظر می‌رسد دولت به منظور پوشش کسری‌های مالی فراوان خود مجبور به استقراض داخلی گردد که این امر به افزایش چشمگیر بدهی عمومی منجر خواهد شد. از سوی دیگر با در نظر گرفتن ناپایداری منطقه‌ای، استقراض این کشور از بازارهای مالی بین‌المللی بعید بنظر می‌رسد، در عین حال ممکن است دولت عراق از حمایت نهادهای بین‌المللی بویژه در بخش کمکهای بشردوستانه برخوردار گردد. در این رابطه پیش‌بینی می‌شود صندوق بین‌المللی پول، کمک‌های خود را در قالب تامین مالی فوری (RFI، ابزار تامین مالی سریع) ارائه نماید، این در حالی است که بانک جهانی به صندوق بازسازی مناطق آزاد شده نیز مبلغ ۳۵۰ میلیون دلار کمک خواهد کرد.

همچنین بر اساس گزارشات، کویت و سازمان ملل به ترتیب ۳۰۰ و ۵۰۰ میلیون دلار به آوارگان کمک‌رسانی خواهند کرد.

• **تداوم درگیریه‌های داخلی همزمان افزایش تنش‌های مذهبی**

با وجود پیروزی‌های ارتش و نیروهای مردمی در مناطق تحت اشغال داعش که منجر به آزادسازی تدریجی این مناطق شده است، مرز میان مناطق آزادشده و تحت اشغال پیوسته در حال تغییر است. از اینرو جنگ با داعش بر آینده سیاسی عراق تاثیر خواهد گذاشت. از سوی دیگر تنش‌های مذهبی اهل تسنن و شیعیان را که در سال‌های اخیر وجود داشته نباید از نظر دور داشت. بنظر می‌رسد بزرگترین خطر برای ثبات عراق تنش میان اکثریت شیعه (۵۵٪ جمعیت) و اقلیت سنی (۳۰٪) و دامن زدن به اختلافات مذهبی از سوی برخی نیروهای معاند و خارجی است.

بارومتر ریسک کشورها

رتبه کلی اعتبار کشور (EIU)	رتبه اعتباری دولت (CI)	رتبه اعتباری دولت (Moody's)	رتبه اعتباری دولت (S&P)	رتبه اعتباری دولت (Fitch)	ماتده فاینانس خارجی جذب شده تحت پوشش ECA (میلیون دلار)	خالص جریان ورودی سرمایه مستقیم خارجی (میلیون دلار)	نرخ تورم (%)	درآمد سرانه (دلار)	بدهی خارجی (میلیون دلار)	ذخایر ارزی (میلیون دلار)	رشد اقتصادی سالانه (%)	تولید ناخالص داخلی (میلیون دلار)	واردات (میلیون دلار)	صادرات (میلیون دلار)	واردات از ایران (میلیون دلار) ۱۳۹۳	صادرات به ایران (میلیون دلار) ۱۳۹۳	جمعیت (به میلیون نفر)	طبقه ریسک کشوری (صندوق ضمانت صادرات)	کشور	ردیف
BB	..	Baa3	BBB-	BBB-	۳,۲۶۶	۴,۴۳۰.۵	۱.۴	۷,۵۹۰	۹,۲۱۹	۱۵,۸۱۶	۲.۰	۷۵,۱۹۸.۰	۱۹,۷۱۸	۳۲,۵۵۱	۴۲۵.۳	۲۲.۲	۹.۵۴	۵	آذربایجان	۱
CC	..	Caa1	SD	RD	۲۰,۷۲۴	۶,۶۱۲.۰	...	۱۴,۵۶۰	۱۳۶,۷۷۲	۳۱,۴۱۱	۰.۵	۵۴۰,۱۹۷.۵	۷۸,۸۸۱	۸۰,۲۲۶	۷.۵	۱۸۵.۷	۴۱.۸۰	۷	آرژانتین	۲
..	BBB+	BBB-	۱۱۲	۱۶۸.۸	۰.۴	۶۸۰	..	۲,۵۸۴.۰	۱,۴۰۰	۴۰۰	۰.۰	۰.۰	۰.۱۰	۴	آروبا	۳
BB	..	Baa2	BBB-	BBB	۱۶,۳۷۲	۰.۰	۶.۴	۶,۸۰۰	۱۳۹,۸۴۵	۴۹,۱۲۲	۱.۵	۳۴۹,۸۱۷.۱	۱۱۵,۸۵۱	۱۰۹,۳۴۱	۲۲.۷	۲۷.۲	۵۴.۰۰	۳	آفریقای جنوبی	۴
..	۲	۰.۰	۱.۵	۳۳۰	۵۷۴	۲۶۰	۱.۰	۱,۷۸۲.۹	۶۱۴	۱۸۱	۰.۱	۰.۰	۴.۷۱	۷	آفریقای مرکزی، ج.	۵
..	..	B1	B	..	۲۶۷	۱,۱۶۱.۲	۱.۶	۴,۴۶۰	۷,۷۷۶	۲,۶۶۵	۲.۲	۱۳,۳۷۰.۲	۷,۵۰۹	۴,۸۶۱	۱.۳	۰.۰	۲.۸۹	۵	آلبانی	۶
A	..	Aaa	AAA	AAA	۷۳,۸۳۹	۸,۳۸۹.۶	۰.۹	۴۷,۶۶۰	۵,۵۶۶,۸۶۹	۱۹۳,۴۸۵	۱.۶	۳,۸۵۲,۵۵۶.۲	۱,۵۱۰,۶۹۷	۱,۷۵۷,۹۵۵	۲۵۴.۲	۲,۳۳۰.۶	۸۰.۸۹	۱	آلمان	۷
AA	..	Aaa	AA+	AAA	۱۲۲,۴۰۱	۹۳,۰۵۳.۰	۱.۶	۵۵,۲۰۰	۱۸,۵۴۰,۴۶۸	۳۴۴,۴۱۶	۲.۴	۱۷,۴۱۹,۰۰۰.۰	۲,۲۷۳,۰۰۰	۱,۵۷۵,۰۰۰	۰.۲	۱۴۶.۱	۳۱۸.۸۶	۱	ایالات متحده	۸
..	۱۳۴.۳	۱.۱	۱۳,۳۶۰	۰	۲۹۷	۳.۲	۱,۲۶۹.۱	۷۴۵	۵۵۵	۰.۰	۰.۰	۰.۰۹	۶	آنتیگوا و باربادو	۹
..	۱۹۹	۰.۰	-۰.۱	..	۱,۴۰۰	۲۹۰	۰.۱	۰.۰	۰.۰۸	۶	آندورا	۱۰
CCC	..	Ba2	B+	B+	۱۱,۰۳۲	-۷,۱۲۰.۰	۷.۳	۵,۳۰۰	۲۴,۰۰۴	۲۷,۰۹۲	۳.۹	۱۳۱,۴۰۰.۶	۵۵,۱۷۹	۷۶,۹۲۰	۰.۱	۰.۰	۲۲.۱۴	۵	آنگولا	۱۱
A	..	Aaa	AA+	AAA	۱۸,۸۵۹	۴,۷۵۳.۸	۱.۶	۵۰,۳۹۰	۸۲۰,۰۱۰	۲۵,۰۰۲	۰.۳	۴۳۶,۳۳۳.۶	۲۱۷,۸۶۷	۲۳۳,۹۹۵	۷.۱	۳۰.۵۰	۸.۵۳	۲	اتریش	۱۲
CCC	..	B1	B	B	۱۰,۸۸۸	۹۵۳.۰	۷.۴	۵۵۰	۱۲,۵۵۷	...	۹.۹	۵۴,۷۹۷.۷	۱۶,۱۵۱	۶,۴۱۶	۰.۸	۰.۴	۹۶.۵۱	۷	ایتوبی	۱۳
B	BB-	B1	BB-	..	۱,۶۴۲	۰.۰	۲.۸	۵,۱۶۰	۲۳,۹۷۰	۱۶,۰۴۷	۳.۱	۳۵,۸۱۶.۹	۲۴,۷۹۶	۱۵,۵۰۷	۳۷.۷	۷.۷	۶.۶۱	۵	اردن	۱۴
..	..	Ba3	..	B+	۱۶۲	۳۸۲.۸	۳.۰	۳,۸۱۰	۸,۶۷۷	۱,۴۸۹	۳.۴	۱۰,۸۸۱.۶	۵,۵۶۹	۳,۴۰۲	۱۲۰.۰	۱۹.۴	۲.۹۸	۶	ارمنستان	۱۵
BB	..	Baa2	BBB-	BBB-	۳,۱۵۱	۲,۷۸۸.۱	۸.۹	۱۶,۳۶۰	۴,۱۲۶	۱۷,۵۵۵	۳.۵	۵۷,۴۷۱.۳	۱۴,۶۸۴	۱۳,۴۳۳	۸.۶	۴.۵	۳.۴۲	۴	اروگوئه	۱۶
..	۱	۴۳.۹	...	۵۳۰	۹۴۶	...	۱.۷	۳,۸۵۷.۸	۱,۰۲۷	۴۹۶	۰.۱	۰.۰	۶.۵۴	۷	اریتره	۱۷
B	۱,۳۰۷	۱,۰۷۷.۰	...	۲,۰۹۰	۱۰,۶۰۵	...	۸.۱	۶۲,۶۴۰.۰	۱۸,۴۰۰	۱۸,۳۷۷	۱۰۳.۸	۶۳.۳	۳۰.۷۴	۶	ازبکستان	۱۸
BBB	..	Baa2	BBB	BBB+	۲۶,۳۳۹	۲۴,۱۸۶.۸	-۰.۱	۲۹,۹۴۰	۲,۳۰۵,۶۶۸	۵۰,۴۱۲	۱.۴	۱,۴۰۴,۳۰۶.۵	۴۱۶,۳۷۲	۴۴۹,۷۶۸	۱۷۵.۴	۱۸۴.۷	۴۶.۴۰	۳	اسپانیا	۱۹
BBB	..	Aaa	AAA	AAA	۲۴,۸۰۷	۵۱,۶۸۶.۲	۲.۵	۶۶,۶۸۰	۱,۳۴۵,۶۳۸	۵۳,۹۱۰	۲.۵	۱,۴۵۳,۷۷۰.۲	۳۱۱,۲۶۲	۳۰۴,۰۸۸	۲۵.۲	۱۵۵.۶	۲۳.۴۹	۲	استرالیا	۲۰

رتبه کلی اعتبار کشور (EIU)	رتبه اعتباری دولت (CI)	رتبه اعتباری دولت (Moody's)	رتبه اعتباری دولت (S&P)	رتبه اعتباری دولت (Fitch)	مقدار فائینس خارجی جذب شده تحت پوشش ECA (میلیون دلار)	خالص جریان ورودی سرمایه مستقیم خارجی (میلیون دلار)	تراخ تورم (%)	درآمد سرافه (دلار)	بدهی خارجی (میلیون دلار)	ذخایر ارزی (میلیون دلار)	رشد اقتصادی سالانه (%)	تولید ناخالص داخلی (میلیون دلار)	ولادات (میلیون دلار)	صادرات (میلیون دلار)	واردات از ایران (میلیون دلار) ۱۳۹۳	صادرات به ایران (میلیون دلار) ۱۳۹۳	جمعیت (به میلیون نفر)	طبقه ریسک کشوری (صندوق ضمانت صادرات)	کشور	ردیف
BBB	..	A1	AA-	A+	۱,۷۷۷	۱,۵۶۸	-۰.۱	۱۸,۵۳۰	۲,۳۱۳	۴۷۷	۲.۱	۱۵۱,۴۹۱	۱۱,۲۷۰	۱۱,۹۹۹	۰.۱	۲۵	۱.۳	۲	استونی	۱۱
A	..	A2	A	A+	۶,۰۰۱	۸۶۲	-۰.۱	۱۷,۸۱۰	۶۱,۴۴۰	۲,۶۲۱	۲.۶	۹۹,۱۹۰.۱	۸۷,۵۷۰	۹۱,۷۳۸	۵.۰	۵.۱	۵.۶۲	۲	اسلواکی	۱۲
..	۳۹	۱,۵۰۳.۲	۰.۲	۳۳,۲۱۰	۷۱,۷۰۰	۱,۰۱۶	۲.۶	۹۹,۴۱۶.۱	۳۳,۹۳۰	۳۷,۹۵۴	۰.۸	۱۵.۳	۲.۴	۳	اسلونی	۱۳
					۳۹	۵۸.۶	۴.۶	۶۸۰	۲,۵۷۷	۷,۵۲۹	۲.۰	۲۰,۸۴۲.۰	۹,۱۶۱	۱,۳۵۶	۱,۳۸۷.۸	۱۴.۵	۲۱.۳۸	۷	افغانستان	۱۴
B	..	B3	B+	B	۸,۵۱۷	۷۵۱.۱	۳.۶	۶,۰۴۰	۲۰,۳۸۰	۳,۹۴۱	۳.۸	۱۰۰,۵۴۳.۲	۳۰,۸۸۰	۲۸,۵۱۸	۰.۱	۱.۶	۱۵.۹۸	۶	آنگولور	۱۵
BB	۶,۳۴۴	۱,۶۸۳.۳	۲.۹	۵,۳۴۰	۵,۳۳۱	۱۸,۳۵۱	۴.۱	۱۱۶,۴۳۲.۲	۶۷,۷۶۳	۶۳,۸۱۰	۵.۷	۰.۱	۲۹.۳۳	۴	بجزایر	۱۶
BB	..	Ba3	B+	BB-	۱,۳۵۸	۴۷۴.۸	۱.۱	۳,۷۸۰	۱۳,۳۷۲	۲,۶۲۳	۲.۰	۱۵,۲۲۰.۰	۱۰,۰۳۰	۵,۱۱۲	۰.۰	۰.۰	۶.۳۸	۵	بالمالور	۱۷
BBB	AA-	Aa2	۳۳,۴۲۱	۱,۰۴۸.۰	..	۴۳,۵۸۰	۱۶۳,۸۰۰	۷۸,۴۴۴	..	۴۰۱,۶۶۶.۶	۳۵۱,۱۴۴	۳۹۱,۵۳۰	۳,۹۳۸.۸	۱۱,۱۶۶.۰	۹.۵۵	۲	امارات متحده عربی	۱۸
BB	..	Baa3	BB+	BBB-	۱۵,۸۱۳	۱۳,۳۴۴.۳	۶.۴	۳,۶۵۰	۱۵۱,۰۶۹	۱۱۱,۸۶۳	۵.۰	۸۸,۵۴۸.۲	۱۱۷,۶۸۷	۱۱۰,۸۰۱	۶۸.۵	۱۱۷.۷	۱۵.۸۱	۳	اندونزی	۱۹
A	..	Aa1	AAA	AA+	۷۱,۹۵۴	۳۷,۷۵۸.۱	۱.۵	۴۲,۶۰۰	۹,۵۹۰,۹۱۵	۱۰۷,۷۳۸	۲.۶	۲,۹۶۱,۸۵۵.۵	۸۱۷,۶۶۱	۸۴۰,۳۵۰	۷۳.۰	۶۱۵.۹	۶۶.۵۱	۲	انگلیند	۲۰
CC	..	Caa3	CCC	CCC	۴,۳۶۰	۸۶۷.۰	۱۱.۲	۳,۵۶۰	۱۶۷,۷۱۲	۷,۵۳۹	-۶.۸	۱۳۸,۸۰۵.۱	۷۰,۱۱۴	۶۴,۷۸۸	۳۲.۲	۲۰.۸	۶۵.۳۶	۷	اوکراین	۲۱
B	..	B1	B	B	۳۸	۱,۱۹۶.۶	۴.۳	۶۶۰	۴,۳۶۱	۳,۳۱۶	۴.۵	۱۶,۳۱۱.۶	۷,۶۸۸	۵,۲۲۰	۲.۶	۰.۱	۳۸.۴	۶	اوگاندا	۲۲
BB	..	Baa2	BBB-	BBB+	۶۱,۸۴۰	۱۴,۳۹۸.۳	۰.۲	۳۶,۳۸۰	۲,۶۵۱,۴۱۳	۱۴۱,۷۵۷	-۰.۴	۲,۱۴۴,۳۸۸.۲	۵۶۱,۶۰۹	۶۱۹,۷۳۲	۶۱۸.۴	۱,۰۵۹.۵	۶۱.۳۴	۴	ایتالیا	۲۳
BBB	..	Baa1	A	A-	۱۴,۱۱۳	۴۹,۹۶۰.۱	۰.۲	۴۶,۶۶۰	۲,۳۳۰,۶۷۲	۱,۱۴۹	۴.۸	۳۵۰,۱۲۰.۷	۶۱,۵۱۰	۱۱۳,۶۰۰	۰.۶	۱۳۸.۰	۴.۶۱	۳	ایرلند	۲۴
..	..	Aa3	۳۷	۷۷۷.۶	۲.۰	۸۷,۶۶۰	۹۳,۳۷۷	۴,۱۷۷	۱.۹	۱۷,۰۷۰.۰	۸,۰۳۴	۹,۱۲۹	۰.۰	۰.۶	۰.۳۳	۶	ایسلند	۲۵
..	..	B3	B	..	۱۶۱	۳۶۶.۶	۱.۹	۱۴,۸۸۰	۴,۶۹۰	۶۲۲	۰.۲	۴,۳۴۸.۰	۱,۵۸۴	۱,۰۳۹	۰.۰	۰.۰	۰.۲۹	۶	باربادوس	۲۶
..	..	Baa2	BBB	..	۹۶۵	۱۵۱.۲	۱.۵	۱۱,۰۱۰	۱۶,۶۸۰	۸۱۴	۱.۰	۸,۵۱۰.۵	۵,۱۸۳	۳,۷۳۹	۰.۰	۰.۰	۰.۳۸	۳	باجاما	۲۷
BB	BBB	Baa2	BBB-	BBB	۳,۳۳۳	۹,۸۸۸	۲.۸	۱۱,۳۳۰	۱۵,۲۷۰	۶,۳۲۹	۴.۵	۳۳,۶۹۰.۰	۱۳,۲۴۰	۲,۰۲۹۰	۱۰.۵	۳۶.۱	۱.۳۴	۴	بحرین	۲۸
BB	..	Baa2	BB+	BB+	۵۶,۷۰۹	۹۶,۸۵۱.۲	۶.۳	۱۱,۱۶۰	۶۸,۲۶۷۰	۳۳,۵۷۰	۰.۱	۲,۳۴۹,۱۸۸.۲	۳۳۴,۸۵۰	۱۷۰,۱۱۴	۱۶.۸	۳۳.۶	۲۰.۲۰۳	۳	بوزنی	۲۹
..	۷۴	۸۵۰.۰	-۰.۲	۳۸,۵۳۳	۱,۷۱۶	۳,۶۶۹	۵.۳	۱۷,۲۵۶.۸	۳,۵۸۰	۱۱,۶۲۰	۰.۰	۰.۰	۰.۶۲	۲	برونئی دارالسلام	۳۰

ردیف	کشور	طبقه ریسک کشوری (صندوق ضمانت صادرات)	جمعیت (به میلیون نفر)	صادرات به ایران (میلیون دلار)	واردات از ایران (میلیون دلار)	صادرات (میلیون دلار)	واردات (میلیون دلار)	تولید ناخالص داخلی (میلیون دلار)	رشد اقتصادی سالانه (%)	ذخایر ارزی (میلیون دلار)	بدهی خارجی (میلیون دلار)	درآمد سرانه (دلار)	نرخ تورم (%)	خالص جریان ورودی سرمایه مستقیم خارجی (میلیون دلار)	مانده فاینانس خارجی جذب شده تحت پوشش ECA (میلیون دلار)	رتبه اعتباری دولت (Fitch)	رتبه اعتباری دولت (S&P)	رتبه اعتباری دولت (Moody's)	رتبه اعتباری دولت (CI)	رتبه کلی اعتبار کشور (EIU)
۴۱	بروندی	۷	۱۰.۶۸	۰.۰	۰.۰	۲۴۰	۱,۰۲۸	۳,۰۹۳.۶	۴.۷	۳۱۷	۶۸۳	۲۷۰	۴.۴	۶.۹	۲۰
۴۲	بلاروس	۷	۹.۴۷	۳۵.۱	۵.۰	۴۳,۵۵۵	۴۴,۱۰۶	۷۶,۱۳۹.۳	۱.۶	۵,۰۶۸	۳۹,۱۰۸	۷,۳۴۰	۱۸.۰	۱,۸۳۲.۶	۴,۶۰۸	B3	B-
۴۳	بلژیک	۲	۱۱.۳۳	۲۷۲.۰	۴۷.۱	۴۴۵,۹۳۰	۴۳۵,۸۹۰	۵۳۳,۳۲۲.۸	۱.۱	۲۵,۴۴۴	۱,۲۸۶,۹۱۸	۶۷,۰۳۰	۰.۳	۴,۳۰۳.۳	۲۶,۲۵۳	Aa3	AA	AA	..	BBB
۴۴	بلغارستان	۴	۷.۲۳	۹۶.۳	۳۰.۲	۳۷,۸۴۵	۳۸,۲۴۲	۵۵,۷۴۴.۷	۱.۷	۲۰,۱۳۰	۵۲,۹۹۵	۷,۴۲۰	-۱.۴	۲,۰۲۸.۰	۳,۷۹۹	Baa2	BB+	BBB-	..	BB
۴۵	بلیز	۶	۰.۳۴	۰.۰	۰.۰	۶۳۳	۸۶۴	۱,۶۶۶.۰	۱.۵	۴۸۷	۱,۲۴۹	۴,۵۱۰	۰.۹	۱۴۱.۱	۹۲	Caa2	B-
۴۶	بنگلادش	۵	۱۵۵.۵۱	۳۶.۸	۷۱.۱	۳۴,۲۴۴	۴۳,۸۵۴	۱۷۳,۸۱۸.۹	۶.۱	۲۲,۳۲۰	۲۷,۸۰۴	۱,۰۸۰	۷.۰	۱,۵۰۱.۶	۳,۶۷۹	Ba3	BB-	BB-	..	BB
۴۷	بنین	۶	۱۰.۶۰	۰.۰	۰.۳	۱,۶۵۶	۳,۰۳۰	۸,۷۴۷.۰	۵.۴	۷۲۶	۲,۳۶۷	۸۱۰	-۱.۱	۳۲۰.۱	۲۳۸
۴۸	بوتان	۶	۰.۷۷	۰.۰	۰.۰	۰.۷۷	۱,۲۱۳	۱,۸۲۱.۴	۶.۳	۱,۲۴۵	۱,۳۸۰	۲,۳۹۰	۸.۲	۸.۴	۹۷
۴۹	بوتسوانا	۳	۲.۰۴	۰.۱	۰.۰	۷,۸۷۶	۶,۸۴۷	۱۵,۸۱۳.۴	۴.۴	۸,۳۳۳	۲,۴۳۰	۷,۸۸۰	۴.۴	۱۸۸.۶	۱,۲۹۹	A2	A-	A
۵۰	بورکینافاسو	۷	۱۷.۴۲	۰.۰	۰.۰	۱۷.۴۲	۴,۴۷۷	۱۲,۵۳۰.۰	۴.۰	۲۹۷	۲,۵۶۴	۷۱۰	-۰.۲	۳۷۴.۳	۲۷۵	..	B
۵۱	بوسنی و هرزگوین	۶	۳.۸۲	۱.۰	۱.۲	۵,۶۸۷	۱۰,۳۰۰	۱۸,۳۴۴.۳	۱.۲	۴,۸۶۰	۱۱,۰۷۸	۴,۷۷۰	-۰.۹	۵۶۰.۹	۱,۶۹۸	B3	B	CCC
۵۲	بولیوی	۶	۱۰.۸۵	۰.۰	۰.۱	۱۲,۱۶۰	۹,۲۸۲	۳۴,۱۷۵.۸	۵.۴	۱۵,۱۲۹	۷,۸۹۵	۲,۸۳۰	۵.۸	۷۲.۶	۸۲۶	Ba3	BB	BB-	..	BB
۵۳	پاراگوئه	۵	۶.۹۲	۱۲.۵	۰.۲	۱۴,۰۰۱	۱۲,۹۵۰	۳۰,۹۸۴.۷	۴.۴	۶,۹۸۷	۱۳,۳۳۰	۴,۱۵۰	۵.۰	۳۴۶.۱	۱,۰۱۰	Ba2	BB	BB	..	BB
۵۴	پاکستان	۷	۱۸۵.۱۳	۲۶۳.۲	۹۴۵.۸	۳۰,۴۸۱	۴۶,۴۶۶	۲۴۶,۸۷۶.۳	۵.۴	۱۴,۳۰۷	۵۶,۴۶۱	۱,۴۱۰	۷.۲	۱,۷۸۰.۰	۸,۴۱۱	Caa1	B-	0.0	..	B
۵۵	پالائو	۵	۰.۰۲	۰.۰	۰.۰	۰.۰۲	۲۲۰	۲۵۰.۶	۸.۰	۱۱,۱۱۰	...	۷.۷	۱
۵۶	پاناما	۴	۳.۹۳	۱۶.۸	۰.۲	۱۸,۸۷۰	۲۶,۶۱۰	۶۶,۲۱۲.۶	۶.۲	۴,۰۳۲	۱۶,۶۷۱	۱۰,۹۷۰	۲.۶	۵,۲۱۳.۸	۴,۴۲۲	Baa2	BBB	BBB	..	BBB
۵۷	پرتغال	۴	۱۰.۴۰	۵.۷	۹.۳	۹۱,۶۲۱	۹۰,۵۴۳	۲۲۹,۵۸۳.۷	۰.۹	۱۹,۷۰۱	۵۶,۸۰۰	۲۱,۳۲۰	-۰.۳	۷,۸۱۰.۶	۱۰,۱۲۷	Ba1	BB	BB+	..	BB
۵۸	پرو	۳	۳۰.۷۷	۰.۲	۰.۱	۴۵,۱۶۸	۴۸,۴۶۲	۲۰۲,۹۰۲.۸	۲.۴	۶۲,۵۳۰	۵۶,۶۶۱	۶,۴۱۰	۳.۲	۹,۲۸۸.۱	۸۷۷	A3	BBB+	BBB+	..	BBB
۵۹	تاجیکستان	۷	۸.۴۱	۱۹.۴	۲۲۰.۹	۸.۴۱	۱,۱۶۳	۹,۲۴۱.۶	۶.۷	۵۰۵	۳,۵۳۸	۱,۰۶۰	۶.۱	۲۶۰.۸	۱۱۱
۶۰	تانزانیا	۶	۵۰.۷۶	۰.۵	۵۰.۱	۵۰.۷۶	۱۴,۷۰۲	۴۹,۱۸۳.۹	۷.۰	۴,۳۹۰	۱۳,۰۲۴	۹۳۰	۶.۱	۱,۸۷۲.۶	۲,۳۷۵	B

ردیف	کشور	طبقه ریسک کشوری (صندوق ضمانت صادرات)	جمعیت (به میلیون نفر)	صادرات به ایران (میلیون دلار)	واردات از ایران (میلیون دلار)	صادرات (میلیون دلار)	واردات (میلیون دلار)	تولید ناخالص داخلی (میلیون دلار)	رشد اقتصادی سالانه (%)	ذخایر ارزی (میلیون دلار)	بدهی خارجی (میلیون دلار)	درآمد سرانه (دلار)	نرخ تورم (%)	خالص جریان ورودی سرمایه مستقیم خارجی (میلیون دلار)	مانده فاینانس خارجی جذب شده تحت پوشش ECA (میلیون دلار)	رتبه اعتباری دولت (Fitch)	رتبه اعتباری دولت (S&P)	رتبه اعتباری دولت (Moody's)	رتبه اعتباری دولت (CI)	رتبه کلی اعتبار کشور (EIU)
۶۱	تایلند	۳	۶۷.۲۲	۲۰۹۰	۱۶۳۰	۲۸۰۵۳۵	۲۵۳۰۰۱	۳۷۳۰۸۰۴.۱	۰.۷	۱۵۷,۱۶۳	۱۳۵,۳۷۹	۵,۴۱۰	۱.۹	۱۲,۷۲۰.۳	۱۴,۱۱۳	BBB+	BBB+	Baa1	..	BB
۶۲	تایوان (چین)	۲	۲۳.۰۰	۷۰۲۰	۳۳۳.۶	۳۰۵,۸۰۰	۲۶۸,۵۰۰	۵۰۵,۴۵۲.۰	۱۷۱,۵۵۹	۰.۰	۱۸,۳۲۲
۶۳	ترکمنستان	۶	۵.۳۱	۱۱۳.۷	۹۷۳.۷	۱۷,۱۳۰	۱۲,۶۸۰	۶۷,۹۳۱.۹	۱۰.۳	...	۵.۲	۸,۰۲۰	...	۳,۰۶۱.۰	۲,۰۵۷
۶۴	ترکیه	۴	۷۵.۸۴	۳,۸۲۲.۱	۲,۱۵۸.۶	۲۲۱,۶۰۵	۲۵۶,۹۲۱	۷۹۹,۵۳۵.۰	۲.۹	۱۱۷,۴۲۲	۳۸۸,۴۲۳	۱۰,۸۵۰	۸.۹	۱۲,۵۵۰.۰	۴۵,۰۸۶	BBB-	BB+	Baa3	BB+	B
۶۵	ترینیداد و توباگو	۲	۱.۳۴	۰.۰	۰.۰	۱۲,۸۶۰	۹,۶۳۸	۲۹,۶۲۹.۰	۱.۶	۱۱,۹۷۱	۴,۷۸۰	۱۵,۶۴۰	۵.۷	۱,۷۱۲.۶	۱,۵۵۴	..	A	Baa1	..	BBB
۶۶	توگو	۷	۶.۹۹	۰.۰	۰.۰	۲,۲۷۷	۴,۵۵۴	۴,۵۱۸.۴	۵.۷	۵۰۷	۹۰۳	۵۸۰	۰.۲	۸۴.۲	۲۱۱
۶۷	تونس	۵	۱۱.۰۰	۱۱.۷	۱۹.۲	۱۷,۶۶۰	۲۴,۹۵۰	۴۹,۱۲۲.۰	۲.۵	۷,۴۹۸	۲۵,۸۲۷	۴,۲۱۰	۴.۹	۱,۰۵۸.۶	۲,۶۷۷	BB-	..	Ba3	..	CCC
۶۸	تونگا	۵	۰.۱۱	۰.۰	۰.۰	۷۸	۲۳۴	۳۳۴.۴	۲.۱	۱۵۹	۱۹۹	۴,۲۸۰	۲.۵	۱۱.۶	۲
۶۹	تووالو	۷	۰.۰۱	۰.۰	۰.۰	۰	۱۶	۳۹.۰	۱.۳	۵,۸۴۰	...	۰.۳	۰
۷۰	تیمور شرقی	۶	۱.۲۱	۱.۱	۰.۲	۱۶	۸۴۳	۱,۶۱۵.۰	۶.۷	۳۱۱	...	۳,۱۲۰	۰.۴	۵۱.۷	۱۷
۷۱	جامائیکا	۷	۲.۷۲	۰.۰	۰.۰	۱,۷۷۵	۵,۵۵۹	۱۳,۹۲۱.۰	۱.۳	۲,۶۷۳	۱۳,۷۹۰	۵,۲۲۰	۸.۳	۶۹۹.۳	۸۲	B-	B-	Caa3	..	CCC
۷۲	جیبوتی	۷	۰.۸۹	۰.۰	۹.۰	۹۱	۵۹۳	۱,۵۸۱.۵	۵.۵	۳۹۳	۸۳۳	۱,۶۶۸	۲.۹	۲۸۶.۰	۸۳۸
۷۳	چاد	۷	۱۳.۲۱	۰.۰	۰.۱	۴,۷۵۶	۵,۹۱۲	۱۳,۹۲۲.۲	۷.۳	۱,۰۷۶	۲,۲۱۶	۱,۰۱۰	۱.۷	۵۳۸.۴	۱۳۰
۷۴	چک، جمهوری	۲	۱۰.۵۱	۲۱.۰	۴.۲	۱۷۱,۸۶۷	۱۵۷,۷۸۰	۲۰۵,۵۲۲.۹	۲.۰	۵۴,۴۹۵	۱۰۸,۰۶۷	۱۸,۹۷۰	۰.۳	۴,۸۷۰.۸	۱۱,۷۷۹	A+	AA-	A1	..	BBB
۷۵	چین	۲	۱,۳۶۴.۲۷	۱۲,۵۰۰.۶	۹,۱۵۹.۱	۲,۳۴۲,۵۴۱	۱,۹۶۰,۱۹۹	۱۰,۳۶۰,۱۰۵.۲	۷.۴	۳,۹۰۰,۰۳۹	۸۷۶,۶۶۳	۷,۳۸۰	۲.۰	۳۳۷,۸۶۸.۷	۶۶,۴۹۲	A+	AA-	Aa3	..	BB
۷۶	دانمارک	۲	۵.۶۴	۱۶۸.۱	۱۱.۷	۱۸۳,۵۶۱	۱۶۵,۵۱۵	۳۴۱,۹۵۱.۶	۱.۱	۷۵,۳۲۲	۵۹۳,۲۲۱	۶۱,۳۱۰	۰.۶	-۶۷۷.۴	۱۲,۸۲۲	AAA	AAA	Aaa	..	A
۷۷	دومینیکا	۶	۰.۰۷	۰.۰	۰.۰	۱۸۴	۲۴۰	۵۳۷.۸	۲.۴	۱۰۱	۲۹۳	۷,۰۷۰	۰.۸	۱۷.۹	۲۶
۷۸	دومینیکا، جمهوری	۶	۱۰.۵۳	۰.۴	۰.۰	۱۶,۶۶۵	۱۹,۵۶۶	۶۳,۹۶۹.۰	۷.۳	۴,۸۶۲	۱۳,۸۳۱	۵,۹۵۰	۳.۰	۱,۵۹۹.۷	۵,۶۷۱	B+	B+	B1	..	BB
۷۹	رواندا	۷	۱۲.۱۰	۰.۰	۰.۱	۱,۱۷۹	۲,۴۱۰	۷,۸۹۰.۲	۷.۰	۱,۰۷۰	۱,۶۹۰	۶۵۰	۱.۳	۱۱۰.۸	۲۱۱	B+	B
۸۰	روسیه	۳	۱۴۳.۸۲	۶۶۷.۲	۲۹۶.۵	۵۱۵,۰۰۰	۳۴۱,۰۰۰	۱,۸۶۰,۵۹۷.۹	۰.۶	۳۸۶,۲۱۶	۵۹۹,۸۱۹	۱۳,۲۱۰	۷.۸	۲,۰۹۵۷.۷	۴۶,۸۷۰	BBB-	BB+	Baa3	..	BBB

ردیف	کشور	طبقه ریسک کشوری (صندوق ضمانت صادرات)	جمعیت (به میلیون نفر)	صادرات به ایران (میلیون دلار)	واردات از ایران (میلیون دلار)	صادرات (میلیون دلار)	واردات (میلیون دلار)	تولید ناخالص داخلی (میلیون دلار)	رشد اقتصادی سالانه (%)	ذخایر ارزی (میلیون دلار)	بدهی خارجی (میلیون دلار)	درآمد سرانه (دلار)	نرخ تورم (%)	خالص جریان ورودی سرمایه مستقیم خارجی (میلیون دلار)	مانده فائزاتس خارجی جذب شده تحت پوشش ECA (میلیون دلار)	رتبه اعتباری دولت (Fitch)	رتبه اعتباری دولت (S&P)	رتبه اعتباری دولت (Moody's)	رتبه اعتباری دولت (CI)	رتبه کلی اعتبار کشور (EIU)
۸۱	رومانی	۴	۱۹.۹۱	۲۳.۴	۱۱.۴	۱۱,۸۶۵	۸۱,۶۹۱	۱۹۹,۰۴۳.۷	۱.۸	۴۲,۱۸۶	۱۳۳,۹۹۶	۹,۳۷۰	۱.۱	۴,۱۰۸.۰	۸,۸۳۰	BBB-	BBB-	Baa3	..	B
۸۲	زامبیا	۵	۱۵.۰۲	۰.۰	۲.۵	۱۱,۰۷۱	۱۰,۳۳۹	۲۷,۰۶۶.۲	۶.۰	۳,۰۷۸	۵,۵۹۶	۱,۷۶۰	۷.۸	۱,۵۰۷.۸	۳,۲۱۶	B+	B+	B1	..	BB
۸۳	زیمبابوه	۷	۱۴.۶۰	۰.۱	۰.۳	۳,۶۲۵	۷,۵۷۹	۱۳,۶۶۳.۳	۳.۲	۳۶۶	۸,۱۹۳	۸۶۰	-۱.۲	۴۰۰.۰	۹۶۱	C
۸۴	ژاپن	۲	۱۲۷.۱۳	۲۳۵.۰	۳۳.۱	۶۹۷,۰۰۰	۷۶۶,۶۰۰	۴,۶۰۱,۴۶۱.۲	-۰.۱	۱,۲۶۰,۶۸۰	۲,۸۶۱,۴۸۸	۴۲,۰۰۰	۲.۷	۹,۰۶۹.۸	۱۹,۸۸۲	A+	AA-	A1	..	A
۸۵	سانتوومه و پرنسپ	۷	۰.۲۰	۰.۰	۰.۰	۴۰	۱۷۱	۳۳۴.۹	۴.۲	۶۳	۲۱۴	۱,۵۷۰	۶.۴	۱۹.۹	۱۹۴
۸۶	ساحل عاج	۶	۲۰.۸۰	۰.۰	۶.۶	۱۴,۸۶۴	۱۳,۴۹۸	۳۴,۲۵۳.۶	۹.۰	۴,۶۷۸	۱۱,۲۸۸	۱,۵۵۰	۰.۵	۳۷۱.۰	۸۷۸	B+	..	Ba3	..	BB
۸۷	ساموآ	۳	۰.۱۹	۰	۰.۰	۶۲	۳۶۷	۸۰۰.۶	۱.۲	۱۴۱	۴۴۷	۴۰۵۰	-۰.۴	۲۴.۲	۶۷
۸۸	سريلانكا	۶	۲۰.۶۴	۱۲۵.۱	۱۳۲.۵	۱۶,۷۳۵	۲۳,۱۴۲	۷۴,۹۶۱.۲	۷.۴	۸,۲۱۱	۲۵,۱۶۸	۳,۴۰۰	۳.۳	۹۱۵.۶	۳,۲۵۰	BB-	B+	B1	..	B
۸۹	سليمان، جزایر	۵	۰.۵۷	۰.۰	۰.۰	۴۹۳	۴۴۶	۱,۱۵۸.۲	۱.۵	۴۶۶	۲۰۴	۱,۸۳۰	۵.۲	۴۴.۷	۵
۹۰	سن مارینو	۱	۰.۰۳	۰.۰	۰.۰	۱,۵۵۸.۰	...	۳۹۲	۱.۱	۰.۰	۷۲
۹۱	سنت کیتس و نویس	۶	۰.۰۵	۰.۰	۰.۰	۳۸	۴۱۲	۸۳۳.۳	۶.۳	۳۲۷	۱۸۹	۱۴,۵۴۰	۱.۰	۱۱۰.۸
۹۲	سنت لوسیا	۷	۰.۱۸	۰.۰	۰.۰	۶۱۶	۷۲۰	۱,۴۶۵.۴	-۱.۶	۲۵۸	۴۸۶	۷,۰۹۰	۳.۵	۸۳.۵	۳۶
۹۳	سنت مارتن	۷	۰.۰۳	۰.۰	۰.۰	۳۳.۹
۹۴	سنت وینسنت و گرنادین‌ها	۵	۰.۱۱	۰.۰	۰.۰	۱۸۸	۴۲۵	۷۲۸.۷	-۰.۵	۱۵۷	۲۹۳	۶,۵۶۰	۰.۲	۱۲۶.۷	۱۴۸
۹۵	سنگاپور	۱	۵.۴۷	۴۴۹.۰	۸.۹	۵۷۷,۷۰۴	۵۰۲,۴۶۵	۳۰۷,۸۷۱.۹	۲.۹	۲۶۱,۵۸۳	۱,۸۱۳	۵۵,۱۵۰	۱.۰	۶۷,۵۲۳.۰	۲۶,۳۹۵	AAA	AAA	Aaa	..	A
۹۶	سنگال	۶	۱۴.۵۵	۰.۰	۱.۶	۴,۲۳۹	۷,۳۱۰	۱۵,۵۷۸.۹	۳.۹	۲,۰۳۸	۵,۲۲۳	۱,۰۵۰	-۱	۲۹۸.۳	۹۴۰	..	B+	B1	..	BB
۹۷	سوئد	۱	۹.۶۹	۳۴۷.۸	۱۵.۱	۲۵۴,۲۶۸	۲۳۲,۵۶۲	۵۷۰,۵۹۱.۳	۲.۳	۶۱,۵۷۹	۱,۱۴۵,۷۸۵	۶۱,۶۰۰	۰	-۵۷.۶	۱۶,۱۷۲	AAA	AAA	Aaa	..	AA
۹۸	سوئیس	۱	۸.۱۹	۲,۳۴۱.۳	۱۰.۶	۲۲۹,۲۰۰	۲۰۰,۵۰۰	۶۷۹,۰۲۸.۰	۱.۹	۵۴۵,۷۸۷	۱,۶۱۰,۸۹۷	۹۰,۶۷۰	۰	۲۲,۷۴۱.۲	۴۰,۴۶۲	AAA	AAA	Aaa	..	AA
۹۹	سوازیلند	۶	۱.۲۷	۵.۷	۰.۰	۱,۶۰۳	۱,۵۴۵	۳,۴۰۰.۴	۲.۵	۶۹۱	۴۶۴	۲,۷۰۰	۶	۲۴.۲	۶۰
۱۰۰	سودان	۷	۳۸.۷۶	۰.۰	۲۷.۷	۶,۶۹۵	۹,۲۹۱	۷۳,۸۱۵.۴	۳.۱	۱۸۱	۲۲,۴۱۶	۱,۷۴۰	۳۷	۱,۲۷۰.۴	۳,۵۷۲

رتبه کلی اعتبار کشور (EIU)	رتبه اعتباری دولت (CI)	رتبه اعتباری دولت (Moody's)	رتبه اعتباری دولت (S&P)	رتبه اعتباری دولت (Fitch)	مانده فاینانس خارجی جذب شده تحت پوشش ECA (میلیون دلار)	خالص جریان ورودی سرمایه مستقیم خارجی (میلیون دلار)	نرخ تورم (%)	درآمد سرانه (دلار)	بدهی خارجی (میلیون دلار)	ذخایر ارزی (میلیون دلار)	رشد اقتصادی سالانه (%)	تولید ناخالص داخلی (میلیون دلار)	واردات (میلیون دلار)	صادرات (میلیون دلار)	واردات از ایران (میلیون دلار) ۱۳۹۳	صادرات به ایران (میلیون دلار) ۱۳۹۳	جمعیت (به میلیون نفر)	طبقه ریسک کشوری (صندوق ضمانت صادرات)	کشور	ردیف
..	۰۰	...	۹۶۰	۳۹,۷۰۰	...	۲۶.۲	۱۳,۰۷۰.۰	۴,۶۲۱	۵,۵۰۵	۰.۶	۰.۰	۱۱.۷۴	۷	سودان جنوبی	۱۰۱
..	..	Ba3	BB-	BB-	۳۳۸	-۲۰۹.۵	۳	۹,۳۷۰	۵۰۴	۶۱۵	۲.۹	۵,۲۷۳.۰	۱,۷۷۸	۲,۵۱۲	۰.۵	۰.۰	۰.۵۴	۵	سورینام	۱۰۲
C	۳۴۱	۰.۰	۴,۷۵۳	۱۰۷,۶۰۰.۰	۸,۹۱۷	۲,۶۷۵	۱۰۰.۰	۹.۲	۲۳.۳۰	۷	سوریه	۱۰۳
C	۳۷۲	۰.۰	۳,۰۵۴	۵,۸۹۶.۰	۱,۲۶۳	۵۱۶	۱۶.۷	۰.۳	۱۰.۸۱	۷	سومالی	۱۰۴
..	۱۵۷	۱۴۴.۱	۷.۳	۷۲۰	۱,۳۹۵	۶۰۱	۷.۰	۴,۹۹۲.۴	۲,۰۲۵	۲,۰۲۲	۰.۰	۰.۰	۶.۲۱	۷	سیرالئون	۱۰۵
..	B+	۶۹	۱۷۷.۶	۱.۴	۱۳,۹۹۰	۲,۷۱۴	۴۶۵	۲.۸	۱,۴۰۵.۸	۱,۴۰۰	۱,۱۸۲	۰.۰	۰.۰	۰.۰۹	۷	سیشل	۱۰۶
A	..	Aa3	AA-	A+	۱۴,۱۷۸	۲۲,۰۰۱.۷	۴.۴	۱۴,۹۰۰	۱۰۲,۱۰۰	۴۰,۴۴۷	۱.۹	۲۵۸,۰۶۱.۵	۸۳,۳۳۹	۸۷,۱۶۷	۰.۴	۱۲.۷	۱۷.۷۷	۳	شیلی	۱۰۷
B	..	B1	BB-	B+	۳,۴۱۴	۱,۹۷۴.۳	۲.۱	۵,۸۲۰	۳۶,۳۹۷	۱۲,۰۵۲	-۱.۸	۲۳,۸۶۶.۴	۲۳,۸۰۴	۱۹,۴۶۸	۱.۸	۵.۶	۷.۱۳	۶	صربستان	۱۰۸
CCC	۷,۵۵۵	۲,۵۵۲.۰	۲.۲	۶,۴۱۰	۵۰,۲۶۸	۷۷,۷۷۷	-۶.۴	۲۲,۵۰۵.۷	۶۶,۶۱۰	۹۱,۹۹۰	۶,۱۸۳.۰	۶۰.۴	۳۴.۳۸	۷	عراق	۱۰۹
BBB	AA-	Aa3	AA-	AA	۳۸,۱۸۶	۸,۰۱۱.۸	۲.۷	۲۶,۳۳۰	۱۳۳,۰۰۰	...	۳.۵	۷۶۶,۲۶۸.۵	۲۵۵,۳۸۳	۳۵۴,۵۴۱	۱۵۸.۰	۴۵.۵	۲۹.۳۷	۲	عربستان سعودی	۱۱۰
A	A	A1	BBB+	..	۱,۵۰۸	۱,۶۲۵.۹	۱.۰	۱۸,۱۵۰	۹,۷۶۸	۱۶,۳۳۴	۳.۹	۸۱,۷۹۶.۶	۳۰,۷۵۰	۵۶,۲۲۰	۳۱۲.۵	۱۴۹.۸	۳.۹۳	۲	عمان	۱۱۱
B	..	B3	B-	B	۵,۴۱۲	۳,۲۲۷.۰	۱۵.۵	۱,۶۲۰	۱۵,۸۳۲	۵,۵۸۸	۴.۲	۳۸,۶۶۸.۲	۱۸,۷۶۸	۱۵,۰۲۲	۱.۰	۰.۱	۲۶.۴۴	۵	غنا	۱۱۲
A	..	Aa1	AA	AA	۵۱,۶۴۴	-۸,۰۴۹.۱	۰.۵	۴۳,۰۸۰	۵,۷۵۰,۱۵۲	۱۴۳,۹۷۷	۰.۲	۲,۸۲۹,۱۹۲.۰	۸۶۳,۷۷۱	۸۱۱,۷۱۲	۳۱.۵	۵۶۴.۶	۶۶.۲۰	۲	فرانسه	۱۱۳
..	۴۲	۱۷۷.۲	۱.۷	۳,۰۶۰	۱,۰۴۰	۶۷۲	-۱.۵	۶,۸۰۰.۰	۶۸۸	۸۹	۰.۰	۰.۰	۴.۳۰	۷	فلسطین	۱۱۴
A	..	Aaa	AA+	AAA	۸,۶۶۶	-۵,۲۹۶.۷	۱.۰	۶۸,۹۱۰	۱۳۹,۷۰۰	۱۰,۶۷۹	-۰.۱	۲۷۰,۶۷۳.۶	۱۰۲,۰۱۰	۱۰۰,۸۷۷	۰.۲	۴۴.۴	۵.۴۶	۱	فنلاند	۱۱۵
..	..	B1	B	..	۳۰۹	۱۵۸.۲	۰.۵	۴,۵۴۰	۷۹۷	۹۱۶	۳.۸	۴,۰۳۰.۰	۲,۷۵۶	۲,۴۶۰	۰.۰	۰.۰	۰.۸۹	۶	فیجی	۱۱۶
BB	..	Baa2	BBB	BBB-	۷,۳۹۲	۶,۲۰۰.۵	۴.۱	۳,۴۴۰	۶۰,۶۰۹	۷۹,۶۲۹	۶.۱	۲۸۴,۵۸۲.۰	۸۹,۵۱۵	۸۲,۸۶۳	۴۶.۴	۸۳.۹	۱۰۰.۱۰	۳	فیلیپین	۱۱۷
B	B	B3	B+	B+	۲,۲۵۵	۸۶۱.۱	-۱.۴	۲۶,۳۷۰	۱۰۶,۵۰۰	۸۹۴	-۲.۳	۲۳,۲۱۶.۲	۱۲,۳۳۳	۱۲,۸۷۵	۱.۵	۱۴۳.۶	۱.۱۵	۷	قبرس	۱۱۸
..	..	B2	۶۰	۲۱۰.۵	۷.۵	۱,۲۵۰	۶,۸۰۴	۱,۹۵۷	۳.۶	۷,۴۰۴.۴	۶,۵۲۵	۲,۷۲۲	۳۷.۵	۳.۹	۵.۸۳	۷	قرقیزستان	۱۱۹
BB	..	Baa2	BBB	BBB+	۶,۴۴۸	۹,۲۳۸.۵	۶.۷	۱۱,۶۷۰	۱۴۸,۴۵۶	۲۸,۹۶۱	۴.۳	۲۱۲,۲۴۷.۹	۵۲,۰۳۰	۸۷,۳۳۰	۲۰۵.۱	۱۷۶.۰	۱۷.۲۹	۴	قزاقستان	۱۲۰

ردیف	کشور	طبقه ریسک کشوری (صندوق ضمانت صادرات)	جمعیت (به میلیون نفر)	صادرات به ایران (میلیون دلار)	واردات از ایران (میلیون دلار)	صادرات (میلیون دلار)	واردات (میلیون دلار)	تولید ناخالص داخلی (میلیون دلار)	رشد اقتصادی سالانه (%)	ذخایر ارزی (میلیون دلار)	بدهی خارجی (میلیون دلار)	درآمد سرانه (دلار)	نرخ تورم (%)	خالص جریان ورودی سرمایه مستقیم خارجی (میلیون دلار)	مانده فاینانس خارجی جذب شده تحت پوشش ECA (میلیون دلار)	رتبه اعتباری دولت (Fitch)	رتبه اعتباری دولت (S&P)	رتبه اعتباری دولت (Moody's)	رتبه اعتباری دولت (CI)	رتبه کلی اعتبار کشور (EIU)
۱۲۱	قطر	۲	۲.۲۷	۱۸.۷	۷۷.۸	۱۲.۷۰۰	۳۹.۵۸۰	۲۱۱,۸۱۶.۸	۶.۲	۴۲,۲۱۵	۱۳۷,۰۰۰	۹,۰۴۰	۳.۱	۱,۰۴۰.۴	۱۰,۷۴۵	..	AA	Aa2	AA-	A
۱۲۲	کاستاریکا	۳	۴.۹۴	۰.۲	۰.۰	۱۷,۲۷۲	۱۸,۴۵۶	۴۹,۵۵۲.۶	۳.۵	۷,۲۱۴	۱۷,۴۴۳	۹,۷۵۰	۴.۵	۲,۳۴۵.۳	۱,۵۶۷	BB+	BB	Ba1	..	BB
۱۲۳	کامبوج	۶	۱۵.۴۱	۰.۰	۱.۸	۱۱,۴۲۵	۱۲,۶۶۴	۱۶,۷۰۹.۴	۷.۰	۶,۱۰۸	۶,۴۲۷	۱,۰۱۰	۳.۹	۱,۳۴۵.۰	۳۲۴	B2	..	B
۱۲۴	کلمرون	۶	۲۲.۸۲	۰.۰	۱.۷	۷,۰۱۶	۸,۹۶۱	۲۳,۵۸۶	۵.۹	۳,۱۶۸	۴,۹۲۲	۱,۳۵۰	۱.۹	۳۲۵.۴	۲,۴۸۶	B	B	B
۱۲۵	کانادا	۲	۳۵.۵۴	۶۷.۴	۱۵.۷	۵۶۳,۹۲۷	۵۸۰,۰۶۸	۱,۷۸۶,۶۵۵.۱	۲.۵	۷۴,۷۰۰	۱,۳۳۷,۴۴۵	۵۱,۶۹۰	۱.۹	۵۳,۷۸۷.۹	۲۱,۳۵۵	AAA	AAA	Aaa	..	AA
۱۲۶	کرواسی	۵	۴.۲۴	۱۱.۲	۰.۵	۲۶,۱۷۰	۲۴,۹۶۷	۵۷,۲۲۲.۶	-۰.۴	۱۵,۴۴۴	۶۷,۱۰۰	۱۳,۰۲۰	-۰.۲	۵۸۸.۴	۳,۰۲۷	BB	BB	Ba1	..	B
۱۲۷	کره جنوبی	۲	۵۰.۴۲	۴۳,۰۹۸	۴۲۹.۶	۵۵۷,۳۰۰	۵۱۶,۶۰۰	۱,۴۴۹,۴۹۰.۰	۳.۳	۳۶۲,۸۳۵	۴۲۵,۳۵۳	۲۷,۰۹۰	۱.۳	۹,۸۸۸.۵	۲۹,۹۸۶	AA-	A+	Aa2	..	BBB
۱۲۸	کره شمالی	۷	۲۵.۰۳	۰.۱	۰.۰	۲۵۰.۳	۴,۸۱۸	۳,۰۰۰	۲۲۷.۰	۱,۴۴۸
۱۲۹	کریباتی	۷	۰.۱۰	۰.۰	۰.۰	۰.۱۰	۱۸	۱۶۶.۸	۳.۰	۱۰	۲,۲۸۰	۹.۰	۱
۱۳۰	کلمبیا	۴	۴۸.۹۳	۰.۶	۱.۶	۶۰,۵۸۳	۸۱,۱۸۶	۳۷۷,۷۳۹.۶	۴.۶	۴۶,۸۰۹	۹۱,۹۷۸	۷,۷۸۰	۲.۹	۱۶,۰۵۳.۸	۱۰,۹۹۳	BBB	BBB	Baa2	..	BBB
۱۳۱	کنگو، جمهوری	۶	۴.۵۶	۰.۰	۰.۹	۱۱,۳۳۱	۹,۹۶۰	۱۴,۱۳۵.۵	۶.۵	۴,۹۲۶	۳,۴۵۲	۲,۶۸۰	۰.۱	۲,۰۲۸.۳	۲,۳۴۰	B+	B	Ba3
۱۳۲	کنگو، ج دموکراتیک	۷	۶۹.۳۶	۰.۰	۰.۰	۰.۰	۰.۰	۳۲,۹۶۲.۳	۹.۰	۱,۵۵۷	۶,۰۸۲	۴۱۰	۲	-۳۴۳.۶	۳۶۸	..	B-	B3
۱۳۳	کنیا	۶	۴۵.۵۵	۷.۳	۵۱.۰	۹,۹۹۳	۲۰,۶۴۴	۶۰,۹۲۶.۵	۵.۳	۷,۹۱۱	۱۳,۴۷۱	۱,۲۸۰	۶.۹	۹۴۴.۳	۳۹	B+	B+	B1	..	CCC
۱۳۴	کوبا	۷	۱۱.۲۶	۰.۴	۲.۰	۰.۴	۱۳,۶۰۰	۱۲۱,۰۰۰.۰	۲.۷	...	۲۲,۳۶۰	۰.۰	۵,۸۸۲	Caa2	..	CCC
۱۳۵	کوراکائو	۰.۱۶	۰.۰	۰.۰	۰.۰	۰.۱۶	۲,۵۰۰	۲,۱۰۰	۱۷.۵
۱۳۶	کوزوو	۷	۱.۸۲	۰.۰	۰.۰	۱.۸۲	۳,۷۲۴	۷,۲۷۳.۸	۲.۵	۹.۶	۲,۱۹۹	۴,۰۰۰	۰.۴	۳۴۳.۲
۱۳۷	کومور	۷	۰.۷۵	۰.۰	۰.۰	۰.۷۵	۱۱۳	۶۶۷.۷	۳.۰	۱۷۱	۱۴۶	۸۴۰	۰.۶	۱۳.۹	۱۱
۱۳۸	کویت	۲	۳.۴۸	۶۲.۸	۱۷۸.۶	۱۱۲,۰۰۰	۲۴,۴۲۰	۱۶۵,۸۰۰.۰	۱.۵	۳۵,۱۷۵	۲۸,۲۱۰	۵۵,۶۷۰	۲.۵	۴۵۸.۸	۵,۵۱۵	AA	AA	Aa2	AA-	BBB
۱۳۹	کیپ ورد	۶	۰.۵۰	۰.۰	۰.۲	۰.۵۰	۷۲۶	۱,۹۷۵.۰	۲.۷	۵۱۱	۱,۱۴۶	۳,۵۲۰	-۰.۲	۱۱۸.۹	۱۰۹	B	B
۱۴۰	گابن	۵	۱.۷۱	۰.۰	۰.۴	۱.۷۱	۸,۷۸۶	۱۷,۲۸۸.۴	۴.۳	۲,۶۷۸	۴,۳۱۶	۹,۳۲۰	۴.۷	۸۵۶.۰	۱,۶۲۴	BB-	B+	Ba3	..	BB

ردیف	کشور	طبقه ریسک کشوری (صندوق ضمانت صادرات)	جمعیت (به میلیون نفر)	صادرات به ایران (میلیون دلار)	واردات از ایران (میلیون دلار)	صادرات (میلیون دلار)	واردات (میلیون دلار)	تولید ناخالص داخلی (میلیون دلار)	رشد اقتصادی سالانه (%)	ذخایر ارزی (میلیون دلار)	بدهی خارجی (میلیون دلار)	درآمد سرانه (دلار)	نرخ تورم (%)	خالص جریان ورودی سرمایه مستقیم خارجی (میلیون دلار)	مانده فاینانس خارجی جذب شده تحت پوشش ECA (میلیون دلار)	رتبه اعتباری دولت (Fitch)	رتبه اعتباری دولت (S&P)	رتبه اعتباری دولت (Moody's)	رتبه اعتباری دولت (CI)	رتبه کلی اعتبار کشور (EIU)
۱۴۱	گامبیا	۷	۱.۹۱	۰.۰	۰.۰	۱۱۳	۳۶۰	۸۰۷.۱	-۰.۲	۱۵۹	۵۲۳	۴۵۰	۵.۹	۲۵.۳	۶۱
۱۴۲	گرجستان	۵	۴.۵۰	۵۰.۵	۹۷.۴	۷۰.۹۰	۹.۹۸۳	۱۶,۵۳۰.۰	۴.۸	۲,۶۹۹	۱۳,۶۹۴	۳,۷۲۰	۳.۱	۱,۲۷۳.۷	۳۲۰	BB-	Ba3
۱۴۳	گرنادا	۶	۰.۱۱	۰.۰	۰.۰	۲۳۴	۴۰.۷	۸۸۲.۲	۱.۵	۱۷۰	۰	۷,۸۵۰	-۰.۹	۷۴.۷	۲۷
۱۴۴	گوآتمالا	۵	۱۵.۸۶	۰.۰	۰.۰	۱۳,۵۳۷	۱۹,۵۲۵	۵۸,۷۲۸.۲	۴.۲	۷,۳۳۱	۱۶,۸۱۳	۳,۴۴۰	۳.۴	۱,۲۰۴.۷	۱,۶۷۵
۱۴۵	گویان	۶	۰.۸۰	۰.۰	۰.۰	۱,۳۳۷	۲,۰۳۹	۳,۲۲۸.۴	۳.۸	۶۶۸	۲,۳۰۳	۳,۹۷۰	۱.۸	۲۰۰.۵	۵۶
۱۴۶	گینه	۷	۱۲.۰۴	۰.۰	۰.۰	۱,۸۳۱	۳,۵۱۰	۶,۶۲۴.۱	-۰.۳	۳۰۲	۱,۱۹۸	۴۸۰	۹.۷	۱۳۵.۳	۸۶
۱۴۷	گینه استوایی	۷	۰.۷۸	۰.۰	۰.۰	۱۲,۵۸۵	۱۰,۰۰۰	۱۴,۳۰۸.۱	-۳.۱	۲,۹۰۷	۱,۸۵۲	۱۳,۳۴۰	۶.۴	۱,۹۱۴.۰	۲۳۱	B
۱۴۸	گینه بیسائو	۷	۱.۷۵	۰.۰	۰.۰	۱۶۸	۲۴۰	۱,۰۲۲.۴	۲.۵	۲۸۷	۲۷۷	۵۷۰	-۱.۵	۱۴.۵	۷۲
۱۴۹	گینه نو، پاپوا	۶	۷.۴۸	۰.۰	۰.۰	۵,۳۹۲	۴,۵۸۷	۱۶,۰۹۶.۰	۵.۵	۲,۳۳۰	۲۱,۷۳۳	۲,۰۲۰	۵.۲	۴,۹۱۷	۴,۹۱۷	B+	B1	B
۱۵۰	لائوس	۷	۶.۸۹	۰.۰	۰.۰	۴,۷۴۲	۵,۸۲۶	۱۱,۷۷۱.۷	۷.۵	۱,۲۱۹	۸,۶۱۵	۱,۶۰۰	۴.۱	۴۲۶.۷	۷۷۴
۱۵۱	لبنان	۶	۴.۵۱	۳۴.۵	۷۵.۸	۲۶,۲۹۵	۳۱,۷۱۷	۴۵,۷۳۰.۹	۲.۰	۵۰,۶۶۹	۳۰,۹۴۷	۹,۸۸۰	...	۳,۰۲۸.۹	۱,۶۵۰	B	B2	B	B	CCC
۱۵۲	لیتونی	۳	۱.۹۹	۱۵.۶	۰.۱	۱۸,۵۲۱	۱۹,۳۳۵	۳۱,۹۲۰.۸	۲.۴	۳,۲۲۸	۱۰,۳۸۰	۱۵,۶۶۰	۰.۶	۷۸۱.۸	۱,۱۳۸
۱۵۳	لسوتو	۵	۲.۱۰	۰.۰	۰.۰	۹۴۱	۲,۱۴۸	۲,۰۸۸.۰	۲.۰	۱,۰۷۱	۸۵	۱,۳۵۰	۵.۳	۴۴.۹	۱۴	BB-
۱۵۴	لوکزامبورگ	۱	۰.۵۶	۵۹.۹	۰.۲	۱۵,۸۰۰	۲۳,۱۲۰	۶۳,۹۲۶.۰	۲.۰	۸۶۴	۳,۷۷۲,۲۸۲	۶۹,۸۸۰	۰.۶	۱۴۸,۸۷۳.۴	۱۱,۷۴۲
۱۵۵	لهستان	۳	۳۸.۰۰	۲۲.۲	۲۰.۵	۲۰۲,۳۰۰	۲۰۷,۴۰۰	۵۴۸,۰۰۳.۴	۳.۴	۱۰۰,۴۵۲	۲۱۱,۵۵۷	۱۳,۷۳۰	۰.۱	۱۲,۰۰۰	۲۳,۰۰۹	A-	A2	BBB
۱۵۶	لیبریا	۷	۴.۴۰	۰.۰	۰.۰	۵۲۲	۱,۶۶۶	۲,۰۲۶.۹	۹.۳	۴۹۳	۵۴۲	۴۰۰	۷.۶	۷۰۰.۳	۱,۹۸۸
۱۵۷	لیبی	۷	۶.۲۵	۰.۱	۳.۳	۱۳,۷۷۵	۲۶,۴۸۷	۴۱,۱۱۹.۱	-۲۴.۰	۹۳,۶۱۵	۵,۲۷۸	۷,۹۲۰	۲.۶	۷۰۲.۰	۱,۶۸۲	CCC
۱۵۸	لیتوانی	۳	۲.۹۳	۱۸۶.۳	۴.۰	۳۹,۲۸۶	۳۹,۳۲۸	۴۸,۱۷۲.۲	۲.۹	۸,۷۲۹	۲۲,۸۳۷	۱۵,۳۸۰	۰.۱	۳۷۵.۰	۲,۶۱۶	A-	Baa1	BB
۱۵۹	لیختن اشتاین	۱	۰.۰۴	۵۶.۰	۰.۰	۳,۸۰۱	۲,۰۹۰	۵,۹۰۰.۰	...	۸,۲۱۱	۰.۰	۳۴۲
۱۶۰	ماداگاسکار	۷	۲۳.۵۷	۰.۰	۰.۱	۶۶۴	۲,۷۹۴	۱۰,۵۳۱.۱	۳.۰	۷۷۴	۲,۸۴۹	۴۴۰	۶.۱	۵۶۶.۵	۳۴۹

ردیف	کشور	طبقه ریسک کشوری (صندوق ضمانت صادرات)	جمعیت (به میلیون نفر)	صادرات به ایران (میلیون دلار)	واردات از ایران (میلیون دلار)	صادرات (میلیون دلار)	واردات (میلیون دلار)	تولید ناخالص داخلی (میلیون دلار)	رشد اقتصادی سالانه (%)	ذخایر ارزی (میلیون دلار)	بدهی خارجی (میلیون دلار)	درآمد سرانه (دلار)	نرخ تورم (%)	خالص جریان ورودی سرمایه مستقیم خارجی (میلیون دلار)	مانده فاینانس خارجی جذب شده تحت پوشش ECA (میلیون دلار)	رتبه اعتباری دولت (Fitch)	رتبه اعتباری دولت (S&P)	رتبه اعتباری دولت (Moody's)	رتبه اعتباری دولت (CI)	رتبه کلی اعتبار کشور (EIU)
۱۶۱	مارشال، جزایر	۷	۰.۰۵	۰.۰	۰.۰	۵۰	۱۱۹	۱۸۳.۰	۳.۰	...	۸۷	۳,۳۳۵	...	۷.۵	۳,۲۹۰
۱۶۲	مکائو (چین)	۲	۰.۵۸	۰.۰	۰.۰	۵۵,۰۱۸	۲۴,۸۲۵	۵۵,۵۰۱.۵	...	۱۶,۴۴۴	۲۱,۹۹۵	۷۱,۲۷۰	۶.۰	۳,۷۰۸.۰	۹۰۴
۱۶۳	مالاوی	۷	۱۶.۸۳	۰.۰	۰.۰	۱,۹۵۰	۲,۳۹۰	۴,۲۵۸.۰	۵.۷	۶۱۸	۱,۵۵۸	۲۵۰	۲۴.۴	۱۱۸.۴	۱۳۱	B
۱۶۴	مالتا	۳	۰.۴۳	۰.۲	۰.۰	۵,۱۰۵	۷,۴۳۶	۱۰,۲۶۰.۰	۲.۹	۶۱۹	۵۱,۰۸۰	۲۱,۰۰۰	۰.۳	-۱,۹۵۰.۶	۱,۱۶۶	..	A3
۱۶۵	مالدیو	۷	۰.۳۵	۰.۰	۰.۴	۳,۱۹۳	۲,۷۳۸	۳,۰۳۲.۲	۷.۶	۶۲۷	۸۲۱	۷,۲۹۰	۲.۱	۳۶۳.۳	۱۱۱
۱۶۶	مالزی	۲	۳۰.۱۹	۳۰.۴۰	۵۶.۶	۲۶۰,۳۸۷	۲۲۸,۴۵۲	۳۲۶,۹۳۰.۰	۶.۰	۱۱۵,۹۵۹	۲۱۳,۱۲۹	۱۰,۶۶۰	۳.۱	۱۱,۵۸۲.۷	۱۳,۶۶۸
۱۶۷	مالی	۷	۱۵.۷۷	۰.۴	۰.۴	۲,۵۷۷	۲,۸۹۵	۱۲,۰۷۴.۵	۷.۲	۸۶۱	۳,۴۳۳	۷۲۰	۰.۹	۳۰۷.۹	۲۳۳
۱۶۸	مجارستان	۴	۹.۸۶	۸.۲	۲.۶	۱۱۸,۴۲۹	۱۱۴,۳۱۷	۱۳۷,۱۰۳.۹	۳.۶	۴۲,۰۲۰	۱۹۶,۳۲۹	۱۳,۶۷۰	-۰.۲	۸,۵۲۵.۳	۸,۲۴۹
۱۶۹	مصر	۶	۸۳.۳۹	۱۴.۳	۵۷۸.۰	۴۳,۵۲۰	۶۸,۹۱۳	۲۸۶,۵۳۸.۰	۲.۲	۱۴,۹۱۷	۴۴,۳۲۰	۳,۲۸۰	۰	۴,۷۸۳.۲	۹,۳۸۶	..	B-	B
۱۷۰	مغرب	۴	۳۳.۴۹	۰.۴	۲.۰	۳۶,۹۷۵	۴۹,۸۲۶	۱۰۷,۰۰۵.۰	۲.۶	۲۰,۴۱۰	۳۹,۲۶۱	۳,۰۲۰	۰.۴	۳,۳۶۰.۹	۸,۵۳۳
۱۷۱	مغولستان	۶	۲.۸۸	۰.۰	۰.۰	۶,۴۲۸	۶,۷۲۶	۱۲,۰۱۵.۹	۷.۸	۱,۶۵۲	۱۸,۹۲۱	۴,۳۲۰	۱۳.۰	۲,۱۵۰.۹	۱,۰۲۹
۱۷۲	مقدونیه	۵	۲.۱۱	۲.۵	۲.۴	۵,۴۲۰	۷,۳۷۲	۱۱,۳۳۳.۸	۳.۸	۲,۹۶۴	۶,۹۳۴	۵,۰۷۰	-۰.۳	۱۲۷.۰	۵۰۳
۱۷۳	مکزیک	۳	۱۲۳.۸۰	۰.۸	۱.۹	۴۱۹,۸۴۹	۴۳۱,۷۹۸	۱,۲۸۲,۷۲۰.۰	۲.۱	۱۹۵,۶۸۲	۴۴۲,۰۱۲	۹,۹۸۰	۴.۰	۲۲,۷۹۴.۷	۲۳,۴۶۶
۱۷۴	موریتانی	۷	۳.۹۸	۰.۰	۰.۲	۲,۴۱۹	۳,۵۵۵	۵,۰۶۱.۲	۶.۴	...	۳,۵۷۰	۱,۲۶۰	۳.۵	۱,۱۲۶.۰	۳۷۴
۱۷۵	موریس	۳	۱.۲۶	۰.۴	۰.۱	۶,۷۷۱	۷,۹۶۴	۱۲,۶۱۶.۴	۳.۶	۳,۹۲۱	۱۰,۹۱۹	۹,۷۱۰	۳.۲	۲۷,۷۵۶.۵	۱,۰۲۴
۱۷۶	موزامبیک	۶	۲۶.۷۷	۰.۱	۰.۵	۴,۴۵۸	۶,۳۳۱	۱۶,۳۸۵.۶	۷.۶	۳,۲۲۱	۶,۸۹۰	۶۳۰	۲.۶	۶,۶۹۷.۴	۲,۷۰۲
۱۷۷	مولداوی	۷	۳.۵۶	۰.۱	۱.۳	۳,۳۴۵	۶,۲۶۹	۷,۹۴۴.۲	۴.۶	۲,۱۵۷	۶,۶۱۳	۲,۵۵۰	۵.۱	۳۵۳.۱	۱۹۰
۱۷۸	موناکو	۴	۰.۰۴	۰.۷	۰.۰	۱,۱۱۵	۱,۱۶۲	۶,۲۱۳.۰	۱۶,۵۰۰	۰.۰	۷۰۴
۱۷۹	مونته نگرو	۶	۰.۶۲	۰.۰	۱.۰	۱,۸۱۷	۲,۷۴۵	۴,۵۸۳.۲	۱.۵	۶۶۱	۲,۹۵۶	۷,۲۴۰	-۰.۷	۴۹۶.۸	۳۰۱
۱۸۰	میانمار	۷	۵۲.۷۲	۰.۰	۱۴۴.۱	۱۰,۳۰۰	۱۱,۶۰۰	۶۶,۳۰۰.۰	۸.۵	...	۷,۳۶۷	۱,۲۷۰	۵.۵	۲,۲۵۴.۶	۲,۰۷۹

ردیف	کشور	طبقه ریسک کشوری (صندوق ضمانت صادرات)	جمعیت (به میلیون نفر)	صادرات به ایران (میلیون دلار)	واردات از ایران (میلیون دلار)	صادرات (میلیون دلار)	واردات (میلیون دلار)	تولید ناخالص داخلی (میلیون دلار)	رشد اقتصادی سالانه (%)	ذخایر ارزی (میلیون دلار)	بدهی خارجی (میلیون دلار)	درآمد سرانه (دلار)	نرخ تورم (%)	خالص جریان ورودی سرمایه مستقیم خارجی (میلیون دلار)	مانده فاینانس خارجی جذب شده تحت پوشش ECA (میلیون دلار)	رتبه اعتباری دولت (Fitch)	رتبه اعتباری دولت (S&P)	رتبه اعتباری دولت (Moody's)	رتبه اعتباری دولت (CI)	رتبه کلی اعتبار کشور (EIU)
۱۸۱	میکرونزی	۶	۰.۱۰	۰.۰	۰.۰	۳۰	۲۰۰	۳۳۵.۰	۱.۴	۱۱۴	۶۰	۳,۲۸۰	...	۱.۹	۲
۱۸۲	نائورو	۵	۰.۰۱	۰.۰	۰.۰	۶۷	۱۴۳	۰.۰	۵
۱۸۳	نامیبیا	۴	۲.۳۵	۰.۰	۰.۰	۵,۳۱۹	۸,۴۸۲	۱۳,۴۹۵	۴.۵	۱,۲۰۹	۴,۳۰۲	۵,۸۲۰	۵.۴	۹۰۳.۸	۲۱۶	..	Baa3	..	BBB-	BB
۱۸۴	نپال	۶	۲۸.۱۲	۰.۰	۰.۰	۲,۳۸۵	۷,۹۱۴	۱۹,۶۶۲	۵.۵	۶,۲۱۶	۳,۸۳۳	۷۳۰	۸.۴	۷۴.۲	۲۰۲
۱۸۵	نروژ	۱	۵.۱۴	۵.۴	۱.۳	۱۹۰,۰۴۳	۱۴۷,۹۰۷	۵۰۰,۱۰۳.۱	۲.۲	۶۴,۸۰۱	۷۳۷,۱۱۸	۱۰۳,۰۵۰	۲.۰	-۱۰,۱۸.۲	۱۱,۳۳۶	AAA	AAA	Aaa	..	AA
۱۸۶	نیجر	۷	۱۸.۵۳	۰.۰	۰.۸	۱,۴۵۴	۲,۹۹۶	۸,۱۶۸.۷	۶.۹	۱,۳۸۱	۲,۶۵۶	۴۳۰	-۰.۸	۶۳۱.۴	۹۲
۱۸۷	نیجریه	۵	۱۷۸.۵۲	۰.۰	۰.۰	۹۱,۵۳۰	۸۰,۱۶۰	۵۶۸,۵۰۸.۳	۶.۳	۳۷,۴۹۷	۱۳,۷۹۲	۲,۹۵۰	۸.۱	۵,۶۰۹.۰	۴,۲۴۲	BB-	Ba3	..	B	..
۱۸۸	نیکاراگوئه	۷	۶.۱۷	۰.۰	۰.۰	۴,۹۹۷	۶,۹۹۹	۱۱,۸۰۵.۶	۴.۷	۲,۲۷۶	۹,۶۰۱	۱,۸۳۰	۶.۰	۸۴۰.۰	۴۶۴	..	B3	..	CCC	CCC
۱۸۹	نیوزیلند	۲	۴.۵۱	۳۳.۶	۲.۲	۳۷,۸۴۰	۳۷,۳۵۰	۲۰۰,۰۲۸.۰	۲.۵	۱۵,۶۶۱	۹۰,۳۳۰	۳۹,۳۰۰	۰.۸	۴,۰۴۵.۹	۳,۷۸۳	AA	Aaa	..	BBB	..
۱۹۰	وانواتو	۴	۰.۲۶	۰.۰	۰.۰	۴۳	۳۱۹	۸۱۶.۰	۲.۰	۱۸۴	۱۲۲	۳۰.۹۰	۰.۸	۳۳.۰	۸
۱۹۱	ونزوئلا	۷	۳۰.۸۵	۰.۰	۲۰.۴	۹۱,۷۸۰	۵۹,۳۲۰	۵۰۹,۹۶۶.۱	-۴.۰	۲۰,۲۷۵	۱۱۸,۷۵۸	۱۲,۸۲۰	۶۲.۲	۶,۹۲۷.۰	۹,۶۵۲	CCC	Caa3	..	CCC	CCC
۱۹۲	ویتنام	۵	۹۰.۷۳	۱۲.۹	۳۳۸.۹	۱۶۰,۸۹۰	۱۵۴,۷۹۱	۱۸۶,۲۰۴.۷	۶.۰	۳۴,۱۸۹	۶۵,۴۶۱	۱,۸۹۰	۴.۱	۸,۹۰۰.۰	۲۳,۷۶۱	BB-	B1	..	B	..
۱۹۳	ویرجین، جزایر (انگلیس)	۲	۰.۱۰	۰.۰	۰.۰	۱,۰۰۰	۲,۵۰۰	۰.۰
۱۹۴	هائیتی	۷	۱۰.۴۶	۰.۰	۰.۰	۱,۳۰۳	۴,۴۰۸	۸,۷۱۳.۰	۲.۷	۱,۹۸۷	۱,۲۷۱	۸۳۰	۴.۶	۱۸۵.۸	۴۹
۱۹۵	هلند	۲	۱۶.۸۵	۱۰,۲۶۰	۶۷.۳	۷۲۲,۹۳۳	۶۲۸,۵۳۳	۸۶۹,۵۰۸.۱	۰.۹	۴۲,۰۵۴	۲,۵۲۶,۸۹۵	۵۱,۲۱۰	۱.۰	-۳۲,۷۵۷.۷	۴۰,۶۳۵	AAA	Aaa	..	A	..
۱۹۶	هند	۳	۱,۲۶۷.۴۰	۳,۲۲۹.۷	۲,۴۴۱.۵	۶۸۷,۶۵۳	۵۳۶,۶۵۷	۲,۰۶۶,۹۰۲.۴	۷.۴	۳۳۵,۰۸۱	۴۲۷,۵۶۲	۱,۶۱۰	۶.۴	۳۴,۴۱۰.۸	۴۶,۶۰۹	BBB-	Baa3	..	BB	..
۱۹۷	هندوراس	۶	۸.۲۶	۰.۴	۰.۰	۹۰,۸۶	۱۲,۷۴۴	۱۹,۳۸۵.۳	۳.۵	۳,۴۵۸	۶,۸۳۱	۲,۱۹۰	۶.۱	۱,۰۶۹.۰	۹۷۲	..	B3	..	CCC	..
۱۹۸	هنگ کنگ (چین)	۲	۷.۲۴	۱۰۰.۰	۵۲۲.۱	۶۳۸,۸۱۵	۶۳۸,۷۴۱	۲۹۰,۸۹۶.۶	۲.۵	۳۳۸,۵۱۷	۱,۳۳۱,۲۳۳	۴۰,۳۲۰	۴.۴	۱۱۵,۹۸۰.۴	۱۸,۱۶۸	AA+	Aa1	..	A	..
۱۹۹	یمن	۷	۲۴.۹۷	۰.۰	۲۳.۵	۶,۶۹۴	۱۰,۹۷۰	۴۵,۴۵۲.۰	۴.۲	۵,۳۴۴	۷,۶۷۱	۱,۳۷۰	۱۱	-۱۳۳.۶	۵۱۳
۲۰۰	یونان	۶	۱۰.۹۶	۱۵.۶	۶.۶	۷۸,۲۱۰	۸۳,۹۴۸	۲۳۷,۵۲۲.۳	۰.۸	۶,۲۳۶	۳۶۰,۰۰۰	۲۲,۰۹۰	-۱.۳	۲,۱۸۴.۴	۵,۱۰۸	B	Caa1	..	B	..
۲۰۱	ایران	..	۷۸.۶۷	۶۲,۹۲۰	۴۵,۵۸۱	۴۱۵,۳۰۰.۰	۱.۵	۱۵,۶۶۰	۷,۶۶۶	۶,۸۲۰	۱۷.۲	۳,۰۴۹.۰	۴,۵۶۷	..	B	..	CCC	CCC

توضیحات جداول:

- ۱) منابع داده‌ها و آمار عمدتاً بانک جهانی، صندوق بین‌المللی پول، CIA FACTBOOK و برآوردهای صندوق ضمانت صادرات ایران، بر اساس اطلاعات منتشر شده سال ۲۰۱۴ می‌باشد.
- ۲) رتبه‌بندی اعتباری کشورها و دولت‌ها توسط موسسات مختلفی در جهان با اهداف متفاوت انجام می‌شود که مهمترین آنها موسسات FitchRatings، Standard and Poor's (S&P) و Moody's می‌باشد. دولت‌ها برای دسترسی به بازار سرمایه بین‌المللی و تامین مالی خارجی، عمدتاً نیازمند اخذ رتبه اعتباری از این موسسات هستند و درجات اعتباری از بهترین کیفیت اعتبار (AAA) تا بدترین وضعیت اعتباری (D) که مخفف Default به معنی قصور در پرداخت است، طبقه‌بندی می‌شوند. موسسه رتبه‌بندی اعتباری دیگری که تنها در کشورهای نوظهور فعالیت می‌نماید و بازار ایران را هم تحت پوشش دارد Capital Intelligence یا CI است که مقر آن در قبرس است.
- در کنار این موسسات، شرکتهای تخصصی ریسک‌سنجی نظیر Economic Intelligence (EIU) یا Unit Business International Monitor (BMI) نیز با هدف ارائه گزارشات تحلیلی جامع از وضعیت اعتباری کشورها به سرمایه‌گذاران خارجی فعال هستند. بعلاوه، موسسات بیمه اعتبار صادراتی که هم‌تایان صندوق ضمانت صادرات ایران در سطح دنیا محسوب می‌شوند نیز بمنظور پوشش ریسکهای صادراتی شامل ریسکهای سیاسی و تجاری، کشورها را بر اساس وضعیت ریسک کشوری به هفت طبقه از ۱ (بسیار کم ریسک) تا ۷ (بسیار پر ریسک) طبقه‌بندی می‌کنند. از هم‌تایان صندوق در کشورهای دیگر می‌توان به Euler Hermes آلمان، Sace ایتالیا، NEXI ژاپن، Coface فرانسه، EKN سوئد، EKF دانمارک، SERV سوئیس، EFIC استرالیا، EDC کانادا، EXIAR روسیه، ECGC هند، K-sure کره جنوبی و Sinosure چین نام برد. معادل‌سازی تقریبی طبقه‌بندی ریسک کشوری صندوق ضمانت صادرات با سایر موسسات رتبه‌بندی جهانی در جدول ذیل مشاهده می‌گردد. شایان ذکر است الگوی رتبه‌بندی صندوق بر اساس پارامترهای خاص، بومی سازی شده؛ ولی بطور کلی از همبستگی بالایی در مقایسه با موسسات هم‌تا برخوردار است.

معنای درجات اعتباری	EIU	Moody's	Fitch - CI-S&P	صندوق ضمانت صادرات ایران
بسیار کم ریسک	AAA	Aaa	AAA	۱
کم ریسک	AA	Aa1 تا A1	AA+ تا A+	۲
ریسک متوسط به پایین	A	Baa1 تا A	BBB+ تا A	۳
ریسک متوسط	BBB	Baa2 تا Ba1	BBB تا BB+	۴
ریسک متوسط به بالا	BB	Ba2 تا Ba3	BB تا BB-	۵
پر ریسک	B	B1 تا B3	B+ تا B-	۶
بسیار پر ریسک	CCC تا D	C تا Caa1	CCC تا D	۷

بهره پایه بانک مرکزی

نرخ جاری	نرخ پایه	نام کشور
۰/۲۵-۰/۵	Fed fund Target rates	ایالات متحده
۰	Refi Rate	منطقه یورو
۰/۵	Bank Rate	انگلستان
۰-۰/۱	O/N Call Rate	ژاپن
۲	Cash Rate	استرالیا
۲/۲۵	Cash Rate	نیوزیلند
-۱/۲۵- (-۰/۲۵)	3 month Libor target	سوئیس
۰/۵	Overnight rate	کانادا
۴/۳۵	One-year lending rate	چین
۰/۷۵	Base Rate	هنگ کنگ
۱/۵۰	Discount Rate	تایوان
۱/۵۰	Base Rate	کره جنوبی
۳/۲۵	O/N Policy Rate	مالزی
۱/۵۰	ID repo	تایلند
۶/۷۵	Reverse repo rate	هند
۱/۲۵	Overnight repo rate	امارات متحده عربی
۰/۵۰	Repo rate	عربستان سعودی
۱۰/۷۵	Overnight Deposit	مصر
۷/۵	Base Rate	ترکیه
۷	Repo rate	آفریقای جنوبی
۱۱/۵	Central Bank Rate	کنیا
۱۴	Monetary Policy Rate	نیجریه
۲۶	Prime Rate	غنا
۱۲	Rediscount Rte	آنگولا
۳/۷۵	Target Rate	مکزیک
۱۴/۲۵	Selic Rate	برزیل
۸/۲۵	Refi Rate	ارمنستان
۱/۷۵	Policy Rate	رومانی
۰	Base Interest	بلغارستان
۱۷	Refi Rate	قزاقستان
۲۲	Discount Rate	اوکراین
۱۱	Refi Rate	روسیه

نرخ مرجع بهره تجاری برای اعتبارات صادراتی (CIRRs)

نرخ مرجع (درصد) ۱۴/۰۳/۲۰۱۶ لغایت ۱۵/۰۲/۲۰۱۶	دوره بازپرداخت	ارز کشور
۳/۰۹	-	دلار استرالیا
۱/۴۰	۵ سال	دلار کانادا
۱/۶۵	۵ تا ۸/۵ سال	
۱/۹۷	بیش از ۸/۵ سال	
۰/۹۱	۵ سال	کرونا چک
۱/۱۲	۵ تا ۸/۵ سال	
۱/۳۵	بیش از ۸/۵ سال	
۰/۷۴	۵ سال	کرون دانمارک
۰/۹۶	۵ تا ۸/۵ سال	
۱/۲۱	بیش از ۸/۵ سال	
۳/۲۰	-	فورینت مجارستان
۰/۹۹	۵ سال	ین ژاپن
۱/۰۱	۵ تا ۸/۵ سال	
۱/۰۳	بیش از ۸/۵ سال	
۲/۷۷	-	وون کره جنوبی
۳/۷۵	-	دلار نیوزیلند
۱/۸۴	-	کرون نروژ
۳/۳۳	-	زلوتی لهستان
۰/۴۹	۵ سال	کرون سوئد
۱/۰۸	۵ تا ۸/۵ سال	
۱/۳۷	بیش از ۸/۵ سال	
۰/۱۴	۵ سال	فرانک سوئیس
۰/۲۷	۵ تا ۸/۵ سال	
۰/۴۴	بیش از ۸/۵ سال	
۱/۷۳	۵ سال	پوند انگلیس
۲/۰۹	۵ تا ۸/۵ سال	
۲/۴۱	بیش از ۸/۵ سال	
۲/۱۴	۵ سال	دلار ایالات متحده
۲/۵۲	۵ تا ۸/۵ سال	
۲/۸۵	بیش از ۸/۵ سال	
۰/۶۵	۵ سال ۲۵	یورو
۰/۸۹	۵ تا ۸/۵ سال	
۱/۲۰	بیش از ۸/۵ سال	

صندوق ضمانت صادرات ایران

مدیریت ریسک و بین الملل

آدرس: تهران میدان آرژانتین خیابان شهید احمد قصیر خیابان شانزدهم غربی شماره ۵

تلفن: ۸۸۷۳۹۲۶۷

فکس: ۸۷۳۳۳۷۶

پست الکترونیک: Intl@egfi.ir Intl@egfi.org