

ماهنامه اینترنتی خبری تحلیلی ریسک کشوری


پوشش دهنده آخرین اخبار و تحولات تأثیرگذار اقتصادی و سیاسی بر ریسک کشوری جهان

وزارت صنعت، معدن و تجارت

صندوق ضمانت صادرات ایران

اردیبهشت و خرداد ۹۵ - ۲۰۱۶م

سال هشتم - شماره ۹۳



تهیه و تنظیم:
دپورت ریسک و چین اکتل

در این شماره اخباری از: فیلیپین، اندونزی، امارات متحده عربی، قزاقستان، ترکیه،
بلاروس، یونان، جمهوری دیمکراتیک کنگو، برزیل، ونزوئلا و نروژ

هسته اصلی فعالیت صندوق ضمانت صادرات ایران، پوشش ریسک های سیاسی و تجاری خریداران کالاها و خدمات ایرانی است. بطور متناظر، ارزیابی ریسک بانک ها و دولت های خارجی، بخش دیگری از فعالیت صندوق را به خود اختصاص می دهد. بر این اساس، صندوق، همچون سایر موسسات همتا در سرتاسر جهان به ارزیابی این ریسکها می پردازد. ماهنامه ریسک کشوری در ابتدا بصورت یک بولتن داخلی صندوق منتشر می گردید که با استقبال سایر بخش ها و دستگاه های دولتی و خصوصی مدت سه سال است که به صورت مداوم و اینترنتی منتشر می گردد. استفاده از مطالب این ماهنامه با ذکر نام آزاد است.

در این شماره:

فلیسین: انتخاب رئیس جمهور جدید چالش های پیش رو

اندونزی: برنامه دولت جهت حمایت از رشد اقتصادی

امارات متحده عربی: انتشار اوراق قرضه با هدف کاهش کسری مالی

قزاقستان: موج اعتراضات بر ضد اصلاح قانون زمین

ترکیه: انتصاب مینالی یلدریم به سمت وزیر پرش از استثنای احمد داوود اوغلو

بلاروس: انتشار اوراق قرضه در صورت مناسب بودن شرایط بازار

یونان: تصویب پرداخت منابع مالی و نحو دیگری بدی

جمهوری دکرانیک گنگو: باقی ماندن کایلا در اس قدرت در صورت عدم برگزاری انتخابات

برزیل: انتصاب موقت معاون رئیس جمهور پس از برکناری رومف

ونزوئلا: بحران کمبود برق در کنار افزایش تنش های سیاسی و اجتماعی

و گزارش اختصاصی نروز

صندوق ضمانت صادرات ایران بعنوان اولین موسسه اعتبار صادراتی تاسیس شده در خاورمیانه با صدور انواع بیمه نامه ها، ضمانت نامه ها و ارائه سایر خدمات مالی از صادرکنندگان کشور حمایت می نماید. در بیمه نامه ها ریسک عدم وصول مطالبات صادرکنندگان، سرمایه گذاران و یا بانکهای تامین مالی کننده ایشان از خریداران خارجی و بانکهای خارجی در بازارهای هدف تضمین می گردد. ضمانتهای صندوق نیز به صادرکنندگان در جذب تامین مالی از بانکها، قبل و بعد از حمل کمک می نماید. اعتبار سنجی خریداران خارجی و سایر خدمات صندوق نیز در بسیاری از موارد راه گشای صادرکنندگان، سرمایه گذاران و بانکهای ایرانی فعال در حوزه صادرات می باشد. نقشی که این موسسه در ایران ایفا می نماید همان نقشی است که در آلمان بر عهده هرمس، در ایتالیا: ساچه، در فرانسه: کوفاس، در ژاپن: Nexi و در چین بر عهده Sinosure دارند. مدیریت ریسک (واحد ریسک کشوری و همکاریهای بین المللی) بمنظور کاهش ریسک صادرات و سرمایه گذاری ایرانیان در سایر کشورها و همچنین اطلاع رسانیهای لازم، ضمن ارزیابی ریسک بانکها و کشورها، اقدام به تهیه یا ترجمه گزارشات مختلف در حوزه های ریسک کشوری، اوضاع اقتصادی، تامین مالی، بیمه اعتباری، فعالیت همتایان و سایر موارد مرتبط می نماید. در ماهنامه ریسک کشوری صندوق، سعی بر آنست که اهم آخرین تحولات تاثیرگذار اقتصادی و سیاسی بر ریسک کشورها پوشش داده شود. نمودارهای مربوط به شاخص ریسک ارائه شده در این ماهنامه، با توجه به لزوم بررسی روندها از «سازمان همکاریهای اقتصادی و توسعه» OECD بهره گرفته شده است. شایان ذکر است صندوق ضمانت صادرات ایران در راستای تنظیم سیاست پوشش خود در قبال کشورهای جهان متناسب با سیاست های خارجی دولت محترم و همچنین کاهش نرخهای حق بیمه با هدف کمک به صادرکنندگان کشور، از سال ۱۳۸۶ اقدام به بومی سازی الگوهای ارزیابی ریسک کشوری بر اساس اعمال ترجیحات برای کشورهای اسلامی، دوست، همسایه و برخی از کشورهای آفریقایی و آمریکای لاتین نموده که در توضیحات انتهایی بخش تاثیر بر ریسک کشوری ارائه شده است.

ماهنامه اینترنتی خبری
تحلیلی ریسک کشوری

پوشش دهنده آخرین
اخبار و تحولات تاثیرگذار
اقتصادی و سیاسی بر
ریسک کشورهای جهان

هدایت و نظارت:

سیدکمال سیدعلی

رئیس هیات مدیره و مدیرعامل

سر دبیر:

آرش شهرآئینی

عضو هیات مدیره

ویراستاری تخصصی:

امید وکیلزاده

تدوین و ترجمه:

اشکان عباسی تهرانی

ترجمه:

پانته آ حافظیان

تلفن: ۸۸۷۳۹۲۶۷

فکس: ۸۸۷۳۳۳۷۶

پست الکترونیک:

intl@egfi.org

intl@egfi.ir

وب گاه:

www.egfi.ir

فیلیپین: انتخاب رئیس جمهور جدید، چالش‌های پیش رو

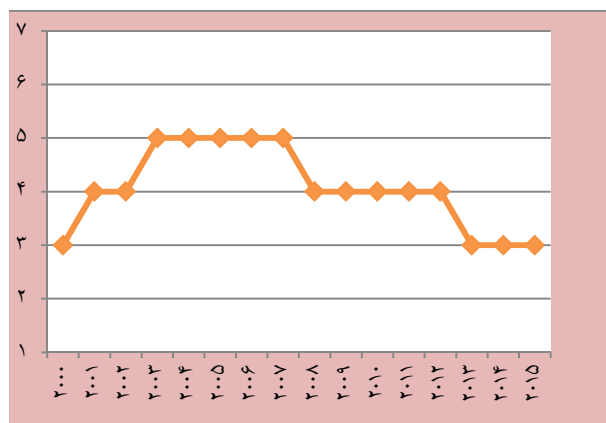
وقایع: در اوایل ماه مه «رودریگو دوترته» به عنوان رئیس جمهور جدید این کشور انتخاب گردید. وی شهردار

محبوب شهر دوائو واقع در جزیره میندائو می باشد که با کسب ۳۸٪ آراء توانست با برتری بر آقای روکاکس نامزد حزب حاکم (با کسب ۲۳٪ آراء) پیروزی قاطعی را بدست آورد. شایان ذکر آنکه در پایان ماه ژوئن دوترته ۷۱ ساله بمدت ۶ سال جایگزین رئیس جمهور کنونی بنیگنو آکینو خواهد شد.

تاثیر بر ریسک کشوری:

وعده دوترته برای مبارزه بی‌وقفه با جرم و جنایت و از بین بردن فساد اداری و مالی و نیز کاهش فقر نقش مهمی در پیروزی وی در انتخابات ریاست

گروه ریسک کشور فیلیپین در OECD



گروه ریسک کشور فیلیپین در صندوق: گروه ۳
عدم وجود درخواست جهت پوشش بیمه‌ای صندوق

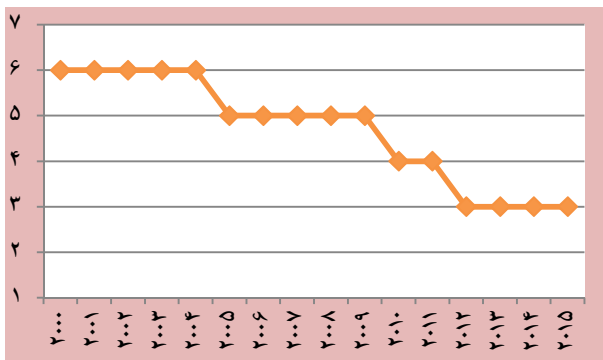
جمهوری داشته است. از سوی دیگر خاستگاه طبقاتی دوترته که از منطقه‌ای فقیرنشین می‌باشد، در پیروزی او بدون تاثیر نبوده است. شایان ذکر است علیرغم رشد چشمگیر اقتصادی سالهای اخیر (میانگین رشد ۶/۲ درصد در سالهای ۲۰۱۰-۲۰۱۵ در مقایسه با ۴/۴ درصد در ۲۰۰۹-۲۰۰۵) به نظر می‌رسد این میزان رشد، منجر به فقرزدایی نشده است؛ زیرا به رغم معرفی میلیونها شغل جدید، تعداد فقرا کماکان رو به افزایش می‌باشد. البته بنظر می‌رسد اقدامات قاطع دوترته بر ضد جرم و جنایت و قاچاق دارو احتمالاً در کوتاه مدت سبب افزایش محبوبیت او خواهد گردید. این در حالی است که عواملی مانند زیرساخت‌های قوی اقتصادی، مصرف بالای خانوار و رونق بخش خدمات، منجر به پیش‌بینی‌های خوشبینانه اقتصادی می‌گردند. پیش‌بینی می‌شود وجود یک کابینه متخصص و توسعه هزینه‌های زیربنایی موجبات رشد سیاستهای اقتصاد کلان را فراهم آورد. از میان ریسکهای میان مدت موجود می‌توان به روابط دوترته با نخبگان، توانایی وی در تشکیل ائتلاف قوی دولتی و توسعه قابل توجه در زیرساختها اشاره نمود. در زمینه امنیتی، انتظار می‌رود دوترته در منازعه دریایی با چین در دریای جنوب چین، با حفظ وضع موجود یک موضع عمل‌گرایانه اتخاذ نماید.

اندونزی: برنامه دولت جهت حمایت از رشد اقتصادی

وقایع: بانک مرکزی و دولت اندونزی برآورد خود از رشد تولید ناخالص داخلی را برای سال ۲۰۱۶ اصلاح کردند.

پس از کاهش اندک رشد در سال ۲۰۱۵ (۴/۸ درصد)، بانک مرکزی و دولت پیش‌بینی می‌کنند رشد سال ۲۰۱۶

گروه ریسک کشور اندونزی در OECD

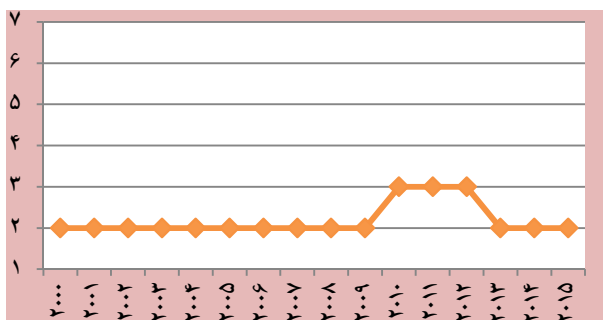


گروه ریسک کشور اندونزی در صندوق: گروه ۳
عدم وجود درخواست جهت پوشش بیمه‌ای صندوق

بین ۵ تا ۵/۴ درصد باشد. این در حالی است که بر اساس برآورد قبلی، رشد تولید ناخالص داخلی بین ۵/۲ تا ۵/۹ درصد اعلام شده بود. شایان ذکر است عملکرد سه ماهه نخست سال ۲۰۱۶، با توجه به روند منفی قیمت کالاها و بهبود ضعیف تقاضای جهانی کمتر از انتظار بوده است. در این رابطه دولت برای حمایت از اقتصاد، سرمایه‌گذاری در زیرساخت، حمل و نقل و تامین اجتماعی را همراه با اصلاح قوانین اداری و تمرکززدایی مالی در دستور کار قرار داده است.

امارات متحده عربی: انتشار اوراق قرضه با هدف کاهش کسری مالی

گروه ریسک کشور امارات در OECD



گروه ریسک کشور امارات در صندوق: گروه ۲
مجموع پوششهای بیمه‌ای صندوق: ۲۳۹ میلیون دلار

وقایع: انتشار اوراق قرضه ۵ میلیارد دلاری از سوی دولت ابوظبی سبب افزایش تمایل به این بازار شده و موجب دریافت ۶۰۰ تقاضا به ارزش ۱۷ میلیارد دلار گردیده است. دولت ابوظبی پس از ۷ سال و با هدف محدود نمودن کسری سالجاری به بازار سرمایه بین المللی مراجعه نموده است. سرمایه‌گذاران خارجی و بانکها خریداران عمده این اوراق با نرخ بهره ۲/۲ درصد برای اوراق ۵ ساله و ۳/۱۴ درصد برای اوراق ده ساله هستند. در مجموع بنظر می‌رسد بازگشت به بازار سرمایه بخشی از هدف تنوع بخشی منابع قابل دسترس دولت باشد.

قزاقستان: موج اعتراضات بر ضد اصلاح قانون زمین

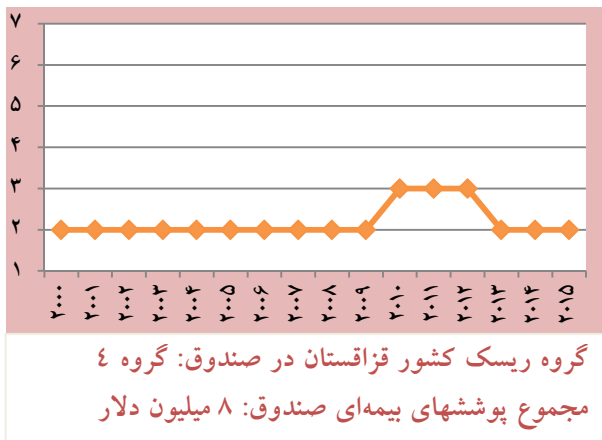
وقایع: در پایان ماه آوریل، هزاران نفر از مردم با تجمع و تظاهرات در خیابانهای سراسر کشور نسبت به تغییرات قانون زمین اعتراض نمودند. علت وقوع تظاهرات مذکور، نگرانی از خصوصی سازی گسترده زمین‌های کشاورزی و مالکیت زمین توسط سرمایه‌گذاران چینی عنوان گردیده است. با وجود آنکه رئیس جمهور نظریات اصلاحات ارضی را به تعویق انداخت، اما این امر مانع از ادامه تظاهرات نگردید. شایان ذکر است که در اواسط ماه مه پلیس اقدام به پراکنده نمودن معترضان نمود که در این میان چند تن نیز بازداشت گردیدند.

تاثیر بر ریسک کشور:

وقوع اعتراضات گسترده در این کشور چندان مرسوم نبوده است و آخرین اعتراضات مربوط به سال ۲۰۱۱ می‌باشد

که کارگران بخش نفت دست به اعتصاب زدند.

گروه ریسک کشور قزاقستان در OECD



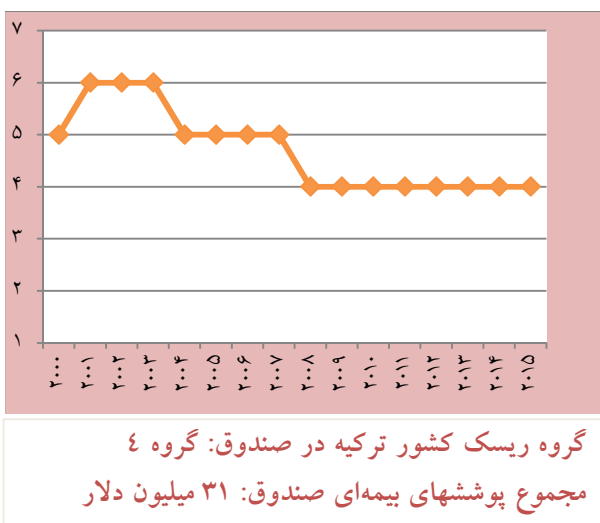
موج جدید اعتراضات بیانگر این امر است که کاهش ۵۰ درصدی ارزش تنگه ظرف سال گذشته و همچنین مشکلات اقتصادی، سبب افزایش نارضایتی در میان مردم شده است. در واقع اقتصاد این کشور بواسطه شوکهای خارجی سه‌گانه کاهش شدید قیمت نفت (منبع عمده وصولی حساب جاری و درآمدهای عمومی)، مشکلات اقتصادی در

روسیه (و کاهش شدید ارزش روبل) و کاهش فعالیت چین به عنوان شریک عمده تجاری، آسیب‌های شدیدی دیده است. انتظار می‌رود رشد تولید ناخالص داخلی در سال جاری به حدود ۰/۱ درصد برسد. شایان ذکر است این اعتراضات در شرایطی بوقوع پیوسته‌اند که در خصوص جانشینی رئیس جمهور به عنوان یک شخصیت تاثیرگذار در ثبات سیاسی کشور ابهامات فزاینده‌ای وجود دارد.

ترکیه: انتصاب بینالی یلدریم به نخست وزیری پس از استعفای احمد داوود اوغلو

وقایع متعاقب تنشهای بوجود آمده درخصوص رئیس جمهور اردوغان، نخست وزیر سابق این کشور داوود اوغلو از سمت خود کناره گیری نمود و «بینالی یلدریم»، متحد نزدیک اردوغان، جایگزین وی گردید. نخست وزیر

گروه ریسک کشور ترکیه در OECD



جدید وعده داده است از پذیرش قانون اساسی جدید برای ایجاد نظام ریاست جمهوری (که بر اساس تقاضای اردوغان می باشد)، حمایت نموده و به مبارزه با اکراد جنوب شرق این کشور ادامه دهد. شایان ذکر آنکه آقای سیمسک معاون نخست وزیر و فرد مورد اعتماد سرمایه‌گذاران، در سمت خود ابقاء شده اما نقش او کاهش یافته است

تاثیر بر ریسک کشور:

نخست وزیر جدید با شرایط نه چندان مناسب اقتصادی مواجه است. از یک سو وامهای مشکوک الوصول بخش بانکی گرچه در سطح پایینی قرار داشته،

اما رو به افزایش می‌باشند و از سوی دیگر تعداد گردشگران، بدلیل ناامنی فزاینده و افزایش تنش با روسیه شدیداً

کاهش یافته است. همچنین افت گردشگری که بیش از ۱۰ درصد وصولیهای حساب جاری را تشکیل می‌دهد؛ احتمالاً منجر به تشدید کسری حساب جاری که بدلیل قیمت پایین نفت از ۷/۷ درصد تولید ناخالص داخلی در سال ۲۰۱۳ به ۴/۴ درصد در سال گذشته کاهش یافته بود، خواهد گردید. این امر همراه با افزایش تردید نسبت به قابل اعتماد بودن سیاست اقتصادی ممکن است اعتماد سرمایه‌گذاران را مخدوش سازد. همچنین با وجود اینکه این کشور از رشد اقتصادی و تامین مالی قوی برخوردار بوده و کسری حساب جاری آن در سطح اندکی می‌باشد، اما ناترازیهای خارجی قابل توجه بوده و سهم فزاینده‌ای از بدهی خارجی را بدهی کوتاه مدت تشکیل می‌دهد. بنابراین این کشور نسبت به خروج سرمایه آسیب‌پذیر بوده و در زمان خروج شدید سرمایه، ارزش لیر کاهش بیشتری را تجربه نموده و بانکها و شرکتهای غیر مالی در تادیه بدهی سررسید شده خود با دشواریهایی مواجه خواهند شد. در چنین شرایطی احتمال افزایش ورشکستگی شرکتهای رو به افزایش بوده و کیفیت دارایی بخش بانکی (که از سرمایه مناسب برخوردار است) از این موضوع متاثر خواهد گردید. در واقع طی سالهای گذشته بدهی شرکتی (اغلب به ارز خارجی) شدیداً افزایش یافته است.

بلاروس: انتشار اوراق قرضه در صورت مناسب بودن شرایط بازار

وقایع: بر اساس اعلام آقای ماسکیم یرمالوویچ معاون نخست وزیر، این کشور در نظر دارد اوراق قرضه یک میلیارد دلاری را با نرخ بهره ۷ درصد منتشر نماید. به گفته وی در حال حاضر مشکلاتی برای شروع این برنامه وجود دارد که انتظار می‌رود در آینده مرتفع گردد. در عین حال بنظر می‌رسد انتشار اوراق یاد شده به شرایط بازار و تمایل سرمایه‌گذاران نیز بستگی داشته باشد. شایان ذکر است بلاروس در نظر دارد مذاکرات خود با صندوق بین المللی پول را برای دریافت کمک مالی ۳ میلیارد دلاری که بدلیل عدم تحقق شروط صندوق از سوی این کشور تعلیق شده بود، از سر گیرد.

گروه ریسک کشور بلاروس در OECD

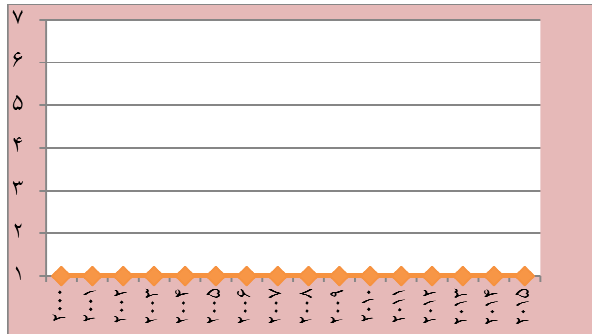


گروه ریسک کشور بلاروس در صندوق: گروه ۶
درخواست محدود جهت پوشش بیمه‌ای صندوق

یونان: تصویب پرداخت منابع مالی و بخشودگی بدهی

وقایع: اولین بازنگری برنامه کمک مالی، با توجه به توافق تمامی احزاب، روند تکمیل خود را می‌گذراند. بنظر می‌رسد اصلاحات ساختاری برای رسیدن به مازاد هدفگذاری اولیه ۳/۵ درصدی تولید ناخالص داخلی تا سال ۲۰۱۸ کافی باشد. این در حالی است که اجرای این اصلاحات، امکان پرداخت بخش دوم مبلغ ۱۰/۳ میلیارد یورویی را فراهم نموده که این امر با انتقال ۷/۵ میلیارد یورو در ماه ژوئن آغاز شده و به پوشش نیازهای نقدینگی و تسویه برخی از بدهی‌های معوق کمک خواهد کرد. لازم به ذکر است باقیمانده این مبلغ در تابستان پرداخت خواهد شد. همچنین توافق در مورد بخشودگی بدهی که ممکن است تا پایان سال ۲۰۱۶ به صندوق بین‌المللی پول ارائه گردد، منوط به موافقت هیات مدیره صندوق خواهد بود.

گروه ریسک کشور یونان در OECD



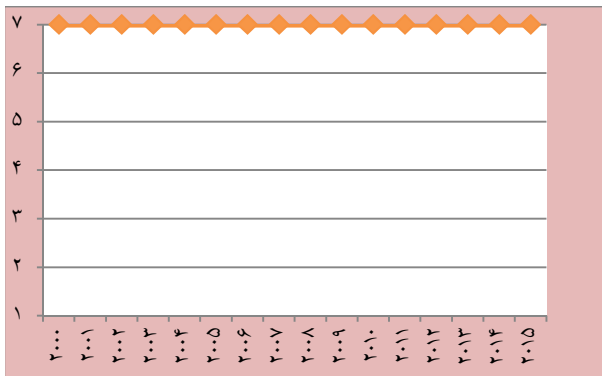
گروه ریسک کشور یونان در صندوق: گروه ۱
مجموع پوششهای بیمه‌ای صندوق: ۲/۸ میلیون دلار

بخشودگی بدهی دسترسی یونان به بازار را تسهیل نموده و فعالیت اقتصادی را تشویق می نماید. این در حالی است که اقتصاد این کشور در سال ۲۰۱۶ دچار رکود خواهد بود. در کوتاه مدت، بازپرداخت‌ها با سررسید طولانی-تر و نرخ بهره پایین‌تر، هموارتر خواهد شد.

جمهوری دموکراتیک کنگو: باقی ماندن کابینا در راس قدرت در صورت عدم برگزاری انتخابات

وقایع: علائم ضعفی مبنی بر کناره‌گیری رئیس جمهور کابینا از این سمت، متعاقب انتخابات ماه نوامبر و پس از دو دوره ریاست جمهوری وجود دارد. بنا بر تصمیم مآخوذه در دادگاه قانون اساسی برگزار شده در ۱۱ مه، کابینا می‌تواند تا زمان انتخاب جانشین، همچنان در راس قدرت باقی بماند که این موضوع به مثابه تمدید موقتی حاکمیت او بیش از سقف دوره قانونی محسوب می‌شود.

گروه ریسک ج.د. کنگو در OECD



گروه ریسک ج.د. کنگو در صندوق: گروه ۷
عدم وجود درخواست جهت پوشش بیمه‌ای صندوق

در واکنش به این تصمیم در ۲۶ مه، اعتراضات دهها هزار نفری سازمانهای غیردولتی و گروههای مخالف در کینشازا و سایر مناطق شهری مانند لومومباشی و گوما منجر به درگیری بین تظاهرکنندگان و نیروهای پلیس گردید. تاثیر بر ریسک کشوری:

با توجه به تلاش‌های احتمالی کابینا برای باقی ماندن در راس قدرت، می‌توان دو سناریو برای تعلیق انتخابات ترسیم نمود. ابتدا آنکه فقدان منابع مالی برای سازماندهی انتخابات مطرح گردد. سناریوی دیگر تعلیق

انتخابات، اعلام حالت فوق العاده احتمالی در کشور می‌باشد. در کنار این تحولات نامزد مهم گروههای مخالف «موسی کاتومبی» که اخیراً به استخدام مزدور متهم شده است، پس از تلاش برای دستگیری وی در محل سکونتش، کشور را ترک نموده و گفته می‌شود در کشور انگلیس بسر می‌برد. در هر حال تمدید دوره ریاست جمهوری کابینا بطور قابل ملاحظه‌ای ریسک بی‌ثباتی را افزایش می‌دهد. همچنین با توجه به اینکه پایگاه قدرت کابینا بشدت ضعیف شده است، احتمال باقی ماندن وی در قدرت در مقایسه با هم‌تاهایش در کشورهای بروندی، رواندا، اوگاندا و جمهوری کنگو ضعیف‌تر بنظر می‌رسد. این در حالی است که بروز تنش در ماههای آینده بسیار

محتمل بوده که این امر ریسک بروز تلفات و اختلال در اوضاع شهری را افزایش می‌دهد. همچنین در صورت استفاده از خشونت، امکان قطع کمکهای بین‌المللی وجود دارد. شایان ذکر است قیمت پایین کالا، درآمدهای دولت را کاهش داده و تاخیر در پرداخت حقوق و پرداخت به پیمانکاران بخش عمومی رو به افزایش می‌باشد. در نتیجه بروز شورش و کودتا در میان اعتراضات نیز محتمل می‌باشد.

برزیل: انتصاب موقت معاون رئیس جمهور پس از برکناری روسف

وقایع: پس از یک مناظره ماراتون گونه، سنای برزیل به تعلیق ۱۸۰ روزه دیلما روسف از قدرت رای داد. این در

حالی است که روسف بدلیل دستکاری در حسابهای دولتی به منظور پنهان‌سازی کسری مالی تحت بازجویی قرار گرفته است.

در ۱۲ مه «مایکل تمر» معاون رئیس جمهور موقتاً پست ریاست جمهوری را در اختیار گرفت. وی با انتصاب یک تیم اقتصادی که بدنبال سیاستهای اقتصادی طرفدار بازار است سعی دارد اعتماد را تقویت نماید. این در حالی است که تمر با موانع سیاسی بسیار زیادی مواجه بوده و در این رابطه، مقاومت قانونی شدیدی از

جانب یک ائتلاف قوی در برابر اصلاحات مالی مورد نیاز صورت می‌گیرد. همچنین حدود دو سوم مردم طرفدار برگزاری انتخابات جدید بوده و از اینرو جانشینی وی چندان مورد نظر نمی‌باشد. این در حالی است که موانع اقتصادی گسترده ای نیز از جمله رکود عمیق و بیکاری فزاینده سبب آسیب دیدن اقتصاد شده است. موسسه رتبه-بندی فیچ اخیراً رتبه دولت این کشور را بدلیل کاهش بیش از انتظار رشد و تغییر اهداف مالی که سبب تضعیف اعتماد شده، از $BB+$ به BB با چشم انداز منفی تنزل داده است.

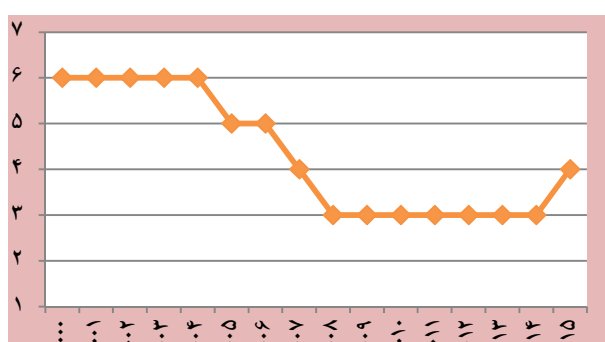
ونزوئلا: بحران کمبود برق در کنار افزایش تنشهای سیاسی و اجتماعی

وقایع: ونزوئلا از کاهش طولانی قیمت نفت آسیب شدیدی دیده است (نفت ۹۵ درصد صادرات را تشکیل می‌دهد).

با کاهش سریع ذخایر ارزی و افت ارزش بولیوار در بازار موازی، نرخ تورم اکنون افزایش

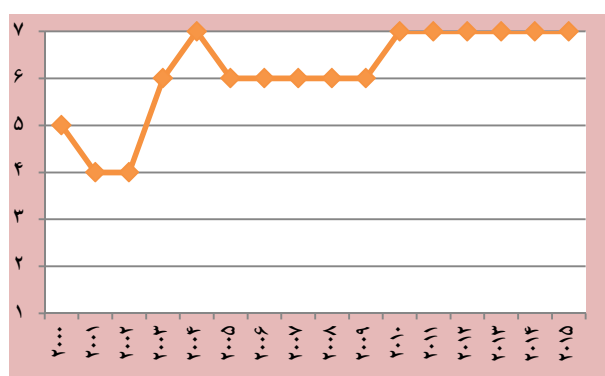
شدیدی یافته و بر اساس پیش بینی موسسه اوپلر هرمس تا پایان سال به ۴۰۰ درصد خواهد رسید. این در حالی است که این کشور با بحران جدی کمبود برق نیز مواجه می‌باشد، بطوریکه برای تطبیق با این شرایط رئیس جمهور مادورو تعداد

گروه ریسک برزیل در OECD



گروه ریسک برزیل در صندوق: گروه ۳
عدم وجود درخواست جهت پوشش بیمه‌ای صندوق

گروه ریسک ونزوئلا در OECD




گروه ریسک ونزوئلا در صندوق: گروه ۷
مجموع پوششهای بیمه‌ای صندوق: ۶۱ میلیون دلار

روزهای کاری کارمندان بخش دولتی را که ۲۰ درصد نیروی کار کشور را تشکیل می‌دهند، به مدت حداقل دو هفته، به دو روز در هفته کاهش داده است. چنانچه سدال گوری به عنوان منبع مهم تولید برق با کمبود آب مواجه گردد، امکان تداوم این شرایط وجود دارد. شایان ذکر آنکه این کشور با تنگناهای بسیاری مواجه است که تا حدی پیامد ضعیف بودن سرمایه‌گذاری طی سالهای متمادی می‌باشد. از سوی دیگر تنشهای سیاسی و اجتماعی در سطح بسیار بالایی قرار داشته و نمی‌توان تصور بدهی بخش دولتی و آشفتگی سیاسی جدی را نادیده گرفت.

کمترین نرخ رشد از سال ۲۰۰۹

در سال ۲۰۱۵، رشد تولید ناخالص داخلی (بدون لحاظ نمودن نفت) ۱/۱ درصد و رشد کلی ۱/۷ درصد بوده که

گروه ریسک کشور نروژ در OECD



ضعیفترین نرخ رشد از سال ۲۰۰۹ محسوب می‌شود. قیمت پایین نفت از رشد تولید ناخالص داخلی کاسته و با توجه به عدم افزایش سرمایه‌گذاری مناطق فراساحلی، این روند در سال ۲۰۱۶ نیز ادامه خواهد داشت.

نرخ بیکاری در سطح پایینی قرار دارد، بطوریکه این نرخ در سال ۲۰۱۵، ۴/۴ درصد بوده است. بر اساس پیش‌بینی موسسه اوپلر هرمس بدلیل کاهش فعالیتهای فراساحلی، رشد نیروی کار در سالجاری میلادی صرفاً ۰/۲ درصد خواهد بود.

سیاست‌های مالی حمایتی برای مقابله با کاهش رشد

دولت نروژ به منظور مقابله با پیامدهای منفی قیمت پایین نفت، بودجه حمایتی سال ۲۰۱۶ که معادل ۰/۷ درصد تولید ناخالص داخلی است، ارائه نمود. این بودجه از مشوقهایی تشکیل شده که سبب رونق مصرف شده و به اقتصاد کمک می‌کند تا به سمت یک مدل متوازن شده و با وابستگی کمتر به فعالیتهای فراساحلی، حرکت نماید. بر این اساس، مالیات شرکتی از ۲۷ درصد به ۲۵ درصد کاهش خواهد یافت. همچنین دولت، هزینه زیرساخت (عمدتاً حمل و نقل) و تحقیق و توسعه را به منظور برآورده سازی نیازهای بازسازی اقتصاد این کشور افزایش خواهد داد. شایان ذکر است بانک مرکزی در ماه مارس ۲۰۱۶ نرخ بهره را کاهش داد و احتمال دارد از آنجا که ارزش کرون در برابر یورو کماکان افزایش می‌یابد، یکبار دیگر مبادرت به این اقدام نماید.

روند کاهش اعسار تجاری

در سال ۲۰۱۵ عدم توان پرداخت و اعسارهای تجاری پس از چندین سال افزایش متوالی، رو به کاهش گذاشت. در عین حال کاهش قیمت نفت و بدتر شدن چشم‌انداز تقاضای خارجی (عمدتاً بازارهای نوظهور) ممکن است بر این روند تاثیر بگذارد. این در حالی است که رشد آهسته حقوق و دستمزد و کاهش نرخ ارز، توان رقابتی شرکتها

را افزایش داده و تا حدی کاهش رشد تولید ناخالص داخلی را جبران می‌نماید. به علاوه، انعطاف پذیری هزینه خانوار یک عامل مثبت رشد محسوب می‌شود. بر اساس پیش‌بینی موسسه اوپلر هرمس روند اعسار در سالهای ۲۰۱۶ و ۲۰۱۷ کاهش یافته و در سال ۲۰۱۷، به ۴۲۰۰ مورد خواهد رسید.

◀ افزایش علائم ضعف شرکتها

بخش شرکتی تحت تاثیر کاهش رشد اقتصادی قرار دارد. فروش کلی شرکتهای تولیدی از سال ۲۰۱۴ روند کاهشی داشته و بیشترین آسیب را زیر بخشهایی مانند کشتی سازی، ماشین آلات و تجهیزات نفتی و استخراج نفت متحمل شده‌اند.

◀ یک نظام سیاسی باثبات

با ارائه بودجه سال ۲۰۱۶ نخست وزیر «ارنا سولبرگ» که در سپتامبر ۲۰۱۳ برگزیده شده است، امیدوار است بتواند قبل از انتخابات پارلمانی سپتامبر ۲۰۱۷، به تقویت اقتصاد کشور پردازد. این کشور در رده‌بندی انجام تجارت بانک جهانی با یک پله تنزل در رده هشتم قرار گرفته که بدتر شدن شرایط دریافت اعتبار و فرایند شروع تجارت دلیل این امر می‌باشد.

بارومتر ریسک کشورها

ردیف	کشور	طبقه ریسک کشوری (صندوق ضمانت صادرات)	جمعیت (به میلیون نفر)	صادرات به ایران (میلیون دلار)	واردات از ایران (میلیون دلار)	صادرات (میلیون دلار)	واردات (میلیون دلار)	تولید ناخالص داخلی (میلیون دلار)	رشد اقتصادی سالانه (%)	ذخایر ارزی (میلیون دلار)	بدهی خارجی (میلیون دلار)	درآمد سرانه (دلار)	نرخ تورم (%)	خالص جریان ورودی سرمایه مستقیم خارجی (میلیون دلار)	مانده فاینانس خارجی جذب شده تحت پوشش ECA (میلیون دلار)	رتبه اعتباری دولت (Fitch)	رتبه اعتباری دولت (S&P)	رتبه اعتباری دولت (Moody's)	رتبه اعتباری دولت (CI)	رتبه کلی اعتبار کشور (EIU)
۱	آذربایجان	۵	۹۵۴	۲۲.۲	۲۲۵.۳	۳۲,۵۵۱	۱۹,۷۱۸	۷۵,۱۹۸.۰	۲.۰	۱۵,۸۱۶	۹,۲۱۹	۷,۵۹۰	۱.۴	۴,۴۳۰.۵	۳,۳۶۴	BBB-	BBB-	Baa3	..	BB
۲	آرژانتین	۷	۴۱.۸۰	۱۸۵.۷	۸۰,۲۲۶	۸۰,۲۲۶	۷۸,۸۸۱	۵۴,۱۹۷.۵	۰.۵	۳۱,۴۱۱	۱۳۶,۲۷۲	۱۴,۵۶۰	...	۶,۶۱۲.۰	۲۰,۷۲۴	RD	SD	Caa1	..	CC
۳	آروبا	۴	۰.۱۰	۰.۰	۴۰۰	۴۰۰	۱,۴۰۰	۲,۵۸۴.۰	..	۶۸۰	۰.۴	۱۶۸.۸	۱۱۲	BBB+	BBB-
۴	آفریقای جنوبی	۳	۵۴.۰۰	۲۷.۲	۲۲.۷	۱۰۹,۳۴۱	۱۱۵,۸۵۱	۳۴۹,۸۱۷.۱	۱.۵	۴۹,۱۲۲	۱۳۹,۸۴۵	۶,۸۰۰	۶.۴	۰.۰	۱۶,۳۷۲	BBB-	BBB	Baa2	..	BB
۵	آفریقای مرکزی، ج.	۷	۴.۷۱	۰.۰	۴.۷۱	۱۸۱	۶۱۴	۱,۷۸۲.۹	۱.۰	۲۶۰	۵۷۴	۳۳۰	۱.۵	۰.۰	۲
۶	آلبانی	۵	۲.۸۹	۰.۰	۲.۸۹	۴,۸۶۱	۷,۵۰۹	۱۳,۳۷۰.۲	۲.۲	۲,۶۶۵	۷,۷۷۶	۴,۴۶۰	۱.۶	۱,۱۶۱.۲	۲۶۷	..	B	B1
۷	آلمان	۱	۸۰.۸۹	۲,۳۳۰.۶	۳۵۴.۲	۱,۷۵۷,۹۵۵	۱,۵۱۰,۴۹۷	۳,۸۵۲,۵۵۶.۲	۱.۶	۱۹۳,۴۸۵	۵,۵۴۶,۸۶۹	۶۷,۶۴۰	۰.۹	۸,۳۸۹.۶	۷۳,۸۳۹	AAA	AAA	Aaa	..	A
۸	ایالات متحده	۱	۳۱۸.۸۶	۱۴۶.۱	۳۱۸.۸۶	۱,۵۷۵,۰۰۰	۲,۲۷۳,۰۰۰	۱۷,۴۱۹,۰۰۰.۰	۲.۴	۳۳۴,۴۱۶	۱۸,۵۴۰,۴۸۸	۵۵,۲۰۰	۱.۶	۹۳,۰۵۳.۰	۱۲۲,۴۰۱	AAA	AA+	Aaa	..	AA
۹	آنتیگوا و باربادو	۶	۰.۰۹	۰.۰	۰.۰۹	۷۴۵	۱,۲۶۹.۱	۱,۲۶۹.۱	۳.۲	۲۹۷	۰	۱۳,۳۶۰	۱.۱	۱۳۴.۳
۱۰	آندورا	۶	۰.۰۸	۰.۰	۰.۰۸	۲۹۰	۱,۴۰۰	..	-۰.۱	۰.۰	۱۹۹
۱۱	آنگولا	۵	۲۲.۱۴	۰.۰	۲۲.۱۴	۷۶,۹۲۰	۵۵,۱۷۹	۱۳۱,۴۰۰.۶	۳.۹	۲۷,۰۹۲	۲۴,۰۰۴	۵,۳۰۰	۷.۳	-۷,۱۲۰.۰	۱۱,۰۳۲	B+	B+	Ba2	..	CCC
۱۲	اتریش	۲	۸.۵۳	۳۰.۵۰	۸.۵۳	۲۳۳,۹۹۵	۲۱۷,۸۶۷	۴۲۶,۳۴۳.۶	۰.۳	۲۵,۰۰۲	۸۲۰,۰۱۰	۵۰,۳۹۰	۱.۶	۴,۷۵۳.۸	۱۸,۸۵۹	AAA	AA+	Aaa	..	A
۱۳	آیوپی	۷	۹۶.۵۱	۰.۴	۹۶.۵۱	۶,۴۱۶	۱۶,۱۵۱	۵۴,۷۹۷.۷	۹.۹	...	۱۲,۵۵۷	۵۵۰	۷.۴	۹۵۳.۰	۱۰,۸۸۸	B	B	B1	..	CCC
۱۴	اردن	۵	۶.۶۱	۷.۷	۶.۶۱	۱۵,۵۰۷	۲۴,۷۹۶	۳۵,۸۱۶.۹	۳.۱	۱۶,۰۴۷	۲۳,۹۷۰	۵,۱۶۰	۲.۸	۰.۰	۱,۳۶۲	BB-	BB-	B1	BB-	B
۱۵	ارمنستان	۶	۲.۹۸	۱۹.۴	۲.۹۸	۱۲۰.۰	۵,۵۶۹	۱۰,۸۸۱.۶	۳.۴	۱,۴۸۹	۸,۶۷۷	۳,۸۱۰	۳.۰	۳۸۲.۸	۱۶۲	B+	..	Ba3
۱۶	اروگوئه	۴	۳.۴۲	۴.۵	۳.۴۲	۱۳,۴۳۳	۱۴,۶۸۴	۵۷,۶۷۱.۳	۳.۵	۱۷,۵۵۵	۴,۱۲۶	۱۶,۳۶۰	۸.۹	۲,۷۷۸.۱	۳,۱۵۱	BBB-	BBB-	Baa2	..	BB
۱۷	اریتره	۷	۶.۵۴	۰.۰	۶.۵۴	۱,۰۲۷	۴۹۶	۳,۵۷۷.۸	۱.۷	...	۹۶۶	۵۳۰	...	۴۳.۹	۱
۱۸	ازبکستان	۶	۳۰.۷۴	۶۳.۳	۳۰.۷۴	۱۸,۳۷۷	۱۸,۴۰۰	۶۲,۶۴۴.۰	۸.۱	...	۱۰,۶۰۵	۲,۰۹۰	...	۱,۰۷۷.۰	۱,۳۰۷	B
۱۹	اسپانیا	۳	۴۶.۴۰	۱۸۴.۷	۴۶.۴۰	۴۴۹,۷۶۸	۴۱۶,۳۷۲	۱,۴۰۴,۳۰۶.۵	۱.۴	۵۰,۴۱۲	۲,۳۰۵,۶۴۸	۲۹,۹۴۰	-۰.۱	۲۴,۱۸۶.۸	۳۶,۳۳۹	BBB+	BBB	Baa2	..	BBB
۲۰	استرالیا	۲	۲۳.۴۹	۱۵۵.۶	۲۳.۴۹	۳۰۴,۰۸۸	۳۱۱,۳۶۲	۱,۴۵۳,۷۷۰.۲	۲.۵	۵۲,۹۱۰	۱,۳۹۵,۳۳۸	۶۴,۶۸۰	۲.۵	۵۱,۶۸۶.۲	۲۴,۸۰۷	AAA	AAA	Aaa	..	BBB

رتبه کلی اعتبار کشور (EIU)	رتبه اعتباری دولت (CI)	رتبه اعتباری دولت (Moody's)	رتبه اعتباری دولت (S&P)	رتبه اعتباری دولت (Fitch)	مانده فاینانس خارجی جذب شده تحت پوشش ECA (میلیون دلار)	خالص جریان ورودی سرمایه مستقیم خارجی (میلیون دلار)	نرخ تورم (%)	درآمد سرانه (دلار)	بدهی خارجی (میلیون دلار)	ذخایر ارزی (میلیون دلار)	رشد اقتصادی سالانه (%)	تولید ناخالص داخلی (میلیون دلار)	واردات (میلیون دلار)	صادرات (میلیون دلار)	واردات از ایران (میلیون دلار)	صادرات به ایران (میلیون دلار)	جمعیت (به میلیون نفر)	طبقه ریسک کشوری (صندوق ضمانت صادرات)	کشور	ردیف
BBB	..	A1	AA-	A+	۱,۷۱۷	۱,۵۹۶.۸	-۱.۱	۱۸,۵۳۰	۲,۳۱۳	۴۳۷	۲.۱	۲۵,۹۰۴.۹	۲۱,۲۷۰	۲۱,۹۴۹	۰.۱	۲.۵	۱.۳۱	۲	استونی	۲۱
A	..	A2	A	A+	۶,۰۰۱	۸۹۶.۲	-۱.۱	۱۷,۸۱۰	۶۸,۴۴۰	۲,۶۲۱	۲.۴	۹۹,۷۹۰.۱	۸۷,۵۷۰	۹۱,۳۳۸	۵.۰	۵.۱	۵.۴۲	۲	اسلواکی	۲۲
..	۳۹	۱,۵۰۳.۲	۰.۲	۳۳,۲۲۰	۷۱,۷۰۰	۱,۰۱۶	۲.۶	۴۹,۴۱۶.۱	۳۳,۹۳۰	۳۷,۹۵۴	۰.۸	۱۵.۳	۲.۰۶	۳	اسلونی	۲۳
					۳۹	۵۹.۶	۴.۶	۶۸۰	۲,۵۷۷	۷,۵۲۹	۲.۰	۲۰,۸۴۲.۰	۹,۱۴۱	۱,۳۵۴	۲,۳۸۷.۸	۱۴.۵	۳۱.۲۸	۷	افغانستان	۲۴
B	..	B3	B+	B	۸,۵۲۷	۷۲۵.۱	۳.۶	۶,۰۴۰	۲۰,۲۸۰	۳,۹۴۱	۳.۸	۱۰۰,۵۴۳.۲	۳۰,۳۸۰	۲۸,۵۱۸	۰.۱	۱.۶	۱۵.۹۸	۶	اکوادور	۲۵
BB	۶,۳۴۴	۱,۶۸۹.۳	۲.۹	۵,۳۴۰	۵,۳۳۱	۱۸۶,۳۵۱	۴.۱	۲۱۴,۰۶۳.۲	۶۷,۷۶۳	۶۳,۸۱۰	۵.۷	۰.۱	۳۹.۹۳	۴	الجزایر	۲۶
BB	..	Ba3	B+	BB-	۱,۲۵۸	۶۷۴.۸	۱.۱	۳,۷۸۰	۱۳,۳۷۲	۲,۶۹۳	۲.۰	۲۵,۲۲۰.۰	۱۰,۰۳۰	۵,۱۱۲	۰.۰	۰.۰	۶.۳۸	۵	السالوادور	۲۷
BBB	AA-	Aa2	۳۳,۳۳۱	۱۰,۴۸۸.۰		۴۳,۴۸۰	۱۶۳,۸۰۰	۷۸,۴۲۴		۴۰۱,۶۶۶.۶	۳۴۵,۹۲۴	۳۹۹,۵۳۰	۳,۹۳۱.۸	۱۲,۱۶۴.۰	۹.۴۵	۲	امارات متحده عربی	۲۸
BB	..	Baa3	BB+	BBB-	۲۵,۸۹۳	۲۳,۳۴۴.۳	۶.۴	۳,۶۵۰	۲۵۹,۰۹۹	۱۱۱,۸۶۳	۵.۰	۸۸۸,۵۳۸.۲	۲۱۷,۶۸۷	۲۱۰,۸۰۱	۹۸.۵	۱۱۷.۷	۲۵۲.۸۱	۳	اندونزی	۲۹
A	..	Aa1	AAA	AA+	۷۱,۹۵۴	۲۷,۷۵۸.۱	۱.۵	۴۲,۶۹۰	۹,۵۹۰,۹۹۵	۱۰۷,۷۲۸	۲.۶	۲,۹۴۱,۸۸۵.۵	۸۸۷,۶۴۱	۸۳۴,۰۳۵	۷۳.۰	۶۱۵.۹	۶۴.۵۱	۲	انگلیس	۳۰
CC	..	Caa3	CCC	CCC	۴,۳۶۰	۸۴۷.۰	۱۲.۲	۳,۵۶۰	۱۶۷,۷۱۲	۷,۵۳۹	-۶.۸	۱۳۱,۸۰۵.۱	۷۰,۱۷۴	۶۴,۷۸۸	۳۲.۲	۲۰۱.۸	۴۵.۳۶	۷	اوکراین	۳۱
B	..	B1	B	B	۳۹۸	۱,۱۹۴.۴	۴.۳	۶۶۰	۴,۳۶۱	۳,۳۱۶	۴.۵	۲۶,۳۱۲.۴	۷,۶۸۸	۵,۲۲۰	۲.۶	۰.۱	۳۸.۸۴	۶	اوگاندا	۳۲
BB	..	Baa2	BBB-	BBB+	۶۱,۸۴۰	۱۴,۳۹۸.۳	۰.۲	۳۴,۲۸۰	۲,۶۵۱,۴۱۳	۱۴۲,۷۵۷	-۰.۴	۲,۱۴۴,۳۳۸.۲	۵۶۱,۶۰۹	۶۲۹,۷۳۲	۶۱۸.۴	۱,۰۵۹.۵	۶۱.۳۴	۴	ایتالیا	۳۳
BBB	..	Baa1	A	A-	۱۴,۲۱۳	۴۹,۹۶۰.۱	۰.۲	۴۴,۶۶۰	۲,۶۳۹,۶۷۲	۱,۷۴۹	۴.۸	۲۴۵,۹۲۰.۷	۶۱,۵۱۰	۱۱۳,۶۰۰	۰.۴	۱۱۸.۰	۴.۶۱	۳	ایرلند	۳۴
..	..	Aa3	۳۷۷	۷۴۷.۶	۲.۰	۶۷,۶۴۰	۹۳,۳۷۷	۴,۱۷۷	۱.۹	۱۷,۰۷۱.۰	۸,۰۳۴	۹,۱۲۹	۰.۰	۰.۴	۰.۳۳	۴	ایسلند	۳۵
..	..	B3	B	..	۱۶۱	۳۷۶.۴	۱.۹	۱۴,۸۸۰	۴,۴۹۰	۶۳۲	۰.۲	۴,۳۴۸.۰	۱,۵۸۴	۱,۰۳۹	۰.۰	۰.۰	۰.۲۹	۴	باربادوس	۳۶
..	..	Baa2	BBB	..	۹۴۵	۲۵۱.۲	۱.۵	۲۱,۰۱۰	۱۶,۶۸۰	۸۷۴	۱.۰	۸,۵۱۰.۵	۵,۱۸۳	۳,۷۳۹	۰.۰	۰.۰	۰.۳۸	۳	باهاما	۳۷
BB	BBB	Baa2	BB	BBB	۳,۳۴۳	۹۸۸.۸	۲.۸	۲۱,۳۳۰	۲۵,۲۷۰	۶,۲۲۹	۴.۵	۳۳,۸۶۹.۰	۱۳,۲۴۰	۲۰,۲۹۰	۱۰.۵	۲۳۶.۱	۱.۳۴	۴	بحرین	۳۸
BB	..	Baa2	BB	BB	۵۶,۷۰۹	۹۶,۸۵۱.۲	۶.۳	۱۱,۷۶۰	۴۸۲,۴۷۰	۳۶۳,۵۷۰	۰.۱	۲,۳۴۶,۱۱۸.۲	۳۳۴,۸۹۵	۲۷۰,۲۱۴	۷۶.۸	۳۳۱.۴	۲۰۲.۰۳	۳	برزیل	۳۹
..	۲۷۴	۸۹۵.۰	-۱.۲	۳۸,۵۶۳	۱,۷۱۶	۳,۶۴۹	۵.۳	۱۷,۲۵۶.۸	۳,۵۸۰	۱۱,۶۲۰	۰.۰	۰.۰	۰.۴۲	۲	پرونی دارالسلام	۴۰

ردیف	کشور	طبقه ریسک کشوری (صندوق ضمانت صادرات)	جمعیت (به میلیون نفر)	صادرات به ایران (میلیون دلار) ۱۳۹۳	واردات از ایران (میلیون دلار) ۱۳۹۳	صادرات (میلیون دلار)	واردات (میلیون دلار)	تولید ناخالص داخلی (میلیون دلار)	رشد اقتصادی سالانه (%)	ذخایر ارزی بدهی خارجی (میلیون دلار)	درآمد سرانه (دلار)	نرخ تورم (%)	خالص جریان ورودی سرمایه مستقیم خارجی (میلیون دلار)	مانده فاینانس خارجی جذب شده تحت پوشش ECA (میلیون دلار)	رتبه اعتباری دولت (Fitch)	رتبه اعتباری دولت (S&P)	رتبه اعتباری دولت (Moody's)	رتبه اعتباری دولت (CI)	رتبه کلی اعتبار کشور (EIU)
۴۱	بروندی	۷	۱۰۶۸	۰.۰	۰.۰	۲۴۰	۱,۰۳۸	۳,۰۹۳.۶	۴.۷	۳۱۷	۲۷۰	۴.۴	۶.۹	۲۰
۴۲	بلاروس	۷	۹.۶۷	۳۵.۱	۵.۰	۴۳,۵۵۵	۴۴,۱۰۶	۷۶,۱۳۹.۳	۱.۶	۵,۰۶۸	۷,۳۴۰	۱۸.۰	۱,۸۲۲.۶	۴,۶۰۸	..	B3
۴۳	بلژیک	۲	۱۱.۲۳	۲۷۲.۰	۴۷.۱	۴۴۵,۹۳۰	۴۳۵,۸۹۰	۵۳۳,۳۸۲.۸	۱.۱	۲۵,۴۴۴	۴۷,۰۳۰	۰.۳	۴,۳۰۳.۳	۲۶,۲۵۳	AAA	AA	Aa3	..	BBB
۴۴	بلغارستان	۴	۷.۲۳	۹۶.۳	۳۰.۲	۳۷,۸۴۵	۳۸,۲۴۲	۵۵,۳۳۴.۷	۱.۷	۲۰,۱۳۰	۷,۴۲۰	-۱.۴	۲,۰۲۸.۰	۳,۷۹۹	BBB-	BB+	Baa2	..	BB
۴۵	بلیز	۶	۰.۳۴	۰.۰	۰.۰	۶۳۳	۸۶۴	۱,۶۶۶.۰	۱.۵	۴۸۷	۴,۵۱۰	۰.۹	۱۴۱.۱	۹۲	..	B-	Caa2
۴۶	بنگلادش	۵	۱۵۸.۵۱	۳۶.۸	۷۱.۱	۳۴,۳۴۴	۴۳,۵۵۴	۱۷۳,۸۱۸.۹	۶.۱	۲۲,۳۲۰	۲۷,۸۰۴	۷.۰	۱,۵۰۱.۶	۳,۶۷۹	BB-	BB-	Ba3	..	BB
۴۷	بنین	۶	۱۰.۶۰	۰.۰	۰.۳	۱,۶۵۶	۳,۰۳۰	۸,۷۴۷.۰	۵.۴	۷۲۶	۲,۳۶۷	-۱.۱	۲۲۰.۱	۲۳۸
۴۸	بوتان	۶	۰.۷۷	۰.۰	۰.۰	۷۱۱	۱,۲۱۳	۱,۸۲۱.۴	۶.۳	۱,۲۴۵	۲,۳۹۰	۸.۲	۸.۴	۹۷
۴۹	بوتسوانا	۳	۲.۰۴	۰.۱	۰.۰	۷,۸۷۶	۶,۸۴۷	۱۵,۸۱۳.۴	۴.۴	۸,۳۳۳	۷,۸۸۰	۴.۴	۱۸۸.۶	۱,۲۹۹	..	A-	A2	..	A
۵۰	بورکینافاسو	۷	۱۷.۴۲	۰.۰	۰.۰	۳,۵۵۱	۴,۴۷۷	۱۲,۵۴۳.۰	۴.۰	۲۹۷	۷۱۰	-۰.۲	۳۷۴.۳	۲۷۵	..	B
۵۱	بوسنی و هرزگوین	۶	۳.۸۲	۱.۰	۱.۲	۵,۶۸۷	۱۰,۳۰۰	۱۸,۳۴۴.۳	۱.۲	۴,۸۶۰	۱۱,۰۷۸	-۰.۹	۵۶۰.۹	۱,۶۹۸	..	B	B3	..	CCC
۵۲	بولیوی	۶	۱۰.۸۵	۰.۰	۰.۱	۱۲,۱۶۰	۹,۲۸۲	۳۴,۱۷۵.۸	۵.۴	۱۵,۱۲۹	۲,۸۳۰	۵.۸	۷۲.۶	۸۲۶	BB-	BB	Ba3	..	BB
۵۳	پاراگوئه	۵	۶.۹۲	۱۲.۵	۰.۲	۱۴,۰۰۱	۱۲,۹۵۰	۳۰,۹۸۴.۷	۴.۴	۶,۹۸۷	۴,۱۵۰	۵.۰	۳۴۶.۱	۱,۰۱۰	BB	BB	Ba2	..	BB
۵۴	پاکستان	۷	۱۸۵.۱۳	۲۶۳.۲	۹۴۵.۸	۳۰,۶۸۱	۴۶,۴۶۶	۲۶۶,۸۷۶.۳	۵.۴	۱۴,۳۰۷	۱,۴۱۰	۷.۲	۱,۷۷۸.۰	۸,۴۱۱	0.0	B-	Caa1	..	B
۵۵	پالائو	۵	۰.۰۲	۰.۰	۰.۰	۱۵۸	۲۲۰	۲۵۰.۶	۸.۰	...	۱۱,۱۱۰	...	۷.۷	۱
۵۶	پاناما	۴	۳.۹۳	۱.۶۸	۰.۲	۱۸,۸۷۰	۲۶,۶۱۰	۴۶,۲۱۲.۶	۶.۲	۴,۰۳۲	۱۰,۹۷۰	۲.۶	۵,۲۱۳.۸	۴,۴۲۲	BBB	BBB	Baa2	..	BBB
۵۷	پرتغال	۴	۱۰.۴۰	۵.۷	۹.۳	۹۱,۶۲۱	۹۰,۵۴۳	۲۲۹,۵۳۳.۷	۰.۹	۱۹,۷۰۱	۲۱,۳۲۰	-۰.۳	۷,۸۸۱.۶	۱۰,۱۲۷	BB+	BB	Ba1	..	BB
۵۸	پرو	۳	۳۰.۷۷	۰.۲	۰.۱	۴۵,۱۶۸	۴۸,۴۶۲	۲۰۲,۹۰۲.۸	۲.۴	۶۲,۵۳۰	۶,۴۱۰	۳.۲	۹,۲۹۸.۱	۸۷۷	BBB+	BBB+	A3	..	BBB
۵۹	تاجیکستان	۷	۸.۴۱	۱۹.۴	۲۲.۹	۱,۱۶۳	۴,۱۲۱	۹,۲۴۱.۶	۶.۷	۵۰۵	۱,۰۶۰	۶.۱	۲۶۰.۸	۱۱۱
۶۰	تانزانیا	۶	۵۰.۷۶	۰.۵	۵۰.۱	۹,۵۸۲	۱۴,۷۰۲	۴۹,۱۸۳.۹	۷.۰	۴,۳۹۰	۱۳,۰۲۴	۶.۱	۱,۸۷۲.۴	۲,۳۷۵	B

رتبه اعتباری دولت	رتبه اعتباری دولت (Moody's)	رتبه اعتباری دولت (S&P)	رتبه اعتباری دولت (Fitch)	مانده فاینانس خارجی جذب شده تحت پوشش ECA (میلیون دلار)	خالص جریان ورودی سرمایه مستقیم خارجی (میلیون دلار)	نرخ تورم (%)	درآمد سرانه (دلار)	بدهی خارجی (میلیون دلار)	ذخایر ارزی (میلیون دلار)	رشد اقتصادی سالانه (%)	تولید ناخالص داخلی (میلیون دلار)	واردات (میلیون دلار)	صادرات (میلیون دلار)	واردات از ایران (میلیون دلار)	صادرات به ایران (میلیون دلار)	جمعیت (به میلیون نفر)	طبقه ریسک کشوری (صندوق ضمانت صادرات)	کشور	ردیف
..	Baa1	BBB+	BBB+	۱۴,۱۱۳	۱۲,۷۲۰.۳	۱.۹	۵,۴۱۰	۱۳۵,۳۷۹	۱۵۷,۱۶۳	۰.۷	۳۳۳,۸۰۴.۱	۲۵۳,۳۰۱	۲۸۰,۵۳۵	۱۶۳.۰	۲۰۹.۰	۶۷.۲۲	۳	تایلند	۶۱
				۱۸,۳۸۲	۰.۰	۱۷۱,۵۵۹	۵۰,۵۴۲.۰	۲۶۸,۵۰۰	۳۰۵,۸۰۰	۳۳۳.۶	۷۰۲.۰	۲۳.۰۰	۲	تایوان (چین)	۶۲
..	۲,۰۵۷	۳,۰۶۱.۰	...	۸,۰۲۰	۵۰۲	...	۱۰.۳	۶۷,۹۳۱.۹	۱۲,۴۸۰	۱۷,۱۳۰	۹۷۳.۷	۱۱۳.۷	۵.۳۱	۶	ترکمنستان	۶۳
BB+	Baa3	BB+	BBB-	۴۵,۰۸۶	۱۲,۵۵۰.۰	۸.۹	۱۰,۸۵۰	۳۸۸,۲۴۳	۱۲۷,۴۲۲	۲.۹	۷۹۹,۵۳۵.۰	۲۵۶,۹۲۱	۲۲۱,۶۰۵	۲,۱۵۸.۶	۳,۸۲۲.۱	۷۵.۸۴	۴	ترکیه	۶۴
..	Baa1	A-	..	۱,۵۵۴	۱,۷۱۲.۶	۵.۷	۱۵,۶۴۰	۴,۷۸۰	۱۱,۹۷۱	۱.۶	۲۹,۶۲۹.۰	۹,۶۳۸	۱۲,۸۶۰	۰.۰	۰.۰	۱.۳۴	۲	ترینیداد و توباگو	۶۵
..	۲۱۱	۸۴.۲	۰.۲	۵۸۰	۹۰۳	۵۰۷	۵.۷	۴,۵۱۸.۴	۴,۵۵۴	۲,۲۷۷	۰.۰	۰.۰	۶.۹۹	۷	توگو	۶۶
..	Ba3	..	BB-	۲,۶۷۷	۱,۰۵۸.۶	۴.۹	۴,۲۱۰	۲۵,۸۱۷	۷,۴۹۸	۲.۵	۴۹,۱۲۲.۰	۲۴,۹۵۰	۱۷,۴۶۰	۱۹.۲	۱۱.۷	۱۱.۰۰	۵	تونس	۶۷
..	۲	۱۱.۶	۲.۵	۴,۲۸۰	۱۹۹	۱۵۹	۲.۱	۳۳۴.۴	۲۳۴	۷۸	۰.۰	۰.۰	۰.۱۱	۵	تونگا	۶۸
..	۰	۰.۳	...	۵,۸۴۰	۱.۳	۳۹.۰	۱۶	۰	۰.۰	۰.۰	۰.۰۱	۷	تووالو	۶۹
..	۱۷	۵۱.۷	۰.۴	۳,۱۲۰	..	۳۱۱	۶.۷	۱,۶۱۵.۰	۸۴۳	۱۶	۰.۲	۱.۱	۱.۲۱	۶	تیمور شرقی	۷۰
..	Caa3	B-	B	۸۸۲	۶۹۹.۳	۸.۳	۵,۲۲۰	۱۳,۷۹۰	۲,۴۷۳	۱.۳	۱۳,۹۲۱.۰	۵,۵۵۹	۱,۷۷۵	۰.۰	۰.۰	۲.۷۲	۷	جامائیکا	۷۱
..	۸۳۸	۲۸۶.۰	۲.۹	۱,۶۶۸	۸۳۳	۳۹۳	۵.۵	۱,۵۸۱.۵	۵۹۳	۹۱	۹.۰	۰.۰	۰.۸۹	۷	جیبوتی	۷۲
..	۱۳۰	۵۳۸.۴	۱.۷	۱,۰۱۰	۲,۲۱۶	۱,۰۷۶	۷.۳	۱۳,۹۲۲.۲	۵,۹۱۲	۴,۷۵۶	۰.۱	۰.۰	۱۳.۲۱	۷	چاد	۷۳
..	A1	AA-	A+	۱۱,۷۷۹	۴,۸۷۰.۸	۰.۳	۱۸,۹۷۰	۱۰۸,۰۶۷	۵۴,۴۹۵	۲.۰	۲۰,۵۲۲.۹	۱۵۷,۷۸۰	۱۷۱,۸۶۷	۴.۲	۲۱.۰	۱۰.۵۱	۲	چک، جمهوری	۷۴
..	Aa3	AA-	A+	۶۴,۴۹۲	۳۷,۸۴۸.۷	۲.۰	۷,۳۸۰	۸۷۴,۴۳۳	۳,۹۰۰,۰۳۹	۷.۴	۱۰,۳۶۰,۱۰۵.۲	۱,۹۶۰,۱۹۹	۲,۳۴۱,۵۴۱	۹,۱۵۹.۱	۱۲,۵۶۰.۶	۱,۲۶۴.۲۷	۲	چین	۷۵
..	Aaa	AAA	AAA	۱۲,۸۲۲	-۶۷۷.۴	۰.۶	۶۱,۳۱۰	۵۹۳,۲۲۱	۷۵,۳۹۲	۱.۱	۳۴۱,۹۵۱.۶	۱۶۵,۵۱۵	۱۸۳,۵۶۱	۱۱.۷	۱۴۸.۱	۵.۶۴	۲	دانمارک	۷۶
..	۲۶	۱۷.۹	۰.۸	۷,۰۷۰	۲۹۳	۱۰۱	۲.۴	۵۳۷.۸	۲۴۰	۱۸۴	۰.۰	۰.۰	۰.۰۷	۶	دومینیکا	۷۷
..	B1	B+	B+	۵,۴۷۱	۱,۵۹۹.۷	۳.۰	۵,۹۵۰	۲۳,۸۳۱	۴,۸۶۲	۷.۳	۶۳,۹۶۹.۰	۱۹,۵۶۶	۱۶,۴۶۵	۰.۰	۰.۴	۱۰.۵۳	۶	دومینیک، جمهوری	۷۸
..	..	B	B+	۲۱۱	۱۱۰.۸	۱.۳	۶۵۰	۱,۶۹۰	۱,۰۷۰	۷.۰	۷,۸۹۰.۲	۲,۴۱۰	۱,۱۷۹	۰.۱	۰.۰	۱۲.۱۰	۷	رواندا	۷۹
..	Baa3	BB+	BBB-	۴۶,۸۷۰	۲,۰۹۵۷.۷	۷.۸	۱۳,۲۱۰	۵۹۹,۸۱۹	۳۸۶,۲۱۶	۰.۶	۱,۸۶۰,۵۹۷.۹	۳۴۱,۰۰۰	۵۱۵,۰۰۰	۲۹۶.۵	۶۶۷.۲	۱۴۳.۸۲	۳	روسیه	۸۰

ردیف	کشور	طبقه ریسک کشوری (صندوق ضمانت صادرات)	جمعیت (به میلیون نفر)	صادرات به ایران (میلیون دلار)	واردات از ایران (میلیون دلار)	صادرات (میلیون دلار)	واردات (میلیون دلار)	تولید ناخالص داخلی (میلیون دلار)	رشد اقتصادی سالانه (%)	ذخایر ارزی (میلیون دلار)	بدهی خارجی (میلیون دلار)	درآمد سرمایه (دلار)	نرخ تورم (%)	خالص جریان ورودی سرمایه مستقیم خارجی (میلیون دلار)	مانده فاینانس خارجی جذب شده تحت پوشش ECA (میلیون دلار)	رتبه اعتباری دولت (Fitch)	رتبه اعتباری دولت (S&P)	رتبه اعتباری دولت (Moody's)	رتبه اعتباری دولت (C)	رتبه کلی اعتبار کشور (EIU)
۸۱	رومانی	۴	۱۹.۹۱	۲۳.۴	۱۱.۴	۸۱,۸۶۵	۸۱,۶۹۱	۱۹۹,۰۴۳.۷	۱.۸	۴۳,۱۸۶	۱۳۳,۹۹۶	۹,۳۷۰	۱.۱	۴,۱۰۸.۰	۸,۸۳۰	BBB-	BBB-	Baa3	..	B
۸۲	زامبیا	۵	۱۵.۰۲	۰.۰	۲.۵	۱۱,۰۷۱	۱۰,۳۳۹	۲۷,۰۶۶.۲	۶.۰	۳,۰۷۸	۵,۵۹۶	۱,۷۶۰	۷.۸	۱,۵۰۷.۸	۳,۲۱۶	B	B+	B1	..	BB
۸۳	زیمبابوه	۷	۱۴.۶۰	۰.۱	۰.۳	۳,۶۲۵	۷,۵۷۹	۱۳,۶۶۳.۳	۳.۲	۳۶۶	۸,۱۹۳	۸۶۰	-۱.۲	۴۰۰.۰	۹۶۱	C
۸۴	ژاپن	۲	۱۲۷.۱۳	۲۳۵.۰	۳۳.۱	۶۹۷,۰۰۰	۷۶۶,۶۰۰	۴,۶۰۱,۴۶۱.۲	-۰.۱	۱,۲۶۰,۶۸۰	۲,۸۶۱,۴۸۸	۴۲,۰۰۰	۲.۷	۹,۰۶۹.۸	۱۹,۸۸۲	A+	AA-	A1	..	A
۸۵	سائوتومه و پرنسپ	۷	۰.۲۰	۰.۰	۰.۰	۱۷۱	۳۳۴.۹	۰.۰	۴.۲	۶۳	۲۱۴	۱,۵۷۰	۶.۴	۱۹.۹	۱۹۴
۸۶	ساحل عاج	۶	۲۰.۸۰	۰.۰	۶.۶	۱۴,۸۶۴	۱۳,۴۹۸	۳۴,۲۵۳.۶	۹.۰	۴,۶۷۸	۱۱,۲۸۸	۱,۵۵۰	۰.۵	۳۷۱.۰	۸۷۸	B+	..	Ba3	..	BB
۸۷	ساموآ	۳	۰.۱۹	۰.۰	۰.۰	۶۲	۳۶۷	۸۰۰.۶	۱.۲	۱۶۱	۴۴۷	۴,۰۵۰	-۰.۴	۲۴.۲	۶۷
۸۸	سرلانکا	۶	۲۰.۶۴	۱۲۵.۱	۱۳۲.۵	۱۶,۷۳۵	۲۳,۱۴۲	۷۴,۹۴۱.۲	۷.۴	۸,۲۱۱	۲۵,۱۶۸	۳,۴۰۰	۳.۳	۹۱۵.۶	۳,۲۵۰	BB-	B+	B1	..	B
۸۹	سلیمان، جزایر	۵	۰.۵۷	۰.۰	۰.۰	۴۹۳	۴۴۶	۱,۱۵۸.۲	۱.۵	۴۹۶	۲۰۴	۱,۸۳۰	۵.۲	۴۴.۷	۵
۹۰	سن مارینو	۱	۰.۰۳	۰.۰	۰.۰	۱,۸۵۸.۰	...	۳۹۲	۱.۱	۰.۰	۷۲
۹۱	سنت کیتس و نویس	۶	۰.۰۵	۰.۰	۰.۰	۳۲۸	۴۱۲	۸۳۳.۳	۶.۳	۳۲۷	۱۸۹	۱۴,۵۴۰	۱.۰	۱۱۰.۸
۹۲	سنت لوسیا	۷	۰.۱۸	۰.۰	۰.۰	۶۱۶	۷۲۰	۱,۳۶۵.۴	-۱.۶	۲۵۸	۴۸۶	۷,۰۹۰	۳.۵	۸۳.۵	۳۶
۹۳	سنت مارتن	۷	۰.۰۳	۰.۰	۰.۰	۳۳.۹
۹۴	سنت وینسنت و گرنادین	۵	۰.۱۱	۰.۰	۰.۰	۱۸۸	۴۲۵	۷۲۸.۷	-۰.۵	۱۵۷	۲۹۳	۶,۵۶۰	۰.۲	۱۲۶.۷	۱۴۸
۹۵	سنگاپور	۱	۵.۴۷	۴۳۰.۰	۸.۹	۵۷۷,۷۰۴	۵۰۲,۴۶۵	۳۰۷,۸۷۱.۹	۲.۹	۲۶۱,۵۸۳	۱,۸۱۳	۵۵,۱۵۰	۱.۰	۶۷,۵۲۳.۰	۲۶,۳۹۵	AAA	AAA	Aaa	..	A
۹۶	سنگال	۶	۱۴.۵۵	۰.۰	۱.۶	۴,۲۳۹	۷,۳۱۰	۱۵,۵۷۸.۹	۳.۹	۲,۰۳۸	۵,۲۳۳	۱,۰۵۰	-۱	۲۹۸.۳	۹۴۰	..	B+	B1	..	BB
۹۷	سوئد	۱	۹.۶۹	۳۶۷.۸	۱۵.۱	۲۵۴,۲۶۸	۲۳۲,۵۶۲	۵۷۰,۵۹۱.۳	۲.۳	۶۲,۵۷۹	۱,۱۴۵,۷۸۵	۶۱,۶۰۰	۰	-۸۵۷.۶	۱۶,۱۷۲	AAA	AAA	Aaa	..	AA
۹۸	سوئیس	۱	۸.۱۹	۲,۳۴۱.۳	۱۰.۶	۲۲۹,۲۰۰	۲۰۰,۵۰۰	۶۷۹,۰۲۸.۰	۱.۹	۵۴۵,۷۸۷	۱,۶۱۰,۸۹۷	۹۰,۶۷۰	۰	۲۲,۷۴۱.۲	۴۰,۴۶۲	AAA	AAA	Aaa	..	AA
۹۹	سوازیلند	۶	۱.۲۷	۵.۷	۰.۰	۱,۶۰۳	۱,۵۴۵	۳,۴۰۰.۴	۲.۵	۶۹۱	۴۶۴	۲,۷۰۰	۶	۲۴.۲	۶۰
۱۰۰	سودان	۷	۳۸.۷۶	۰.۰	۲۷.۷	۶,۶۹۵	۹,۲۹۱	۷۳,۸۱۵.۴	۳.۱	۱۸۱	۲۲,۴۱۶	۱,۷۴۰	۳۷	۱,۲۷۷.۴	۳,۵۷۲

ردیف	کشور	طبقه ریسک کشوری (صندوق ضمانت صادرات)	جمعیت (به میلیون نفر)	صادرات به ایران (میلیون دلار) ۱۳۹۳	واردات از ایران (میلیون دلار) ۱۳۹۳	صادرات (میلیون دلار)	واردات (میلیون دلار)	تولید ناخالص داخلی (میلیون دلار)	رشد اقتصادی سالانه (%)	ذخایر ارزی (میلیون دلار)	بدهی خارجی (میلیون دلار)	درآمد سرانه (دلار)	نرخ تورم (%)	خالص جریان ورودی سرمایه مستقیم خارجی (میلیون دلار)	مانده فاینانس خارجی جذب شده تحت پوشش ECA (میلیون دلار)	رتبه اعتباری دولت (Fitch)	رتبه اعتباری دولت (S&P)	رتبه اعتباری دولت (Moody's)	رتبه اعتباری دولت (CI)	رتبه کلی اعتبار کشور (EIU)
۱۰۱	سودان جنوبی	۷	۱۱.۷۴	۰.۰	۰.۶	۵.۵۰۵	۴.۶۲۱	۱۳.۰۷۰	۳۶.۲	...	۳۹.۷۰۰	۹۶۰	...	۰.۰
۱۰۲	سورینام	۵	۰.۵۴	۰.۰	۰.۵	۲.۵۱۲	۱.۷۷۸	۵.۲۷۳	۲.۹	۶۲۵	۵۰۴	۹.۳۷۰	۳	-۲۰۹.۵	۳۳۸	B+	B1	
۱۰۳	سوریه	۷	۲۳.۳۰	۹.۲	۱۰۰.۰	۲.۶۷۵	۸.۹۱۷	۱۰۷.۶۰۰	۴.۷۵۳	۰.۰	۳۴۱	
۱۰۴	سومالی	۷	۱۰.۸۱	۰.۳	۱۶.۷	۵۱۶	۱.۲۶۳	۵.۸۹۶	۳.۰۵۴	۰.۰	۳۷۲	
۱۰۵	سیرالئون	۷	۶.۲۱	۰.۰	۰.۰	۲.۰۲۲	۲.۰۲۵	۴.۸۹۲.۴	۷.۰	۶۰۱	۱.۳۹۵	۷۲۰	۷.۳	۱۴۴.۱	۱۵۷	
۱۰۶	سیشل	۷	۰.۰۹	۰.۰	۰.۰	۱.۱۸۲	۱.۴۰۰	۱.۴۰۵۸	۲.۸	۴۶۵	۲.۷۱۴	۱.۴	۱۳.۹۹۰	۱۷۷.۶	۶۹	B+	
۱۰۷	شیلی	۳	۱۷.۷۷	۱۲.۷	۰.۴	۸۷.۱۶۷	۸۳.۳۳۹	۲۵۸.۰۶۱.۵	۱.۹	۴۰.۴۴۷	۱۰۲.۱۰۰	۱۴.۹۰۰	۴.۴	۲۲.۰۰۱.۷	۱۴.۱۷۸	AA-	Aa3	..	A	
۱۰۸	صربستان	۶	۷.۱۳	۵.۶	۱.۸	۱۹.۴۴۸	۲۳.۸۰۴	۴۳.۸۶۶.۴	-۱.۸	۱۲.۰۵۲	۳۶.۳۹۷	۵.۸۲۰	۲.۱	۱.۹۷۴.۳	۳.۴۱۴	BB-	B1	..	B	
۱۰۹	عراق	۷	۳۴.۲۸	۶۰.۴	۶.۱۸۳.۰	۹۱.۹۹۰	۶۶.۶۱۰	۲۲۰.۵۰۵.۷	-۶.۴	۷۷.۷۷۷	۵۰.۲۶۸	۶.۴۱۰	۲.۲	۲.۸۵۲.۰	۷.۵۵۵	
۱۱۰	عربستان سعودی	۲	۲۹.۳۷	۴۵.۵	۱۵۸.۰	۳۵۴.۵۴۱	۲۵۵.۳۸۳	۷۴۶.۲۴۸.۵	۳.۵	...	۱۳۴.۰۰۰	۲۶.۳۴۰	۲.۷	۸.۰۱۱.۸	۳۸.۱۸۶	AA-	AA-	AA-	AA-	
۱۱۱	عمان	۲	۳.۹۳	۱۴۹.۸	۳۱۲.۵	۵۶.۲۲۰	۳۰.۷۵۰	۸۱.۷۹۶.۶	۳.۹	۱۶.۳۲۴	۹.۷۶۸	۱۸.۱۵۰	۱.۰	۱.۶۲۵.۹	۱.۵۰۸	BBB-	A1	A	A	
۱۱۲	غنا	۵	۲۶.۴۴	۰.۱	۱.۰	۱۵.۰۲۲	۱۸.۷۴۸	۳۸.۶۶۸.۲	۴.۲	۵.۵۸۸	۱۵.۸۳۲	۱.۶۲۰	۱۵.۵	۳.۲۲۷.۰	۵.۴۱۲	B-	B3	..	B	
۱۱۳	فرانسه	۲	۶۶.۲۰	۵۶۴.۶	۳۱.۵	۸۱۱.۷۱۲	۸۶۳.۷۷۱	۲.۸۲۹.۱۹۲.۰	۰.۲	۱۴۳.۹۷۷	۵.۷۵۰.۱۵۲	۳۳.۰۸۰	۰.۵	-۸.۰۴۹.۱	۵۱.۶۴۴	AA	Aa1	..	A	
۱۱۴	فلسطین	۷	۴.۳۰	۰.۰	۰.۰	۴.۳۰	۶۸۸	۶۸۰.۰۰	-۱.۵	۶۷۲	۱.۰۴۰	۳.۰۶۰	۱.۷	۱۷۷.۲	۴۲	
۱۱۵	فنلاند	۱	۵.۴۶	۴۴.۴	۰.۲	۱۰۰.۸۷۷	۱۰۲.۰۱۰	۲۷۰.۶۷۳.۶	-۰.۱	۱۰.۶۷۹	۱۳۹.۷۰۰	۴۸.۹۱۰	۱.۰	-۵.۲۹۶.۷	۸.۶۶۶	AAA	Aaa	..	A	
۱۱۶	فیجی	۶	۰.۸۹	۰.۰	۰.۰	۲.۴۶۰	۲.۷۵۶	۴.۰۳۰.۰	۳.۸	۹۱۶	۷۹۷	۴.۵۴۰	۰.۵	۱۵۸.۲	۳۰۹	B	B1	
۱۱۷	فیلیپین	۳	۱۰۰.۱۰	۸۳.۹	۴۶.۴	۸۲.۸۶۳	۸۹.۵۱۵	۲۸۴.۵۸۲.۰	۶.۱	۷۹.۶۲۹	۶۰.۶۰۹	۳.۴۴۰	۴.۱	۶.۲۰۰.۵	۷.۳۹۲	BBB-	Baa2	..	BB	
۱۱۸	فهرس	۷	۱.۱۵	۱۴۳.۶	۱.۵	۱۲.۸۷۵	۱۲.۲۳۳	۲۳.۲۲۶.۲	-۲.۳	۸۹۴	۱۰۶.۵۰۰	۲۶.۳۷۰	-۱.۴	۸۶۱.۱	۲.۲۵۵	B+	B3	B	B	
۱۱۹	قرقیزستان	۷	۵.۸۳	۳.۹	۳۷.۵	۲.۷۳۲	۶.۵۲۵	۷.۴۰۴.۴	۳.۶	۱.۹۵۷	۶.۸۰۴	۱.۲۵۰	۷.۵	۲۱۰.۵	۶۰	..	B2	
۱۲۰	قرقیزستان	۴	۱۷.۲۹	۱۷۶.۰	۲۰.۵۱	۸۷.۳۰	۵۲.۰۳۰	۲۱۲.۲۴۷.۹	۴.۳	۲۸.۹۶۱	۱۴۸.۴۵۶	۱۱.۶۷۰	۶.۷	۹.۷۳۸.۵	۶.۴۴۸	BBB-	Baa3	..	BB	

ردیف	کشور	طبقه ریسک کشوری (صندوق ضمانت صادرات)	جمعیت (به میلیون نفر)	صادرات به ایران (میلیون دلار)	واردات از ایران (میلیون دلار)	صادرات (میلیون دلار)	واردات (میلیون دلار)	تولید ناخالص داخلی (میلیون دلار)	رشد اقتصادی سالانه (%)	ذخایر ارزی (میلیون دلار)	بدهی خارجی (میلیون دلار)	درآمد سرانه (دلار)	نرخ تورم (%)	خالص جریان ورودی سرمایه مستقیم خارجی (میلیون دلار)	مانده فاینانس خارجی جذب شده تحت پوشش ECA (میلیون دلار)	رتبه اعتباری دولت (Fitch)	رتبه اعتباری دولت (S&P)	رتبه اعتباری دولت (Moody's)	رتبه اعتباری دولت (C)	رتبه کلی اعتبار کشور (EIU)
۱۲۱	قطر	۲	۲.۲۷	۱۸.۷	۷۷.۸	۱۲,۷۰۰	۳۹,۵۸۰	۲۱۱,۸۱۶.۸	۶.۲	۴۳,۲۱۵	۱۳۷,۰۰۰	۹۰,۴۲۰	۳.۱	۱,۰۴۰.۴	۱۰,۷۴۵	..	AA	Aa2	AA-	A
۱۲۲	کاستاریکا	۳	۴.۹۴	۰.۲	۰.۰	۱۷,۳۷۲	۱۸,۴۵۶	۴۹,۵۵۲.۶	۳.۵	۷,۲۱۴	۱۷,۴۴۳	۹,۷۵۰	۴.۵	۲,۳۴۵.۳	۱,۵۶۷	BB+	BB	Ba1	..	BB
۱۲۳	کامبوج	۶	۱۵.۴۱	۰.۰	۱.۸	۱۱,۳۲۵	۱۲,۶۶۴	۱۶,۷۰۹.۴	۷.۰	۶,۱۰۸	۶,۴۲۷	۱,۰۱۰	۳.۹	۱,۳۴۵.۰	۳۲۴	B2	..	B
۱۲۴	کامرون	۶	۲۲.۸۲	۰.۰	۱.۷	۷,۰۱۶	۸,۹۶۱	۳۲,۵۴۸.۶	۵.۹	۳,۱۶۸	۴,۹۲۲	۱,۳۵۰	۱.۹	۳۲۵.۴	۲,۴۸۶	B	B	B
۱۲۵	کانادا	۲	۳۵.۵۴	۶۷.۴	۱۵.۷	۵۶۳,۲۱۷	۵۸۰,۰۶۸	۱,۷۸۶,۶۵۵.۱	۲.۵	۷۴,۷۰۰	۱,۳۳۷,۴۴۵	۵۱,۶۹۰	۱.۹	۵۳,۷۸۷.۹	۲۱,۳۶۵	AAA	AAA	Aaa	..	AA
۱۲۶	کرواسی	۵	۴.۲۴	۱۱.۲	۰.۵	۲۶,۱۷۰	۲۴,۹۶۷	۵۷,۲۲۲.۶	-۰.۴	۱۵,۴۲۴	۶۷,۱۰۰	۱۳,۰۲۰	-۰.۲	۵۸۸.۴	۳,۰۲۷	BB	BB	Ba2	..	B
۱۲۷	کره جنوبی	۲	۵۰.۴۲	۴۳۰.۹۸	۴۲۹.۶	۵۵۷,۳۰۰	۵۱۶,۶۰۰	۱,۴۴۹,۴۹۰.۰	۳.۳	۳۶۲,۸۳۵	۴۲۵,۳۵۳	۲۷,۰۹۰	۱.۳	۹,۸۸۸.۵	۲۹,۹۸۶	AA-	A+	Aa2	..	BBB
۱۲۸	کره شمالی	۷	۲۵.۰۳	۰.۱	۰.۰	۲۵۰.۳	۴,۸۲۸	۳,۰۰۰	۲۲۷.۰	۱,۴۴۸
۱۲۹	کریباتی	۷	۰.۱۰	۰.۰	۰.۰	۰.۱۰	۱۸	۱۶۶.۸	۳.۰	...	۱۰	۲,۲۸۰	...	۹.۰	۱
۱۳۰	کلمبیا	۴	۴۸.۹۳	۰.۶	۱.۶	۶۰,۵۸۳	۸۱,۱۸۶	۳۷۷,۷۳۹.۶	۴.۶	۴۶,۸۰۹	۹۱,۹۷۸	۷,۷۸۰	۲.۹	۱۶,۰۵۳.۸	۱۰,۹۹۳	BBB	BBB	Baa2	..	BBB
۱۳۱	کنگو، جمهوری	۶	۴.۵۶	۰.۰	۰.۹	۱۱,۳۲۱	۹,۹۶۰	۱۴,۱۳۵.۵	۶.۵	۴,۹۲۶	۳,۴۵۲	۲,۶۸۰	۰.۱	۲,۰۲۸.۳	۲,۳۴۰	B+	B	Ba3
۱۳۲	کنگو، ج دموکراتیک	۷	۶۹.۳۶	۰.۰	۰.۰	۶۹.۳۶	۱۲,۸۱۱	۳۲,۹۶۲.۳	۹.۰	۱,۵۵۷	۶,۰۸۲	۴۱۰	۲	-۳۳۳.۶	۳۶۸	..	B-	B3
۱۳۳	کنیا	۶	۴۵.۵۵	۷.۳	۵۱.۰	۹,۹۹۳	۲۰,۶۴۴	۶۰,۹۳۶.۵	۵.۳	۷,۹۱۱	۱۳,۴۷۱	۱,۲۸۰	۶.۹	۹۴۴.۳	۳۹	B+	B+	B1	..	CCC
۱۳۴	کوبا	۷	۱۱.۲۶	۰.۴	۲.۰	۶,۲۵۲	۱۳,۶۰۰	۱۲۱,۰۰۰.۰	۲.۷	...	۲۲,۳۶۰	۵,۸۸۲	Caa2	..	CCC
۱۳۵	کورا کائو	۰.۱۶	۰.۰	۰.۰	۰.۰	۰.۰	۲,۵۰۰	۲,۱۰۰	۱۷.۵
۱۳۶	کوزوو	۷	۱.۸۲	۰.۰	۰.۰	۱.۸۲	۳,۷۲۴	۷,۲۷۳.۸	۲.۵	۹۰.۶	۲,۱۹۹	۴,۰۰۰	۰.۴	۳۴۳.۲
۱۳۷	کومور	۷	۰.۷۵	۰.۰	۰.۰	۰.۷۵	۱۱۳	۶۴۷.۷	۳.۰	۱۷۱	۱۴۶	۸۴۰	۰.۶	۱۳.۹	۱۱
۱۳۸	کویت	۲	۳.۴۸	۶۲.۸	۱۷۸.۶	۱۱۲,۰۰۰	۲۴,۴۲۰	۱۶۵,۸۰۰.۰	۱.۵	۳۵,۱۷۵	۲۸,۲۱۰	۵۵,۶۷۰	۲.۵	۴۸۵.۸	۵,۵۱۵	AA	AA	Aa2	AA-	BBB
۱۳۹	کیپ ورد	۶	۰.۵۰	۰.۰	۰.۲	۰.۵۰	۷۲۶	۱,۹۷۵.۰	۲.۷	۵۱۱	۱,۱۳۶	۳,۵۲۰	-۰.۲	۱۱۸.۹	۱۰.۹	B	B
۱۴۰	گابن	۵	۱.۷۱	۰.۰	۰.۴	۱.۷۱	۸,۷۸۶	۱۷,۲۱۸.۴	۴.۳	۲,۴۷۸	۴,۳۱۶	۹,۳۲۰	۴.۷	۸۵۶.۰	۱,۶۲۴	BB-	B+	Ba3	..	BB

ردیف	کشور	طبقه ریسک کنسوری (صندوق ضمانت صادرات)	جمعیت (به میلیون نفر)	صادرات به ایران (میلیون دلار)	واردات از ایران (میلیون دلار)	صادرات (میلیون دلار)	واردات (میلیون دلار)	تولید ناخالص داخلی (میلیون دلار)	رشد اقتصادی سالانه (%)	ذخایر ارزی (میلیون دلار)	بدهی خارجی (میلیون دلار)	درآمد سرمایه (دلار)	نرخ تورم (%)	خالص جریان ورودی سرمایه مستقیم خارجی (میلیون دلار)	مانده فاینانس خارجی جذب شده تحت پوشش ECA (میلیون دلار)	رتبه اعتباری دولت (Fitch)	رتبه اعتباری دولت (S&P)	رتبه اعتباری دولت (Moody's)	رتبه اعتباری دولت (CI)	رتبه کلی اعتبار کشور (EIU)
۱۴۱	گامبیا	۷	۱.۹۱	۰.۰	۰.۰	۱۱۳	۳۶۰	۸۰۷.۱	-۰.۲	۱۵۹	۵۲۳	۴۵۰	۵.۹	۲۵.۳	۶۱
۱۴۲	گرجستان	۵	۴.۵۰	۵۰.۵	۹۷.۴	۷۰.۹۰	۹,۹۸۳	۱۶,۵۳۰.۰	۴.۸	۲,۶۹۹	۱۳,۶۹۴	۳,۷۲۰	۳.۱	۱,۲۷۳.۷	۳۲۰	BB-	Ba3
۱۴۳	گرنادا	۶	۰.۱۱	۰.۰	۰.۰	۲۳۴	۴۰.۷	۸۸۲.۲	۱.۵	۱۷۰	۰	۷,۸۵۰	-۰.۹	۷۴.۷	۲۷
۱۴۴	گوآتمالا	۵	۱۵.۸۶	۰.۰	۰.۰	۱۳,۵۳۷	۴۰.۷	۵۸,۷۲۸.۲	۴.۲	۷,۳۳۱	۱۶,۸۱۳	۳,۴۴۰	۳.۴	۱,۲۰۴.۷	۱,۶۷۵
۱۴۵	گویان	۶	۰.۸۰	۰.۰	۰.۰	۱,۳۳۷	۲۰.۳۹	۳,۲۲۸.۴	۳.۸	۶۶۸	۲,۳۰۳	۳,۹۷۰	۱.۸	۲۰۰.۵	۵۶
۱۴۶	گینه	۷	۱۲.۰۴	۰.۰	۰.۰	۱,۸۳۱	۳,۵۱۰	۶,۶۲۴.۱	-۰.۳	۳۰۲	۱,۱۹۸	۴۸۰	۹.۷	۱۳۵.۳	۸۶
۱۴۷	گینه استوایی	۷	۰.۷۸	۰.۰	۰.۰	۱۲,۵۵۵	۱۰,۰۰۰	۱۴,۳۰۸.۱	-۳.۱	۲,۹۰۷	۱,۸۵۲	۱۳,۳۴۰	۶.۴	۱,۹۱۴.۰	۲۳۱	B
۱۴۸	گینه بیسائو	۷	۱.۷۵	۰.۰	۰.۰	۱۶۸	۲۴۰	۱,۰۲۲.۴	۲.۵	۲۸۷	۲۷۷	۵۷۰	-۱.۵	۱۴.۵	۷۲
۱۴۹	گینه نو، پاپوا	۶	۷.۶۸	۰.۰	۰.۰	۵,۳۹۲	۴,۵۸۷	۱۶,۰۹۶.۰	۵.۵	۲,۳۳۰	۲۱,۷۳۳	۲,۰۲۰	۵.۲	۱۸.۲	۴,۹۱۷	B+	B2	B
۱۵۰	لائوس	۷	۶.۸۹	۰.۰	۰.۰	۴,۷۴۲	۵,۸۲۶	۱۱,۷۷۱.۷	۷.۵	۱,۲۱۹	۸,۶۱۵	۱,۶۰۰	۴.۱	۴۲۶.۷	۷۷۴
۱۵۱	لبنان	۶	۴.۵۱	۳۴.۵	۷۵.۸	۲۶,۲۹۵	۳۱,۷۱۷	۴۵,۷۳۰.۹	۲.۰	۵۰,۶۶۹	۳۰,۹۶۷	۹,۸۸۰	...	۳,۰۲۸.۹	۱,۶۵۰	B-	B2	B	CCC	CCC
۱۵۲	لتونی	۳	۱.۹۹	۱۵.۶	۰.۱	۱۸,۵۲۱	۱۹,۴۳۵	۳۱,۹۲۰.۸	۲.۴	۳,۲۲۸	۱۰,۳۸۰	۱۵,۶۶۰	۰.۶	۷۸۱.۸	۱,۱۳۸
۱۵۳	لسوتو	۵	۲.۱۰	۰.۰	۰.۰	۹۴۱	۲,۱۴۸	۲,۰۸۸.۰	۲.۰	۱,۰۷۱	۸۵	۱,۳۵۰	۵.۳	۴۴.۹	۱۴	B+
۱۵۴	لوکزامبورگ	۱	۰.۵۶	۵۹.۹	۰.۲	۱۵,۸۰۰	۲۳,۱۲۰	۶۳,۹۲۶.۰	۲.۰	۸۶۴	۳,۴۷۲,۲۸۲	۶۹,۸۸۰	۰.۶	۱۴۸,۸۷۳.۴	۱۱,۷۴۲
۱۵۵	لهستان	۳	۳۸.۰۰	۲۲.۲	۲۰.۵	۲۰,۲۳۰.۰	۲۰,۷۴۰.۰	۵۶۸,۰۰۳.۴	۳.۴	۱۰۰,۴۵۲	۲۱۱,۴۵۷	۱۳,۷۳۰	۰.۱	۱۲.۰	۲۳,۰۰۹	A-	A2	BBB
۱۵۶	لیبریا	۷	۴.۴۰	۰.۰	۰.۰	۵۲۲	۱,۶۶۶	۲,۰۲۶.۹	۹.۳	۴۹۳	۵۴۲	۴۰۰	۷.۶	۷۰۰.۳	۱,۹۸۸
۱۵۷	لیبی	۷	۶.۲۵	۰.۱	۳.۳	۱۳,۷۷۵	۲۶,۴۸۷	۴۱,۱۱۹.۱	-۲۴.۰	۹۳,۶۱۵	۵,۲۷۸	۷,۹۲۰	۲.۶	۷۰۲.۰	۱,۶۸۲	CCC
۱۵۸	لیتوانی	۳	۲.۹۳	۱۸۶.۳	۴.۰	۳۹,۳۸۶	۳۹,۳۲۸	۴۸,۱۷۲.۲	۲.۹	۸,۷۲۹	۳۲,۸۳۷	۱۵,۳۸۰	۰.۱	۳۷۵.۰	۲,۶۱۶	A-	Baa1	BB
۱۵۹	لیختن اشتاین	۱	۰.۰۴	۵۶.۰	۰.۰	۳,۸۰۱	۲,۰۹۰	۵,۹۰۰.۰	...	۸,۲۱۱	۳۲
۱۶۰	ماداگاسکار	۷	۲۳.۵۷	۰.۱	۰.۰	۶۴۴	۲,۷۹۴	۱۰,۵۹۳.۱	۳.۰	۷۷۴	۲,۸۴۹	۴۴۰	۶.۱	۵۶۶.۵	۳۴۹

ردیف	کشور	طبقه ریسک کشوری (صندوق ضمانت صادرات)	جمعیت (به میلیون نفر)	صادرات به ایران (میلیون دلار) ۱۳۹۳	واردات از ایران (میلیون دلار) ۱۳۹۳	صادرات (میلیون دلار)	واردات (میلیون دلار)	تولید ناخالص داخلی (میلیون دلار)	رشد اقتصادی سالانه (%)	ذخایر ارزی (میلیون دلار)	بدهی خارجی (میلیون دلار)	درآمد سرانه (دلار)	نرخ تورم (%)	خالص جریان ورودی سرمایه مستقیم خارجی (میلیون دلار)	مانده فاینانس خارجی جذب شده تحت پوشش ECA (میلیون دلار)	رتبه اعتباری دولت (Fitch)	رتبه اعتباری دولت (S&P)	رتبه اعتباری دولت (Moody's)	رتبه اعتباری دولت (C)	رتبه کلی اعتبار کشور (EIU)
۱۶۱	مارشال، جزایر	۷	۰.۰۵	۰.۰	۰.۰	۵۰	۱۱۹	۱۸۳.۰	۳.۰	...	۸۷	۳,۳۲۵	...	۷.۵	۳,۲۹۰
۱۶۲	ماکانو (چین)	۲	۰.۵۸	۰.۰	۰.۰	۵۵,۰۱۸	۲۴,۸۲۵	۵۵,۵۰۱.۵	...	۱۶,۴۴۴	۲۱,۹۹۵	۷۱,۲۷۰	۶.۰	۳,۷۰۸.۰	۹۰۴	..	Aa3
۱۶۳	مالاوی	۷	۱۶.۸۳	۰.۰	۰.۰	۱,۹۵۰	۲,۳۹۰	۴,۲۵۸.۰	۵.۷	۶۱۸	۱,۵۵۸	۲۵۰	۲۴.۴	۱۱۸.۴	۱۳۱	B	..
۱۶۴	مالتا	۳	۰.۴۳	۰.۲	۰.۰	۵,۱۰۵	۷,۴۲۶	۱۰,۲۶۰.۰	۲.۹	۶۱۹	۵۱,۰۸۰	۲۱,۰۰۰	۰.۳	-۱,۹۵۰.۶	۱,۱۶۶	BBB+	A	A3
۱۶۵	مالدیو	۷	۰.۳۵	۰.۰	۰.۴	۳,۱۹۳	۲,۷۲۸	۳,۳۲.۲	۷.۶	۶۲۷	۸۲۱	۷,۲۹۰	۲.۱	۲۶۲.۳	۱۱۱
۱۶۶	مالزی	۲	۳۰.۱۹	۳۰.۴۰	۵۶.۶	۲۶۰,۳۸۷	۲۲۸,۴۵۲	۳۲۶,۹۳۰.۰	۶.۰	۱۱۵,۹۵۹	۲۱۳,۱۲۹	۱۰,۶۶۰	۳.۱	۱۱,۵۸۲.۷	۱۳,۶۶۸	A-	A-	A3	..	BBB
۱۶۷	مالی	۷	۱۵.۷۷	۰.۴	۰.۴	۲,۵۷۷	۲,۸۹۵	۱۲,۰۷۴.۵	۷.۲	۸۶۱	۳,۴۲۳	۷۲۰	۰.۹	۳۰۷.۹	۲۳۳
۱۶۸	مجارستان	۴	۹.۸۶	۸.۲	۲.۶	۱۱۸,۴۲۹	۱۱۴,۳۱۷	۱۳۷,۱۰۳.۹	۳.۶	۴۲,۰۲۰	۱۹۶,۷۳۹	۱۳,۶۷۰	-۰.۲	۸,۵۲۵.۳	۸,۲۴۹	BBB-	BB	Ba1	..	BB
۱۶۹	مصر	۶	۸۳.۳۹	۱۴.۳	۵۷۸.۰	۴۳,۵۲۰	۶۸,۹۲۳	۲۸۶,۵۳۸.۰	۲.۲	۱۴,۹۲۷	۴۴,۴۳۰	۳,۲۸۰	'	۴,۷۸۳.۲	۹,۳۸۶	B-	Caa1	B-	B	B
۱۷۰	مغرب	۴	۳۳.۴۹	۰.۴	۲.۰	۳۶,۹۷۵	۴۹,۸۲۶	۱۰۷,۰۰۵.۰	۲.۶	۲۰,۴۱۰	۳۹,۲۶۱	۳,۰۲۰	۰.۴	۳,۳۶۰.۹	۸,۵۲۳	BBB-	Ba1	Ba1	..	BB
۱۷۱	مغولستان	۶	۲.۸۸	۰.۰	۰.۰	۶,۴۲۸	۶,۷۲۶	۱۲,۰۱۵.۹	۷.۸	۱,۶۵۲	۱۸,۹۲۱	۴,۳۲۰	۱۳.۰	۲,۱۵۰.۹	۱,۰۲۹	B+	B2	B2
۱۷۲	مقدونیه	۵	۲.۱۱	۲.۵	۲.۴	۵,۴۲۰	۷,۳۷۲	۱۱,۳۳۳.۸	۳.۸	۲,۹۶۴	۶,۹۳۴	۵,۰۷۰	-۰.۳	۱۲۷.۰	۵۰۳	BB+	BB-	B
۱۷۳	مکزیک	۳	۱۲۳.۸۰	۰.۸	۱.۹	۴۱۹,۸۴۹	۴۳۱,۷۹۸	۱,۲۸۲,۷۲۰.۰	۲.۱	۱۹۵,۶۸۲	۴۴۳,۰۱۲	۹,۹۸۰	۴.۰	۲۲,۷۹۴.۷	۳۳,۴۳۶	BBB+	BBB+	A3	..	BBB
۱۷۴	موریتانی	۷	۳.۹۸	۰.۰	۰.۲	۲,۴۱۹	۳,۵۵۵	۵,۰۶۱.۲	۶.۴	...	۳,۵۷۰	۱,۲۶۰	۳.۵	۱,۱۲۶.۰	۳۷۴
۱۷۵	موریس	۳	۱.۲۶	۰.۴	۰.۱	۶,۷۷۱	۷,۹۶۴	۱۲,۶۱۶.۴	۳.۶	۳,۹۲۱	۱۰,۹۱۹	۹,۷۱۰	۳.۲	۲۷,۷۵۶.۵	۱,۰۲۴	..	Baa1	BB
۱۷۶	موزامبیک	۶	۲۶.۴۷	۰.۱	۰.۵	۴,۴۵۸	۶,۳۳۱	۱۶,۳۸۵.۶	۷.۶	۳,۲۲۱	۶,۸۹۰	۶۳۰	۲.۶	۶,۶۹۷.۴	۲,۷۰۲	B-	CC	B3	..	B
۱۷۷	مولداوی	۷	۳.۵۶	۰.۱	۱.۳	۳,۳۴۵	۶,۲۶۹	۷,۹۴۴.۲	۴.۶	۲,۱۵۷	۶,۶۱۳	۲,۵۵۰	۵.۱	۳۵۳.۱	۱۹۰
۱۷۸	موناکو	۴	۰.۰۴	۰.۷	۰.۰	۱,۱۱۵	۱,۱۶۲	۶,۲۱۳.۰	۱۶,۵۰۰	۰.۰	۷۰۴
۱۷۹	مونته نگرو	۶	۰.۶۲	۰.۰	۱.۰	۲,۷۴۵	۱,۸۱۷	۴,۵۸۳.۲	۱.۵	۶۶۱	۲,۹۵۶	۷,۲۴۰	-۰.۷	۴۹۶.۸	۳۰۱	..	Ba3
۱۸۰	میانمار	۷	۵۳.۷۲	۰.۰	۱۴۴.۱	۱۰,۳۰۰	۱۱,۶۰۰	۶۴,۳۳۰.۰	۸.۵	...	۷,۳۶۷	۱,۲۷۰	۵.۵	۲,۲۵۶.۶	۲,۰۷۹	CCC

ردیف	کشور	طبقه ریسک کشوری (صندوق ضمانت صادرات)	جمعیت (به میلیون نفر)	صادرات به ایران (میلیون دلار) ۱۳۹۳	واردات از ایران (میلیون دلار) ۱۳۹۳	صادرات (میلیون دلار)	واردات (میلیون دلار)	تولید ناخالص داخلی (میلیون دلار)	رشد اقتصادی سالانه (%)	ذخایر ارزی (میلیون دلار)	بدهی خارجی (میلیون دلار)	درآمد سرانه (دلار)	نرخ تورم (%)	خالص جریان ورودی سرمایه مستقیم خارجی (میلیون دلار)	مانده فاینانس خارجی جذب شده تحت پوشش ECA (میلیون دلار)	رتبه اعتباری دولت (Fitch)	رتبه اعتباری دولت (S&P)	رتبه اعتباری دولت (Moody's)	رتبه اعتباری دولت (CI)	رتبه کلی اعتبار کشور (EIU)	
۱۸۱	میکرونزی	۶	۰.۱۰	۰.۰	۰.۰	۳۰	۲۰۰	۳۳۵.۰	۱.۴	۱۱۴	۶۰	۳,۲۸۰	...	۱.۹	۲	
۱۸۲	ناورو	۵	۰.۰۱	۰.۰	۶۷	۱۴۳	۰.۰	۵	
۱۸۳	نامیبیا	۴	۲.۳۵	۰.۰	۵,۳۱۹	۸,۴۸۲	۱۳,۴۲۹.۵	۴.۵	۱,۲۰۹	۴,۳۰۲	۵,۸۲۰	۵.۴	۹۰.۳۸	۲۱۶	BBB-	..	Baa3	BB	
۱۸۴	نیپال	۶	۲۸.۱۲	۰.۰	۲,۳۸۵	۷,۹۱۴	۱۹,۶۳۶.۲	۵.۵	۶,۲۱۶	۳,۸۳۳	۷۳۰	۸.۴	۷۴.۲	۲۰۲	
۱۸۵	نیروژ	۱	۵.۱۴	۵.۴	۱۹۰,۰۴۳	۱۴۷,۹۰۷	۵۰۰,۱۰۳.۱	۲.۲	۶۴,۸۰۱	۷۳۷,۱۱۸	۱۰۳,۰۵۰	۲.۰	-۱,۰۱۸.۲	۱۱,۳۳۶	AAA	AAA	Aaa	AA	
۱۸۶	نیجر	۷	۱۸.۵۳	۰.۰	۱,۴۵۴	۲,۹۹۶	۸,۱۶۸.۷	۶.۹	۱,۲۸۱	۲,۶۵۶	۴۳۰	-۰.۸	۶۳۱.۴	۹۲	
۱۸۷	نیجریه	۵	۱۷۸.۵۲	۰.۰	۹۱,۵۳۰	۸۰,۱۶۰	۵۶۸,۵۰۸.۳	۶.۳	۳۷,۴۹۷	۱۳,۷۹۲	۲,۹۵۰	۸.۱	۵۶,۹۰۰	۴,۲۴۲	BB-	BB-	Ba3	B	
۱۸۸	نیکاراگوئه	۷	۶.۱۷	۰.۰	۴,۹۹۷	۶,۹۹۹	۱۱,۸۰۵.۶	۴.۷	۲,۲۷۶	۹,۶۰۱	۱,۶۳۰	۶.۰	۸۴۰.۰	۴۶۴	..	B+	B3	CCC	
۱۸۹	نیوزیلند	۲	۴.۵۱	۳۳.۶	۳۷,۸۴۰	۳۷,۳۵۰	۲۰۱,۰۲۸.۰	۲.۵	۱۵,۸۶۱	۹۰,۲۳۰	۳۹,۳۰۰	۰.۸	۴,۰۴۵.۹	۳,۷۸۳	AA	AA	Aaa	BBB	
۱۹۰	وانواتو	۴	۰.۲۶	۰.۰	۴۳	۳۱۹	۸۱۶.۰	۲.۰	۱۸۴	۱۲۲	۳,۰۹۰	۰.۸	۳۳.۰	۸	
۱۹۱	ونزوئلا	۷	۳۰.۸۵	۰.۰	۹۱,۷۸۰	۵۹,۳۲۰	۵۰۹,۹۶۴.۱	-۴.۰	۲۰,۲۷۵	۱۱۸,۷۵۸	۱۲,۸۲۰	۶۲.۲	۶,۹۲۷.۰	۹,۶۵۲	CCC	CCC	Caa3	CCC	
۱۹۲	ویتنام	۵	۹۰.۷۳	۱۲.۹	۳۳۸.۹	۱۶۰,۸۹۰	۱۵۴,۷۹۱	۶.۰	۳۴,۱۸۹	۶۵,۴۶۱	۱,۸۹۰	۴.۱	۸,۹۰۰.۰	۲۳,۷۶۱	BB-	BB-	B1	B	
۱۹۳	ویرجین، جزایر (انگلیس)	۲	۰.۱۰	۰.۰	۱,۰۰۰	۲,۵۰۰	۰.۰	
۱۹۴	هائیتی	۷	۱۰.۴۶	۰.۰	۱,۳۰۳	۴,۴۰۸	۸,۷۱۳.۰	۲.۷	۱,۹۸۷	۱,۲۷۱	۸۳۰	۴.۶	۱۸۵.۸	۴۹	
۱۹۵	هلند	۲	۱۶.۸۵	۱,۰۲۶.۰	۶۷.۳	۷۲۲,۹۳۳	۶۲۸,۵۹۳	۸۶۹,۵۰۸.۱	۰.۹	۴۳,۰۵۴	۲,۵۲۶,۸۹۵	۵۱,۲۱۰	۱.۰	-۳۲,۷۵۷.۷	۴۰,۶۳۵	AAA	AAA	Aaa	A
۱۹۶	هند	۳	۱,۲۶۷.۴۰	۳,۲۷۹.۷	۲,۴۴۱.۵	۴۸۷,۶۵۳	۵۲۶,۶۵۷	۲,۰۶۶,۹۰۲.۴	۷.۴	۳۲۵,۰۸۱	۴۲۷,۵۶۲	۱,۶۱۰	۶.۴	۳۴,۴۰۸	۴۶,۶۰۹	BBB-	BBB-	Baa3	BB
۱۹۷	هندوراس	۶	۸.۲۶	۰.۴	۹,۰۸۶	۱۲,۷۴۴	۱۹,۳۸۵.۳	۳.۵	۳,۴۵۸	۶,۸۳۱	۲,۱۹۰	۶.۱	۱,۰۶۹.۰	۹۷۲	..	B	B2	CCC	
۱۹۸	هنگ کنگ (چین)	۲	۷.۲۴	۱۰.۱۰	۵۴۲.۱	۶۳۸,۸۷۵	۲۹۰,۸۹۶.۴	۲.۵	۳۲۸,۵۱۷	۱,۲۳۱,۲۳۳	۴۰,۳۲۰	۴.۴	۱۱۵,۹۸۰.۴	۱۸,۱۶۸	AA+	AAA	Aa1	A	
۱۹۹	یمن	۷	۲۴.۹۷	۰.۰	۲۴.۹۷	۶,۶۹۴	۴۵,۴۵۲.۰	۴.۲	۵,۳۴۴	۷,۶۷۱	۱,۲۷۰	۱۱	-۱۳۳.۶	۵۲۳	
۲۰۰	یونان	۶	۱۰.۹۶	۱۵.۶	۱۰.۹۶	۷۸,۳۱۰	۲۳۷,۵۹۲.۳	۰.۸	۶,۲۳۶	۳۶۰,۰۰۰	۲۲,۰۹۰	-۱.۳	۲,۱۸۴.۴	۵,۱۰۸	B	B-	Caa1	B	
۲۰۱	ایران	..	۷۸.۴۷	۶۲,۹۲۰	۴۱۵,۳۰۰.۰	۴۵,۵۸۱	۱.۵	۱۵,۶۴۰	۷,۶۶۶	۶,۸۲۰	۱۷.۲	۳,۰۴۹.۰	۴,۵۶۷	B	CCC	

توضیحات جداول:

- ۱) منابع داده‌ها و آمار عمدتاً بانک جهانی، صندوق بین‌المللی پول، CIA FACTBOOK و برآوردهای صندوق ضمانت صادرات ایران، بر اساس اطلاعات منتشر شده سال ۲۰۱۴ می‌باشد.
- ۲) رتبه‌بندی اعتباری کشورها و دولت‌ها توسط موسسات مختلفی در جهان با اهداف متفاوت انجام می‌شود که مهمترین آنها موسسات FitchRatings، Standard and Poor's (S&P) و Moody's می‌باشد. دولت‌ها برای دسترسی به بازار سرمایه بین‌المللی و تامین مالی خارجی، عمدتاً نیازمند اخذ رتبه اعتباری از این موسسات هستند و درجات اعتباری از بهترین کیفیت اعتبار (AAA) تا بدترین وضعیت اعتباری (D) که مخفف Default به معنی قصور در پرداخت است، طبقه‌بندی می‌شوند. موسسه رتبه‌بندی اعتباری دیگری که تنها در کشورهای نوظهور فعالیت می‌نماید و بازار ایران را هم تحت پوشش دارد Capital Intelligence یا CI است که مقر آن در قبرس است.
- در کنار این موسسات، شرکتهای تخصصی ریسک‌سنجی نظیر Economic Intelligence (EIU) Unit یا Business International Monitor (BMI) نیز با هدف ارائه گزارشات تحلیلی جامع از وضعیت اعتباری کشورها به سرمایه‌گذاران خارجی فعال هستند. بعلاوه، موسسات بیمه اعتبار صادراتی که هم‌تایان صندوق ضمانت صادرات ایران در سطح دنیا محسوب می‌شوند نیز بمنظور پوشش ریسکهای صادراتی شامل ریسکهای سیاسی و تجاری، کشورها را بر اساس وضعیت ریسک کشوری به هفت طبقه از ۱ (بسیار کم ریسک) تا ۷ (بسیار پر ریسک) طبقه‌بندی می‌کنند. از هم‌تایان صندوق در کشورهای دیگر می‌توان به Euler Hermes آلمان، Sace ایتالیا، NEXI ژاپن، Coface فرانسه، EKN سوئد، EKF دانمارک، SERV سوئیس، EFIC استرالیا، EDC کانادا، EXIAR روسیه، ECGC هند، K-sure کره جنوبی و Sinosure چین نام برد. معادل‌سازی تقریبی طبقه‌بندی ریسک کشوری صندوق ضمانت صادرات با سایر موسسات رتبه‌بندی جهانی در جدول ذیل مشاهده می‌گردد. شایان ذکر است الگوی رتبه‌بندی صندوق بر اساس پارامترهای خاص، بومی سازی شده؛ ولی بطور کلی از همبستگی بالایی در مقایسه با موسسات هم‌تا برخوردار است.

معنای درجات اعتباری	EIU	Moody's	Fitch - CI-S&P	صندوق ضمانت صادرات ایران
بسیار کم ریسک	AAA	Aaa	AAA	۱
کم ریسک	AA	Aa1 تا A1	AA+ تا A+	۲
ریسک متوسط به پایین	A	A تا Baa1	A تا BBB+	۳
ریسک متوسط	BBB	Baa2 تا Ba1	BBB تا BB+	۴
ریسک متوسط به بالا	BB	Ba2 تا Ba3	BB تا BB-	۵
پر ریسک	B	B1 تا B3	B+ تا B-	۶
بسیار پر ریسک	CCC تا D	C تا Caa1	D تا CCC	۷

بهره پایه بانک مرکزی

نرخ جاری	نرخ پایه	نام کشور
۰/۲۵-۰/۵	Fed fund Target rates	ایالات متحده
۰	Refi Rate	منطقه یورو
۰/۵	Bank Rate	انگلستان
-۰/۱	O/N Call Rate	ژاپن
۱/۷۵	Cash Rate	استرالیا
۲/۲۵	Cash Rate	نیوزیلند
-۱/۲۵- (-۰/۲۵)	3 month Libor target	سوئیس
۰/۵	Overnight rate	کانادا
۴/۳۵	One-year lending rate	چین
۰/۷۵	Base Rate	هنگ کنگ
۱/۵۰	Discount Rate	تایوان
۱/۵۰	Base Rate	کره جنوبی
۳/۲۵	O/N Policy Rate	مالزی
۱/۵۰	ID repo	تایلند
۶/۵۰	Reverse repo rate	هند
۱/۲۵	Overnight repo rate	امارات متحده عربی
۰/۵۰	Repo rate	عربستان سعودی
۱۰/۷۵	Overnight Deposit	مصر
۷/۵	Base Rate	ترکیه
۷	Repo rate	آفریقای جنوبی
۱۰/۵	Central Bank Rate	کنیا
۱۲	Monetary Policy Rate	نیجریه
۲۶	Prime Rate	غنا
۱۴	Rediscount Rte	آنگولا
۳/۷۵	Target Rate	مکزیک
۱۴/۲۵	Selic Rate	برزیل
۷/۷۵	Refi Rate	ارمنستان
۱/۷۵	Policy Rate	رومانی
۰	Base Interest	بلغارستان
۱۵	Refi Rate	قزاقستان
۱۹	Discount Rate	اوکراین
۱۱	Refi Rate	روسیه

نرخ مرجع بهره تجاری برای اعتبارات صادراتی (CIRRs)

ارز کشور	دوره بازپرداخت	نرخ مرجع (درصد) ۱۴/۰۵/۲۰۱۶ لغایت ۱۵/۰۴/۲۰۱۶
دلار استرالیا	-	۳/۰۸
دلار کانادا	۵ سال	۱/۵۴
	۵ تا ۸/۵ سال	۱/۷۱
	بیش از ۸/۵ سال	۲/۰۶
کرونا چک	۵ سال	۰/۹۳
	۵ تا ۸/۵ سال	۰/۹۹
	بیش از ۸/۵ سال	۱/۱۸
کرون دانمارک	۵ سال	۰/۶۹
	۵ تا ۸/۵ سال	۰/۸۵
	بیش از ۸/۵ سال	۱/۰۷
فورینت مجارستان	-	۲/۹۶
ین ژاپن	۵ سال	۰/۷۹
	۵ تا ۸/۵ سال	۰/۸۰
	بیش از ۸/۵ سال	۰/۸۰
وون کره جنوبی	-	۲/۶۱
دلار نیوزیلند	-	۳/۳۳
کرون نروژ	-	۱/۶۵
زلوتی لهستان	-	۳/۱۵
کرون سوئد	۵ سال	۰/۳۸
	۵ تا ۸/۵ سال	۰/۹۱
	بیش از ۸/۵ سال	۱/۱۸
فرانک سوئیس	۵ سال	۰/۱۹
	۵ تا ۸/۵ سال	۰/۲۶
	بیش از ۸/۵ سال	۰/۴۰
پوند انگلیس	۵ سال	۱/۵۴
	۵ تا ۸/۵ سال	۱/۸۲
	بیش از ۸/۵ سال	۲/۱۳
دلار ایالات متحده	۵ سال	۲/۰۴
	۵ تا ۸/۵ سال	۲/۳۸
	بیش از ۸/۵ سال	۲/۶۸
یورو	۵ سال ۲۳	۰/۵۳
	۵ تا ۸/۵ سال	۰/۷۱
	بیش از ۸/۵ سال	۰/۹۶

صندوق ضمانت صادرات ایران

مدیریت ریسک و بین الملل

آدرس: تهران میدان آرژانتین خیابان شهید احمد قصیر خیابان شانزدهم غربی شماره ۵

تلفن: ۸۸۷۳۹۲۶۷

فکس: ۸۷۳۳۳۷۶

پست الکترونیک: Intl@egfi.ir Intl@egfi.org