

ماهنامه اینترنتی خبری تحلیلی ریسک کشوری


پوشش دهنده آخرین اخبار و تحولات تأثیرگذار اقتصادی و سیاسی بر ریسک کشوری جهان

وزارت صنعت، معدن و تجارت

مزدوق ضمانت صادرات ایران

مهر و آبان ۹۵ - اکتبر ۲۰۱۶

سال هشتم - شماره ۹۸



تهیه و تنظیم:  
دپورت ریسک و بین الملل

داین شماره اخباری از: فیلیپین، تایلند، کره جنوبی، اوکراین، مغرب، ساحل عاج، زامبیا،

برزیل و جمهوری چک

هسته اصلی فعالیت صندوق ضمانت صادرات ایران، پوشش ریسک های سیاسی و تجاری خریداران کالاها و خدمات ایرانی است. بطور متناظر، ارزیابی ریسک بانک ها و دولت های خارجی، بخش دیگری از فعالیت صندوق را به خود اختصاص می دهد. بر این اساس، صندوق، همچون سایر موسسات همتا در سرتاسر جهان به ارزیابی این ریسکها می پردازد. ماهنامه ریسک کشوری در ابتدا بصورت یک بولتن داخلی صندوق منتشر می گردید که با استقبال سایر بخش ها و دستگاه های دولتی و خصوصی مدت سه سال است که به صورت مداوم و اینترنتی منتشر می گردد. استفاده از مطالب این ماهنامه با ذکر نام آزاد است.

### در این شماره:

فیلیسین: اجتناب از هم پیمانی با ایالات متحده به نفع چین

تایلند: احتمال جانشینی بی دغدغه پس از گذشت پادشاه، تداوم ناآرامی در بلندمدت

کر جتان: پیروزی حزب رویای کر جتان در انتخابات پارلمانی

اوکراین: تعیین نقشه راه میان دادن به درگیرها

مغرب: انتظار از سرگیری روال مادی کسب و کار پس از نتایج قابل تامل انتخابات پارلمانی

سائل علاج: چشم انداز مثبت توافقنامه صندوق بین المللی پول و سائل علاج

زاسیا: برنامه بهبود اقتصادی کوتاه مدت بانک صندوق بین المللی پول

برزیل: دشوار بودن راه پیش رو برغم تقویت ائتلاف تمرکز انتخابات محلی

و گزارش اختصاصی جمهوری چک

## ماهنامه اینترنتی خبری تحلیلی ریسک کشوری

پوشش دهنده آخرین اخبار  
و تحولات تاثیرگذار  
اقتصادی و سیاسی بر  
ریسک کشورهای جهان

هدایت و نظارت  
سیدکمال سیدعلی  
رئیس هیات مدیره و مدیرعامل

سر دبیر  
آرش شهرآئینی  
عضو هیات مدیره

ویراستاری تخصصی  
امید وکیلزاده

تدوین و ترجمه  
اشکان عباسی تهرانی

ترجمه  
مجتبی مولایی  
اورانوس مرتضایی راد  
بانته آ حافظیان

صندوق ضمانت صادرات ایران بعنوان اولین موسسه اعتبار صادراتی تاسیس شده در خاورمیانه با صدور انواع بیمه نامه ها، ضمانت نامه ها و ارائه سایر خدمات مالی از صادرکنندگان کشور حمایت می نماید. در بیمه نامه ها ریسک عدم وصول مطالبات صادرکنندگان، سرمایه گذاران و یا بانکهای تامین مالی کننده ایشان از خریداران خارجی و بانکهای خارجی در بازارهای هدف تضمین می گردد. ضمانتهای صندوق نیز به صادرکنندگان در جذب تامین مالی از بانکها، قبل و بعد از حمل کمک می نماید. اعتبار سنجی خریداران خارجی و سایر خدمات صندوق نیز در بسیاری از موارد راه گشای صادرکنندگان، سرمایه گذاران و بانکهای ایرانی فعال در حوزه صادرات می باشد. نقشی که این موسسه در ایران ایفا می نماید همان نقشی است که در آلمان بر عهده هرمس، در ایتالیا: ساچه، در فرانسه: کوفاس، در ژاپن: Nexi و در چین بر عهده Sinosure دارند. مدیریت ریسک (واحد ریسک کشوری و همکاریهای بین المللی) بمنظور کاهش ریسک صادرات و سرمایه گذاری ایرانیان در سایر کشورها و همچنین اطلاع رسانیهای لازم، ضمن ارزیابی ریسک بانکها و کشورها، اقدام به تهیه یا ترجمه گزارشات مختلف در حوزه های ریسک کشوری، اوضاع اقتصادی، تامین مالی، بیمه اعتباری، فعالیت همتایان و سایر موارد مرتبط می نماید.

در ماهنامه ریسک کشوری صندوق، سعی بر آنست که اهم آخرین تحولات تاثیرگذار اقتصادی و سیاسی بر ریسک کشورها پوشش داده شود. نمودارهای مربوط به شاخص ریسک ارائه شده در این ماهنامه، با توجه به لزوم بررسی روندها از «سازمان همکاریهای اقتصادی و توسعه» OECD بهره گرفته شده است. شایان ذکر است صندوق ضمانت صادرات ایران در راستای تنظیم سیاست پوشش خود در قبال کشورهای جهان متناسب با سیاست های خارجی دولت محترم و همچنین کاهش نرخهای حق بیمه با هدف کمک به صادرکنندگان کشور، از سال ۱۳۸۶ اقدام به بومی سازی الگوهای ارزیابی ریسک کشوری بر اساس اعمال ترجیحات برای کشورهای اسلامی، دوست، همسایه و برخی از کشورهای آفریقایی و آمریکای لاتین نموده که در توضیحات انتهایی بخش تاثیر بر ریسک کشوری ارائه شده است.

تلفن: ۸۸۷۳۹۲۶۷

فکس: ۸۸۷۳۳۳۷۶

پست الکترونیک:

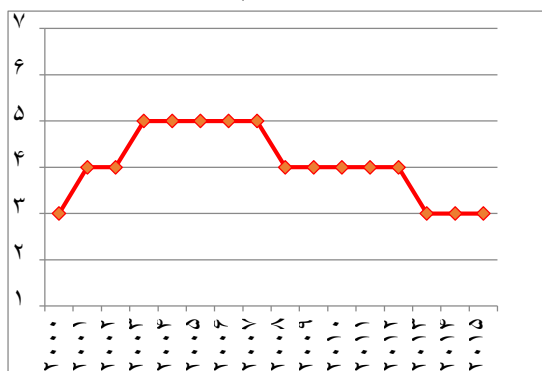
[intl@egfi.org](mailto:intl@egfi.org)

[intl@egfi.ir](mailto:intl@egfi.ir)

وب گاه:

[www.egfi.ir](http://www.egfi.ir)

## گروه ریسک کشور فیلیپین در OECD



گروه ریسک کشور فیلیپین در صندوق: گروه ۳  
در سالهای اخیر موردی برای پوشش بیمه ای  
صندوق مطرح نبوده است.

## فیلیپین: اجتناب از هم پیمانی با ایالات متحده به نفع چین

وقایع: رئیس جمهور فیلیپین، آقای دوترت، در اولین ملاقات رسمی خود از چین اعلام نمود کشورش از هم پیمان آمریکایی خود فاصله گرفته و در عوض به سوی شریک اصلی تجاری خود یعنی چین معطوف می شود. وی همچنین اظهار داشت برای جلوگیری از تیرگی روابط فیما بین، حاضر است حکم قضائی اخیر کنوانسیون سازمان ملل<sup>۱</sup> در مورد حقوق دریایی کشورش را در دریای جنوب چین نادیده بگیرد. مشخص نیست که پس از اعلام خاتمه تمرین های نظامی مشترک، همکاری با ایالات متحده چه سرانجامی خواهد داشت. پیشتر رئیس جمهور فیلیپین با حذف موانع تجاری موجود برای صادرات میوه، امضای قرارداد سرمایه-

گذاری ۱۵ میلیارد دلاری در بخش های زیربنایی، توسعه گردشگری دو جانبه و تعهد به برگزاری نشست های متناوب و همکاری در موضوعات دریایی، مورد تحسین و توجه چین قرار گرفته است.

تأثیر بر ریسک کشوری:

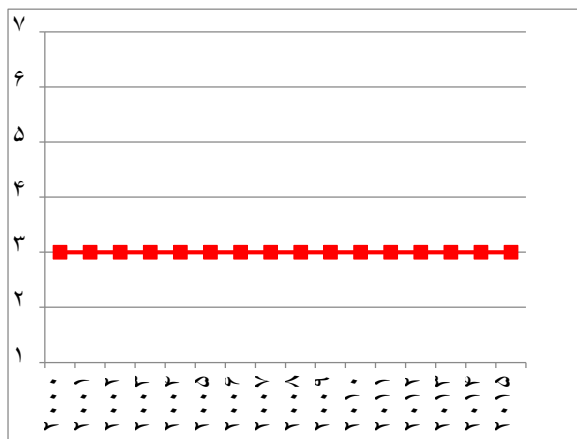
تغییر جهت کامل سیاست خارجی دوترت، ضربه بزرگی برای ایالات متحده محسوب می شود؛ زیرا فیلیپین متحد کلیدی این کشور در سیاست «عطف توجه آمریکا به آسیا»<sup>۲</sup> می باشد و این مسئله می تواند راهبرد ایالات متحده در منطقه را تضعیف نماید. این در حالی است که علیرغم سیاست پرمدعای چین در دریای جنوب، همکاری بین فیلیپین و چین طی سال های گذشته تقویت شده است. اکنون باید دید این مسئله چه پیامدی برای پیمان دفاعی مشترک فیلیپین و ایالات متحده (که از سال ۱۹۵۱ برقرار می باشد) و همچنین پایگاه های نظامی ایالات متحده دارد. علاوه بر منافع مهم اقتصادی ناشی از تقویت روابط با چین، تصمیم رئیس جمهور کنونی فیلیپین به پشتیبانی ملی گرایی و نفرت تاریخی مردم نسبت به ایالات متحده اتخاذ گردیده و شاید با انتقاد اخیر ایالات متحده از اقدام دوترت با مجرمان مواد مخدر در کشورش، سطح بیزاری مردمی افزایش یابد. در کوتاه مدت، اعمال سیاست باز به روی چین سبب می شود تا تنش های فیما بین کاهش یابد. اما برای میان تا بلندمدت؛ چنانچه فیلیپین با اقدامات دیگری از سوی چین پیرامون جزایر مورد مناقشه «اسپرتلی» به ویژه در مورد ساخت جزایر مصنوعی بیشتر مواجه شود، ممکن است این راهبرد زیر سوال برود.

<sup>۱</sup> UNCLOS: The United Nations Convention on the Law of the Sea کنوانسیون سازمان ملل در مورد حقوق دریاهای

<sup>۲</sup> Pivot to Asia policy سیاست چرخش به آسیا

## تایلند: احتمال جانشینی بی دغدغه پس از درگذشت پادشاه، تداوم ناآرامی در بلندمدت

### گروه ریسک کشور تایلند در OECD



گروه ریسک کشور تایلند در صندوق: گروه ۴  
در سالهای اخیر موردی برای پوشش بیمه ای صندوق  
مطرح نبوده است.

وقایع: پادشاه تایلند «بومیبول آدولیاچ»<sup>۳</sup> پس از ۷۰ سال سلطنت (طولانی‌ترین دوره پادشاهی در جهان) در سن ۸۸ سالگی درگذشت. نخست وزیر چان اعلام نمود که شاهزاده «ماها واجیرالانگ کرن» جانشین پدر خواهد شد. هنوز وی جانشینی پدر را به رسمیت نپذیرفته است. با توجه به برقراری سوگواری یکساله در سطح ملی، ممکن است انتخابات بعدی این کشور و بازگشت به دولت غیرنظامی تا اوایل ۲۰۱۸ به تعویق افتد. در حال حاضر «پریم تینسولانوندا» ۹۶ ساله نخست وزیر سابق تایلند به عنوان رئیس شورای مشورتی سلطنت و نایب السلطنه، زمام حکومت را به طور موقت در اختیار دارد. اما به علت کهولت سن، نخست وزیر چان ممکن است مسئولیت‌های وی را عملاً به عهده بگیرد. تأثیر بر ریسک کشوری:

پادشاه بومیبول یک اسطوره برای ملت و سمبل وحدت بود. از این رو مرگ وی، شوک سیاسی برای تایلند محسوب می‌شود. با تصویب اخیر پیش‌نویس قانون اساسی از طریق برگزاری همه پرسی و تضمین عملکرد سیاسی قدرتمند، دولت نظامی جانشین وی را پیش‌بینی کرده بود. از اینرو بنظر می‌رسد روند جانشینی پادشاه با صلح و آرامش صورت گرفته و طی دوره سوگواری ثبات داخلی حفظ شده و در نتیجه، ریسک سیاسی در چشم‌انداز یکساله کاهش خواهد یافت. این در حالی است که اجرای سختگیرانه قانون خیانت به پادشاه می‌تواند تنش‌های اندکی به بار آورد. از یکسو تردید شاهزاده به جانشینی پدر منجر به عدم اطمینان می‌شود که البته در هنگام پذیرش سلطنت مرتفع خواهد شد. از سوی دیگر از آنجا که شاهزاده تاکنون در آلمان زندگی می‌کرده و از قدرت دور بوده است، تردیدهایی در مورد اراده و ظرفیت وی برای تداوم مسیر پدر به عنوان ضامن ثبات وجود دارد که این امر در یک کشور به طور فزاینده دو قطبی، عامل نگرانی است. نکته قابل ذکر آنکه شاهزاده با دور بودن از مسیر پدر (و همچنین خواهرش)، از محبوبیت پایینی برخوردار است. همچنین وی یک شخصیت بحث‌برانگیز است؛ زیرا با نخست‌وزیر سابق تاکسین شیناواترا<sup>۴</sup> ارتباطاتی دارد که این مسئله ممکن است منجر به کمرنگ شدن تدریجی نقش سلطنت در امور کشور شده و به مرور زمان، پادشاه را به یک مقام سمبلیک مبدل سازد. کوتاه سخن آنکه بعید است پادشاه جدید به صلح و آشتی بین «سرخ پوشان» (حامیان روستایی شیناواترا) و «زرد پوشان» (سلطنت گراهای شهری) کمک نموده و متعاقباً سطح ریسک سیاسی را در بلندمدت ثابت نگاه دارد.

<sup>۳</sup> Bhumibol Adulyadej

<sup>۴</sup> تاکسین شیناواترا نخست وزیر سابق تایلند است که در سال ۲۰۰۶ با کودتای نظامی از قدرت برکنار شد.

## گرجستان: پیروزی حزب رویای گرجستان در انتخابات پارلمانی

وقایع: نتایج مقدماتی انتخابات گرجستان بیانگر پیروزی حزب حاکم رویای گرجستان می باشد که با کسب اکثریت کرسی ها طی آخرین انتخابات پارلمانی (که در دو مرحله برگزار شد) موفق به پیروزی بر رقبای خود گردید. در صورت تأیید نتایج، دو سوم کرسی های پارلمان متعلق به حزب حاکم خواهد بود که این امر امکان انجام اصلاحات در قانون اساسی را فراهم می نماید. شایان ذکر آنکه حزب جنبش اتحاد ملی (که موسس آن، میخائیل ساکاشویلی در حال حاضر فرماندار منطقه اودسا می باشد) اصلی ترین حزب مخالف می باشد.

### تأثیر بر ریسک کشوری:

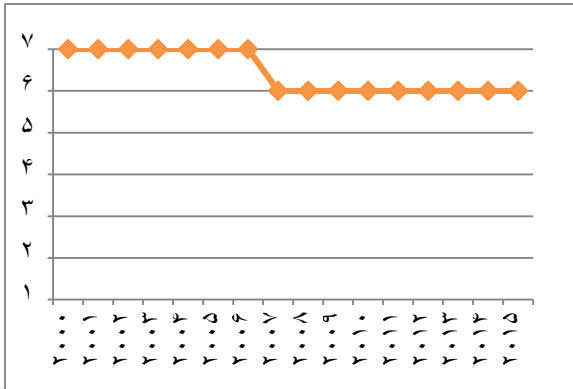
با قوی تر شدن نقش حزب حاکم در پارلمان، ثبات سیاسی

تضمین می شود. احتمال می رود حزب رویای گرجستان سیاست خارجی خود مبنی بر اتحاد با غرب و بهبود روابط با روسیه را که بخشی از قلمرو این کشور را کنترل می نماید، ادامه دهد. شایان ذکر آنکه این کشور از ذخایر ارزی کافی برخوردار می باشد (اندکی بیش از استاندارد سه ماه پوشش واردات). همچنین تامین مالی عمومی با کسری مالی متوسط و سطح متوسط اما رو به افزایش بدهی عمومی (اندکی بیش از ۴۰٪ تولید ناخالص داخلی) در وضعیت مناسبی قرار دارد.

## اوکراین: تعیین نقشه راه پایان دادن به درگیریها

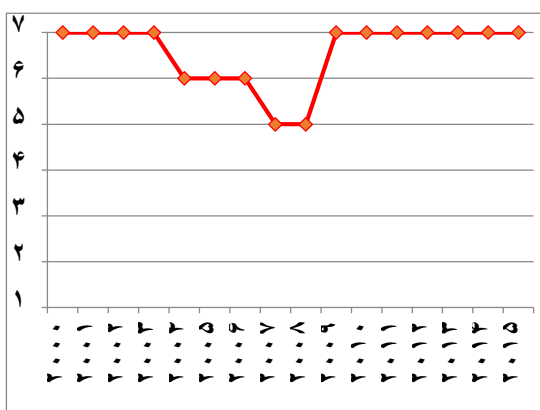
وقایع: در ۱۹ اکتبر، رهبران کشورهای اوکراین، روسیه، آلمان و فرانسه در برلین گرد هم آمدند تا نقشه راه خاتمه درگیریها را در اوکراین ارائه نمایند. این اجلاس چند روز قبل از جلسه اتحادیه اروپا در مورد وضع تحریمها بر ضد روسیه برگزار گردید. نکته قابل ذکر آنکه موافقتنامه صلح روسیه و اوکراین که طی ماههای اخیر با بن بست مواجه شده است، ممکن است بدنبال اتخاذ تصمیم به اعزام هیات سازمان امنیت و همکاری اروپا برای نظارت بر منطقه دونباس با بهبود تدریجی مواجه شود. این در حالی است که تعدادی از رهبران جدایی طلب این منطقه، ممکن است بر راهبرد نظامی روسیه تأثیرگذار باشد.

گروه ریسک کشور گرجستان در OECD



گروه ریسک کشور گرجستان در صندوق: گروه ۵ پوشش بیمه ای صندوق در این کشور محدود می باشد.

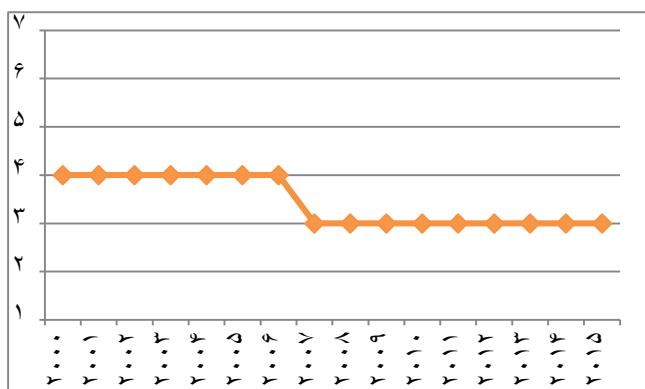
گروه ریسک کشور اوکراین در OECD



گروه ریسک کشور اوکراین در صندوق: گروه ۷ پوشش بیمه ای صندوق در این کشور محدود می باشد.

## مغرب: انتظار از سرگیری روال عادی کسب و کار پس از نتایج قابل تامل انتخابات پارلمانی

### گروه ریسک کشور مغرب در OECD



گروه ریسک کشور مغرب در صندوق: گروه ۴ پوشش بیمه ای صندوق در این کشور محدود می باشد.

وقایع: در انتخابات پارلمانی ماه اکتبر، حزب حاکم این کشور ( حزب عدالت و توسعه)، موفق به کسب بیشترین آراء و کرسی ها در مجلس شد. این حزب با کسب ۱۲۵ کرسی از مجموع ۳۹۵ کرسی، توانست بیشترین کرسی ها را بدست آورد که در میان احزاب این کشور تاکنون بی- سابقه بوده است. این در حالی است که حزب اصالت و مدرنیته (PAM) که توسط یکی از محرمین سیاسی نزدیک ملک محمد تاسیس شده و رقیب اصلی حزب عدالت و توسعه است، ۱۰۲ کرسی را به خود اختصاص داد که نسبت به انتخابات سال ۲۰۱۱ ( به تعداد ۴۷


کرسی)، تعداد قابل توجهی می باشد. براساس انتخابات کشور مغرب، هیچ حزبی نمی تواند اکثریت مطلق را بدست آورد و از اینرو حزب عدالت و توسعه مجبور به تشکیل یک دولت ائتلافی گردیده است. شایان ذکر آنکه نخست وزیر عبدالله بن کرانه از حزب عدالت و توسعه، از سال ۲۰۱۱ موفق شد حمایت حزب استقلال و حزب پیشرفت و سوسیالیسم را جلب نماید که این امر به احتمال زیاد می تواند برای حزب حاکم کافی باشد.

### تاثیر بر ریسک کشوری:

در طول پنج سال گذشته، تمرکز حزب عدالت و توسعه بر اقتصاد کشور بوده و دولت اقدام به قطع یارانه ها و اصلاح سیستم بازنشستگی بخش عمومی نموده است. در نتیجه این اقدامات، به عنوان مثال، کسری مالی از ۶/۶٪ تولید ناخالص داخلی در سال ۲۰۱۱ کاهش یافته و انتظار می رود در سال جاری به ۳/۵٪ برسد. علاوه بر این، در سال ۲۰۱۶ کسری حساب جاری به ۱/۲٪ تولید ناخالص داخلی کاهش می یابد؛ این در حالی است که میزان کسری در سال ۲۰۱۲، ۷/۹٪ بوده است. با این حال، اقتصاد این کشور با خشکسالی بزرگی مواجه است. انتظار می رود رشد اقتصادی در سال ۲۰۱۶ به ۱/۸٪ برسد. این در حالی است که نرخ بیکاری همچنان در سطح بالایی قرار دارد. در آستانه انتخابات، حزب اصالت و مدرنیته (PAM) وعده داده بود که برخی سیاستهای حزب عدالت و توسعه را تغییر خواهد داد. در عین حال با افزایش سهم هر دو حزب از آرای انتخاباتی، بعید است دستور کار دولت ائتلافی جدید بطور قابل توجهی از دولت قبلی متفاوت باشد و بنظر می رسد تمرکز دولت بر کاهش هزینه های عمومی تداوم خواهد یافت.

کاهش فساد، یکی دیگر از اولویتهایی است که در دستور کار حزب عدالت و توسعه قرار دارد. نکته قابل ذکر آنکه اعتراضات گسترده‌ای اخیراً بدنبال مرگ یک ماهی‌گیر که پس از درگیری با نیروهای پلیس رخ داد، بر پا گردید. این در حالی است که دولت مغرب در سال ۲۰۱۱ و پس از بالاگرفتن اعتراضات مردمی، اصلاحات گسترده و تمهیدات امنیتی شدیدی در پیش گرفت تا آنچه در تونس، مصر و لیبی روی داد، در این کشور روی ندهد. این تظاهرات - که در مغرب نادر است - در واقع اعتراض نسبت به فساد داخلی، خشونت پلیس و نخبگان سیاسی - تجاری پیرامون پادشاه این کشور است که نیروی پلیس را تحت کنترل خود دارد. به این ترتیب احتمال می‌رود برخی از مقامات از سمت خود برکنار شوند، اما تغییر ساختاری با ممانعت نخبگان کاخ سلطنتی مواجه خواهد شد.

### گروه ریسک کشور ساحل عاج در OECD



گروه ریسک کشور ساحل عاج در صندوق: گروه ۶  
پوشش بیمه ای صندوق ظرف ۵ سال اخیر: بیش از ۶۰۰ هزار دلار

### ساحل عاج: چشم انداز مثبت توافقنامه صندوق بین المللی پول و ساحل عاج

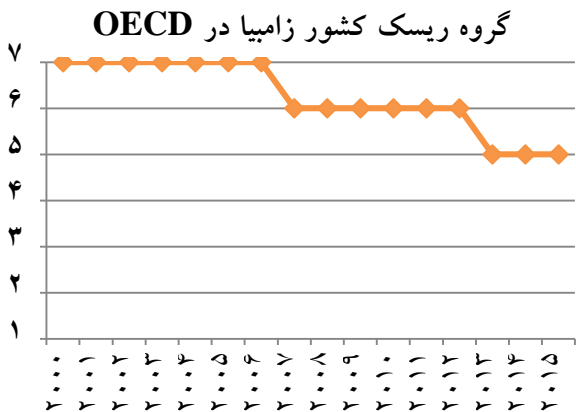
وقایع: پس از مذاکره بین صندوق بین المللی پول و مقامات ساحل عاج، طرفین در مورد برنامه سه ساله اعطای تسهیلات اعتباری ۶۷۴ میلیون دلاری به توافق رسیدند. این برنامه با هدف حمایت از طرح توسعه ملی کشور در سالهای ۲۰۲۰-۲۰۱۶، احتمالاً در ماه دسامبر سال جاری جهت تصویب به هیئت اجرائی صندوق بین المللی پول ارائه خواهد شد. توافقنامه مذکور می‌تواند به رفع موانع احتمالی آینده در برابر ثبات طولانی مدت تراز پرداخت کمک نماید.

#### تاثیر بر ریسک کشوری:

برنامه توسعه ملی بر روی صنعتی شدن اقتصاد توسط بخش

خصوصی و سرمایه‌گذاری در زیرساخت‌ها و بخش‌های اجتماعی تمرکز می‌نماید. به علاوه، بهبود مدیریت مالی عمومی برای محدود نمودن ریسکهای مالی پیگیری خواهد شد. کسری بودجه نیز می‌باید تا سال ۲۰۱۹ به استاندارد اتحادیه پولی و اقتصادی غرب آفریقا (WAEMU) در سطح ۳٪ تولید ناخالص داخلی برسد. این در حالی است که رشد قابل توجه چهار سال گذشته در سالهای آینده نیز ادامه خواهد یافت (رشد ۷ تا ۸٪ تولید ناخالص داخلی). در صورت تصویب توافقنامه از سوی صندوق بین المللی پول، می‌توان انتظار داشت که چشم‌انداز بنیانهای اقتصادی و مالی کشور بهبود یابد. با اینحال، برقراری آرامش بیشتر بین گروههای رقیب در درگیریهای سالهای گذشته همچنان چالش اصلی این کشور محسوب می‌شود. نکته قابل ذکر آنکه با تصویب قانون اساسی جدید گام مهمی در مورد توجه به موضوع مهم تابعیت ساحل عاجی برداشته شد و نمادهای مهم محرومیت قومی از قانون اساسی حذف شدند.

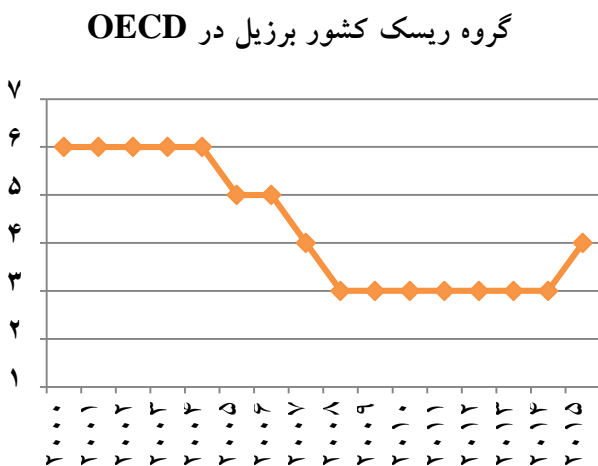
## زامبیا: برنامه بهبود اقتصادی کوتاه مدت با کمک صندوق بین المللی پول



وقایع: دولت زامبیا برنامه بهبود کوتاه مدت اقتصادی این کشور را با توجه به مذاکرات آینده با صندوق بین المللی پول اعلام نمود. دولت رشد تولید ناخالص داخلی در سال ۲۰۱۶ را بیش از ۳ درصد برآورد نموده که پایین تر از نرخ هدفگذاری شده ۷ درصدی مورد نیاز برای توسعه و کاهش فقر می باشد. ذخایر خارجی این کشور از ۳/۹ میلیارد دلار در سال ۲۰۱۵ به ۲/۳ میلیارد دلار در نیمه اول سال ۲۰۱۶ کاهش یافته و کسری بودجه ممکن است به ۱۰ درصد تولید ناخالص داخلی در سال مالی ۲۰۱۶-۲۰۱۷ کاهش یابد. طبق اظهار نظر وزیر دارایی این کشور مشارکت صندوق بین المللی پول می تواند به بازسازی اقتصاد کشور در یک مسیر رشد قویتر به لحاظ مالی و فنی کمک نماید.

گروه ریسک کشور زامبیا در صندوق: گروه ۵ در سالهای اخیر موردی برای پوشش بیمه ای صندوق مطرح نبوده است.

## برزیل: دشوار بودن راه پیش رو برغم تقویت ائتلاف تمر در انتخابات محلی



وقایع: طی ماه اکتبر سال جاری تعداد ۵،۵۷۰ شهرداری، اقدام به برگزاری انتخابات جهت برگزیدن اعضای شورای شهر و شهرداران نمودند. با توجه به اینکه این رای گیری اولین آزمون انتخاباتی پس از اتهام بحث برانگیز روسف، رئیس جمهور وقت در اواخر آگوست بود، این انتخابات به عنوان مهرتاییدی بر محبوبیت وی تلقی شد. در همین راستا، عقب نشینی آشکار حزب راست میانه کارگران روسف شرایط را برای تقویت دولت جدید رئیس جمهور تمر مساعدتر نمود. علاوه بر این، در حالی که تعداد شهرداری های تحت کنترل حزب کارگر کاهش یافت ( از ۶۳۰ به ۲۵۶)، عملکرد حزب جنبش دموکراتیک برزیل<sup>۵</sup> تمر نسبتاً مناسب بود. با وجود از دست دادن تعدادی از شهرداری ها،

گروه ریسک کشور برزیل در صندوق: گروه ۳ در سالهای اخیر موردی برای پوشش بیمه ای صندوق مطرح نبوده است

این حزب کنترل خود بر بیش از ۱۰۰۰ شهرداری را حفظ نمود (که بیش از سایر احزاب است). همچنین حزب

<sup>۵</sup> Democratic Movement Party (PMDB)



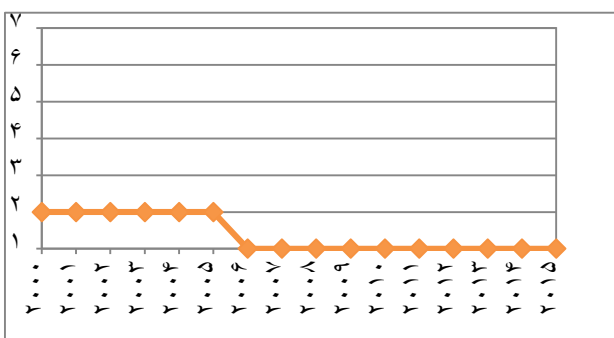
راست میانه سوسیال دموکرات برزیل که شریک اصلی جنبش دموکراتیک برزیل در ائتلاف تمر بود، دستاوردهای قابل توجهی را خصوصاً در مناطق شهری کسب نمود.

### تاثیر بر ریسک کشوری:

نمایش بیش از انتظار حزب جنبش دموکراتیک برزیل در انتخابات و موفقیت‌های کسب شده توسط همراهان اصلی این حزب (ائتلاف حزب سوسیال دموکرات برزیل)، بیانگر اخبار مثبتی برای رئیس جمهور تمر می‌باشد. با وجود اینکه پیش بینی می‌شود تولید ناخالص داخلی از سال آینده به رشد قبلی بازگردد (پس از کاهش ۳/۸ درصدی در سال ۲۰۱۵ و ۳/۳ درصدی در سال ۲۰۱۶)، این چشم انداز مثبت در معرض ریسک‌های قابل توجه قرار دارد. ذکر این نکته ضروری است که انتظار افزایش اعتماد سرمایه‌گذاران بستگی به تقویت مالی (کسری دولت در سال ۲۰۱۵، ۱۰ درصد افزایش یافت و احتمالاً سالجاری نیز همینگونه خواهد بود) دارد. بر همین مبنا، دولت پیش نویسی را به منظور محدود نمودن رشد هزینه‌های عمومی به میزان نرخ تورم برای ۲۰ سال آینده تهیه نموده است. در حالی که احتمالاً این سقف هزینه به زودی در کنگره تصویب می‌شود، اجرای سایر موارد (خصوصاً در ارتباط با بازار نیروی کار و سیستم بازنشستگی) تا زمان انتخابات عمومی سال ۲۰۱۸ بسیار دشوار خواهد بود. همچنین در آینده نزدیک، معیارهای تقویت مالی ممکن است به شکل عدم سرمایه گذاری در دارایی‌های مالی باشد. علاوه بر این، دولت اخیراً فهرستی از ۳۴ فرودگاه، جاده، راه آهن و سایر نیازهای زیربنایی را منتشر نموده که طبق یک مزایده در سال ۲۰۱۷ و ۲۰۱۸ به بخش خصوصی واگذار خواهد شد.

## گزارش اختصاصی: جمهوری چک

### گروه ریسک کشور جمهوری چک در OECD



گروه ریسک کشور جمهوری چک در صندوق: گروه ۲ پوشش بیمه ای صندوق در این کشور محدود می باشد.

### تداوم رشد با سرعت مناسب

اقتصاد چک به سرعت در حال رشد بوده و طی سال ۲۰۱۵ با نرخ رشد تولید ناخالص داخلی ۴/۲ درصدی (در مقایسه با ۲ درصد رشد سال ۲۰۱۴)، تبدیل به اقتصادی با سریعترین رشد در اروپای مرکزی گردیده است. تقاضای داخلی، به خصوص سرمایه‌گذاری ثابت که رشدی معادل ۷/۳ درصد را نشان داد، عامل اصلی این رشد بوده است. البته موجودی انبارها نیز ۰/۷ درصد به رشد سال ۲۰۱۵ اضافه نموده است. هر دو بخش مصرف خصوصی و مصرف عمومی نیز رشد

۲/۸ درصدی نشان دادند (نرخ رشد این ارقام در سال گذشته به ترتیب ۱/۵٪ و ۱/۸٪ بوده است).

در سه ماهه اول سال ۲۰۱۶، تولید ناخالص داخلی واقعی ۳ درصد افزایش یافت که عمدتاً به دلیل تقاضای داخلی و خارجی بوده است. طبق پیش بینی‌های موسسه اویلر هرمس، رشد کلی تولید ناخالص داخلی برای سال‌های ۲۰۱۶ و ۲۰۱۷ در حد متوسط ۳٪ باقی خواهد ماند. این در حالی است که افزایش قابل ملاحظه در سرمایه‌گذاری ثابت

کاهش و مصرف خصوصی احتمالاً اندکی افزایش خواهد یافت. افزایش صادرات و واردات با یک سرعت مناسب ادامه خواهد یافت.

#### ◀ پایه‌های قوی اقتصادی

چارچوب سیاست پولی رسماً بر پایه تورم هدفگذاری شده قرار دارد. در عین حال بدلیل نگرانی بابت تورم منفی، وجود کرونای قوی، بانک مرکزی از اواخر ۲۰۱۲ نرخ بهره را کاهش داده و در رقم ۰/۰۵ درصد نگه داشته است. همچنین بانک مرکزی مداخله در نرخ کرونا را آغاز نموده و نرخ مبادله را در اواخر ۲۰۱۳ به میزان یک یورو معادل ۲۷ کرونا تثبیت نموده است. از اینرو هدفگذاری نرخ ارز تاکنون انجام شده و از تورم منفی جلوگیری بعمل آمده است.

تامین مالی عمومی در شرایط مطلوبی قرار دارد. کسری مالی در سال ۲۰۱۵ به ۰/۴ درصد کاهش یافت و پیش بینی می‌شود در سال ۲۰۱۶ کمتر از یک درصد باشد. بدهی عمومی نیز به متوسط ۴۱ درصد تولید ناخالص داخلی کاهش یافته است.

شرایط خارجی نیز مطلوب می‌باشد. حساب جاری در سال ۲۰۱۵ از مازاد ۰/۹ درصدی تولید ناخالص داخلی برخوردار بود و در سالهای ۲۰۱۶-۲۰۱۷ نیز از مازاد برخوردار خواهد بود. بدهی خارجی ناخالص نسبت به تولید ناخالص داخلی افزایش یافت (۷۰٪) اما نسبت به صادرات در حد متوسط بوده و پیش بینی می‌شود نسبت خدمات بدهی در سال ۲۰۱۶ صرفاً ۱۴ درصد باشد. ذخایر ارزی در مارس ۲۰۱۶ به مبلغ ۶۴ میلیارد یورو بوده که ۶ ماه واردات را پوشش می‌دهد.

## بارومتر ریسک کشورها

رتبه کلی اعتبار کشور (EIU)	رتبه اعتباری دولت (CI)	رتبه اعتباری دولت (Moody's)	رتبه اعتباری دولت (S & P)	رتبه اعتباری دولت (Fitch)	گروه ریسک کشوری	مانده فاینانس خارجی جذب شده تحت پوشش ECA (میلیون)	تجارت با ایران (\$m)	تجارت با جهان (\$m)	بدهی خارجی (\$m)	ذخایر ارزی (\$m)	درآمد سرانه (\$)	GDP (\$m)	جمعیت (میلیون نفر)	جمعیت	نام کشور	ردیف
BB	..	Baa3	BBB-	BBB-	۵	۳,۸۴۶	۲۶۴	۳۸,۴۷۷	۹,۵۵۲	۱۵,۸۱۶	۷,۵۹۰	۵۳,۰۴۷	۱۰	۹,۶۵۱,۳۴۹	آذربایجان	۱
CC	..	Caa1	SD	RD	۷	۲۲,۴۸۰	۱۴۷	۱۴۵,۶۰۴	۱۱۱,۵۰۰	۳۱,۴۱۱	۱۴,۵۶۰	۴۸۴,۶۰۰	۴۳	۴۳,۴۱۶,۷۵۵	آرژانتین	۲
..	..	..	BBB+	BBB-	۴	۱۰۱	۰	۴,۵۵۵	۵۳۳	۶۸۰	...	۲,۵۱۶	۰.۱۰۳	۱۰۳,۸۱۹	آروبا	۳
BB	..	Baa2	BBB-	BBB	۴	۱۵,۳۶۴	۳۷۳	۱۹۷,۰۰۲	۱۳۹,۰۰۰	۴۹,۱۲۲	۶,۸۰۰	۳۱۲,۷۹۸	۵۵	۵۴,۹۵۶,۹۲۰	آفریقای جنوبی	۴
..	..	..	..	..	۷	۱	۰	۲۵۸	۶۳۴	۲۶۰	۳۳۰	۱,۵۰۳	۵	۴,۹۰۰,۲۷۴	آفریقای مرکزی، ج	۵
..	..	B1	B	..	۵	۲۵۴	۲	۸,۱۷۴	۳,۲۱۳	۲,۶۶۵	۴,۴۶۰	۱۱,۴۵۶	۳	۲,۸۱۹,۱۶۷	آلبانی	۶
A	..	Aaa	AAA	AAA	۱	۷۲,۶۰۷	۲,۱۳۰	۲,۸۸۸,۲۸۲	۵,۷۱۷,۰۰۰	۱۹۳,۴۸۵	۴۷,۶۴۰	۳,۳۵۵,۷۷۲	۸۱	۸۱,۴۱۳,۱۴۵	آلمان	۷
AA	..	Aaa	AA+	AAA	۱	۱۲۶,۶۳۶	۱۵۹	۴,۹۸۶,۹۹۷	۱۵,۶۸۰,۰۰۰	۴۳۴,۴۱۶	۵۵,۲۰۰	۱۷,۹۴۶,۹۹۶	۳۲۱	۳۲۱,۴۱۸,۸۲۰	ایالات متحده	۸
..	..	..	..	..	۶	..	۰	۸۵۸	۴۴۱	۲۹۷	۱۳,۳۶۰	۱,۲۹۷	۰.۰۹۱	۹۱,۸۱۸	آنتیگوا و باربادو	۹
..	..	..	..	..	۶	۱۴۹	۰	۱,۵۰۰	۰	...	...	۴,۸۰۰	۰.۰۷۱	۷۰,۴۷۳	آندورا	۱۰
CCC	..	Ba2	B+	B	۵	۱۲,۵۴۸	۰	۹۶,۹۳۰	۲۲,۷۱۰	۲۷,۰۹۲	۵,۳۰۰	۱۰۲,۶۴۳	۲۵	۲۵,۰۲۱,۹۷۴	آنگولا	۱۱
A	..	Aa1	AA+	AAA	۲	۱۷,۹۷۰	۲۲۶	۳۸۶,۹۷۸	۸۱۲,۰۰۰	۲۵,۰۰۲	۵۰,۳۹۰	۳۷۴,۰۵۶	۹	۸,۶۱۱,۰۸۱	اتریش	۱۲
CCC	..	B1	B	B	۶	۱۱,۵۵۶	۲	۱۸,۶۹۴	۱۱,۹۹۰	...	۵۵۰	۶۱,۵۳۷	۹۹	۹۹,۳۹۰,۷۵۰	اتیوپی	۱۳
B	BB-	B1	BB-	..	۵	۱,۸۰۳	۱۷۴	۳۶,۶۷۱	۲۲,۰۴۰	۱۶,۰۴۷	۵,۱۶۰	۳۷,۵۱۷	۸	۷,۵۹۴,۵۴۷	اردن	۱۴
..	..	Baa3	..	B+	۶	۱۵۰	۱۱۵	۷,۴۹۷	۷,۸۳۹	۱,۴۸۹	۳,۸۱۰	۱۰,۵۶۱	۳	۳,۰۱۷,۷۱۲	ارمنستان	۱۵
BB	..	Baa2	BBB-	BBB-	۴	۳,۴۸۹	۳۳	۲۴,۰۸۴	۱۷,۶۱۰	۱۷,۵۵۵	۱۶,۳۶۰	۵۳,۴۴۳	۳	۳,۴۳۱,۵۵۵	اروگوئه	۱۶
..	..	..	..	..	۷	۲	۱	۱,۵۲۳	۱,۰۹۴	...	۵۳۰	۳,۴۳۸	...	...	اریتره	۱۷
B	..	..	..	..	۶	۱,۴۹۱	۲۷۴	۲۷,۵۵۰	۸,۷۷۳	...	۲,۰۹۰	۶۶,۷۳۳	۳۱	۳۱,۲۹۹,۵۰۰	ازبکستان	۱۸
BBB	..	Baa2	BBB	BBB+	۳	۳۹,۶۹۹	۳۸۹	۷۶۳,۰۷۰	۲,۲۷۸,۰۰۰	۵۰,۴۱۲	۲۹,۹۴۰	۱,۱۹۹,۰۵۷	۴۶	۴۶,۴۱۸,۲۶۹	اسپانیا	۱۹
BBB	..	Aaa	AAA	AAA	۲	۲۴,۳۵۰	۷۰	۵۰۲,۹۸۸	۱,۵۰۶,۰۰۰	۵۳,۹۱۰	۶۴,۶۸۰	۱,۳۳۹,۵۳۹	۲۴	۲۳,۷۸۱,۱۶۹	استرالیا	۲۰

ردیف	نام کشور	جمعیت (میلیون نفر)	GDP (\$m)	درآمد سرانه (\$)	ذخایر ارزی (\$m)	بدهی خارجی (\$m)	تجارت با جهان (\$m)	تجارت با ایران (\$m)	مانده فاینانس خارجی جذب شده تحت پوشش ECA (میلیون میلیون)	گروه ریسک کشوری	رتبه اعتباری دولت (Fitch)	رتبه اعتباری دولت (S & P)	رتبه اعتباری دولت (Moody's)	رتبه اعتباری دولت (CI)	رتبه کلی اعتبار کشور (EIU)
۲۱	استونی	۱,۳۱۱,۹۹۸	۲۲,۶۹۱	۱۸,۵۳۰	۴۳۷	۲۶,۷۴۰	۳۵,۲۶۶	۳	۱,۸۹۰	۳	A+	AA-	A <sub>۱</sub>	..	BBB
۲۲	اسلواکی	۵,۴۲۴,۰۵۰	۸۶,۵۸۲	۱۷,۸۱۰	۲,۶۲۱	۶۸,۴۴۰	۱۶۰,۰۷۷	۱۵	۵,۹۷۱	۲	A+	A	A <sub>۲</sub>	..	A
۲۳	اسلونی	۲,۰۶۳,۷۶۸	۴۲,۷۴۷	۲۳,۲۲۰	۱,۰۱۶	۵۲,۵۳۰	۶۲,۵۳۶	۱۲	۲,۸۹۵	۳	A-	A	..	..	..
۲۴	افغانستان	۳۲,۵۲۶,۵۶۲	۱۹,۱۹۹	۶۸۰	۷,۵۲۹	۱,۲۸۰	۸,۱۲۲	۷	۴۱	۷					
۲۵	اکوادور	۱۶,۱۴۴,۳۶۳	۱۰۰,۸۷۲	۶,۰۴۰	۳,۹۴۱	۱۹,۹۱۰	۴۵,۳۳۲	۵	۸,۳۳۴	۶	B	B+	B <sub>۳</sub>	..	B
۲۶	الجزایر	۳۹,۶۶۶,۵۱۹	۱۶۶,۸۳۹	۵,۳۴۰	۱۸۶,۳۵۱	۵,۲۷۸	۱۲۳,۲۷۰	۱۸	۴,۹۸۶	۳	..	..	..	..	BB
۲۷	السالوادور	۶,۱۲۶,۵۸۳	۲۵,۸۵۰	۳,۷۸۰	۲,۶۹۳	۱۴,۴۴۰	۱۷,۵۷۵	۵	۱,۱۵۳	۵	BB-	B	Ba <sub>۳</sub>	..	BB
۲۸	امارات متحده عربی	۹,۱۵۶,۹۶۳	۳۷۰,۲۹۳	۴۳,۶۸۰	۷۸,۴۲۴	۱۶۷,۹۰۰	۴۳۲,۱۷۰	۱۲,۷۵۷	۳۱,۴۹۲	۲	..	..	Aa <sub>۲</sub>	AA-	BBB
۲۹	اندونزی	۲۵۷,۵۶۳,۸۱۵	۸۶۱,۹۳۴	۳,۶۵۰	۱۱۱,۸۶۳	۲۲۳,۸۰۰	۲۵۰,۷۷۳	۱۹۱	۲۴,۱۵۲	۳	BBB-	BB+	Ba <sub>۳</sub>	..	BB
۳۰	انگلیس	۶۵,۱۳۸,۳۳۲	۲,۸۴۸,۷۵۵	۴۲,۶۹۰	۱۰۷,۷۲۸	۹,۵۷۷,۰۰۰	۱,۶۱۹,۳۵۳	۴۴۹	۷۱,۸۲۵	۲	AA	AA	Aa <sub>۱</sub>	..	A
۳۱	اوکراین	۴۵,۱۹۸,۲۰۰	۹۰,۶۱۵	۳,۵۶۰	۷,۵۳۹	۱۳۸,۳۰۰	۹۷,۲۸۵	۱۸۱	۳,۷۷۸	۷	CCC	CCC	Ca <sub>۳</sub>	..	CC
۳۲	اوگاندا	۳۹,۰۳۲,۳۸۳	۲۶,۳۶۹	۶۶۰	۳,۳۱۶	۵,۲۲۳	۱۲,۴۹۳	۲	۱,۲۹۰	۶	B	B	B <sub>۱</sub>	..	B
۳۳	ایتالیا	۶۰,۸۰۲,۰۸۵	۱,۸۱۴,۷۶۳	۳۴,۲۸۰	۱۴۲,۷۵۷	۲,۶۰۴,۰۰۰	۱,۰۳۹,۶۲۸	۱,۶۸۱	۵۷,۷۸۱	۳	BBB+	BBB-	Ba <sub>۲</sub>	..	BB
۳۴	ایرلند	۴,۶۴۰,۷۰۳	۲۳۸,۰۲۰	۴۴,۶۶۰	۱,۷۴۹	۲,۱۶۴,۰۰۰	۵۲۸,۱۰۲	۱۱۱	۱۲,۳۴۵	۳	A-	A	Baa <sub>۱</sub>	..	BBB
۳۵	ایسلند	۳۳۰,۸۲۳	۱۶,۵۹۸	۴۷,۶۴۰	۴,۱۷۷	۱۰۲,۰۰۰	۱۶,۶۶۴	۳	۷۲۵	۴	..	..	A <sub>۳</sub>	..	..
۳۶	باربادوس	۲۸۴,۲۱۵	۴,۴۵۱	۱۴,۸۸۰	۶۳۲	۴,۴۹۰	۳,۹۹۷	۰	۱۹۳	۴	..	#NAME?	B <sub>۳</sub>	..	..
۳۷	باهاما	۳۸۸,۰۱۹	۸,۸۸۴	۲۱,۰۱۰	۸۷۴	۱۷,۵۶۰	۶,۴۲۷	۰	۹۳۹	۳	..	BBB	Ba <sub>۲</sub>	..	..
۳۸	بحرین	۱,۳۷۷,۳۳۷	۳۲,۲۲۱	۲۱,۳۳۰	۶,۲۲۹	۲۸,۸۲۰	۳۵,۱۰۰	۷۸	۳,۲۲۰	۴	BB+	BB	Ba <sub>۲</sub>	BBB	BB
۳۹	برزیل	۲۰۷,۸۴۷,۵۲۸	۱,۷۷۴,۷۲۵	۱۱,۷۶۰	۳۶۴,۵۷۰	۴۷۵,۹۰۰	۴۶۶,۹۸۸	۴۷۶	۵۱,۹۷۵	۳	BB	BB	Ba <sub>۲</sub>	..	BB
۴۰	بیرونتی دارالسلام	۴۲۳,۱۸۸	۱۵,۴۹۲	۳۸,۵۶۳	۳,۶۴۹	۱,۷۱۶	۱۵,۷۷۰	۱	۴۰۹	۲	..	..	..	..	..

ردیف	نام کشور	جمعیت (میلیون نفر)	GDP (\$m)	درآمد سرانه (\$)	ذخایر ارزی (\$m)	بدهی خارجی (\$m)	تجارت با جهان (\$m)	تجارت با ایران (\$m)	مانده فاینانس خارجی جذب شده تحت پوشش ECA (میلیون)	گروه ریسک کشوری	رتبه اعتباری دولت (Fitch)	رتبه اعتباری دولت (S & P)	رتبه اعتباری دولت (Moody's)	رتبه اعتباری دولت (CI)	رتبه کلی اعتبار کشور (EIU)
۴۱	بروندی	۱۱,۱۷۸,۹۲۱	۳,۰۸۵	۲۷۰	۳۱۷	۶۷۷	۹۸۹	۰	۶۴	۷	..	..	..	..	..
۴۲	بلاروس	۹,۵۱۳,۰۰۰	۵۲,۶۰۹	۷,۳۴۰	۵,۰۶۸	۱,۲۰۴	۶۵,۵۰۱	۴۴	۳,۸۴۱	۶	..	B۳	..	..	..
۴۳	بلیزیک	۱۱,۲۸۵,۷۲۱	۴۵۴,۰۳۹	۴۷,۰۳۰	۲۵,۴۴۴	۱,۴۲۴,۰۰۰	۷۳۶,۲۲۲	۳۴۵	۲۴,۰۳۲	۲	AA	AA	Aa۳	..	BBB
۴۴	بلغارستان	۷,۱۷۷,۹۹۱	۴۸,۹۵۳	۷,۴۲۰	۲۰,۱۳۰	۳۷,۸۵۰	۶۶,۵۸۶	۵۱	۳,۴۸۶	۴	BBB-	BB+	Ba۳	..	BB
۴۵	بلیز	۳۵۹,۲۸۷	۱,۷۶۳	۴,۵۱۰	۴۸۷	۱,۰۴۸	۲,۲۱۶	۰	۹۹	۶	..	B-	Ca۳	..	..
۴۶	بنگلادش	۱۶۰,۹۹۵,۶۴۲	۱۹۵,۰۷۹	۱,۰۸۰	۲۲,۳۲۰	۳۰,۶۹۰	۸۰,۱۷۹	۱۴۱	۵,۰۶۸	۵	BB-	BB-	Ba۳	..	BB
۴۷	بنین	۱۰,۸۷۹,۸۲۹	۸,۴۷۶	۸۱۰	۷۲۶	۱,۲۳۶	۲,۹۳۹	۰	۱۶۹	۶	..	..	..	..	..
۴۸	بوتان	۷۷۴,۸۳۰	۱,۹۶۲	۲,۳۹۰	۱,۲۴۵	۱,۲۷۵	۱,۸۸۵	۰	۸۰	۶	..	..	..	..	..
۴۹	بوتسوانا	۲,۲۶۲,۴۸۵	۱۴,۳۹۱	۷,۸۸۰	۸,۳۲۳	۲,۴۱۶	۱۵,۲۴۵	۰	۱,۱۳۹	۳	..	A-	A۳	..	A
۵۰	بورکینافاسو	۱۸,۱۰۵,۵۷۰	۱۱,۰۹۹	۷۱۰	۲۹۷	۲,۸۶۳	۵,۵۷۱	۰	۴۰۰	۷	..	B	..	..	..
۵۱	بوسنی و هرزگوین	۳,۸۱۰,۴۱۶	۱۵,۹۹۵	۴,۷۷۰	۴,۸۶۰	۱۱,۱۴۰	۱۴,۲۵۴	۱	۱,۵۴۵	۶	..	B	B۳	..	CCC
۵۲	بولیوی	۱۰,۷۲۴,۷۰۵	۳۳,۱۹۷	۲,۸۳۰	۱۵,۱۲۹	۵,۲۶۵	۲۱,۴۴۲	۰	۹۲۷	۵	BB-	BB	Ba۳	..	BB
۵۳	پاراگوئه	۶,۶۳۹,۱۲۳	۲۷,۶۲۳	۴,۱۵۰	۶,۹۸۷	۷,۰۱۳	۲۱,۶۹۷	۱۳	۹۷۲	۵	BB	BB	Ba۳	..	BB
۵۴	پاکستان	۱۸۸,۹۲۴,۸۷۴	۲۶۹,۹۷۱	۱,۴۱۰	۱۴,۳۰۷	۵۲,۴۳۰	۷۶,۰۴۱	۲۹۰	۱۰,۴۴۴	۷	۰	B	Ca۱	..	B
۵۵	پالائو	۲۱,۲۹۱	۲۸۷	۱۱,۱۱۰	...	۰	۱۲۶	۰	۱	۵	..	..	..	..	..
۵۶	پاناما	۳,۹۲۹,۱۴۱	۵۲,۱۳۲	۱۰,۹۷۰	۴,۰۳۲	۱۵,۲۲۰	۵۴,۱۳۶	۲	۴,۳۳۲	۴	BBB	BBB	Ba۳	..	BBB
۵۷	پرغال	۱۰,۳۴۸,۶۴۸	۱۹۸,۹۳۱	۲۱,۳۲۰	۱۹,۷۰۱	۵۰,۸۰۰	۱۶۰,۸۰۲	۱۳۵	۹,۷۴۸	۴	BB+	BB	Ba۱	..	BB
۵۸	پرو	۳۱,۳۷۶,۶۷۰	۱۹۲,۰۸۴	۶,۴۱۰	۶۲,۵۳۰	۵۰,۱۵۰	۸۴,۹۷۶	۰	۷,۶۹۳	۳	BBB+	BBB+	A۳	..	BBB
۵۹	تاجیکستان	۸,۴۸۱,۸۵۵	۷,۸۵۳	۱,۰۶۰	۵۰۵	۲,۱۶۲	۴,۱۴۳	۱۷۳	۱۰۴	۷	..	..	..	..	..
۶۰	تانزانیا	۵۳,۴۷۰,۴۲۰	۴۴,۸۹۵	۹۳۰	۴,۳۹۰	۱۳,۸۲۰	۲۱,۹۸۵	۴۷	۲,۳۷۲	۶	..	..	..	..	B

ردیف	نام کشور	جمعیت (میلیون نفر)	GDP (\$m)	درآمد سرانه (\$)	ذخایر ارزی (\$m)	بدهی خارجی (\$m)	تجارت با جهان (\$m)	تجارت با ایران (\$m)	مانده فاینانس خارجی جذب شده تحت پوشش ECA (میلیون میلیون)	گروه ریسک کشوری	رتبه اعتباری دولت (Fitch)	رتبه اعتباری دولت (S & P)	رتبه اعتباری دولت (Moody's)	رتبه اعتباری دولت (CI)	رتبه کلی اعتبار کشور (EIU)
۶۱	تایلند	۶۷,۹۵۹,۳۵۹	۲۹۵,۲۸۲	۵,۴۱۰	۱۵۷,۱۶۳	۱۴۲,۶۰۰	۵۰۱,۶۶۶	۴۰۲	۱۴,۰۲۴	۴	BBB+	BBB+	Baa1	..	BB
۶۲	تایوان (چین)		۴۸۴,۷۰۰	...	...	۱۴۶,۸۰۰	۶۰۵,۳۱۱	۶۱۶	۱۵,۵۱۹	۲	AA-				
۶۳	ترکمنستان	۵,۳۷۳,۵۰۲	۳۷,۳۳۴	۸,۰۲۰	...	۴۲۹	۲۲,۸۵۹	۷۳۸	۳,۴۳۶	۶	..	..	..	..	..
۶۴	ترکیه	۷۸,۶۶۵,۸۳۰	۷۱۸,۲۲۱	۱۰,۸۵۰	۱۲۷,۴۲۲	۳۵۹,۵۰۰	۴۲۱,۳۷۴	۴,۳۲۷	۴۴,۹۲۹	۴	BBB-	BB	Ba1	BB+	B
۶۵	ترینیداد و توباگو	۱,۳۶۰,۰۸۸	۲۷,۸۰۶	۱۵,۶۴۰	۱۱,۹۷۱	۴,۸۲۳	۲۲,۳۹۷	۰	۱,۵۹۱	۳	..	A-	Baa1	..	BBB
۶۶	توگو	۷,۳۰۴,۵۷۸	۴,۰۰۳	۵۸۰	۵۰۷	۷۱۹	۲,۸۳۸	۰	۲۱۷	۷	..	..	..	..	..
۶۷	تونس	۱۱,۱۰۷,۸۰۰	۴۳,۰۱۵	۴,۲۱۰	۷,۴۹۸	۲۶,۹۵۰	۵۲,۱۹۳	۱۴	۲,۶۵۲	۴	BB-	..	Ba3	..	CCC
۶۸	تونگا	۱۰۶,۱۷۰	۴۷۷	۴,۲۸۰	۱۵۹	۲۱۶	۱۹۵	۰	۳	۵	..	..	..	..	..
۶۹	تووالو	۹,۹۱۶	۳۸	۵,۸۴۰	...	۰	۱۷	۰	۰	۷	..	..	..	..	..
۷۰	تیمور شرقی	۱,۲۴۵,۰۱۵	۱,۴۱۲	۳,۱۲۰	۳۱۱	۰	۱,۳۹۷	۱	۹۹	۶	..	..	..	..	..
۷۱	جامائیکا	۲,۷۲۵,۹۴۱	۱۴,۰۰۶	۵,۲۲۰	۲,۴۷۳	۱۳,۸۲۰	۱۰,۷۵۶	۰	۹۸۴	۷	B-	B-	Caar	..	CCC
۷۲	جیبوتی	۸۷,۸۶۱	۱,۴۵۹	۱,۶۶۸	۳۹۳	۸۲۲	۶۸۴	۱۷	۸۶۱	۷	..	..	..	..	..
۷۳	چاد	۱۴,۰۳۷,۴۷۲	۱۰,۸۸۹	۱,۰۱۰	۱,۰۷۶	۱,۸۲۸	۶,۵۶۶	۰	۴۹	۷	..	..	..	..	..
۷۴	چک، جمهوری	۱۰,۵۵۱,۲۱۹	۱۸۱,۸۱۱	۱۸,۹۷۰	۵۴,۴۹۵	۱۰۲,۱۰۰	۲۹۵,۹۱۱	۳۲	۱۱,۵۰۸	۲	A+	AA-	Aa1	..	BBB
۷۵	چین	۱,۳۷۱,۲۲۰,۰۰۰	۱۰,۸۶۶,۴۴۴	۷,۳۸۰	۳,۹۰۰,۰۳۹	۸۶۳,۲۰۰	۴,۴۷۳,۹۴۵	۱۷,۶۸۲	۵۳,۳۱۸	۲	A+	AA-	Aa3	..	BB
۷۶	دانمارک	۵,۶۷۶,۰۰۲	۲۹۵,۱۶۴	۶۱,۳۱۰	۷۵,۳۹۲	۵۸۶,۷۰۰	۲۹۶,۱۵۶	۱۹۶	۱۲,۸۷۲	۲	AAA	AAA	Aaa	..	A
۷۷	دومینیکا	۷۲,۶۸۰	۵۳۸	۷,۰۷۰	۱۰۱	۲۷۵	۴۴۱	۰	۳۷	۶	..	..	..	..	..
۷۸	دومینیکن، جمهوری	۱۰,۵۲۸,۳۹۱	۶۷,۱۰۳	۵,۹۵۰	۴,۸۶۲	۱۸,۰۱۰	۳۷,۰۶۳	۰	۵,۵۲۴	۶	B+	B+	B1	..	BB
۷۹	رواندا	۱۱,۶۰۹,۶۶۶	۸,۰۹۶	۶۵۰	۱,۰۷۰	۱,۶۵۶	۴,۲۳۶	۱	۴۱۶	۶	B+	B	..	..	..
۸۰	روسیه	۱۴۴,۰۹۶,۸۱۲	۱,۳۲۶,۰۱۵	۱۳,۲۱۰	۳۸۶,۲۱۶	۷۱۴,۲۰۰	۶۷۴,۶۱۴	۷۰۳	۳۹,۶۸۱	۳	BBB-	BB+	Baar	..	BBB

ردیف	نام کشور	جمعیت (میلیون نفر)	GDP (\$m)	درآمد سرانه (\$)	ذخایر ارزی (\$m)	بدهی خارجی (\$m)	تجارت با جهان (\$m)	تجارت با ایران (\$m)	مانده فاینانس خارجی جذب شده تحت پوشش ECA (میلیون \$)	گروه ریسک کشوری	رتبه اعتباری دولت (Fitch)	رتبه اعتباری دولت (S & P)	رتبه اعتباری دولت (Moody's)	رتبه اعتباری دولت (CI)	رتبه کلی اعتبار کشور (EIU)
۸۱	رومانی	۱۹,۸۳۲,۳۸۹	۱۷۷,۹۵۴	۹,۳۷۰	۴۳,۱۸۶	۱۳۱,۶۰۰	۱۴۷,۱۷۲	۴۴	۷,۹۵۴	۴	BBB-	BBB-	Baa+	..	B
۸۲	زامبیا	۱۶,۲۱۱,۷۶۷	۲۱,۲۰۲	۱,۷۶۰	۳,۰۷۸	۵,۹۸۵	۱۶,۷۶۳	۱۱	۳,۲۸۲	۵	B	B+	B1	..	BB
۸۳	زیمبابوه	۱۵,۶۰۲,۷۵۱	۱۳,۸۹۳	۸۶۰	۳۶۴	۸,۴۴۵	۷,۷۱۵	۰	۹۶۰	۷	..	..	..	..	C
۸۴	ژاپن	۱۲۶,۹۵۸,۴۷۲	۴,۱۲۳,۲۵۸	۴۲,۰۰۰	۱,۲۶۰,۶۸۰	۳,۰۱۷,۰۰۰	۱,۵۸۸,۰۷۸	۳۳۹	۱۹,۸۶۰	۲	A+	AA-	A1	..	A
۸۵	سائوتومه و پرنسیپ	۱۹۰,۳۴۴	۳۱۱	۱,۵۷۰	۶۳	۴۰۷	۲۶۶	۰	۲۴	۷	..	..	..	..	..
۸۶	ساحل عاج	۲۲,۷۰۱,۵۵۶	۳۱,۷۵۳	۱,۵۵۰	۴,۴۷۸	۸,۹۵۹	۲۲,۸۱۹	۸	۹۸۵	۶	B+	..	Ba+	..	BB
۸۷	ساموآ	۵۵,۵۳۸	۷۶۱	۴,۰۵۰	۱۴۱	۳۶۸	۳۳۰	۰	۶۹	۴	..	..	..	..	..
۸۸	سريلانكا	۲۰,۹۶۶,۰۰۰	۸۲,۳۱۶	۳,۴۰۰	۸,۲۱۱	۳۳,۶۷۰	۳۹,۹۰۸	۲۰۵	۳,۴۰۶	۶	BB-	B+	B1	..	B
۸۹	سلیمان، جزایر	۵۸۳,۵۹۱	۱,۱۵۷	۱,۸۳۰	۴۹۶	۲۵۶	۱,۱۲۴	۰	۱۱	۵	..	..	..	..	..
۹۰	سن مارینو	۳۱,۷۸۱	۱,۸۶۶	...	۳۹۲	۰	۶,۳۷۸	۰	۸۱	۱	BBB	..	..	..	..
۹۱	سنت کیتس و نویس	۵۵,۵۷۲	۹۲۲	۱۴,۵۴۰	۳۲۷	۱۵۹	۴۱۳	۰	..	۶	..	..	..	..	..
۹۲	سنت لوسیا	۱۸۴,۹۹۹	۱,۴۳۶	۷,۰۹۰	۲۵۸	۴۴۶	۸۰۰	۰	۳۶	۷	..	..	..	..	..
۹۴	سنت وینسنت و گرنادین ها	۱۰۹,۴۶۲	۷۵۱	۶,۵۶۰	۱۵۷	۲۵۵	۳۴۷	۰	۱۲۲	۵	..	..	..	..	..
۹۵	سنگاپور	۵,۵۳۵,۰۰۲	۲۹۲,۷۳۹	۵۵,۱۵۰	۲۶۱,۵۸۳	۱,۱۷۴,۰۰۰	۹۵۴,۶۵۵	۵۳۱	۲۵,۵۸۲	۱	AAA	AAA	Aaa	..	A
۹۶	سنگال	۱۵,۱۲۹,۲۷۳	۱۳,۷۸۰	۱,۰۵۰	۲,۰۳۸	۴,۳۷۵	۸,۳۰۱	۴	۹۶۹	۶	..	B+	B1	..	BB
۹۷	سوئد	۹,۷۹۸,۸۷۱	۴۹۲,۶۱۸	۶۱,۶۰۰	۶۲,۵۷۹	۱,۰۳۹,۰۰۰	۴۱۹,۳۸۶	۲۲۲	۱۵,۹۴۲	۱	AAA	AAA	Aaa	..	AA
۹۸	سوئیس	۸,۲۸۶,۹۷۶	۶۶۴,۷۳۸	۹۰,۶۷۰	۵۴۵,۷۸۷	۱,۵۴۴,۰۰۰	۷۵۳,۴۴۰	۲,۵۴۹	۳۸,۴۲۵	۱	AAA	AAA	Aaa	..	AA
۹۹	سوازیلند	۱,۲۸۶,۹۷۰	۴,۰۶۰	۲,۷۰۰	۶۹۱	۶۱۰	۳,۶۳۳	۱۳	۲۲	۶	..	..	..	..	..
۱۰۰	سودان	۴۰,۳۳۴,۸۸۲	۸۴,۰۶۷	۱,۷۴۰	۱۸۱	۴۰,۹۲۰	۱۵,۰۷۷	۷۷	۳۸,۴۲۵	۷	..	..	..	..	..

ردیف	نام کشور	جمعیت (میلیون نفر)	GDP (\$m)	درآمد سرانه (\$)	ذخایر ارزی (\$m)	بدهی خارجی (\$m)	تجارت با جهان (\$m)	تجارت با ایران (\$m)	مانده فاینانس خارجی جذب شده تحت پوشش ECA (میلیون)	گروه ریسک کشوری	رتبه اعتباری دولت (Fitch)	رتبه اعتباری دولت (S & P)	رتبه اعتباری دولت (Moody's)	رتبه اعتباری دولت (CI)	رتبه کلی اعتبار کشور (EIU)
۱۰۱	سودان جنوبی	۱۲,۳۳۹,۸۱۲	۹,۰۱۵	۹۶۰	...	۰	۶,۶۲۰	۱	..	۷	..	..	..	..	
۱۰۲	سورینام	۵۴۲,۹۷۵	۴,۸۷۸	۹,۳۷۰	۶۲۵	۸۶۰	۴,۵۲۲	۱	۳۷۰	۵	BB-	B+	B1	..	
۱۰۳	سوریه	۱۸,۵۰۲,۴۱۳	۶۴,۷۰۰	...	...	۹,۷۹۶	۱۱,۹۲۰	۱۵۷	۲۹۰	۷	..	..	..	C	
۱۰۴	سومالی	۱۰,۷۸۷,۱۰۴	۵,۹۵۳	...	...	۳,۰۵۰	۱,۷۹۶	۲۲	۲۸۳	۷	..	..	..	C	
۱۰۵	سیرالئون	۶,۴۵۳,۱۸۴	۴,۴۷۵	۷۲۰	۶۰۱	۱,۳۳۱	۳,۲۰۰	۱	۸۸	۷	..	..	..	..	
۱۰۶	سیشل	۹۲,۹۰۰	۱,۴۳۸	۱۳,۹۹۰	۴۶۵	۱,۷۱۹	۲,۷۱۸	۰	۶۹	۷	B+	..	..	..	
۱۰۷	شیلی	۱۷,۹۶۸,۱۴۱	۲۴۰,۲۱۶	۱۴,۹۰۰	۴۰,۴۴۷	۱۱۹,۰۰۰	۱۴۴,۳۳۶	۲۰	۱۲,۹۷۸	۳	A+	AA-	Aa۳	A	
۱۰۸	صریستان	۷,۰۹۸,۲۴۷	۳۶,۵۱۳	۵,۸۲۰	۱۲,۰۵۲	۳۳,۶۰۰	۳۸,۳۰۰	۱۴	۳,۳۶۳	۶	BB-	BB-	B1	B	
۱۰۹	عراق	۳۶,۴۲۳,۳۹۵	۱۶۸,۶۰۷	۶,۴۱۰	۷۷,۷۴۷	۵۹,۴۹۰	۱۲۴,۹۹۷	۶,۲۵۶	۷,۱۹۴	۷	..	..	..	CCC	
۱۱۰	عربستان سعودی	۳۱,۵۴۰,۳۷۲	۶۴۶,۰۰۲	۲۶,۳۴۰	...	۱۴۹,۴۰۰	۴۶۱,۹۳۳	۲۲۸	۳۷,۸۷۲	۲	AA	AA-	Aa۳	BBB	
۱۱۱	عمان	۴,۴۹۰,۵۴۱	۷۰,۲۵۵	۱۸,۱۵۰	۱۶,۳۲۴	۱۰,۸۴۰	۶۵,۷۴۲	۴۴۹	۷,۰۹۹	۲	..	BBB-	A1	A	
۱۱۲	غنا	۲۷,۴۰۹,۸۹۳	۳۷,۸۶۴	۱,۶۲۰	۵,۵۸۸	۱۴,۶۸۰	۳۷,۲۷۳	۷	۵,۶۳۸	۵	B	B-	B۳	B	
۱۱۳	فرانسه	۶۶,۸۰۸,۳۸۵	۲,۴۲۱,۶۸۲	۴۳,۰۸۰	۱۴۳,۹۷۷	۵,۳۷۱,۰۰۰	۱,۴۷۳,۲۹۲	۷۷۸	۵۱,۰۷۸	۲	AA	AA	Aa1	A	
۱۱۴	فلسطین	...	۱۲,۶۷۷	۳,۰۶۰	۶۷۲	۱,۰۴۰	۶,۱۴۰	۰	..	۷	..	..	..	..	
۱۱۵	فنلاند	۵,۴۸۲,۰۱۳	۲۲۹,۸۱۰	۴۸,۹۱۰	۱۰,۶۷۹	۵۸۶,۹۰۰	۱۶۹,۹۱۷	۹۹	۷,۹۹۰	۲	AAA	AA+	Aa1	A	
۱۱۶	فیجی	۸۹۲,۱۴۵	۴,۳۸۶	۴,۵۴۰	۹۱۶	۷۸۰	۳,۹۸۵	۰	۲۹۲	۶	..	B	B1	..	
۱۱۷	فیلیپین	۱۰۰,۶۹۹,۳۹۵	۲۹۱,۹۶۵	۳,۴۴۰	۷۹,۶۲۹	۷۲,۸۱۰	۱۶۰,۳۴۲	۱۴۴	۷,۴۶۳	۳	BBB-	BBB	Ba۲	BB	
۱۱۸	قبرس	۱,۱۶۵,۳۰۰	۱۹,۳۲۰	۲۶,۳۷۰	۸۹۴	۹۵,۲۸۰	۲۳,۴۴۸	۲۴	۲,۲۰۶	۶	BB-	BB	B۳	B	
۱۱۹	قرقیزستان	۵,۹۵۷,۰۰۰	۶,۵۷۲	۱,۲۵۰	۱,۹۵۷	۳,۸۵۹	۷,۰۷۳	۲۴	۶۱	۷	..	..	B۲	..	
۱۲۰	قزاقستان	۱۷,۵۴۴,۱۲۶	۱۸۴,۳۶۱	۱۱,۶۷۰	۲۸,۹۶۱	۱۳۱,۳۰۰	۱۳۹,۲۶۰	۲۲۵	۵,۵۹۳	۴	BBB+	BBB-	Ba۳	BB	



ردیف	نام کشور	جمعیت (میلیون نفر)	GDP (\$m)	درآمد سرانه (\$)	ذخایر ارزی (\$m)	بدهی خارجی (\$m)	تجارت با جهان (\$m)	تجارت با ایران (\$m)	مانده فاینانس خارجی جذب شده تحت پوشش ECA (میلیون \$)	گروه ریسک کشوری	رتبه اعتباری دولت (Fitch)	رتبه اعتباری دولت (S & P)	رتبه اعتباری دولت (Moody's)	رتبه اعتباری دولت	رتبه کلی اعتبار کشور (EIU)
۱۲۱	قطر	۲,۲۳۵,۳۵۵	۱۶۶,۹۰۸	۹۰,۴۲۰	۴۳,۲۱۵	۱۴۹,۴۰۰	۱۵۱,۵۶۳	۱۵۰	۱۶,۱۳۲	۲	..	AA	Aa۲	AA-	A
۱۲۲	کاستاریکا	۴,۸۰۷,۸۵۰	۵۱,۱۰۷	۹,۷۵۰	۷,۲۱۴	۱۵,۱۰۰	۳۴,۳۴۰	۱	۱,۶۹۲	۳	BB+	BB	Ba۱	..	BB
۱۲۳	کامبوج	۱۵,۵۷۷,۸۹۹	۱۸,۰۵۰	۱,۰۱۰	۶,۱۰۸	۴,۹۱۲	۲۶,۳۹۱	۱	۴۷۵	۶	..	..	B۲	..	B
۱۲۴	کامرون	۲۳,۳۴۴,۱۷۹	۲۹,۱۹۸	۱,۳۵۰	۳,۱۶۸	۳,۴۵۵	۱۲,۷۹۷	۳	۳,۵۸۴	۶	B	B	..	..	B
۱۲۵	کانادا	۳۵,۸۵۱,۷۷۴	۱,۵۵۰,۵۳۷	۵۱,۶۹۰	۷۴,۷۰۰	۱,۳۳۱,۰۰۰	۱,۰۱۱,۸۸۱	۸۵	۲۲,۹۶۶	۲	AAA	AAA	Aaa	..	AA
۱۲۶	کرواسی	۴,۲۲۴,۴۰۴	۴۸,۷۳۲	۱۳,۰۲۰	۱۵,۴۲۴	۶۰,۴۷۰	۴۷,۴۴۲	۴	۳,۱۲۱	۵	BB	BB	Ba۲	..	B
۱۲۷	کره جنوبی	۵۰,۶۱۷,۰۴۵	۱,۳۷۷,۸۷۳	۲۷,۰۹۰	۳۶۲,۸۳۵	۴۳۰,۹۰۰	۱,۱۸۸,۸۶۸	۳,۸۱۷	۲۸,۲۱۰	۲	AA-	A+	Aa۲	..	BBB
۱۲۸	کره شمالی	۲۵,۱۵۵,۳۱۷	۲۸,۰۰۰	...	...	۳,۰۰۰	۷,۸۲۸	۰	۱,۵۰۴	۷	..	..	..	..	..
۱۲۹	کریباتی	۱۱۲,۴۲۳	۱۴۵	۲,۲۸۰	...	۱۰	۸۷	۰	۰	۷	..	..	..	..	..
۱۳۰	کلمبیا	۴۸,۲۲۸,۷۰۴	۲۹۲,۰۸۰	۷,۷۸۰	۴۶,۸۰۹	۸۵,۸۳۰	۱۰۸,۷۸۸	۵	۹,۶۶۹	۴	BBB	BBB	Ba۲	..	BBB
۱۳۱	کنگو، جمهوری	۴,۶۲۰,۳۳۰	۸,۵۵۳	۲,۶۸۰	۴,۹۲۶	۳,۲۷۴	۱۲,۰۵۱	۰	۲,۶۰۵	۶	RD	SD	B۳	..	..
۱۳۲	کنگو، ج دموکراتیک	۷۷,۲۶۶,۸۱۴	۳۵,۲۳۸	۴۱۰	۱,۵۵۷	۶,۸۷۴	۲۳,۰۵۹	۰	۳۰۶	۷	..	B-	B۳	..	..
۱۳۳	کنیا	۴۶,۰۵۰,۳۰۲	۶۳,۳۹۸	۱,۲۸۰	۷,۹۱۱	۱۱,۹۶۰	۲۵,۴۰۲	۴۸	۶,۳۹۲	۶	B+	B+	B۱	..	CCC
۱۳۴	کوبا	۱۱,۳۸۹,۵۶۲	۷۲,۳۰۰	...	...	۲۳,۴۴۰	۲۶,۹۹۳	۲	۶,۱۰۷	۷	..	..	Ca۲	..	CCC
۱۳۵	کوراکانو	۱۵۸,۰۴۰	۵,۶۰۰	...	...	۲,۱۰۰	۴,۳۸۵	۰	۵	۵	..	..	..	..	..
۱۳۶	کوزوو	۱,۷۹۷,۱۵۱	۶,۳۸۶	۴,۰۰۰	۹۰۶	۴۴۸	۴,۴۲۵	۰	..	۷	..	..	..	..	..
۱۳۷	کومور	۷۸۸,۴۷۴	۶۵۸	۸۴۰	۱۷۱	۱۴۳	۳۳۴	۰	۸	۷	..	..	..	..	..
۱۳۸	کویت	۳,۸۹۲,۱۱۵	۱۱۲,۸۱۲	۵۵,۴۷۰	۳۵,۱۷۵	۳۴,۴۱۰	۱۶۳,۱۳۹	۲۶۵	..	۲	AA	AA	Aa۲	AA-	BBB
۱۳۹	کیپ ورد	۵۲۰,۵۰۲	۱,۶۳۰	۳,۵۲۰	۵۱۱	۱,۳۲۸	۱,۵۲۹	۰	۶,۰۹۴	۶	B	B	..	..	..
۱۴۰	گابن	۱,۷۲۵,۲۹۲	۱۴,۳۴۰	۹,۳۲۰	۲,۴۷۸	۳,۴۳۳	۱۳,۷۱۱	۰	۱,۴۱۴	۵	BB-	B+	Bar	..	BB

ردیف	نام کشور	جمعیت (میلیون نفر)	GDP (\$m)	درآمد سرانه (\$)	ذخایر ارزی (\$m)	بدهی خارجی (\$m)	تجارت با جهان (\$m)	تجارت با ایران (\$m)	مانده فاینانس خارجی جذب شده تحت پوشش ECA (میلیون)	گروه ریسک کشوری	رتبه اعتباری دولت (Fitch)	رتبه اعتباری دولت (S & P)	رتبه اعتباری دولت (Moody's)	رتبه اعتباری دولت (CI)	رتبه کلی اعتبار کشور (EIU)
۱۴۱	گامبیا	۱,۹۹۰,۹۲۴	۸۹۶	۴۵۰	۱۵۹	۵۱۸	۴۷۲	۰	۵۰	۷	..	..	..	..	..
۱۴۲	گرجستان	۳,۶۷۹,۰۰۰	۱۳,۹۶۵	۳,۷۲۰	۲,۶۹۹	۱۱,۷۴۰	۱۵,۲۴۵	۱۰۱	۴۳۹	۵	BB-	BB-	Bar	..	..
۱۴۳	گرنادا	۱۰۶,۸۲۵	۹۷۸	۷,۸۵۰	۱۷۰	۰	۵۲۶	۰	۲۹	۶	..	..	..	..	..
۱۴۴	گواتمالا	۱۶,۳۴۲,۸۹۷	۶۳,۷۹۴	۳,۴۴۰	۷,۳۳۱	۱۷,۶۷۰	۳۳,۰۴۹	۶	۱,۶۷۴	۵	..	..	..	..	..
۱۴۵	گویان	۷۶۷,۰۸۵	۳,۱۶۶	۳,۹۷۰	۶۶۸	۱,۸۴۶	۳,۲۱۱	۰	۷۳	۶	..	..	..	..	..
۱۴۶	گینه	۱۲,۶۰۸,۵۹۰	۶,۶۹۹	۴۸۰	۳۰۲	۲,۵۸۴	۴,۰۶۱	۰	۷۶	۷	..	..	..	..	..
۱۴۷	گینه استوائی	۸۶۵,۰۶۰	۹,۳۹۸	۱۳,۳۴۰	۲,۹۰۷	۲,۱۰۴	۲۳,۳۸۳	۰	۱۸۶	۷	..	..	..	B	..
۱۴۸	گینه بیسائو	۱,۸۴۴,۳۲۵	۱,۰۵۷	۵۷۰	۲۸۷	۱,۰۹۵	۳۵۴	۰	۱	۷	..	..	..	..	..
۱۴۹	گینه نو پاپوا	۷,۶۱۹,۳۲۱	۱۶,۱۰۰	۲,۰۲۰	۲,۳۳۰	۱۳,۶۱۰	۱۴,۴۲۷	۰	۴,۴۰۳	۶	..	B۲	B+	B	..
۱۵۰	لائوس	۶,۸۰۲,۰۲۳	۱۲,۳۲۷	۱,۶۰۰	۱,۲۱۹	۶,۶۹۰	۹,۳۸۶	۰	۸۸۴	۷	..	..	..	..	..
۱۵۱	لبنان	۵,۸۵۰,۷۴۳	۴۷,۱۰۳	۹,۸۸۰	۵۰,۶۶۹	۲۶,۷۴۰	۴۹,۶۴۲	۱۱۴	۱,۴۲۹	۶	B-	B-	B۲	B	CCC
۱۵۲	لتونی	۱,۹۷۸,۴۴۰	۲۷,۰۳۵	۱۵,۶۶۰	۳,۲۲۸	۳۹,۸۷۰	۳۲,۱۵۱	۱۲	۱,۳۱۶	۳	..	..	..	..	..
۱۵۳	لسوتو	۲,۱۳۵,۰۲۲	۲,۴۵۷	۱,۳۵۰	۱,۰۷۱	۷۹۴	۲,۹۲۲	۰	۵۰	۵	B+	..	..	..	..
۱۵۴	لوکزامبورگ	۵۶۹,۶۷۶	۵۷,۷۹۴	۶۹,۸۸۰	۸۶۴	۲,۹۳۵,۰۰۰	۲۰۳,۵۳۸	۲۷	۱۰,۵۲۰	۱	..	..	..	..	..
۱۵۵	لهستان	۳۷,۹۹۹,۴۹۴	۴۷۴,۷۸۳	۱۳,۷۳۰	۱۰۰,۴۵۲	۳۶۵,۲۰۰	۴۵۵,۱۸۳	۴۹	۳۳,۱۵۰	۳	A-	A-	A۲	..	BBB
۱۵۶	لیبریا	۴,۵۰۳,۴۳۸	۲,۰۵۳	۴۰۰	۴۹۳	۴۳۸	۳,۸۱۳	۰	۲,۳۲۲	۷	..	..	..	..	..
۱۵۷	لیبی	۶,۲۷۸,۴۳۸	۲۹,۱۵۳	۷,۹۲۰	۹۳,۶۱۵	۶,۳۱۹	۶۵,۶۰۰	۳	۹۳۴	۷	..	..	..	..	CCC
۱۵۸	لیتوانی	۲,۹۱۰,۱۹۹	۴۱,۲۴۴	۱۵,۳۸۰	۸,۷۲۹	۲۹,۵۵۰	۶۳,۰۶۳	۳۳	۲,۸۰۰	۳	A-	A-	Baa۱	..	BB
۱۵۹	لیختن اشتاین	۳۷,۵۳۱	۵,۱۱۳	...	۸,۳۱۱	۰	۵,۸۹۱	۲۱	۳۰۳	۱	..	..	..	..	..
۱۶۰	ماداگاسکار	۲۴,۲۳۵,۳۹۰	۹,۹۸۱	۴۴۰	۷۷۴	۳,۳۶۱	۵,۸۷۲	۰	۳۲۲	۷	..	..	..	..	..

ردیف	نام کشور	جمعیت (میلیون نفر)	GDP (\$m)	درآمد سرانه (\$)	ذخایر ارزی (\$m)	بدهی خارجی (\$m)	تجارت با جهان (\$m)	تجارت با ایران (\$m)	مانده فاینانس خارجی جذب شده تحت پوشش ECA (میلیون \$)	گروه ریسک کشوری	رتبه اعتباری دولت (Fitch)	رتبه اعتباری دولت (S & P)	رتبه اعتباری دولت (Moody's)	رتبه اعتباری دولت (CI)	رتبه کلی اعتبار کشور (EIU)
۱۶۱	مارشال، جزایر	۵۲,۹۹۳	۱۹۳	۳,۳۲۵	...	۸۷	۱۶۹	۰	۳,۴۸۸	۷	..	..	..	..	..
۱۶۲	ماکائو (چین)	۵۸۷,۶۰۶	۴۶,۱۷۸	۷۱,۲۷۰	۱۶,۴۴۴	۰	۵۱,۳۷۱	۰	۱,۳۵۳	۲	..	Aa۳	..	..	..
۱۶۳	مالاوی	۱۷,۲۱۵,۲۳۲	۶,۵۶۵	۲۵۰	۶۱۸	۱,۵۵۶	۳,۶۰۴	۰	۱۵۴	۷	..	..	..	B	..
۱۶۴	مالتا	۴۳۱,۳۳۳	۹,۵۴۱	۲۱,۰۰۰	۶۱۹	۵۱,۰۸۰	۲۶,۵۵۳	۰	۱,۰۹۴	۳	A	A-	A۳	..	..
۱۶۵	مالدیو	۴۰۹,۱۶۳	۳,۱۴۳	۷,۲۹۰	۶۲۷	۸۹۱	۵,۸۶۵	۰	۱۵۲	۶	..	..	B۲	..	..
۱۶۶	مالزی	۳۰,۳۳۱,۰۰۷	۲۹۶,۲۱۸	۱۰,۶۶۰	۱۱۵,۹۵۹	۱۰۰,۱۰۰	۳۹۸,۰۹۱	۳۱۴	۱۳,۴۹۹	۲	A-	A-	A۳	..	BBB
۱۶۷	مالی	۱۷,۵۹۹,۶۹۴	۱۳,۱۰۰	۷۲۰	۸۶۱	۳,۳۴۹	۵,۴۷۲	۱	۸۱۰	۷	..	..	..	..	..
۱۶۸	مجارستان	۹,۸۴۴,۶۸۶	۱۲۰,۶۸۷	۱۳,۴۷۰	۴۲,۰۲۰	۱۷۰,۳۰۰	۲۱۱,۸۶۸	۱۴	۷,۹۲۵	۴	BBB-	BB	Ba۱	..	BB
۱۶۹	مصر	۹۱,۵۰۸,۰۸۴	۳۳۰,۷۷۹	۳,۲۸۰	۱۴,۹۲۷	۴۸,۷۶۰	۹۹,۷۵۳	۳۱۴	۱۹,۲۳۰	۶	B	B-	Caa۱	B-	B
۱۷۰	مغرب	۳۴,۳۷۷,۵۱۱	۱۰۰,۳۶۰	۳,۰۲۰	۲۰,۴۱۰	۳۶,۵۱۰	۷۳,۴۰۵	۱۰	۷,۱۷۳	۴	BBB-	BBB-	Ba۱	..	BB
۱۷۱	مغولستان	۲,۹۵۹,۱۳۴	۱۱,۷۵۸	۴,۳۲۰	۱,۶۵۲	۴,۹۵۴	۱۰,۸۵۰	۰	۱,۰۷۷	۶	B	B+	B۳	..	..
۱۷۲	مقدونیه	۲,۰۷۸,۴۵۳	۱۰,۰۸۶	۵,۰۷۰	۲,۹۶۴	۷,۴۵۱	۱۱,۴۲۲	۳	۴۶۵	۵	BB+	BB-	..	..	B
۱۷۳	مکزیک	۱۲۷,۰۱۷,۲۲۴	۱,۱۴۴,۳۳۱	۹,۹۸۰	۱۹۵,۶۸۲	۳۵۴,۹۰۰	۸۳۱,۳۳۹	۶	۳۰,۴۴۱	۳	BBB+	BBB+	A۳	..	BBB
۱۷۴	موریتانی	۴,۰۶۷,۵۶۴	۴,۱۸۳	۱,۲۶۰	...	۳,۲۳۳	۴,۲۲۳	۱	۲۳۹	۷	..	..	..	..	..
۱۷۵	موریس	۱,۲۶۲,۶۰۵	۱۱,۵۱۱	۹,۷۱۰	۳,۹۲۱	۲,۸۹۴	۱۲,۲۹۵	۱	۱,۱۵۵	۳	..	..	Baa۱	..	BB
۱۷۶	موزامبیک	۲۷,۹۷۷,۸۶۳	۱۴,۶۸۹	۶۳۰	۳,۲۲۱	۶,۲۷۶	۱۵,۰۵۷	۱۴	۲,۵۶۹	۷	B-	CC	Caa۳	..	B
۱۷۷	مولداوی	۳,۵۵۴,۱۵۰	۶,۵۵۱	۲,۵۵۰	۲,۱۵۷	۶,۲۱۸	۶,۹۰۸	۱	۱۸۶	۷	..	..	..	..	..
۱۷۸	موناکو	۳۷,۷۳۱	۵,۷۴۸	...	...	۱۶,۵۰۰	۲,۳۴۹	۱	۷۵۸	۴	..	..	..	..	..
۱۷۹	مونتنگرو	۶۲۷,۳۸۸	۳,۹۹۳	۷,۲۴۰	۶۶۱	۱,۷۰۰	۴,۱۵۸	۱	۳۹۷	۷	..	B+	Bar	..	..
۱۸۰	میانمار	۵۳,۸۹۷,۱۵۴	۶۴,۸۶۶	۱,۲۷۰	...	۶,۳۵۱	۲۹,۶۱۴	۷۶	۲,۲۸۵	۷	..	..	..	..	CCC

ردیف	نام کشور	جمعیت (میلیون نفر)	GDP (\$m)	درآمد سرانه (\$)	ذخایر ارزی (\$m)	بدهی خارجی (\$m)	تجارت با جهان (\$m)	تجارت با ایران (\$m)	مانده فاینانس خارجی جذب شده تحت پوشش ECA (میلیون دلار)	گروه ریسک کشوری	رتبه اعتباری دولت (Fitch)	رتبه اعتباری دولت (S & P)	رتبه اعتباری دولت (Moody's)	رتبه اعتباری دولت (CI)	رتبه کلی اعتبار کشور (EIU)
۱۸۱	میکرونزی	۱۰۴,۴۶۰	۳۳۹	۳,۲۸۰	۱۱۴	۶۱	۱۹۴	۰	۲	۶	..	..	..	..	..
۱۸۲	نائورو	۱۰,۲۲۲	۰	...	...	۳۳	۲۰	۰	۴	۵	..	..	..	..	..
۱۸۳	نامیبیا	۲,۴۵۸,۸۳۰	۱۱,۵۴۶	۵,۸۲۰	۱,۲۰۹	۴,۳۱۲	۱۲,۸۵۵	۰	۲۱۰	۳	BBB-	..	Baar	..	BB
۱۸۴	نپال	۲۸,۵۱۳,۷۰۰	۲۹	۷۳۰	۶,۲۱۶	۳,۹۵۶	۹,۹۵۵	۰	۲۲۲	۶	..	..	..	..	..
۱۸۵	نروژ	۵,۱۹۵,۹۲۱	۵	۱۰۳,۰۵۰	۶۴,۸۰۱	۷۲۰,۶۰۰	۲۶۵,۱۲۶	۹	۱۱,۸۴۵	۱	AAA	AAA	Aaa	..	AA
۱۸۶	نیجر	۱۹,۸۹۹,۱۲۰	۲۰	۴۳۰	۱,۲۸۱	۱,۵۵۶	۳,۸۵۳	۱	۱۱۴	۷	..	..	..	..	..
۱۸۷	نیجریه	۱۸۲,۲۰۱,۹۶۲	۱۸۲	۲,۹۵۰	۳۷,۴۹۷	۱۵,۷۳۰	۱۱۰,۱۵۹	۳	۴,۰۱۶	۵	B+	BBB-	Bar	..	B
۱۸۸	نیکاراگوئه	۶,۰۸۲,۰۳۲	۶	۱,۸۳۰	۲,۲۷۶	۴,۵۳۲	۱۱,۸۰۹	۰	۴۴۶	۷	..	B+	B۲	..	CCC
۱۸۹	نیوزیلند	۴,۵۹۵,۷۰۰	۵	۱۷۳,۷۵۴	۱۵,۸۶۱	۸۱,۴۶۰	۷۵,۳۵۰	۵۲	۳,۴۵۵	۲	AA	AA	Aaa	..	BBB
۱۹۰	وانواتو	۲۶۴,۶۵۲	۰.۲۶۵	۳,۰۹۰	۱۸۴	۳۰۸	۹۳۱	۰	۱۳	۴	..	..	..	..	..
۱۹۱	ونزوئلا	۳۱,۱۰۸,۰۸۳	۳۱	۳۶۷,۵۰۰	۲۰,۲۷۵	۷۴,۸۷۰	۸۹,۵۸۹	۰	۶,۷۲۶	۷	CCC	CCC	Caar	..	CCC
۱۹۲	ویتنام	۹۱,۷۰۳,۸۰۰	۹۲	۱۹۳,۵۹۹	۳۴,۱۸۹	۶۸,۳۸۰	۳۴۳,۵۲۸	۳۵۷	۲۴,۹۴۳	۵	BB-	BB-	B۱	..	B
۱۹۳	ویرجین، جزایر (انگلیس)	۳۰,۱۱۷	۰.۰۳۰	۱,۰۹۵	...	۳۶	۱,۱۰۲	۰	..	۲	..	..	..	..	..
۱۹۴	هائیتی	۱۰,۷۱۱,۰۶۷	۱۱	۸۳۰	۱,۹۸۷	۱,۱۱۸	۶,۱۸۴	۱	۶۴	۷	..	..	..	..	..
۱۹۵	هلند	۱۶,۹۳۶,۵۲۰	۱۷	۷۵۲,۵۴۷	۴۳,۰۵۴	۲,۳۴۷,۰۰۰	۱,۱۶۱,۲۹۹	۸۴۵	۳۸,۷۴۹	۲	AAA	AAA	Aaa	..	A
۱۹۶	هند	۱,۳۱۱,۰۵۰,۵۲۷	۱,۳۱۱	۲,۰۷۳,۵۴۳	۳۲۵,۰۸۱	۴۱۲,۲۰۰	۸۸۷,۷۲۱	۴,۸۲۸	۴۲,۵۱۸	۳	BBB-	BBB-	Baar	..	BB
۱۹۷	هندوراس	۸,۰۷۵,۰۶۰	۸	۲۰,۱۵۲	۳,۴۵۸	۶,۱۷۳	۱۷,۰۰۷	۲	۱,۴۴۰	۶	..	B	B۲	..	CCC
۱۹۸	هنگ کنگ (چین)	۷,۳۰۵,۷۰۰	۷	۳۰۹,۹۲۹	۳۲۸,۵۱۷	۱,۱۵۹,۰۰۰	۱,۲۱۲,۷۱۲	۴۰۸	۲۰,۶۵۳	۱	AA+	AAA	Aa۱	..	A
۱۹۹	یمن	۲۶,۸۲۲,۲۱۵	۲۷	۴۳,۸۹۰	۵,۳۴۴	۷,۸۰۶	۱۷,۶۶۴	۱۱	۳۸۶	۷	..	..	..	..	CC
۲۰۰	یونان	۱۰,۸۱۳,۷۳۲	۱۱	۱۹۵,۲۱۲	۶,۲۳۶	۵۶۸,۷۰۰	۱۱۷,۲۸۸	۴۸	۴,۱۹۲	۶	B	B-	Caa۱	..	B
۲۰۱	ایران	۷۹,۱۰۹,۲۷۲	۷۹	۴۴۱,۹۰۰	۶۸,۰۶۰	۱۵,۶۴۰	۱۲۲,۶۴۰	..	۴,۶۲۶	...	..	..	...	BB-	BB

توضیحات جداول:

- ۱) منابع داده‌ها و آمار عمدتاً بانک جهانی، صندوق بین‌المللی پول، CIA FACTBOOK و برآوردهای صندوق ضمانت صادرات ایران، بر اساس اطلاعات منتشر شده سال ۲۰۱۵ می‌باشد.
- ۲) رتبه‌بندی اعتباری کشورها و دولت‌ها توسط موسسات مختلفی در جهان با اهداف متفاوت انجام می‌شود که مهمترین آنها موسسات FitchRatings، Standard and Poor's (S&P) و Moody's می‌باشد. دولت‌ها برای دسترسی به بازار سرمایه بین‌المللی و تامین مالی خارجی، عمدتاً نیازمند اخذ رتبه اعتباری از این موسسات هستند و درجات اعتباری از بهترین کیفیت اعتبار (AAA) تا بدترین وضعیت اعتباری (D) که مخفف Default به معنی قصور در پرداخت است، طبقه‌بندی می‌شوند. موسسه رتبه‌بندی اعتباری دیگری که تنها در کشورهای نوظهور فعالیت می‌نماید و بازار ایران را هم تحت پوشش دارد Capital Intelligence یا CI است که مقر آن در قبرس است.
- در کنار این موسسات، شرکتهای تخصصی ریسک‌سنجی نظیر Economic Intelligence (EIU) Unit یا Business International Monitor (BMI) نیز با هدف ارائه گزارشات تحلیلی جامع از وضعیت اعتباری کشورها به سرمایه‌گذاران خارجی فعال هستند. بعلاوه، موسسات بیمه اعتبار صادراتی که هم‌تایان صندوق ضمانت صادرات ایران در سطح دنیا محسوب می‌شوند نیز بمنظور پوشش ریسکهای صادراتی شامل ریسکهای سیاسی و تجاری، کشورها را بر اساس وضعیت ریسک کشوری به هفت طبقه از ۱ (بسیار کم ریسک) تا ۷ (بسیار پر ریسک) طبقه‌بندی می‌کنند. از هم‌تایان صندوق در کشورهای دیگر می‌توان به Euler Hermes آلمان، Sace ایتالیا، NEXI ژاپن، Coface فرانسه، EKN سوئد، EKF دانمارک، SERV سوئیس، EFIC استرالیا، EDC کانادا، EXIAR روسیه، ECGC هند، K-sure کره جنوبی و Sinasure چین نام برد. معادل‌سازی تقریبی طبقه‌بندی ریسک کشوری صندوق ضمانت صادرات با سایر موسسات رتبه‌بندی جهانی در جدول ذیل مشاهده می‌گردد. شایان ذکر است الگوی رتبه‌بندی صندوق بر اساس پارامترهای خاص، بومی سازی شده؛ ولی بطور کلی از همبستگی بالایی در مقایسه با موسسات هم‌تا برخوردار است.

معنای درجات اعتباری	EIU	Moody's	Fitch - CI-S&P	صندوق ضمانت صادرات ایران
بسیار کم ریسک	AAA	Aaa	AAA	۱
کم ریسک	AA	Aa۱ تا A۱	AA+ تا A+	۲
ریسک متوسط به پایین	A	A تا Baa۱	A تا BBB+	۳
ریسک متوسط	BBB	Baa۲ تا Ba۱	BBB تا BB+	۴
ریسک متوسط به بالا	BB	Ba۲ تا Ba۳	BB تا BB-	۵
پر ریسک	B	B۱ تا B۳	B+ تا B-	۶
بسیار پر ریسک	CCC تا D	C تا Caa۱	D تا CCC	۷

بهره پایه بانک مرکزی

نرخ جاری	نرخ پایه	نام کشور
۰/۲۵-۰/۵	Fed fund Target rates	ایالات متحده
۰	Refi Rate	منطقه یورو
۰/۲۵	Bank Rate	انگلستان
-۰/۱	O/N Call Rate	ژاپن
۱/۵	Cash Rate	استرالیا
۲	Cash Rate	نیوزیلند
-۱/۲۵-(-۰/۲۵)	۳ month Libor target	سوئیس
۰/۵	Overnight rate	کانادا
۴/۳۵	One-year lending rate	چین
۰/۷۵	Base Rate	هنگ کنگ
۱/۳۷۵	Discount Rate	تایوان
۱/۲۵	Base Rate	کره جنوبی
۳	O/N Policy Rate	مالزی
۱/۵	ID repo	تایلند
۶/۲۵	Reverse repo rate	هند
۱/۲۵	Overnight repo rate	امارات متحده عربی
۰/۵	Repo rate	عربستان سعودی
۱۲/۲۵	Overnight Deposit	مصر
۷/۵	Base Rate	ترکیه
۷	Repo rate	آفریقای جنوبی
۱۰	Central Bank Rate	کنیا
۱۴	Monetary Policy Rate	نیجریه
۲۶	Prime Rate	غنا
۱۶	Rediscount Rte	آنگولا
۴/۷۵	Target Rate	مکزیک
۱۴	Selic Rate	برزیل
۶/۷۵	Refi Rate	ارمنستان
۱/۷۵	Policy Rate	رومانی
۰	Base Interest	بلغارستان
۱۲/۵	Refi Rate	قزاقستان
۱۴	Discount Rate	اوکراین
۱۰	Refi Rate	روسیه

نرخ مرجع بهره تجاری برای اعتبارات صادراتی (CIRRs)

نرخ مرجع (درصد) ۱۴/۱۰/۲۰۱۶ لغایت ۱۵/۰۹/۲۰۱۶	دوره بازپرداخت	ارز کشور
۲/۵۴	-	دلار استرالیا
۱/۵۶	۵ سال	دلار کانادا
۱/۶۴	۵ تا ۸/۵ سال	
۱/۷۹	بیش از ۸/۵ سال	
۰/۷۸	۵ سال	کرونا چک
۰/۹	۵ تا ۸/۵ سال	
۱/۰۸	بیش از ۸/۵ سال	
۰/۴۶	۵ سال	کرون دانمارک
۰/۶۴	۵ تا ۸/۵ سال	
۰/۷۷	بیش از ۸/۵ سال	
۲/۶۵	-	فورینت مجارستان
۰/۸۱	۵ سال	ین ژاپن
۰/۸۳	۵ تا ۸/۵ سال	
۰/۸۱	بیش از ۸/۵ سال	
۲/۲۶	-	وون کره جنوبی
۲/۸۳	-	دلار نیوزیلند
۱/۷۷	-	کرون نروژ
۳/۱۶	-	زلوتی لهستان
۰/۳۶	۵ سال	کرون سوئد
۰/۴۷	۵ تا ۸/۵ سال	
۰/۶۳	بیش از ۸/۵ سال	
۰/۰۸	۵ سال	فرانک سوئیس
۰/۱۸	۵ تا ۸/۵ سال	
۰/۳۴	بیش از ۸/۵ سال	
۱/۰۸	۵ سال	پوند انگلیس
۱/۲۲	۵ تا ۸/۵ سال	
۱/۴۳	بیش از ۸/۵ سال	
۱/۸۵	۵ سال	دلار ایالات متحده
۲/۱۳	۵ تا ۸/۵ سال	
۲/۴۰	بیش از ۸/۵ سال	
۰/۳۶	۵ سال	یورو
۰/۴۶	۵ تا ۸/۵ سال	
۰/۶۳	بیش از ۸/۵ سال	

## صندوق ضمانت صادرات ایران

مدیریت ریسک و بین الملل

آدرس: تهران میدان آرژانتین خیابان شهید احمد قصیر خیابان شانزدهم غربی شماره ۵

تلفن: ۸۸۷۳۹۲۶۷

فکس: ۸۷۳۳۳۷۶

پست الکترونیک: [Intl@egfi.ir](mailto:Intl@egfi.ir) [Intl@egfi.org](mailto:Intl@egfi.org)