

ماهنامه اینترنتی خبری تحلیلی ریسک کشوری

پوشش دهنده آخرین اخبار و تحولات تأثیرگذار اقتصادی و سیاسی بر ریسک کشوری جهان

وزارت صنعت، معدن و تجارت

صندوق ضمانت صادرات ایران

مرداد و شهریور ۹۵ - اوت ۲۰۱۶

سال هشتم - شماره ۹۶



تیمیر و تنظیم
در پورت ریسک و بین الملل

در این شماره اخباری از: هند، تایلند، کویت، اوکراین، زامبیا، جمهوری گنگو، کنیا، آفریقای

جنوبی، مصر، اسپانیا، انگلیس و عراق

هسته اصلی فعالیت صندوق ضمانت صادرات ایران، پوشش ریسک های سیاسی و تجاری خریداران کالاها و خدمات ایرانی است. بطور متناظر، ارزیابی ریسک بانک ها و دولت های خارجی، بخش دیگری از فعالیت صندوق را به خود اختصاص می دهد. بر این اساس، صندوق، همچون سایر موسسات همتا در سرتاسر جهان به ارزیابی این ریسکها می پردازد. ماهنامه ریسک کشوری در ابتدا بصورت یک بولتن داخلی صندوق منتشر می گردید که با استقبال سایر بخش ها و دستگاه های دولتی و خصوصی مدت سه سال است که به صورت مداوم و اینترنتی منتشر می گردد. استفاده از مطالب این ماهنامه با ذکر نام آزاد است.

در این شماره:

هند: بهبود چشم انداز فضای کسب و کار و مایه عمومی پایداری اصلاحات مالی عمده

تایلند: تصویب همه پرسی برای قانون اساسی جدید و تقویت ارزش

کویت: افزایش قیمت سوخت برای کاهش تأثیرات قیمت نفت اوکراین؛ تمدید تحریم ها ضد شبه جزیره کریمه

اوکراین: افزایش تنش با روسیه

زambia: چشم انداز نامطمئن ناشی از انتخابات بحث برانگیز

جنگگو: افزایش صورتهای پایداری قیمت نفت

کنیا: تعیین سقف نرخ بهره بانکی

آفریقای جنوبی: تشدید ریسکهای ناشی از اثرات اقتصادی اندک

مصر: مواضع نامطمئن در یافت وام صندوق بین المللی پول، دشواری کوتاه مدت، کسب منافع بلند مدت

اسپانیا: برنامه جدید مدیریت پسماند

انگلیس: اعمال محرکهای بیشتر در کنار تورم کنترل شده و گزارش اختصاصی عراق

صندوق ضمانت صادرات ایران بعنوان اولین موسسه اعتبار صادراتی تاسیس شده در خاورمیانه با صدور انواع بیمه نامه ها، ضمانت نامه ها و ارائه سایر خدمات مالی از صادرکنندگان کشور حمایت می نماید. در بیمه نامه ها ریسک عدم وصول مطالبات صادرکنندگان، سرمایه گذاران و یا بانکهای تامین مالی کننده ایشان از خریداران خارجی و بانکهای خارجی در بازارهای هدف تضمین می گردد. ضمانتهای صندوق نیز به صادرکنندگان در جذب تامین مالی از بانکها، قبل و بعد از حمل کمک می نماید. اعتبار سنجی خریداران خارجی و سایر خدمات صندوق نیز در بسیاری از موارد راه گشای صادرکنندگان، سرمایه گذاران و بانکهای ایرانی فعال در حوزه صادرات می باشد. نقشی که این موسسه در ایران ایفا می نماید همان نقشی است که در آلمان بر عهده هرمس، در ایتالیا: ساچه، در فرانسه: کوفاس، در ژاپن: Nexi و در چین بر عهده Sinasure دارند. مدیریت ریسک (واحد ریسک کشوری و همکاریهای بین المللی) بمنظور کاهش ریسک صادرات و سرمایه گذاری ایرانیان در سایر کشورها و همچنین اطلاع رسانهای لازم، ضمن ارزیابی ریسک بانکها و کشورها، اقدام به تهیه یا ترجمه گزارشات مختلف در حوزه های ریسک کشوری، اوضاع اقتصادی، تامین مالی، بیمه اعتباری، فعالیت همتایان و سایر موارد مرتبط می نماید. در ماهنامه ریسک کشوری صندوق، سعی بر آنست که اهم آخرین تحولات تأثیرگذار اقتصادی و سیاسی بر ریسک کشورها پوشش داده شود. نمودارهای مربوط به شاخص ریسک ارائه شده در این ماهنامه، با توجه به لزوم بررسی روندها از «سازمان همکاریهای اقتصادی و توسعه» OECD بهره گرفته شده است. شایان ذکر است صندوق ضمانت صادرات ایران در راستای تنظیم سیاست پوشش خود در قبال کشورهای جهان متناسب با سیاست های خارجی دولت محترم و همچنین کاهش نرخهای حق بیمه با هدف کمک به صادرکنندگان کشور، از سال ۱۳۸۶ اقدام به بومی سازی الگوهای ارزیابی ریسک کشوری بر اساس اعمال ترجیحات برای کشورهای اسلامی، دوست، همسایه و برخی از کشورهای آفریقایی و آمریکای لاتین نموده که در توضیحات انتهایی بخش تأثیر بر ریسک کشوری ارائه شده است.

ماهنامه اینترنتی خبری
تحلیلی ریسک کشوری

پوشش دهنده آخرین
اخبار و تحولات تأثیرگذار
اقتصادی و سیاسی بر
ریسک کشورهای جهان

هدایت و نظارت:

سید کمال سیدعلی

رئیس هیات مدیره و مدیرعامل

سر دبیر:

آرش شهرآئینی

عضو هیات مدیره

ویراستاری تخصصی:

امید وکیلزاده

تدوین و ترجمه:

اشکان عباسی تهرانی

ترجمه:

اورانوس مرتضایی راد

پانته آ حافظیان

تلفن: ۸۸۷۳۹۲۶۷

فکس: ۸۸۷۳۳۳۷۶

پست الکترونیک:

intl@egfi.org

intl@egfi.ir

وب گاه:

www.egfi.ir

هند: بهبود چشم‌انداز فضای کسب و کار و مالیه عمومی پیامد اصلاحات مالی عمده

وقایع: پس از تصویب موفقیت آمیز لایحه اصلاح مالیاتی توسط مجلس سنا در اوایل ماه اوت، اصلاح مالیات کالا

گروه ریسک کشور هند در OECD



و خدمات که از مدتها قبل در دست بررسی قرار

داشت؛ به طور جدی پیش رفته است. سیستم

مالیات بندی در حوزه یک سیستم متمرکز تا حد

زیادی ساده می شود و به موجب آن مالیات

کالاها و خدمات جانشین چندین نوع مالیات

فدرال و دولتی خواهد شد. مسئولیت گردآوری

مالیات کالاها و خدمات نیز بین مقامات دولت

مرکزی و ایالتی تقسیم می شود. در بهترین

حالت، اجرای این اصلاحات از آوریل ۲۰۱۷

آغاز خواهد شد.

تأثیر بر ریسک کشوری:

بدون تردید اصلاح مالیات کالا و خدمات گام مهمی به سمت جلو خواهد بود زیرا این امر از اهداف دولت های

پیشین بوده است. این امر در میان مدت نیز به نفع اقتصاد، مالیه عمومی و موسسات خواهد بود. از اینرو لازم است

تا پایه مالیاتی گسترش یافته (به ویژه از طریق کاهش فرار مالیاتی در اقتصاد غیررسمی بزرگ و افزایش سطح پایین

کنونی مالیات بر بخش خدمات که بر اقتصاد غالب است) و با توجه به ضرورت کاهش هزینه شرکت ها، متوسط

نرخ های مالیات کاهش یابد. موفقیت و کارائی این اصلاحات مالی در آینده بستگی به اجرای آن خواهد داشت (به

ویژه در زمینه محدود نمودن معافیت مالیاتی کالا و خدمات). این در حالی است که از لحاظ سیاسی اصلاح مالیات

کالا و خدمات، پیروزی بزرگی برای مؤدی محسوب می شود زیرا این لایحه، به دلیل مخالفت حزب کنگره، مدت

مدیدی در مجلس سنا متوقف شده بود. شایان ذکر آنکه تصویب دو لایحه مهم دیگر تحت عنوان بازار نیروی کار

و قوانین تملک زمین نیز به علت اثرات اجتماعی و فقر، بحث برانگیزتر خواهد بود و می توان گفت حداقل در

زمان مدیریت فعلی مودی، این اصلاحات در چشم اندازی دور باقی خواهد ماند.

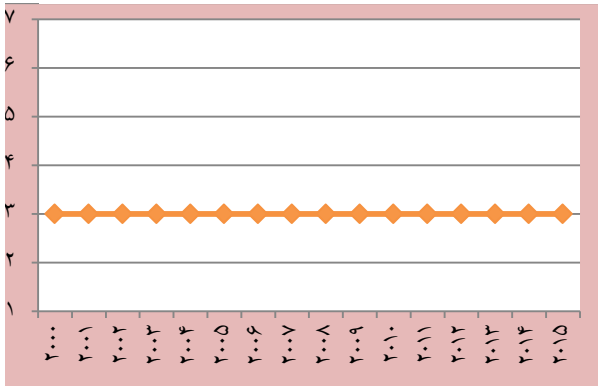
تایلند: تصویب همه پرسی برای قانون اساسی جدید و تقویت ارتش

وقایع: در پی برگزاری انتخاباتی مسالمت‌آمیز و با حضور کمرنگ رأی دهندگان (۵۸٪)، حدود ۶۰٪ از مردم تایلند پیش نویس قانون اساسی ارتش و نخست وزیر انتصابی مجلس سنا را تأیید نمودند. این مهم راه را برای برگزاری انتخابات عمومی پایان سال ۲۰۱۷، یعنی اولین انتخابات از زمان کودتای نظامی می ۲۰۱۴، هموار نموده است.

تأثیر بر ریسک کشوری:

در حالیکه در بهار ۲۰۱۴ شورای نظامی قدرت را در اختیار گرفت، نتیجه همه پرسی یک پیروزی مهم برای شورای نظامی تایلند محسوب می‌شود. قانون اساسی

گروه ریسک کشور تایلند در OECD



گروه ریسک کشور تایلند در صندوق: گروه ۴
تاکون موردی برای پوشش بیمه ای نبوده است.

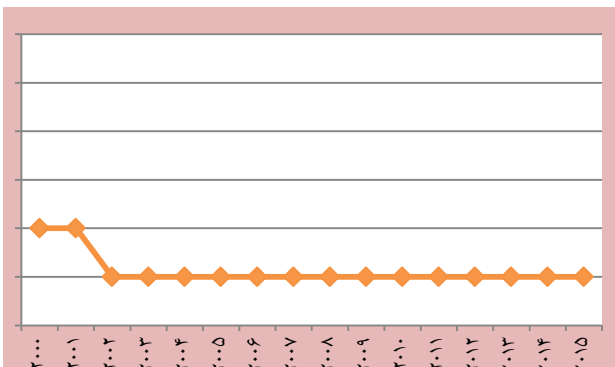
بحث برانگیز، از طریق مجلس سنای قدرتمند منتخب نظامی، نقش مهمی به نظامیان در سیستم سیاسی می‌بخشد و با بیشتر شدن پیروزی‌های انتخاباتی نظامیان، قدرت دولت‌های آینده را محدودتر خواهد ساخت. بنظر می‌رسد موفقیت بزرگ در همه پرسی حاکی از ناامیدی از سیستم سیاسی بی‌ثبات و نامطمئن و نیروهای دوگانه‌ای است که منجر به بروز ادوار بی‌پایان و مکرر بی‌ثباتی شده و بر اقتصاد تأثیر گذاشته است. حزب مردمی فو-تای (PTP) به رهبری خانواده «شیناواترا» بازنده اصلی در این قانون اساسی است. این مسئله در مورد حزب دموکرات شهری نیز مصداق دارد، زیرا احتمال انتخاب یک دولت ائتلافی غیرنظامی در آینده ضعیف است. در کوتاه‌مدت و تا زمانی که انتخابات برگزار گردد، بدلیل حمایت مردم از قانون اساسی جدید، ثبات سیاسی و داخلی کشور تضمین می‌شود. به نظر می‌رسد نخست وزیر فعلی و رهبر شورای نظامی «پرایوت چانوجا»، بعنوان اولین برنده همه پرسی، نخست وزیر آینده کشور باشد. ممکن است ثبات اقتصادی به ویژه اطمینان سرمایه‌گذار پس از سه سال عملکرد ناامیدکننده افزایش یابد؛ مگر آنکه حملات بمب‌گذاری اخیر در مقاصد گردشگری جنوب بر این بخش و اقتصاد کشور تأثیر بگذارد. با وجود محدودیت و کاهش قدرت دولت توسط نظامیان که ممکن است آراء مردم به ویژه در میان حامیان حزب مردمی فوتای (PTP) را بی‌اثر نماید، ثبات میان و بلندمدت کشور زیر سوال می‌رود.

گروه ریسک کشور کویت در OECD

کویت: افزایش قیمت سوخت برای کاهش تأثیرات قیمت

نفت

وقایع: دولت کویت در نظر دارد برای کاهش تأثیرات منفی کاهش قیمت نفت بر تامین مالی کشور، قیمت بنزین را تا ۷۳ درصد افزایش دهد. این در حالی است که امارات متحده عربی در سال گذشته و قطر در ماه ژانویه قیمت بنزین را به ترتیب تا



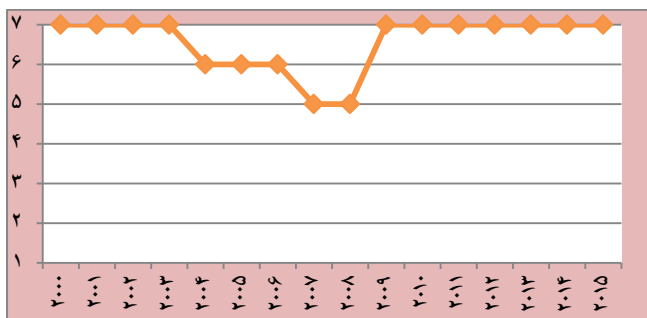
گروه ریسک کشور کویت در صندوق: گروه ۲
پوشش بیمه ای صندوق ظرف ۵ سال اخیر: ۳/۵ میلیون دلار

حدود ۲۵ و ۳۰ درصد افزایش دادند. کویت به عنوان یک کشور صادر کننده در حوزه خلیج فارس، سوبسید سوخت، خدمات عمومی و مواد غذایی را کاهش داده و حقوق و دستمزدها را برای کاستن از کسری بودجه ناشی از قیمت پایین نفت کاهش داده است. وزیر دارایی این کشور اعلام نمود که منطقی نمودن سوبسیدها در سه سال آینده ۸/۷ میلیارد دلار درآمد برای دولت ایجاد خواهد کرد.

اوکراین: افزایش تنش با روسیه

وقایع: تنشها بین روسیه و اوکراین دوباره شعله‌ور گردید. روسیه اوکراین را متهم به زمینه سازی برای ایجاد

گروه ریسک کشور اوکراین در OECD



گروه ریسک کشور اوکراین در صندوق: گروه ۷ پوشش بیمه ای صندوق در این کشور محدود می باشد.

درگیری جدید در شبه جزیره کریمه نموده که این ادعا توسط دولت اوکراین رد شده است. بدنبال این واقعه اوکراین ارتش خود را نزدیک کریمه در شرق این کشور به حالت آماده باش قرار داد. همزمان، روسیه مانورهای نظامی را آغاز نمود و تعداد زیادی از نیروها را به نزدیک بالتیک، دریای سیاه و اوکراین گسیل داشت.

تاثیر بر ریسک کشوری:

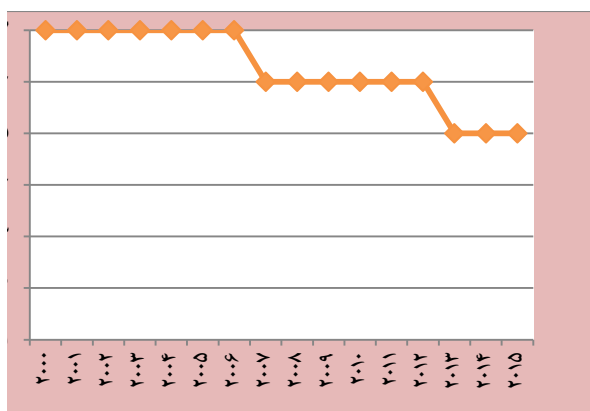
تنشهای اخیر عدم اعتماد بین دو کشور و ریسک

افزایش تنشها را نشان می دهد. این در حالی است که هیچ راه حل طولانی مدت ارائه نگردیده و درگیریها لاینحل باقی مانده و خشونت‌های پراکنده اتفاق می افتد. از جنبه اقتصادی نرخ برابری هریونیا در برابر دلار اندکی کاهش یافته است. این در حالی است که ذخایر ارزی خارجی در پایان ماه ژوئیه ۲۰۱۶ ثابت باقی مانده و بانک مرکزی این کشور تدریجاً به کاهش محدودیتهای ارزی ادامه می دهد.

آفریقای جنوب صحرا

زامبیا: چشم انداز نامطمئن ناشی از انتخابات بحث برانگیز

گروه ریسک کشور زامبیا در OECD



گروه ریسک کشور زامبیا در صندوق: گروه ۵ تاکنون موردی برای پوشش بیمه ای نبوده است.

وقایع: در انتخابات ۱۱ اوت، رئیس جمهور کنونی "ادگار لونگو" از جبهه میهنی حاکم با کسب ۵۰/۴ درصد آراء در مقابل ۴۷/۶ درصد آرای رقیبش "هیچیلما" از حزب متحد توسعه ملی به پیروزی نزدیکی دست یافت. گرچه روند برگزاری این انتخابات نسبتاً مسالمت آمیز بوده، در عین حال این کشور یکی از خشونت آمیزترین رقابتهای انتخاباتی را شاهد بود که طی آن طرفداران حزب حاکم و حزب مخالف با یکدیگر به مقابله پرداخته و تعدادی از

رهبران مخالف نیز دستگیر شدند. شایان ذکر آنکه حزب متحد توسعه ملی نتایج این انتخابات را در دادگاه قانون اساسی به چالش کشیده است.

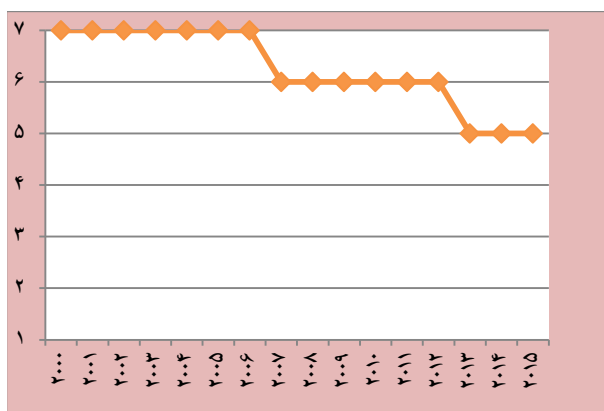
تاثیر بر ریسک کشوری:

از زمانیکه کاهش قیمت مس منجر به از دست رفتن هزاران شغل گردید و کمبود انرژی وافت ارزش پول محلی سبب تورم دو رقمی شد، نارضایتی عمومی افزایش یافته است. پیامد دشواری اقتصادی، موضوع بسته کمک مالی صندوق بین‌المللی پول در ماههای آینده برای جلوگیری از بحران تراز پرداخت و بهبود تامین مالی عمومی مورد مذاکره قرار خواهد گرفت که این امر می‌تواند سبب بازگشت مجدد اعتماد و تشویق سرمایه‌گذاران گردد. در عین حال با توجه به تحولات این کشور ریسک افزایش بروز اعتراضات و تنشها بخصوص در رابطه با تصمیم دادگاه قانون اساسی به نفع حزب حاکم وجود دارد.

ج کنگو: افزایش قصور بدهی پیامد افت قیمت نفت

وقایع: افت قیمت نفت از ۱۱۴ دلار در هر بشکه در اواسط ژوئیه ۲۰۱۴ به ۴۰ دلار در اوت ۲۰۱۶ سبب شد تا این کشور نتواند ۴۷۸ میلیون دلار اوراق قرضه سرسید شده در اواخر ماه ژوئن را پرداخت نماید. پس از یک ماه این کشور رسماً دچار قصور بدهی بین‌المللی خود با سود ۹/۵ درصد شده است. موسسه مودیز رتبه دولت این کشور را از B2 به B3 و موسسه فیچ از C به RD (قصور محدود) و موسسه اس اند پی از B- به SD (قصور موردی) تنزل داده‌اند. به گفته موسسه اس اند پی رتبه مذکور با توجه به شرایط کنونی اعطاء شده است.

گروه ریسک جمهوری کنگو در OECD

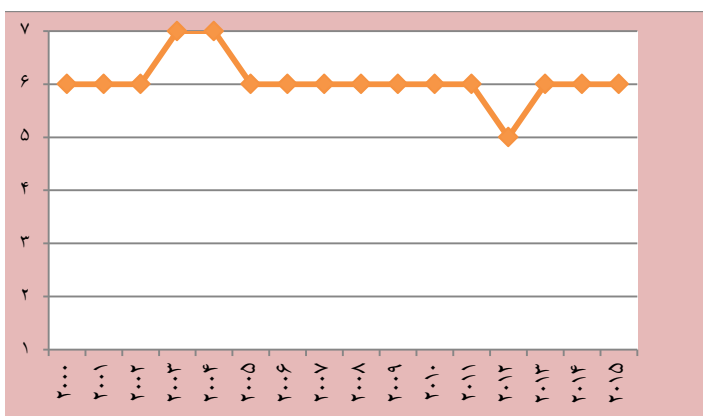


گروه ریسک جمهوری کنگو در صندوق: گروه ۶
تاکنون موردی برای پوشش بیمه ای نبوده است.

کنیا: تعیین سقف نرخ بهره بانکها

وقایع: در دوره رقابت انتخاباتی برای انتخابات سال ۲۰۱۷، رئیس جمهور "کنیاتا" لایحه تعیین سقف بهره بانکهای تجاری برای اعطای وام را به عنوان قانون ابلاغ نمود. این نرخها در سطح ۰/۰۴ درصد بیشتر از نرخ پایه بانک مرکزی(در حال حاضر ۱۰/۵٪ است) تثبیت خواهد شد. این در حالی است که نرخ سپرده حداقل ۷۰ درصد نرخ پایه می‌باشد. از آنجا که بانکهای خارجی نرخ بهره خود را در بازارهای نوظهور و پیشرو افزایش داده‌اند، این کشور از بدتر شدن شرایط مالی آسیب می‌بیند. در سال گذشته

گروه ریسک کنیا در OECD

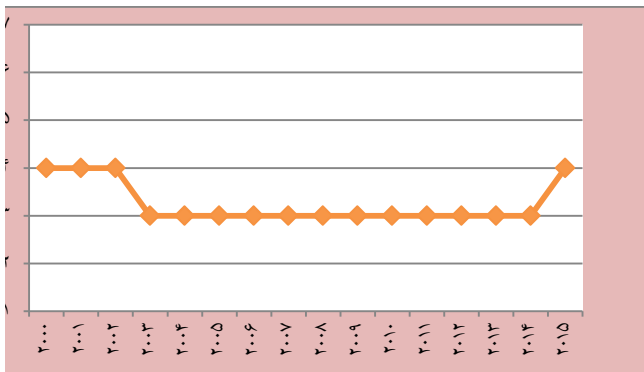


گروه ریسک کنیا در صندوق: گروه ۶
پوشش بیمه ای صندوق در ۵ سال اخیر: ۲ میلیون دلار

فشارهایی بر نرخ ارز و ذخایر ارزی خارجی وجود داشت و بانک مرکزی تصمیم گرفت نرخ بهره خود را با ۰/۳ درصد افزایش به ۱۱/۵ درصد برساند. اخیراً با تثبیت نرخ مبادله ارز، بانک مرکزی نرخ بهره را تا ۰/۱ درصد کاهش داد. تعیین سقف نرخهای بهره بانکها با هدف نیل به نرخهای پایین بهره بانکی صورت می‌گیرد. موضوع محتمل دیگر تاثیر معکوس این اقدام است زیرا بانکها ممکن است چنانچه حاشیه اعتبار خود را منقبض ببینند اعتبار کمتری را ارائه نمایند.

آفریقای جنوبی: تشدید ورشکستگی ها در اثر رشد اقتصادی اندک

گروه ریسک آفریقای جنوبی در OECD



گروه ریسک آفریقای جنوبی در صندوق: گروه ۴ پوشش بیمه ای صندوق در این کشور محدود بوده است.

وقایع: بدنبال برگزاری انتخابات محلی، حزب حاکم کنگره ملی آفریقا بدترین شکست از زمان به قدرت رسیدنش در سال ۱۹۹۴ را پذیرفت. این حزب نه تنها در کیپ تاون بلکه در پرتوریا و ژوهانسبورگ بزرگترین شهر آفریقای جنوبی، در برابر ائتلاف دمکراتیک شکست خورد. این امر نشان دهنده عکس‌العمل - بویژه در میان جوانان شهری - نسبت به عملکرد اقتصادی ضعیف بدنبال کاهش رشد ۱/۲ درصدی سه ماهه اول سال جاری می - باشد. به گزارش موسسه اوپلر هرمس رشد اقتصادی این کشور در سال ۲۰۱۶ صرفاً ۰/۵ درصد خواهد بود. نرخ بالای بیکاری ۲۶/۶ درصدی در سه ماهه دوم سال ۲۰۱۶ چالشهای اقتصادی را تشدید می‌نماید این در حالی

است که کسری حساب جاری به میزان ۰/۴ درصد تولید ناخالص داخلی نیز اقدامات مالی برای افزایش رشد را محدود می‌کند. احتمال تنزل رتبه این کشور توسط موسسات معتبر رتبه بندی و نوسان راند (واحد پول) ممکن است چالشهای اقتصادی را بدتر نماید. بر اساس پیش بینی موسسه اوپلر هرمس، ورشکستگی های تجاری در سالجاری و سال بعد تا ۵ درصد افزایش می‌یابد.

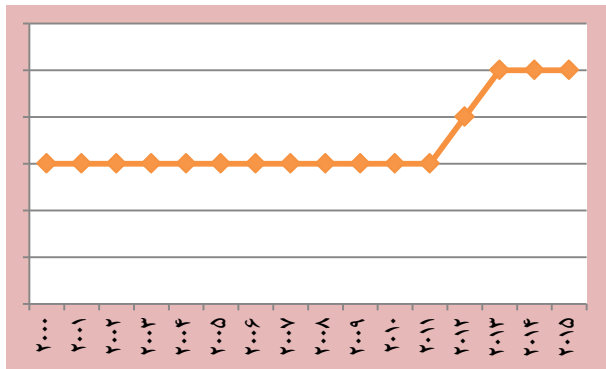
خاورمیانه و شمال آفریقا

مصر: موافقتنامه دریافت وام صندوق بین المللی پول، دشواری کوتاه مدت، کسب منافع بلند مدت

وقایع: دولت مصر اقدامات مقدماتی برای دریافت وام ۱۲ میلیارد دلاری صندوق بین المللی پول که ظرف سه سال پرداخت خواهد شد را انجام داد. این موافقتنامه باید به تصویب هیئت اجرایی صندوق بین المللی پول برسد. بر طبق اخبار رسانه‌های خارجی پس از تصویب توافقنامه، اولین بخش وام بلافاصله و به میزان ۲/۵ میلیارد دلار پرداخت خواهد شد. در عین حال یکی از شرایط تصویب وام آن است که در سال اول، تامین مالی دوجانبه به ارزش ۵ تا ۶ میلیارد دلار انجام شود و انتظار می‌رود کشورهای حوزه خلیج فارس، خصوصاً امارات متحده عربی و عربستان سعودی برای این تامین مالی پیش قدم شوند. در برابر دریافت این وام‌ها، مصر باید یک سری

اصلاحات ساختاری انجام دهد. اقدامات پیش بینی شده احتمالاً شامل کاهش ارزش پوند خواهد بود که در ماه مارس ۲۰۱۶، ۱۴٪ کاهش ارزش داشته و بیشترین میزان از سال ۲۰۰۳ محسوب می‌شود. سایر اولویت‌ها عبارتند از: کاهش کسری بودجه (برای سال ۲۰۱۶، ۱۱/۵٪ تولید ناخالص داخلی پیش بینی شده است)، تثبیت بدهی‌های دولت (برای سال ۲۰۱۶، ۹۸٪ تولید ناخالص داخلی تخمین

گروه ریسک مصر در OECD



گروه ریسک مصر در صندوق: گروه ۶ پوشش بیمه ای صندوق در این کشور محدود بوده است.

زده شده است)، برخورد با شرایط محیط تجاری دشوار (در رتبه بندی سهولت تجاری سال ۲۰۱۶، از بین ۱۸۹ کشور، مصر رتبه ۱۳۱ را کسب نمود) و افزایش رشد (پیش بینی رشد ۳/۳٪ در سال ۲۰۱۶ در حالی که در ۲۰۱۰ ۵/۱٪ بوده است). همچنین کاهش تورم (۱۴٪ در ژوئن ۲۰۱۶) به نرخ تک رقمی همراه با ایجاد اشتغال، خصوصاً برای نسل جوان که در حدود ۳۵٪ آنها بیکار می‌باشند، از چالش‌های اصلی می‌باشد.

تاثیر بر ریسک کشوری:

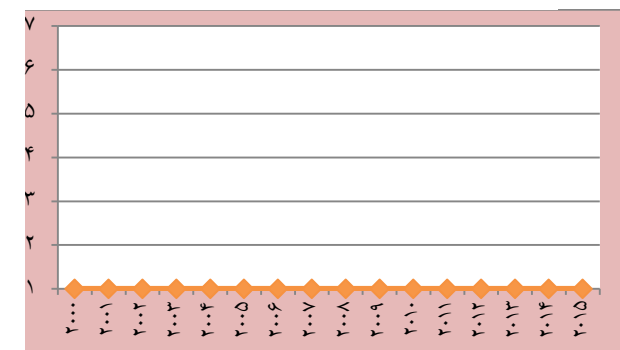
بنظر می‌رسد اصلاحات ساختاری ناشی از دریافت وام در کوتاه مدت چالش برانگیز باشد زیرا پیش بینی می‌شود اصلاحات موجب تورم بالاتر، سیاست‌های پولی و مالی منقبض‌تر و تقاضای داخلی ضعیف‌تر شود. همچنین کاهش سوبسیدها و افزایش تورم (خصوصاً در زمینه مواد غذایی) ممکن است موجب بروز ناآرامی‌های سیاسی شود. با این وجود، اصلاحات ساختاری در میان مدت به نفع اقتصاد مصر خواهد بود زیرا کاهش ارزش پول موجب افزایش رقابت پذیری، حمایت از صادرات، جذب سرمایه‌گذاری مستقیم خارجی و بهبود رشد و اشتغال خواهد شد. وام صندوق بین‌المللی پول می‌تواند به کاهش هزینه استقراض برای تامین مالی کسری حساب جاری و مالی کمک کند. همچنین این امر موجب بهبود سطح ذخایر ارزی خارجی خواهد شد. این در حالی است که در ماه ژوئیه ذخایر ارزی به کمترین میزان طی ۱۶ ماه اخیر رسید که بسیار کمتر از حدنصاب توصیه شده برای پوشش ۳ ماه واردات، پس از بازپرداخت ۲ میلیارد دلار از بدهی قطر و کلوپ پاریس می‌باشد.

اسپانیا: برنامه جدید مدیریت پسماند

وقایع: دولت اسپانیا در برنامه جدید ۲۰۱۶-۲۰۲۲ برای مدیریت پسماند، استفاده مجدد از ۵۰ درصد از تولیدات بازیافتی را هدف گذاری کرده است. حداقل دو درصد از منسوجات، لوازم برقی و ابزار آلات مجدداً تعمیر شده و به فروش می‌رسند و در نظر است که انواع بسیاری از کالاها نیز مشمول این اقدام گردند. برآورد شده که بیش از ۲۰۰ هزار تن از تولیدات برای جلوگیری از انباشت زباله و بازیافت، وارد بازار گردند. اسپانیا اولین کشور اروپایی است که استفاده مجدد از کالاها را هدف گذاری کرده است. شایان ذکر آنکه در سال ۲۰۱۵، میزان بازیافت

محصولات پلیمر ۴۴۵ هزار تن بوده که از رشد سالانه ۸/۳ درصد برخوردار است. تولید پلاستیک بازیافتی نیز با رشد ۴۲/۵ درصد، دو برابر سطح هدفگذاری شده سال ۲۰۰۸ (۲۲/۵ درصد) می‌باشد.

گروه ریسک اسپانیا در OECD

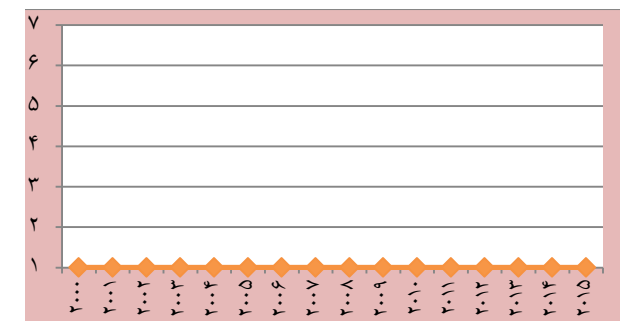


گروه ریسک اسپانیا در صندوق: گروه ۳
پوشش بیمه ای صندوق در ۵ سال اخیر: یک میلیون دلار

انگلیس: اعمال محرکهای بیشتر در کنار تورم کنترل شده

وقایع: برای حمایت از رشد اقتصادی در یک محیط اقتصادی نامطمئن پس از خروج از اتحادیه اروپا بانک مرکزی نرخ بهره پایه را با ۰/۲۵ درصد کاهش به ۰/۲۵ رساند، برنامه خرید دارایی خود را تا ۶۰ میلیارد پوند افزایش داد و برنامه جدید خرید اوراق قرضه شرکتی به ارزش ۱۰ میلیارد پوند را در اوایل اوت آغاز نمود. این امر تمایل دوباره برای اوراق قرضه شرکتی به پوند را سبب

گروه ریسک انگلیس در OECD



گروه ریسک انگلیس در صندوق: گروه ۲
پوشش بیمه ای صندوق در ۵ سال اخیر: ۴/۵ میلیون دلار

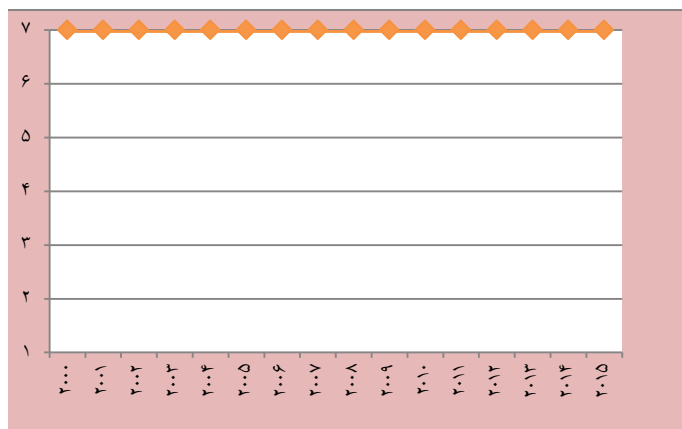
گردید که در ظرف سه هفته پس از اعلام، بیشترین میزان صدور دو هفته‌ای را تجربه نمود. ضمناً تورم مصرف کننده در ماه ژوئیه تنها اندکی افزایش یافت و از ۰/۵ درصد در ماه ژوئن به ۰/۶٪ رسید. در بخش تولید، کاهش ارزش پوند سبب شد تا قیمت کالاهای تولیدی بطور قابل ملاحظه‌ای تا ۴/۳ درصد در ماه جولای افزایش یابد اما هزینه‌های واردات تقریباً توسط شرکتها بطور کامل جذب شدند. در حال حاضر کاهش ارزش پوند پس از همه بررسی خروج از اتحادیه اروپا تنها اندکی به تورم بالاتر منجر گردیده است.

تحلیل شرایط اقتصادی و سیاسی:

• مواجهه اقتصاد با شوک دوگانه

با توجه به تداوم درگیریها با داعش و نیز کاهش بهای نفت از ژوئن ۲۰۱۴، رشد عراق همچنان محدود خواهد بود. همچنین از آنجا که ۸۷٪ تولید نفت در میدانهای جنوب بصره متمرکز بوده و از درگیریها آسیب ندیده، این درگیریها تاثیر چندانی بر تولید نفت نداشته است. این در حالی است که افزایش مرغوبیت نفت که امکان صادرات آنرا فراهم می‌آورد، به افزایش تولید نفت خام اسیدی

گروه ریسک عراق در OECD



گروه ریسک عراق در صندوق: گروه ۷
پوشش بیمه ای صندوق در ۵ سال اخیر: ۲۲۸ میلیون دلار

سنگینتر در میدانهای جنوبی منجر شده است. از سوی دیگر توافق کردستان عراق و دولت مرکزی در دسامبر ۲۰۱۴، راه را برای رونق صادرات مناطق شمالی هموار نموده است.

جنگ با داعش که یک سوم این کشور را در اختیار دارد؛ سبب ویرانی بخش مهم اقتصاد شده و بخش دیگر نیز از تحولات پیرامونی آسیب دیده است. از سال ۲۰۱۴ عراق با بحران جدی بشردوستی روبروست زیرا بیش از ۱۰٪ از جمعیت کشور آواره شده و این کشور هنوز هم

پذیرای آوارگان سوری می‌باشد. بر اساس برآورد صندوق بین‌المللی پول، ۱۰ میلیون عراقی، یا بیش از یک سوم جمعیت، به کمکهای بشر دوستانه نیاز دارند که با در نظر گرفتن زمان موردنیاز برای بازسازی زیرساختهای اصلی، ممکن است تعداد آنها افزایش یابد.

کاهش دریافتهای بودجه، احتمالاً کمک دولت به اقتصاد را بسیار محدود خواهد کرد زیرا بخش مهمی از بودجه همچنان به درگیریهای داخلی اختصاص یافته است. بخش خصوصی نیز بواسطه کاهش اعتماد خانوارها و سرمایه‌گذاران آسیب دیده است. از سوی دیگر با افزایش نیافتن حقوق کارمندان دولت که ۵۰٪ جمعیت شاغل را تشکیل می‌دهند، احتمالاً مصرف کاهش خواهد یافت. همچنین بازسازی مناطق بازپس گرفته شده از داعش می‌تواند سبب بهبود اندک مناطق آسیب دیده گردد؛ گرچه با وجود مشکلات مربوط به فساد اداری و مالی و تاخیرجدول زمانی اجرای پروژه‌ها، این روند ممکن است با کندی مواجه شود. شایان ذکر آنکه تورم در مناطق عراق همچنان در سطح اندکی باقی می‌ماند اما در مناطق تحت اشغال داعش بالاتر خواهد بود.

• کاهش اندک کسری‌های مالی و حساب جاری

از آنجا که بیش از ۸۰٪ دریافتهای بودجه از نفت نشات می‌گیرد، بهای پایین هیدروکربن به ضرر مالیه عمومی تمام می‌شود. دولت عراق از زمان کاهش بهای نفت در سال ۲۰۱۴، ۴۰٪ دریافتهای بودجه خود را از دست داده است. این در حالی است که این کشور با افزایش هزینه نظامی نیز روبروست. همچنین برغم برخی اقدامات

صورت گرفته برای کاهش هزینه‌ها، کسری مالی از حد مجاز فراتر رفته و از اینرو بحران بودجه همیشه بسیار جدی بوده است. در عین حال ممکن است پرداخت به کارمندان دولت از پیامدهای کاهش بودجه آسیب ببیند. بنظر می‌رسد دولت به منظور پوشش کسری‌های مالی فراوان خود مجبور به استقراض داخلی گردد که این امر به افزایش چشمگیر بدهی عمومی منجر خواهد شد. از سوی دیگر با در نظر گرفتن ناپایداری منطقه‌ای، استقراض این کشور از بازارهای مالی بین‌المللی بعید بنظر می‌رسد، در عین حال ممکن است دولت عراق از حمایت نهادهای بین‌المللی بویژه در بخش کمک‌های بشردوستانه برخوردار گردد. در این رابطه پیش‌بینی می‌شود صندوق بین‌المللی پول، کمک‌های خود را در قالب تامین مالی فوری (RFI)، ابزار تامین مالی سریع) ارائه نماید، این در حالی است که بانک جهانی به صندوق بازسازی مناطق آزاد شده نیز مبلغ ۳۵۰ میلیون دلار کمک خواهد کرد. همچنین بر اساس گزارشات، کویت و سازمان ملل به ترتیب ۳۰۰ و ۵۰۰ میلیون دلار به آوارگان کمک‌رسانی خواهند کرد.

- **تداوم درگیریهای داخلی در میان افزایش تنشهای مذهبی**

با وجود پیروزی‌های ارتش و نیروهای مردمی در مناطق تحت اشغال داعش که منجر به آزادسازی تدریجی این مناطق شده است، مرز میان مناطق آزادشده و تحت اشغال پیوسته در حال تغییر است. از اینرو جنگ با داعش بر آینده سیاسی عراق تاثیر خواهد گذاشت. از سوی دیگر تنشهای مذهبی اهل تسنن و شیعیان را که در سالهای اخیر وجود داشته نباید از نظر دور داشت. بنظر می‌رسد بزرگترین خطر برای ثبات عراق تنش میان اکثریت شیعه (۵۵٪ جمعیت) و اقلیت سنی (۳۰٪) و دامن زدن به اختلافات مذهبی از سوی برخی نیروهای معاند و خارجی است.

- **واکنش اقتصاد کشور به کاهش قیمت نفت**

کاهش قیمت نفت و جنگ داخلی، ریسک بی‌ثباتی سیاسی و مالی در کشور را افزایش داده است. علیرغم افزایش چشم‌گیر تولید نفت از ۳/۱ میلیون بشکه در روز در سال ۲۰۱۴ به ۴/۳ میلیون به طور متوسط در سال ۲۰۱۶ و افزایش صادرات به حدود ۳/۸ میلیون بشکه در روز از منطقه بصره و کردنشین، اوضاع مالی دولت همچنان رو به وخامت است؛ که این مسئله ناشی از سیاست‌های موافق ادواری^۱ دولت در خصوص هزینه‌ها طی سالهای شکوفایی صنعت نفت، علاوه بر مخارج جنگ و درگیری‌های داخلی می‌باشد. بیش از ۹۰٪ درآمدهای دولت از صادرات نفت تأمین می‌شود، لذا با افت قیمت‌ها از اوج ۱۴۷ دلار، کسری بودجه سال ۲۰۱۶ بیش از ۳۰ میلیارد دلار برآورد شده است.

برای مقابله با اثرات ناشی از محدود شدن درآمدهای نفتی، دولت در سال گذشته اقدام به کاهش ۴۰ درصدی هزینه‌های عمومی - عمدتاً هزینه‌های سرمایه‌ای - نمود و برخی از قراردادهای نظامی را لغو کرد. کاهش سرمایه‌گذاری عمومی بر روند بازسازی در مناطق بازپس گرفته شده از داعش اثر خواهد گذاشت و از سوی دیگر با وجود تخریب تقریباً کامل مناطق سنی نشین، می‌تواند باعث تشدید تنش‌های فرقه‌ای گردد.

دولت همچنین به ذخایر خارجی خود وابسته است، ذخایری که انتظار می‌رود از رقم ۶۶/۷ میلیارد دلار در دو سال گذشته به حدود ۴۳/۹ و ۳۶ میلیارد دلار به ترتیب در سال‌های ۲۰۱۶ و ۲۰۱۷ کاهش یابد. در نتیجه، ارزش

¹Procyclical policy

دینار عراق در برابر دلار آمریکا ۱/۳۷٪ کاهش یافت. اگر قیمت نفت پایین بماند، کاهش ارزش بیشتر ارز ممکن است لازم باشد.

مقامات دولت منطقه کردستان (KRG) با کاهش دستمزدهای دولتی به میزان ۷۵٪ برای مقامات عالی رتبه و تصرف منابع مالی از شعب محلی بانک مرکزی عراق واکنش نشان دادند. با وجود افت شدید درآمدهای نفتی در مبلغ ۴۶ میلیارد دلار در سال ۲۰۱۵، اقدامات جدیدی برای افزایش درآمدهای عمومی از جمله آغاز مالیات بر فروش اتخاذ گردید.

بارومتر ریسک کشورها

ردیف	نام کشور	جمعیت (میلیون نفر)	GDP (\$m)	درآمد سرانه (\$)	ذخایر ارزی (\$m)	بدهی خارجی (\$m)	تجارت با جهان (\$m)	تجارت با ایران (\$m)	گروه ریسک کشوری	رتبه اعتباری دولت (Fitch)	رتبه اعتباری دولت (S&P)	رتبه اعتباری دولت (Moody's)	رتبه اعتباری دولت (CI)	رتبه کلی اعتبار کشور (EIU)
۱	آذربایجان	۱۰	۵۳,۰۴۷	۷,۵۹۰	۱۵,۸۱۶	۹,۵۵۲	۳۸,۴۷۷	۲۶۴	۵	BBB-	BBB-	Baa3	..	BB
۲	آرژانتین	۴۳	۴۸۴,۶۰۰	۱۴,۵۶۰	۳۱,۴۱۱	۱۱۱,۵۰۰	۱۴۵,۶۰۴	۱۴۷	۷	RD	SD	Caa1	..	CC
۳	آروبا	۰.۱۰۳	۲,۵۱۶	...	۶۸۰	۵۲۳	۴,۵۵۵	۰	۴	BBB-	BBB+
۴	آفریقای جنوبی	۵۵	۳۱۲,۷۹۸	۶,۸۰۰	۴۹,۱۲۲	۱۳۹,۰۰۰	۱۹۷,۰۰۲	۳۷۳	۴	BBB	BBB-	Baa2	..	BB
۵	آفریقای مرکزی، ج	۵	۱,۵۰۳	۳۳۰	۲۶۰	۶۳۴	۳۵۸	۰	۷
۶	آلبانی	۳	۱۱,۴۵۶	۴,۴۶۰	۲,۶۶۵	۳,۲۱۳	۸,۱۷۴	۲	۵	..	B	B1
۷	آلمان	۸۱	۳,۳۵۵,۷۷۲	۴۷,۶۴۰	۱۹۳,۴۸۵	۵,۷۱۷,۰۰۰	۲,۸۸۸,۲۸۲	۲,۱۳۰	۱	AAA	AAA	Aaa	..	A
۸	ایالت متحده	۳۲۱	۱۷,۹۴۶,۹۹۶	۵۵,۲۰۰	۴۳۴,۴۱۶	۱۵,۶۸۰,۰۰۰	۴,۹۸۶,۹۹۷	۱۵۹	۱	AAA	AA+	Aaa	..	AA
۹	آنتیگوا و باربادو	۰.۰۹۱	۱,۲۹۷	۱۳,۳۶۰	۲۹۷	۴۴۱	۸۵۸	۰	۶
۱۰	آندورا	۰.۰۷۱	۴,۸۰۰	۰	۱,۵۰۰	۰	۶
۱۱	آنگولا	۲۵	۱۰۲,۶۴۳	۵,۳۰۰	۲۷,۰۹۲	۲۲,۷۱۰	۹۶,۹۳۰	۰	۵	B+	B+	Ba2	..	CCC
۱۲	اتریش	۹	۳۷۴,۰۵۶	۵۰,۳۹۰	۲۵,۰۰۲	۸۱۲,۰۰۰	۲۸۶,۹۷۸	۲۲۶	۲	AAA	AA+	Aa1	..	A
۱۳	اتیوپی	۹۹	۶۱,۵۳۷	۵۵۰	...	۱۱,۹۹۰	۱۸,۶۹۴	۲	۶	B	B	B1	..	CCC
۱۴	اردن	۸	۳۷,۵۱۷	۵,۱۶۰	۱۶,۰۴۷	۲۲,۰۴۰	۳۶,۶۷۱	۱۷۴	۵	..	BB-	B1	BB-	B
۱۵	ارمنستان	۳	۱۰,۵۶۱	۳,۸۱۰	۱,۴۸۹	۷,۸۳۹	۷,۴۹۷	۱۱۵	۶	B+	..	Ba3
۱۶	اروگوئه	۳	۵۳,۴۴۳	۱۶,۳۶۰	۱۷,۵۵۵	۱۷,۶۱۰	۲۴,۰۸۴	۳۳	۴	BBB-	BBB-	Baa2	..	BB
۱۷	اریتره	...	۳,۴۳۸	۵۳۰	...	۱,۰۹۴	۱,۵۲۳	۱	۷
۱۸	ازبکستان	۳۱	۶۶,۷۳۳	۲,۰۹۰	...	۸,۷۷۳	۲۷,۵۵۰	۲۷۴	۶	B
۱۹	اسپانیا	۴۶	۱,۱۹۹,۰۵۷	۲۹,۹۴۰	۵۰,۴۱۲	۲,۲۷۸,۰۰۰	۷۶۳,۰۷۰	۳۸۹	۳	BBB+	BBB	Baa2	..	BBB
۲۰	استرالیا	۲۴	۱,۳۳۹,۵۳۹	۶۴,۶۸۰	۵۳,۹۱۰	۱,۵۰۶,۰۰۰	۵۰۲,۹۸۸	۷۰	۲	AAA	AAA	Aaa	..	BBB

رتبه کلی اعتبار کشور (EIU)	رتبه اعتباری دولت (CI)	رتبه اعتباری دولت (Moody's)	رتبه اعتباری دولت (S&P)	رتبه اعتباری دولت (Fitch)	گروه ریسک کشوری	تجارت با ایران (\$m)	تجارت با جهان (\$m)	بدهی خارجی (\$m)	ذخایر ارزی (\$m)	درآمد سرانه (\$)	GDP (\$m)	جمعیت (میلیون نفر)	نام کشور	ردیف
BBB	..	A1	AA-	A+	۳	۳	۳۵,۲۶۶	۲۶,۷۴۰	۴۳۷	۱۸,۵۳۰	۲۲,۶۹۱	۱	استونی	۲۱
A	..	A۲	A	A+	۲	۱۵	۱۶۰,۰۷۷	۶۸,۴۴۰	۲,۶۲۱	۱۷,۸۱۰	۸۶,۵۸۲	۵	اسلواکی	۲۲
..	A	..	۳	۱۲	۶۲,۵۳۶	۵۲,۵۳۰	۱,۰۱۶	۲۳,۲۲۰	۴۲,۷۴۷	۲	اسلونی	۲۳
					۷	۲,۵۹۹	۸,۱۲۲	۱,۲۸۰	۷,۵۲۹	۶۸۰	۱۹,۱۹۹	۳۳	افغانستان	۲۴
B	..	B۲	B+	B	۶	۵	۴۵,۳۳۳	۱۹,۹۱۰	۳,۹۴۱	۶,۰۴۰	۱۰۰,۸۷۲	۱۶	اکوادور	۲۵
BB	۳	۱۸	۱۲۳,۲۷۰	۵,۲۷۸	۱۸۶,۳۵۱	۵,۳۴۰	۱۶۶,۸۳۹	۴۰	الجزایر	۲۶
BB	..	Ba۳	B+	BB-	۵	۰	۱۷,۵۷۵	۱۴,۴۴۰	۲,۶۹۳	۳,۷۸۰	۲۵,۸۵۰	۶	السالوادور	۲۷
BBB	AA-	Aa۲	۲	۱۲,۷۵۷	۴۳۲,۱۷۰	۱۶۷,۹۰۰	۷۸,۴۲۴	۴۳,۴۸۰	۳۷۰,۲۹۳	۹	امارات متحده عربی	۲۸
BB	..	Ba۳	BB+	BBB-	۳	۱۹۱	۳۵۰,۷۷۳	۲۲۳,۸۰۰	۱۱۱,۸۶۳	۳,۶۵۰	۸۶۱,۹۳۴	۲۵۸	اندونزی	۲۹
A	..	Aa1	AA	AA	۲	۴۴۹	۱,۶۱۹,۳۵۳	۹,۵۷۷,۰۰۰	۱۰۷,۷۲۸	۴۲,۶۹۰	۲,۸۴۸,۷۵۵	۶۵	انگلیس	۳۰
CC	..	Ca۳	CCC	CCC	۷	۱۸۱	۹۷,۲۸۵	۱۳۸,۳۰۰	۷,۵۳۹	۳,۵۶۰	۹۰,۶۱۵	۴۵	اوکراین	۳۱
B	..	B1	B	B	۶	۲	۱۲,۴۹۳	۵,۲۲۳	۳,۳۱۶	۶۶۰	۲۶,۳۶۹	۳۹	اوگاندا	۳۲
BB	..	Ba۲	BBB-	BBB+	۳	۱,۶۸۱	۱,۰۳۹,۶۲۸	۲,۶۰۴,۰۰۰	۱۴۲,۷۵۷	۳۴,۲۸۰	۱,۸۱۴,۷۶۳	۶۱	ایتالیا	۳۳
BBB	..	Baa1	A	A-	۳	۱۱۱	۵۲۸,۱۰۲	۲,۱۶۴,۰۰۰	۱,۷۴۹	۴۴,۶۶۰	۲۳۸,۰۲۰	۵	ایرلند	۳۴
..	..	Aa۲	۴	۳	۱۶,۶۶۴	۱۰۲,۰۰۰	۴,۱۷۷	۴۷,۶۴۰	۱۶,۵۹۸	۰.۰۳۳	ایسلند	۳۵
..	..	B۲	B	..	۴	۰	۳,۹۹۷	۴,۴۹۰	۶۳۲	۱۴,۸۸۰	۴,۴۵۱	۰.۰۲۸	باربادوس	۳۶
..	..	Ba۲	BBB	..	۳	۰	۶,۴۲۷	۱۷,۵۶۰	۸۷۴	۲۱,۰۱۰	۸,۸۸۴	۰.۰۳۸	باهاما	۳۷
BB	BBB	Ba۲	BB	BB+	۴	۷۸	۳۵,۱۰۰	۲۸,۸۲۰	۶,۲۲۹	۲۱,۳۳۰	۳۲,۲۲۱	۱	بحرین	۳۸
BB	..	Ba۲	BB	BB	۳	۴۷۶	۴۶۶,۹۸۸	۴۷۵,۹۰۰	۳۶۳,۵۷۰	۱۱,۷۶۰	۱,۷۷۴,۷۲۵	۲۰۸	برزیل	۳۹
..	۲	۱	۱۵,۷۷۰	۱,۷۱۶	۳,۶۴۹	۳۸,۵۶۳	۱۵,۴۹۲	۰.۰۴۲	برونئی دارالسلام	۴۰

رتبه کلی اعتبار کشور (EIU)	رتبه اعتباری دولت (CI)	رتبه اعتباری دولت (Moody's)	رتبه اعتباری دولت (S&P)	رتبه اعتباری دولت (Fitch)	گروه ریسک کشوری	تجارت با ایران (\$m)	تجارت با جهان (\$m)	بدهی خارجی (\$m)	ذخایر ارزی (\$m)	درآمد سرانه (\$)	GDP (\$m)	جمعیت (میلیون نفر)	نام کشور	ردیف
..	۷	۰	۹۸۹	۶۷۷	۳۱۷	۲۷۰	۳,۰۸۵	۱۱	بروندی	۴۱
..	..	Br	B-	..	۶	۴۴	۶۵,۵۰۱	۱,۲۰۴	۵,۰۶۸	۷,۳۴۰	۵۴,۶۰۹	۱۰	بلاروس	۴۲
BBB	..	Aa۳	AA	AA	۲	۳۴۵	۷۳۶,۲۲۲	۱,۴۲۴,۰۰۰	۲۵,۴۴۴	۴۷,۰۳۰	۴۵۴,۰۳۹	۱۱	بلژیک	۴۳
BB	..	Ba۳	BB+	BBB-	۴	۵۱	۶۶,۵۸۶	۳۷,۸۵۰	۲۰,۱۳۰	۷,۴۲۰	۴۸,۹۵۳	۷	بلغارستان	۴۴
..	..	Ca۳	B-	..	۶	۰	۲,۲۱۶	۱,۰۴۸	۴۸۷	۴,۵۱۰	۱,۷۶۳	۰	بلیز	۴۵
BB	..	Bar	BB-	BB-	۵	۱۴۱	۸۰,۱۷۹	۳۰,۶۹۰	۲۲,۳۲۰	۱,۰۸۰	۱۹۵,۰۷۹	۱۶۱	بنگلادش	۴۶
..	۶	۰	۲,۹۳۹	۱,۲۳۶	۷۲۶	۸۱۰	۸,۴۷۶	۱۱	بنین	۴۷
..	۶	۰	۱,۸۸۵	۱,۲۷۵	۱,۲۴۵	۲,۳۹۰	۱,۹۶۲	۱	بوتان	۴۸
A	..	A۲	A-	..	۳	۰	۱۵,۲۴۵	۲,۴۱۶	۸,۳۲۳	۷,۸۸۰	۱۴,۳۹۱	۲	بوتسوانا	۴۹
..	B	..	۷	۰	۵,۵۷۱	۲,۸۶۳	۲۹۷	۷۱۰	۱۱,۰۹۹	۱۸	بورکینافاسو	۵۰
CCC	..	Br	B	..	۶	۱	۱۴,۲۵۴	۱۱,۱۴۰	۴,۸۶۰	۴,۷۷۰	۱۵,۹۹۵	۴	بوسنی و هرزگوین	۵۱
BB	..	Bar	BB	BB-	۵	۰	۲۱,۴۴۲	۵,۲۶۵	۱۵,۱۲۹	۲,۸۳۰	۳۳,۱۹۷	۱۱	بولیوی	۵۲
BB	..	Ba۲	BB	BB	۵	۱۳	۲۱,۶۹۷	۷,۰۱۳	۶,۹۸۷	۴,۱۵۰	۲۷,۶۲۳	۷	پاراگوئه	۵۳
B	..	Caa۱	B-	۰	۷	۲۹۰	۷۶,۰۴۱	۵۲,۴۲۰	۱۴,۳۰۷	۱,۴۱۰	۲۶۹,۹۷۱	۱۸۹	پاکستان	۵۴
..	۵	۰	۱۲۶	۰	...	۱۱,۱۱۰	۲۸۷	۰.۰۰۲	پالائو	۵۵
BBB	..	Ba۳	BBB	BBB	۴	۲	۵۴,۱۳۶	۱۵,۲۲۰	۴,۰۳۲	۱۰,۹۷۰	۵۲,۱۳۲	۴	پاناما	۵۶
BB	..	Ba۱	BB	BB+	۴	۱۳۵	۱۶۰,۸۰۲	۵۰۸,۳۰۰	۱۹,۷۰۱	۲۱,۳۲۰	۱۹۸,۹۳۱	۱۰	پرتغال	۵۷
BBB	..	A۳	BBB+	BBB+	۳	۰	۸۴,۹۷۶	۵۰,۱۵۰	۶۲,۵۳۰	۶,۴۱۰	۱۹۲,۰۸۴	۳۱	پرو	۵۸
..	۷	۱۷۳	۴,۱۴۳	۲,۱۶۲	۵۰۵	۱,۰۶۰	۷,۸۵۳	۸	تاجیکستان	۵۹
B	۶	۴۷	۲۱,۹۸۵	۱۳,۸۲۰	۴,۳۹۰	۹۳۰	۴۴,۸۹۵	۵۳	تانزانیا	۶۰

رتبه کلی اعتبار کشور (EIU)	رتبه اعتباری دولت (CI)	رتبه اعتباری دولت (Moody's)	رتبه اعتباری دولت (S&P)	رتبه اعتباری دولت (Fitch)	گروه ریسک کشوری	تجارت با ایران (\$m)	تجارت با جهان (\$m)	بدهی خارجی (\$m)	ذخایر ارزی (\$m)	درآمد سرانه (\$)	GDP (\$m)	جمعیت (میلیون نفر)	نام کشور	ردیف
BB	..	Baa1	BBB+	BBB+	۴	۴۰۲	۵۰۱,۶۶۶	۱۴۲,۶۰۰	۱۵۷,۱۶۳	۵,۴۱۰	۳۹۵,۲۸۲	۶۸	تایلند	۶۱
					۲	۶۱۶	۶۰۵,۳۱۱	۱۴۶,۸۰۰	۴۸۴,۷۰۰		تایوان (چین)	۶۲
..	۶	۷۳۸	۲۲,۸۵۹	۴۲۹	...	۸,۰۲۰	۳۷,۳۳۴	۵	ترکمستان	۶۳
B	BB+	Baa3	BB	BBB-	۴	۴,۳۲۷	۴۲۱,۳۷۴	۳۵۹,۵۰۰	۱۲۷,۴۲۲	۱۰,۸۵۰	۷۱۸,۲۲۱	۷۹	ترکیه	۶۴
BBB	..	Baa1	A-	..	۳	۰	۲۲,۳۹۷	۴,۸۲۳	۱۱,۹۷۱	۱۵,۶۴۰	۲۷,۸۰۶	۱	ترینیداد و توباگو	۶۵
..	۷	۰	۲,۸۳۸	۷۱۹	۵۰۷	۵۸۰	۴,۰۰۳	۷	توگو	۶۶
CCC	..	Baa3	..	BB-	۴	۱۴	۵۲,۱۹۳	۲۶,۹۵۰	۷,۴۹۸	۴,۲۱۰	۴۳,۰۱۵	۱۱	تونس	۶۷
..	۵	۰	۱۹۵	۲۱۶	۱۵۹	۴,۲۸۰	۴۷۷	۰.۰۱	تونگا	۶۸
..	۷	۰	۱۷	۰	...	۵,۸۴۰	۳۸	۰	تووالو	۶۹
..	۶	۱	۱,۳۹۷	۰	۳۱۱	۳,۱۲۰	۱,۴۱۲	۱	تیمور شرقی	۷۰
CCC	..	Caar3	B-	B	۷	۰	۱۰,۷۵۶	۱۳,۸۲۰	۲,۴۷۳	۵,۲۲۰	۱۴,۰۰۶	۳	جامائیکا	۷۱
..	۷	۱۷	۶۸۴	۸۲۲	۳۹۳	۱,۶۶۸	۱,۴۵۹	۱	جیبوتی	۷۲
..	۷	۰	۶,۵۶۶	۱,۸۲۸	۱,۰۷۶	۱,۰۱۰	۱۰,۸۸۹	۱۴	چاد	۷۳
BBB	..	A1	AA-	A+	۲	۳۲	۲۹۵,۹۱۱	۱۰۲,۱۰۰	۵۴,۴۹۵	۱۸,۹۷۰	۱۸۱,۸۱۱	۱۱	چک، جمهوری	۷۴
BB	..	Aaa	AA-	A+	۲	۱۷,۶۸۲	۴,۴۷۳,۹۴۵	۸۶۳,۲۰۰	۳,۹۰۰,۰۳۹	۷,۳۸۰	۱۰,۸۶۶,۴۴۴	۱,۳۷۱	چین	۷۵
A	..	Aaa	AAA	AAA	۲	۱۹۶	۲۹۶,۱۵۶	۵۸۶,۷۰۰	۷۵,۳۹۲	۶۱,۳۱۰	۲۹۵,۱۶۴	۶	دانمارک	۷۶
..	۶	۰	۴۴۱	۲۷۵	۱۰۱	۷,۰۷۰	۵۳۸	۰.۰۷۲	دومینیکا	۷۷
BB	..	B1	B+	B+	۶	۰	۳۷,۰۶۳	۱۸,۰۱۰	۴,۸۶۲	۵,۹۵۰	۶۷,۱۰۳	۱۱	دومینکن، جمهوری	۷۸
..	B	B+	۶	۱	۴,۲۳۶	۱,۶۵۶	۱,۰۷۰	۶۵۰	۸,۰۹۶	۱۲	رواندا	۷۹
BBB	..	Baa3	BB+	BBB-	۳	۷۰۳	۶۷۴,۶۱۴	۷۱۴,۲۰۰	۳۸۶,۲۱۶	۱۳,۲۱۰	۱,۳۲۶,۰۱۵	۱۴۴	روسیه	۸۰

رتبه کلی اعتبار کشور (EIU)	رتبه اعتباری دولت (CI)	رتبه اعتباری دولت (Moody's)	رتبه اعتباری دولت (S&P)	رتبه اعتباری دولت (Fitch)	گروه ریسک کشوری	تجارت با ایران (\$m)	تجارت با جهان (\$m)	بدهی خارجی (\$m)	ذخایر ارزی (\$m)	درآمد سرانه (\$)	GDP (\$m)	جمعیت (میلیون نفر)	نام کشور	ردیف
B	..	Baa ⁺	BBB-	BBB-	۴	۴۴	۱۴۷,۱۷۲	۱۳۱,۶۰۰	۴۳,۱۸۶	۹,۳۷۰	۱۷۷,۹۵۴	۲۰	رومانی	۸۱
BB	..	B _۱	B ⁺	B	۵	۱۱	۱۶,۷۶۳	۵,۹۸۵	۳,۰۷۸	۱,۷۶۰	۲۱,۲۰۲	۱۶	زامبیا	۸۲
C	۷	۰	۷,۷۱۵	۸,۴۴۵	۳۶۴	۸۶۰	۱۳,۸۹۳	۱۶	زیمبابوه	۸۳
A	..	A _۱	AA-	A ⁺	۲	۳۳۹	۱,۵۸۸,۰۷۸	۳,۰۱۷,۰۰۰	۱,۲۶۰,۶۸۰	۴۲,۰۰۰	۴,۱۲۳,۲۵۸	۱۲۷	ژاپن	۸۴
..	۷	۰	۲۶۶	۴۰۷	۶۳	۱,۵۷۰	۳۱۱	۰.۰۱۹	سائوتومه و پرنسیپ	۸۵
BB	..	Ba ⁺	..	B ⁺	۶	۸	۲۲,۸۱۹	۸,۹۵۹	۴,۴۷۸	۱,۵۵۰	۳۱,۷۵۳	۲۳	ساحل عاج	۸۶
..	۴	۰	۳۳۰	۳۶۸	۱۴۱	۴,۰۵۰	۷۶۱	۰.۰۰۱	ساموآ	۸۷
B	..	B _۱	B ⁺	BB-	۶	۲۰۵	۳۹,۹۰۸	۳۳,۶۷۰	۸,۲۱۱	۳,۴۰۰	۸۲,۳۱۶	۲۱	سريلانكا	۸۸
..	۵	۰	۱,۱۲۴	۲۵۶	۴۹۶	۱,۸۳۰	۱,۱۵۷	۰.۵۸۴	سلیمان، جزایر	۸۹
..	BBB	۱	۰	۶,۳۷۸	۰	۳۹۲	...	۱,۸۶۶	۰.۰۰۳	سن مارینو	۹۰
..	۶	۰	۴۱۳	۱۵۹	۳۲۷	۱۴,۵۴۰	۹۲۲	۰.۰۰۵	سنت کیتس و نویس	۹۱
..	۷	۰	۸۰۰	۴۴۶	۲۵۸	۷,۰۹۰	۱,۴۳۶	۰.۱۸۵	سنت لوسیا	۹۲
..	۵	۰	۳۴۷	۲۵۵	۱۵۷	۶,۵۶۰	۷۵۱	۰.۱۰۹	سنت وینسنت و گرنادین ها	۹۴
A	..	Aaa	AAA	AAA	۱	۵۳۱	۹۵۴,۶۵۵	۱,۱۷۴,۰۰۰	۲۶۱,۵۸۳	۵۵,۱۵۰	۲۹۲,۷۳۹	۶	سنگاپور	۹۵
BB	..	B _۱	B ⁺	..	۶	۴	۸,۳۰۱	۴,۳۷۵	۲,۰۳۸	۱,۰۵۰	۱۳,۷۸۰	۱۵	سنگال	۹۶
AA	..	Aaa	AAA	AAA	۱	۲۲۲	۴۱۹,۳۸۶	۱,۰۳۹,۰۰۰	۶۲,۵۷۹	۶۱,۶۰۰	۴۹۲,۶۱۸	۱۰	سوئد	۹۷
AA	..	Aaa	AAA	AAA	۱	۲,۵۴۹	۷۵۳,۴۴۰	۱,۵۴۴,۰۰۰	۵۴۵,۷۸۷	۹۰,۶۷۰	۶۶۴,۷۳۸	۸	سوئیس	۹۸
..	۶	۱۳	۳,۶۳۳	۶۱۰	۶۹۱	۲,۷۰۰	۴,۰۶۰	۱	سوازیلند	۹۹
..	۷	۷۷	۱۵,۰۷۷	۴۰,۹۲۰	۱۸۱	۱,۷۴۰	۸۴,۰۶۷	۴۰	سودان	۱۰۰

رتبه کلی اعتبار کشور (EIU)	رتبه اعتباری دولت (CI)	رتبه اعتباری دولت (Moody's)	رتبه اعتباری دولت (S&P)	رتبه اعتباری دولت (Fitch)	گروه ریسک کشوری	تجارت با ایران (\$m)	تجارت با جهان (\$m)	بدهی خارجی (\$m)	ذخایر ارزی (\$m)	درآمد سرانه (\$)	GDP (\$m)	جمعیت (میلیون نفر)	نام کشور	ردیف
..	۷	۱	۶,۶۲۰	۰	...	۹۶۰	۹,۰۱۵	۱۲	سودان جنوبی	۱۰۱
..	..	B۱	B+	BB-	۵	۱	۴,۵۳۲	۸۶۰	۶۲۵	۹,۳۷۰	۴,۸۷۸	۰,۵۴۳	سورینام	۱۰۲
C	۷	۱۵۷	۱۱,۹۲۰	۹,۷۹۶	۶۴,۷۰۰	۱۹	سوریه	۱۰۳
C	۷	۲۲	۱,۷۹۶	۳,۰۵۰	۵,۹۵۳	۱۱	سومالی	۱۰۴
..	۷	۱	۳,۲۰۰	۱,۳۳۱	۶۰۱	۷۲۰	۴,۴۷۵	۶	سیرالئون	۱۰۵
..	B+	۷	۰	۲,۷۱۸	۱,۷۱۹	۴۶۵	۱۳,۹۹۰	۱,۴۳۸	۰,۰۹۳	سیشل	۱۰۶
A	..	Aa۳	AA-	A+	۳	۲۰	۱۴۴,۳۳۶	۱۱۹,۰۰۰	۴۰,۴۴۷	۱۴,۹۰۰	۲۴۰,۲۱۶	۱۸	شیلی	۱۰۷
B	..	B۱	BB-	BB-	۶	۱۴	۳۸,۳۰۰	۳۳,۶۰۰	۱۲,۰۵۲	۵,۸۲۰	۳۶,۵۱۳	۷	صربستان	۱۰۸
CCC	۷	۶,۲۵۶	۱۲۴,۹۹۷	۵۹,۴۹۰	۷۷,۷۴۷	۶,۴۱۰	۱۶۸,۶۰۷	۳۶	عراق	۱۰۹
BBB	AA-	Aa۳	AA-	AA	۲	۲۲۸	۴۶۱,۹۳۳	۱۴۹,۴۰۰	...	۲۶,۳۴۰	۶۴۶,۰۰۲	۳۲	عربستان سعودی	۱۱۰
A	A	A۱	BBB-	..	۲	۴۴۹	۶۵,۷۴۲	۱۰,۸۴۰	۱۶,۳۲۴	۱۸,۱۵۰	۷۰,۲۵۵	۴	عمان	۱۱۱
B	..	B۲	B-	B	۵	۷	۳۷,۲۷۳	۱۴,۶۸۰	۵,۵۸۸	۱,۶۲۰	۳۷,۸۶۴	۲۷	غنا	۱۱۲
A	..	Aa۱	AA	AA	۲	۷۷۸	۱,۴۷۳,۲۹۲	۵,۳۷۱,۰۰۰	۱۴۳,۹۷۷	۴۳,۰۸۰	۲,۴۲۱,۶۸۲	۶۷	فرانسه	۱۱۳
..	۷	۰	۶,۱۴۰	۱,۰۴۰	۶۷۲	۳,۰۶۰	۱۲,۶۷۷	...	فلسطین	۱۱۴
A	..	Aa۱	AA+	AAA	۲	۹۹	۱۶۹,۹۱۷	۵۸۶,۹۰۰	۱۰,۶۷۹	۴۸,۹۱۰	۲۲۹,۸۱۰	۵	فنلاند	۱۱۵
..	..	B۱	B	..	۶	۰	۳,۹۸۵	۷۸۰	۹۱۶	۴,۵۴۰	۴,۳۸۶	۱	فیجی	۱۱۶
BB	..	Ba۲	BBB	BBB-	۳	۱۴۴	۱۶۰,۳۴۲	۷۲,۸۱۰	۷۹,۶۲۹	۳,۴۴۰	۲۹۱,۹۶۵	۱۰۱	فیلیپین	۱۱۷
B	B	B۳	B+	B+	۶	۲۴	۲۳,۴۴۸	۹۵,۲۸۰	۸۹۴	۲۶,۳۷۰	۱۹,۳۲۰	۱	قبرس	۱۱۸
..	..	B۲	۷	۲۴	۷۰,۷۳	۳,۸۵۹	۱,۹۵۷	۱,۲۵۰	۶,۵۷۲	۶	قرقیزستان	۱۱۹
BB	..	Ba۲	BBB-	BBB+	۴	۲۲۵	۱۳۹,۲۶۰	۱۳۱,۳۰۰	۲۸,۹۶۱	۱۱,۶۷۰	۱۸۴,۳۶۱	۱۸	قزاقستان	۱۲۰

ردیف	نام کشور	جمعیت (میلیون نفر)	GDP (\$m)	درآمد سرانه (\$)	ذخایر ارزی (\$m)	بدهی خارجی (\$m)	تجارت با جهان (\$m)	تجارت با ایران (\$m)	گروه ریسک کشوری	رتبه اعتباری دولت (Fitch)	رتبه اعتباری دولت (S&P)	رتبه اعتباری دولت (Moody's)	رتبه اعتباری دولت (CI)	رتبه کلی اعتبار کشور (EIU)
۱۲۱	قطر	۲	۱۶۶,۹۰۸	۹۰,۴۲۰	۴۳,۲۱۵	۱۴۹,۴۰۰	۱۵۱,۵۶۳	۱۵۰	۲	..	AA	Aar	AA-	A
۱۲۲	کاستاریکا	۵	۵۱,۱۰۷	۹,۷۵۰	۷,۲۱۴	۱۵,۱۰۰	۳۴,۳۴۰	۱	۳	BB+	BB	Ba1	..	BB
۱۲۳	کامبوج	۱۶	۱۸,۰۵۰	۱,۰۱۰	۶,۱۰۸	۴,۹۱۲	۲۶,۳۹۱	۱	۶	B۲	..	B
۱۲۴	کامرون	۲۳	۲۹,۱۹۸	۱,۳۵۰	۳,۱۶۸	۳,۴۵۵	۱۲,۷۹۷	۳	۶	B	B	B
۱۲۵	کانادا	۳۶	۱,۵۵۰,۵۳۷	۵۱,۶۹۰	۷۴,۷۰۰	۱,۳۳۱,۰۰۰	۱,۰۱۱,۸۸۱	۸۵	۲	AAA	AAA	Aaa	..	AA
۱۲۶	کرواسی	۴	۴۸,۷۳۲	۱۳,۰۲۰	۱۵,۴۲۴	۶۰,۴۷۰	۴۷,۴۴۲	۴	۵	BB	BB	Ba۲	..	B
۱۲۷	کره جنوبی	۵۱	۱,۳۷۷,۸۷۳	۲۷,۰۹۰	۳۶۲,۸۳۵	۴۳۰,۹۰۰	۱,۱۸۸,۸۴۸	۳,۸۱۷	۲	AA-	A+	Aa۲	..	BBB
۱۲۸	کره شمالی	۲۵	۲۸,۰۰۰	۳,۰۰۰	۷,۸۲۸	۰	۷
۱۲۹	کریباتی	۰.۱۱۲	۱۴۵	۲,۲۸۰	...	۱۰	۸۷	۰	۷
۱۳۰	کلمبیا	۴۸	۲۹۲,۰۸۰	۷,۷۸۰	۴۶,۸۰۹	۸۵,۸۳۰	۱۰۸,۷۸۸	۵	۴	BBB	BBB	Ba۲	..	BBB
۱۳۱	کنگو، جمهوری	۵	۸,۵۵۳	۲,۶۸۰	۴,۹۲۶	۳,۲۷۴	۱۲,۰۵۱	۰	۶	RD	SD	B۲
۱۳۲	کنگو، ج دموکراتیک	۷۷	۳۵,۲۳۸	۴۱۰	۱,۵۵۷	۶,۸۷۴	۲۳,۰۵۹	۰	۷	..	B-	B۲
۱۳۳	کنیا	۴۶	۶۳,۳۹۸	۱,۲۸۰	۷,۹۱۱	۱۱,۹۶۰	۲۵,۴۰۲	۴۸	۶	B+	B+	B1	..	CCC
۱۳۴	کوبا	۱۱	۷۲,۳۰۰	۲۳,۴۴۰	۲۶,۹۹۳	۲	۷	Caar	..	CCC
۱۳۵	کوراکائو	۰.۱۵۸	۵,۶۰۰	۲,۱۰۰	۴,۳۸۵	۰	۵
۱۳۶	کوزوو	۲	۶,۳۸۶	۴,۰۰۰	۹۰۶	۴۴۸	۴,۴۲۵	۰	۷
۱۳۷	کومور	۰.۷۸۸	۶۵۸	۸۴۰	۱۷۱	۱۴۳	۳۳۴	۰	۷
۱۳۸	کویت	۴	۱۱۲,۸۱۲	۵۵,۴۷۰	۳۵,۱۷۵	۳۴,۴۱۰	۱۶۳,۱۳۹	۲۶۵	۲	AA	AA	Aar	AA-	BBB
۱۳۹	کیپ ورد	۰.۵۲۱	۱,۶۳۰	۳,۵۲۰	۵۱۱	۱,۳۲۸	۱,۵۲۹	۰	۶	B	B
۱۴۰	گابن	۱.۷۳	۱۴,۳۴۰	۹,۳۲۰	۲,۴۷۸	۳,۴۳۳	۱۳,۷۱۱	۰	۵	BB-	B+	Ba۲	..	BB

ردیف	نام کشور	جمعیت (میلیون نفر)	GDP (\$m)	درآمد سرانه (\$)	ذخایر ارزی (\$m)	بدهی خارجی (\$m)	تجارت با جهان (\$m)	تجارت با ایران (\$m)	گروه ریسک کشوری	رتبه اعتباری دولت (Fitch)	رتبه اعتباری دولت (S&P)	رتبه اعتباری دولت (Moody's)	رتبه اعتباری دولت (CI)	رتبه کلی اعتبار کشور (EIU)
۱۴۱	گامبیا	۱.۹۹	۸۹۶	۴۵۰	۱۵۹	۵۱۸	۴۷۳	۰	۷
۱۴۲	گرجستان	۳.۶۸	۱۳,۹۶۵	۳,۷۲۰	۲,۶۹۹	۱۱,۷۴۰	۱۵,۲۴۵	۱۰.۱	۵	BB-	BB-	Bar
۱۴۳	گرنادا	۰.۱۰۷	۹۷۸	۷,۸۵۰	۱۷۰	۰	۵۲۶	۰	۶
۱۴۴	گوآتمالا	۱۶	۶۳,۷۹۴	۳,۴۴۰	۷,۳۳۱	۱۷,۶۷۰	۳۳,۰۴۹	۶	۵
۱۴۵	گویان	۰.۷۷	۳,۱۶۶	۳,۹۷۰	۶۶۸	۱,۸۴۶	۳,۲۱۱	۰	۶
۱۴۶	گینه	۱۳	۶,۶۹۹	۴۸۰	۳۰۲	۲,۵۸۴	۴,۰۶۱	۰	۷
۱۴۷	گینه استوائی	۰.۸۴۵	۹,۳۹۸	۱۳,۳۴۰	۲,۹۰۷	۲,۱۰۴	۲۳,۳۸۳	۰	۷	B
۱۴۸	گینه بیسائو	۲	۱,۰۵۷	۵۷۰	۲۸۷	۱,۰۹۵	۳۵۴	۰	۷
۱۴۹	گینه نو پاپوا	۸	۱۶,۱۰۰	۲,۰۲۰	۲,۳۳۰	۱۳,۶۱۰	۱۴,۴۲۷	۰	۶	..	B+	B+	..	B
۱۵۰	لائوس	۷	۱۲,۳۲۷	۱,۶۰۰	۱,۲۱۹	۶,۶۹۰	۹,۳۸۶	۰	۷
۱۵۱	لبنان	۶	۴۷,۱۰۳	۹,۸۸۰	۵۰,۶۶۹	۲۶,۷۴۰	۴۹,۶۴۲	۱۱۴	۶	B-	B-	B+	B	CCC
۱۵۲	لتونی	۲	۲۷,۰۳۵	۱۵,۶۶۰	۳,۲۲۸	۳۹,۸۷۰	۳۲,۱۵۱	۱۲	۳
۱۵۳	لسوتو	۲	۲,۴۵۷	۱,۳۵۰	۱,۰۷۱	۷۹۴	۲,۹۲۲	۰	۵	B+
۱۵۴	لوکزامبورگ	۰.۵۷	۵۷,۷۹۴	۶۹,۸۸۰	۸۶۴	۲,۹۳۵,۰۰۰	۲۰۳,۵۲۸	۲۷	۱
۱۵۵	لهستان	۳۸	۴۷۴,۷۸۳	۱۳,۷۳۰	۱۰۰,۴۵۲	۳۶۵,۲۰۰	۴۵۵,۱۸۳	۴۹	۳	A-	A-	A+	..	BBB
۱۵۶	لیبریا	۵	۲,۰۵۳	۴۰۰	۴۹۳	۴۳۸	۳,۸۱۳	۰	۷
۱۵۷	لیبی	۶	۲۹,۱۵۳	۷,۹۲۰	۹۳,۶۱۵	۶,۳۱۹	۶۵,۶۰۰	۳	۷	CCC
۱۵۸	لیتوانی	۳	۴۱,۲۴۴	۱۵,۳۸۰	۸,۷۲۹	۲۹,۵۵۰	۶۳,۰۶۳	۳۳	۳	A-	A-	Baa1	..	BB
۱۵۹	لیختن اشتاین	۰.۰۳۸	۵,۱۱۳	...	۸,۲۱۱	۰	۵,۸۹۱	۲۱	۱
۱۶۰	ماداگاسکار	۲۴	۹,۹۸۱	۴۴۰	۷۷۴	۳,۳۶۱	۵,۸۷۲	۰	۷

ردیف	نام کشور	جمعیت (میلیون نفر)	GDP (\$m)	درآمد سرانه (\$)	ذخایر ارزی (\$m)	بدهی خارجی (\$m)	تجارت با جهان (\$m)	تجارت با ایران (\$m)	گروه ریسک کشوری	رتبه اعتباری دولت (Fitch)	رتبه اعتباری دولت (S&P)	رتبه اعتباری دولت (Moody's)	رتبه اعتباری دولت (CI)	رتبه کلی اعتبار کشور (EIU)
۱۶۱	مارشال، جزایر	۰.۰۵۳	۱۹۳	۳,۳۲۵	...	۸۷	۱۶۹	۰	۷
۱۶۲	ماکائو (چین)	۰.۵۸۸	۴۶,۱۷۸	۷۱,۲۷۰	۱۶,۴۴۴	۰	۵۱,۳۷۱	۰	۲	Aa۳
۱۶۳	مالاوی	۱۷	۶,۵۶۵	۲۵۰	۶۱۸	۱,۵۵۶	۳,۶۰۴	۰	۷	B
۱۶۴	مالتا	۰.۴۳۱	۹,۵۴۱	۲۱,۰۰۰	۶۱۹	۵۱,۰۸۰	۲۶,۵۵۳	۰	۳	A	BBB+	A۳
۱۶۵	مالدیو	۰.۴۰۹	۳,۱۴۳	۷,۲۹۰	۶۲۷	۸۹۱	۵,۸۶۵	۰	۶
۱۶۶	مالزی	۳۰	۲۹۶,۲۱۸	۱۰,۶۶۰	۱۱۵,۹۵۹	۱۰۰,۱۰۰	۳۹۸,۰۹۱	۳۱۴	۲	A-	A-	A۳	..	BBB
۱۶۷	مالی	۱۸	۱۳,۱۰۰	۷۲۰	۸۶۱	۳,۳۴۹	۵,۴۷۲	۱	۷
۱۶۸	مجارستان	۱۰	۱۲۰,۶۸۷	۱۳,۴۷۰	۴۲,۰۲۰	۱۷۰,۳۰۰	۲۱۱,۸۶۸	۱۴	۴	BBB-	BB	Ba۱	..	BB
۱۶۹	مصر	۹۲	۳۳۰,۷۷۹	۳,۲۸۰	۱۴,۹۲۷	۴۸,۷۶۰	۹۹,۷۵۳	۳۱۴	۶	B	B-	Caa۱	B-	B
۱۷۰	مغرب	۳۴	۱۰۰,۳۶۰	۳,۰۲۰	۲۰,۴۱۰	۳۶,۵۱۰	۷۳,۴۰۵	۱۰	۴	BBB-	BBB-	Ba۱	..	BB
۱۷۱	مغولستان	۳	۱۱,۷۵۸	۴,۳۲۰	۱,۶۵۲	۴,۹۵۴	۱۰,۸۵۰	۰	۶	B	B+	B۲
۱۷۲	مقدونیه	۲	۱۰,۰۸۶	۵,۰۷۰	۲,۹۶۴	۷,۴۵۱	۱۱,۴۲۲	۳	۵	BB+	BB-	B
۱۷۳	مکزیک	۱۲۷	۱,۱۴۴,۳۳۱	۹,۹۸۰	۱۹۵,۶۸۲	۳۵۴,۹۰۰	۸۳۱,۴۳۹	۶	۳	BBB+	BBB+	A۳	..	BBB
۱۷۴	موریتانی	۴	۴,۱۸۳	۱,۲۶۰	...	۳,۲۳۳	۴,۲۲۳	۱	۷
۱۷۵	موریس	۱	۱۱,۵۱۱	۹,۷۱۰	۳,۹۲۱	۲,۸۹۴	۱۲,۲۹۵	۱	۳	Baa۱	..	BB
۱۷۶	موزامبیک	۲۸	۱۴,۶۸۹	۶۳۰	۳,۲۲۱	۶,۲۷۶	۱۵,۰۵۷	۱۴	۷	B-	CC	Caar	..	B
۱۷۷	مولداوی	۴	۶,۵۵۱	۲,۵۵۰	۲,۱۵۷	۶,۲۱۸	۶,۹۰۸	۱	۷
۱۷۸	موناکو	۰.۰۳۸	۵,۷۴۸	۱۶,۵۰۰	۲,۳۴۹	۱	۴
۱۷۹	مونتنگرو	۰.۶۲	۳,۹۹۳	۷,۲۴۰	۶۶۱	۱,۷۰۰	۴,۱۵۸	۱	۷	..	B+	Bar
۱۸۰	میانمار	۵۴	۶۴,۸۶۶	۱,۲۷۰	...	۶,۳۵۱	۲۹,۶۱۴	۷۶	۷	CCC

ردیف	نام کشور	جمعیت (میلیون نفر)	GDP (\$m)	درآمد سرانه (\$)	ذخایر ارزی (\$m)	بدهی خارجی (\$m)	تجارت با جهان (\$m)	تجارت با ایران (\$m)	گروه ریسک کشوری	رتبه اعتباری دولت (Fitch)	رتبه اعتباری دولت (S&P)	رتبه اعتباری دولت (Moody's)	رتبه اعتباری دولت (C1)	رتبه کلی اعتبار کشور (EIU)
۱۸۱	میکرونزی	۰.۱۰۴	۳۳۹	۲,۲۸۰	۱۱۴	۶۱	۱۹۴	۰	۶
۱۸۲	نائورو	۰.۰۰۰	۰	۳۳	۲۰	۰	۵
۱۸۳	نامیبیا	۲	۱۱,۵۴۶	۵,۸۲۰	۱,۲۰۹	۴,۳۱۲	۱۲,۸۵۵	۰	۳	BBB-	..	Baa۳	..	BB
۱۸۴	نیپال	۲۹	۲۰,۸۸۱	۷۳۰	۶,۲۱۶	۳,۹۵۶	۹,۹۵۵	۰	۶
۱۸۵	نروژ	۵	۳۸۸,۳۱۵	۱۰۳,۰۵۰	۶۴,۸۰۱	۷۲۰,۶۰۰	۲۶۵,۱۲۶	۹	۱	AAA	AAA	Aaa	..	AA
۱۸۶	نیجر	۲۰	۷,۱۴۳	۴۳۰	۱,۲۸۱	۱,۵۵۶	۳,۸۵۳	۱	۷
۱۸۷	نیجریه	۱۸۲	۴۸۱,۰۶۶	۲,۹۵۰	۳۷,۴۹۷	۱۵,۷۳۰	۱۱۰,۱۵۹	۳	۵	B+	BB-	Bar	..	B
۱۸۸	نیکاراگوئه	۶	۱۲,۶۹۳	۱,۸۳۰	۲,۲۷۶	۴,۵۳۲	۱۱,۸۰۹	۰	۷	..	B+	B۳	..	CCC
۱۸۹	نیوزیلند	۵	۱۷۳,۷۵۴	۳۹,۳۰۰	۱۵,۸۶۱	۸۱,۳۶۰	۷۵,۳۵۰	۵۲	۲	AA	AA	Aaa	..	BBB
۱۹۰	وانواتو	۰.۲۶۵	۸۲۸	۳,۰۹۰	۱۸۴	۳۰۸	۹۳۱	۰	۴
۱۹۱	ونزوئلا	۳۱	۳۶۷,۵۰۰	۱۲,۸۲۰	۲۰,۲۷۵	۷۴,۸۷۰	۸۹,۵۸۹	۰	۷	CCC	CCC	Caar۳	..	CCC
۱۹۲	ویتنام	۹۲	۱۹۳,۵۹۹	۱,۸۹۰	۳۴,۱۸۹	۶۸,۳۸۰	۲۴۳,۵۲۸	۳۵۷	۵	BB-	BB-	B۱	..	B
۱۹۳	ویرجین، جزایر (انگلیس)	۰.۰۳۰	۱,۰۹۵	۳۶	۱,۱۰۲	۰	۲
۱۹۴	هائیتی	۱۱	۸,۸۷۷	۸۳۰	۱,۹۸۷	۱,۱۱۸	۶,۱۸۴	۱	۷
۱۹۵	هلند	۱۷	۷۵۲,۵۴۷	۵۱,۲۱۰	۴۳,۰۵۴	۲,۳۴۷,۰۰۰	۱,۱۶۱,۲۹۹	۸۴۵	۲	AAA	AAA	Aaa	..	A
۱۹۶	هند	۱,۳۱۱	۲,۰۷۳,۵۴۳	۱,۶۱۰	۳۲۵,۰۸۱	۴۱۲,۲۰۰	۸۸۷,۷۲۱	۴,۸۲۸	۳	BBB-	BBB-	Baa۳	..	BB
۱۹۷	هندوراس	۸	۲۰,۱۵۲	۲,۱۹۰	۳,۴۵۸	۶,۱۷۳	۱۷,۰۰۷	۲	۶	..	B	B۲	..	CCC
۱۹۸	هنگ کنگ (چین)	۷	۳۰۹,۹۲۹	۴۰,۳۲۰	۳۲۸,۵۱۷	۱,۱۵۹,۰۰۰	۱,۲۱۲,۷۱۲	۴۰۸	۱	AA+	AAA	Aa۱	..	A
۱۹۹	یمن	۲۷	۴۳,۸۹۰	۱,۳۷۰	۵,۳۴۴	۷,۸۰۶	۱۷,۶۶۴	۱۱	۷	CC
۲۰۰	یونان	۱۱	۱۹۵,۲۱۲	۲۲,۰۹۰	۶,۲۳۶	۵۶۸,۷۰۰	۱۱۷,۲۸۸	۴۸	۶	B	B-	Caa۱	..	B
۲۰۱	ایران	۷۹	۴۴۱,۹۰۰	۶,۵۵۰	۶۸,۰۶۰	۱۵,۶۴۰	۱۲۲,۶۴۰	BB	CCC

توضیحات جداول:

۱) منابع داده‌ها و آمار عمدتاً بانک جهانی، صندوق بین‌المللی پول، CIA FACTBOOK و برآوردهای صندوق ضمانت صادرات ایران، بر اساس اطلاعات منتشر شده سال ۲۰۱۵ می‌باشد.

۲) رتبه‌بندی اعتباری کشورها و دولت‌ها توسط موسسات مختلفی در جهان با اهداف متفاوت انجام می‌شود که مهمترین آنها موسسات FitchRatings، Standard and Poor's (S&P) و Moody's می‌باشد. دولت‌ها برای دسترسی به بازار سرمایه بین‌المللی و تامین مالی خارجی، عمدتاً نیازمند اخذ رتبه اعتباری از این موسسات هستند و درجات اعتباری از بهترین کیفیت اعتبار (AAA) تا بدترین وضعیت اعتباری (D) که مخفف Default به معنی قصور در پرداخت است، طبقه‌بندی می‌شوند. موسسه رتبه‌بندی اعتباری دیگری که تنها در کشورهای نوظهور فعالیت می‌نماید و بازار ایران را هم تحت پوشش دارد Capital Intelligence یا CI است که مقر آن در قبرس است.

در کنار این موسسات، شرکتهای تخصصی ریسک‌سنجی نظیر Economic Intelligence (EIU) Unit یا Business International Monitor (BMI) نیز با هدف ارائه گزارشات تحلیلی جامع از وضعیت اعتباری کشورها به سرمایه‌گذاران خارجی فعال هستند. بعلاوه، موسسات بیمه اعتبار صادراتی که همتایان صندوق ضمانت صادرات ایران در سطح دنیا محسوب می‌شوند نیز بمنظور پوشش ریسکهای صادراتی شامل ریسکهای سیاسی و تجاری، کشورها را بر اساس وضعیت ریسک کشوری به هفت طبقه از ۱ (بسیار کم ریسک) تا ۷ (بسیار پر ریسک) طبقه‌بندی می‌کنند. از همتایان صندوق در کشورهای دیگر می‌توان به Euler Hermes آلمان، Sace ایتالیا، NEXI ژاپن، Coface فرانسه، EKN سوئد، EKF دانمارک، SERV سوئیس، EFIC استرالیا، EDC کانادا، EXIAR روسیه، ECGC هند، K-sure کره جنوبی و Sinosure چین نام برد. معادل‌سازی تقریبی طبقه‌بندی ریسک کشوری صندوق ضمانت صادرات با سایر موسسات رتبه‌بندی جهانی در جدول ذیل مشاهده می‌گردد. شایان ذکر است الگوی رتبه‌بندی صندوق بر اساس پارامترهای خاص، بومی سازی شده؛ ولی بطور کلی از همبستگی بالایی در مقایسه با موسسات هم‌تا برخوردار است.

معنای درجات اعتباری	EIU	Moody's	Fitch - CI-S&P	صندوق ضمانت صادرات ایران
بسیار کم ریسک	AAA	Aaa	AAA	۱
کم ریسک	AA	Aa1 تا A1	AA+ تا A+	۲
ریسک متوسط به پایین	A	A تا Baa1	A تا BBB+	۳
ریسک متوسط	BBB	Baa2 تا Ba1	BBB تا BB+	۴
ریسک متوسط به بالا	BB	Ba2 تا Ba3	BB تا BB-	۵
پر ریسک	B	B1 تا B3	B+ تا B-	۶
بسیار پر ریسک	D تا CCC	C تا Caa1	D تا CCC	۷

بهره پایه بانک مرکزی

نرخ جاری	نرخ پایه	نام کشور
۰/۲۵-۰/۵	Fed fund Target rates	ایالات متحده
۰	Refi Rate	منطقه یورو
۰/۲۵	Bank Rate	انگلستان
-۰/۱	O/N Call Rate	ژاپن
۱/۵	Cash Rate	استرالیا
۲	Cash Rate	نیوزیلند
-۱/۲۵-(-۰/۲۵)	3 month Libor target	سوئیس
۰/۵	Overnight rate	کانادا
۴/۳۵	One-year lending rate	چین
۰/۷۵	Base Rate	هنگ کنگ
۱/۳۷۵	Discount Rate	تایوان
۱/۲۵	Base Rate	کره جنوبی
۳	O/N Policy Rate	مالزی
۱/۵	ID repo	تایلند
۶/۵	Reverse repo rate	هند
۱/۲۵	Overnight repo rate	امارات متحده عربی
۰/۵	Repo rate	عربستان سعودی
۱۲/۲۵	Overnight Deposit	مصر
۷/۵	Base Rate	ترکیه
۷	Repo rate	آفریقای جنوبی
۱۰/۵	Central Bank Rate	کنیا
۱۴	Monetary Policy Rate	نیجریه
۲۶	Prime Rate	غنا
۱۶	Rediscount Rte	آنگولا
۴/۲۵	Target Rate	مکزیک
۱۴/۲۵	Selic Rate	برزیل
۷/۲۵	Refi Rate	ارمنستان
۱/۷۵	Policy Rate	رومانی
۰	Base Interest	بلغارستان
۱۳	Refi Rate	قزاقستان
۱۵/۵	Discount Rate	اوکراین
۱۰/۵	Refi Rate	روسیه

نرخ مرجع بهره تجاری برای اعتبارات صادراتی (CIRRs)

نرخ مرجع (درصد) ۱۴/۰۸/۲۰۱۶ لغایت ۱۵/۰۷/۲۰۱۶	دوره بازپرداخت	ارز کشور
۲/۶۵	-	دلار استرالیا
۱/۵۶	۵ سال	دلار کانادا
۱/۶۲	۵ تا ۸/۵ سال	
۱/۸۶	بیش از ۸/۵ سال	
۱	۵ سال	کرونا چک
۱/۱۱	۵ تا ۸/۵ سال	
۱/۲۳	بیش از ۸/۵ سال	
۰/۴۸	۵ سال	کرون دانمارک
۰/۶۴	۵ تا ۸/۵ سال	
۰/۸۲	بیش از ۸/۵ سال	
۳/۰۸	-	فورینت مجارستان
۰/۷۳	۵ سال	ین ژاپن
۰/۷۴	۵ تا ۸/۵ سال	
۰/۷۲	بیش از ۸/۵ سال	
۲/۴۱	-	وون کره جنوبی
۳/۰۲	-	دلار نیوزیلند
۱/۶	-	کرون نروژ
۳/۳۹	-	زلوتی لهستان
۰/۴۴	۵ سال	کرون سوئد
۰/۶۵	۵ تا ۸/۵ سال	
۰/۹۲	بیش از ۸/۵ سال	
-۰/۰۹	۵ سال	فرانک سوئیس
۰/۰۲	۵ تا ۸/۵ سال	
۰/۲۴	بیش از ۸/۵ سال	
۱/۴۱	۵ سال	پوند انگلیس
۱/۶۵	۵ تا ۸/۵ سال	
۱/۹۳	بیش از ۸/۵ سال	
۱/۸۶	۵ سال	دلار ایالات متحده
۲/۱۷	۵ تا ۸/۵ سال	
۲/۴۴	بیش از ۸/۵ سال	
۰/۴۲	۵ سال	یورو
۰/۵۶	۵ تا ۸/۵ سال	
۰/۷۵	بیش از ۸/۵ سال	

صندوق ضمانت صادرات ایران

مدیریت ریسک و بین الملل

آدرس: تهران میدان آرژانتین خیابان شهید احمد قصیر خیابان شانزدهم غربی شماره ۵

تلفن: ۸۸۷۳۹۲۶۷

فکس: ۸۷۳۳۳۷۶

پست الکترونیک: Intl@egfi.ir Intl@egfi.org