

ماهنامه اینترنتی خبری تحلیلی ریسک کشوری

پوشش دهمنده آخرین اخبار و تحولات تأثیرگذار اقتصادی و سیاسی بر ریسک کشوری جهان

وزارت صنعت، معدن و تجارت

صندوق ضمانت صادرات ایران

آذر و دی ۹۵ - دسامبر ۲۰۱۶

سال هشتم - شماره ۱۰۰



تهیه و تنظیم:
دیپورت ریسک و بین الملل

در این شماره اخباری از: چین، اوکراین، روسیه، ازبکستان، قرقیزستان، یونان، مکزیک،

ونزوئلا، کابن، غنا و فنلاند

هسته اصلی فعالیت صندوق ضمانت صادرات ایران، پوشش ریسک های سیاسی و تجاری خریداران کالاها و خدمات ایرانی است. بطور متناظر، ارزیابی ریسک بانک ها و دولت های خارجی، بخش دیگری از فعالیت صندوق را به خود اختصاص می دهد. بر این اساس، صندوق، همچون سایر موسسات همتا در سرتاسر جهان به ارزیابی این ریسکها می پردازد. ماهنامه ریسک کشوری در ابتدا بصورت یک بولتن داخلی صندوق منتشر می گردید که با استقبال سایر بخش ها و دستگاه های دولتی و خصوصی مدت سه سال است که به صورت مداوم و اینترنتی منتشر می گردد. استفاده از مطالب این ماهنامه با ذکر نام آزاد است.

در این شماره:

چین: کنترل های شدید تر به شتاب خروج کتورده سرمایه و افت ریسک

اوکراین: ملی شدن بزرگترین بانک کشور به منظور حفظ ثبات مالی

روسیه: تشدید تحریمها توسط اتحادیه اروپا و افزایش ناهماهنگی تحریمی توسط ایالات متحده

ازبکستان: انتخاب رئیس جمهور جدید

قرقیزستان: رای مثبت به اصلاحات قانون اساسی

یونان: اقدامات مثبت برای ثبات بدی

مکزیک: افزایش نرخ بهره در آستانه سال جدید

وزرولوا: کنار گذاشتن امکان های درشت از گردش مالی

کاب: تعویق انتخابات مجلس، تنش های پیش رو

غنا: انتخاب رهبر حزب مخالف به ریاست جمهوری

و گزارش اختصاصی فنلاند

ماهنامه اینترنتی خبری
تحلیلی ریسک کشوری

پوشش دهنده آخرین
اخبار و تحولات تاثیرگذار
اقتصادی و سیاسی بر
ریسک کشورهای جهان

هدایت و نظارت

سید کمال سیدعلی
رئیس هیات مدیره و مدیرعامل

سر دبیر

آرش شهرآئینی
عضو هیات مدیره

ویراستاری تخصصی

امید وکیلزاده

تدوین و ترجمه

اشکان عباسی تهرانی

ترجمه

مجتبی مولایی

اورانوس مرتضایی راد

پانته آ حافظیان

تلفن: ۸۸۷۳۹۲۶۷

فکس: ۸۸۷۳۳۳۷۶

پست الکترونیک:

intl@egfi.org

intl@egfi.ir

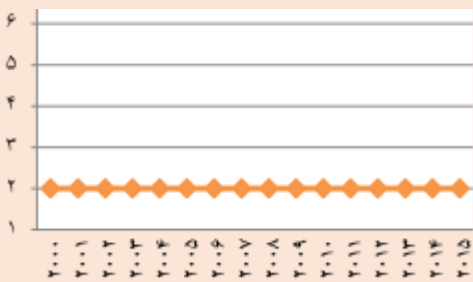
وب گاه:

www.egfi.ir

صندوق ضمانت صادرات ایران بعنوان اولین موسسه اعتباری صادراتی تاسیس شده در خاورمیانه با صدور انواع بیمه نامه ها، ضمانت نامه ها و ارائه سایر خدمات مالی از صادرکنندگان کشور حمایت می نماید. در بیمه نامه ها ریسک عدم وصول مطالبات صادرکنندگان، سرمایه گذاران و یا بانکهای تامین مالی کننده ایشان از خریداران خارجی و بانکهای خارجی در بازارهای هدف تضمین می گردد. ضمانتهای صندوق نیز به صادرکنندگان در جذب تامین مالی از بانکها، قبل و بعد از حمل کمک می نماید. اعتبار سنجی خریداران خارجی و سایر خدمات صندوق نیز در بسیاری از موارد راه گشای صادرکنندگان، سرمایه گذاران و بانکهای ایرانی فعال در حوزه صادرات می باشد. نقشی که این موسسه در ایران ایفا می نماید همان نقشی است که در آلمان بر عهده هرمس، در ایتالیا: ساچه، در فرانسه: کوفاس، در ژاپن: Nexi و در چین بر عهده Sinosure دارند. مدیریت ریسک (واحد ریسک کشوری و همکاریهای بین المللی) بمنظور کاهش ریسک صادرات و سرمایه گذاری ایرانیان در سایر کشورها و همچنین اطلاع رسانیهای لازم، ضمن ارزیابی ریسک بانکها و کشورها، اقدام به تهیه یا ترجمه گزارشات مختلف در حوزه های ریسک کشوری، اوضاع اقتصادی، تامین مالی، بیمه اعتباری، فعالیت همتایان و سایر موارد مرتبط می نماید. در ماهنامه ریسک کشوری صندوق، سعی بر آنست که اهم آخرین تحولات تاثیرگذار اقتصادی و سیاسی بر ریسک کشورها پوشش داده شود. نمودارهای مربوط به شاخص ریسک ارائه شده در این ماهنامه، با توجه به لزوم بررسی روندها از «سازمان همکاریهای اقتصادی و توسعه» OECD بهره گرفته شده است. شایان ذکر است صندوق ضمانت صادرات ایران در راستای تنظیم سیاست پوشش خود در قبال کشورهای جهان متناسب با سیاستهای خارجی دولت محترم و همچنین کاهش نرخهای حق بیمه با هدف کمک به صادرکنندگان کشور، از سال ۱۳۸۶ اقدام به بومی سازی الگوهای ارزیابی ریسک کشوری بر اساس اعمال ترجیحات برای کشورهای اسلامی، دوست، همسایه و برخی از کشورهای آفریقایی و آمریکای لاتین نموده که در توضیحات انتهایی بخش تاثیر بر ریسک کشوری ارائه شده است.

چین: کنترل‌های سرمایه‌ای شدیدتر به پشتوانه خروج گسترده سرمایه و افت یوآن

گروه ریسک کشور چین در OECD



گروه ریسک کشور چین در صندوق: گروه ۲
پوشش بیمه ای صندوق در ۵ سال اخیر: ۱۴۰ میلیون دلار

وقایع: متعاقب انتخاب آقای ترامپ، بعنوان رییس جمهور ایالات متحده آمریکا، جریان خروج سرمایه از چین شتاب گرفته و فشارهای خارجی بر یوآن تقویت گردیده است؛ لذا مقامات چینی می‌باید بر دشواریهای بیشتری فائق آیند. بانک مرکزی چین به منظور پیشگیری از افت ارزش یوآن، که در سال ۲۰۱۶ به ۷ درصد در برابر دلار رسید، به نحو گسترده‌ای از ذخایر ارزی استفاده می‌کند. علاوه بر این، دولت چین تصمیم گرفت

کنترل سرمایه‌ای بر حوالجات خارجی را تشدید نموده و بازپرداخت وام بین شرکتی و حواله سود به سهامداران خارجی به مبلغ بیش از ۵ میلیون دلار را تحت نظارت خود در آورد. این در حالی است که این امر نیازمند تایید اداره ارزهای خارجی بوده و شرایط حواله پولها به خارج از کشور، شدیداً دشوار گردیده که این موضوع می‌تواند سبب تاخیر در حوالجات و مانع کسب و کار شرکت‌های خارجی فعال در چین شود.

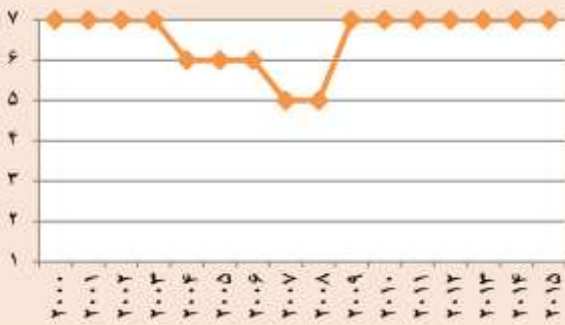
شایان ذکر آنکه این اقدامات تنها چند روز بعد از اعمال برخی محدودیت‌ها بر روی خریدهای خارجی تجار چینی که در کسب و کارهای غیرضروری (مانند املاک و مستغلات، رشته‌های ورزشی و...) فعالیت داشته و با روشهای پنهانی اقدام به خارج نمودن پول از چین می‌نمودند، صورت گرفته است.

تاثیر بر روی ریسک کشوری:

حساب سرمایه چین، به دلیل تداوم بسیاری از محدودیتها بر روی جریانات سرمایه‌ای، فقط به صورت جزئی و تدریجی، آزادسازی شده است. جدیدترین کنترلها، عمدتاً شامل تشدید مقابله دولت در برابر فرار سرمایه می‌باشد؛ چرا که مبالغ زیادی در حال بازگشت به آمریکا هستند و سرمایه‌گذاران انتظار دارند یوآن در برابر دلار، افت بیشتری را تجربه نماید. این در حالی است که یوآن در برابر سایر ارزهای قوی، وضع مساعدتری دارد. نرخ بهره بالای برنامه‌ریزی شده در ایالات متحده، تنش‌های احتمالی تجاری با ایالات متحده و همزمانی آن با کنترل‌های اخیر بر روی سرمایه، همچنین تضعیف محیط سرمایه‌گذاری، می‌باید از روند فعلی جریان خروج سرمایه و تضعیف واحد پول چین حمایت نماید. با وجود گستردگی ذخایر ارزی، این ذخایر طی دو سال گذشته،

حدود ۲۰ درصد کاهش یافته‌اند و بنابراین جهت حفظ ثبات مالی، به ابزارهای مکمل نیاز دارند. در نتیجه، در صورت تداوم جریان شدید خروج سرمایه، دولت چین ممکن است مجبور شود کنترل‌های مالی را تشدید نموده و به زودی نرخ بهره را افزایش دهد. این در حالی است که سیاست مزبور ممکن است به شرکت‌های بسیار بدهکار، آسیب وارد نماید. در مجموع باید گفت افت تدریجی ارزش یوآن بسیار محتمل‌تر از کاهش شدید ارزش آن می‌باشد؛ زیرا دولت چین به دنبال آن است که از تشدید نگرانی‌ها اجتناب نماید؛ ضمن آنکه اخیراً یوآن نیز به سبد ارزی SDR افزوده شده است.

گروه ریسک کشور اوکراین در OECD



گروه ریسک کشور اوکراین در صندوق: گروه ۷
در ۵ سال اخیر موردی برای پوشش بیمه ای نبوده است.

اوکراین: ملی شدن بزرگترین بانک کشور به منظور حفظ ثبات مالی

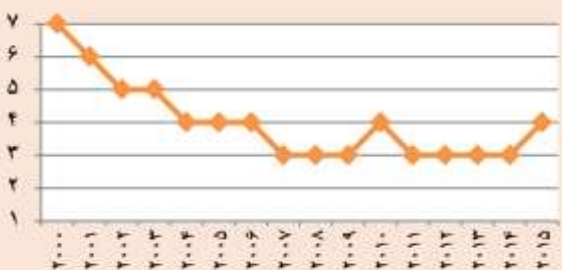
وقایع: مقامات اوکراینی، به منظور حفظ ثبات مالی کشور، سرپرستی PrivatBank را بر عهده گرفتند. اخیراً بنا بر گزارش بانک مرکزی، مشکلات فرا روی بانک فوق که طی سالهای گذشته تجمیع گردیده‌اند، تشدید شده است. این مشکلات عمدتاً به دلیل سیاستهای غیرمحتاطانه وام‌دهی مانند اعطای وام به جناح‌های خاص که به خسارتهای مالی

منجر شد، باز می‌گردد. به علاوه، برنامه‌های تغییر ساختار مالی هیچ گاه اجرایی نشدند. متعاقب ملی شدن این بانک، صندوق بین‌المللی پول اظهار داشت این اقدام، گام مهمی در تلاش به منظور حفظ ثبات مالی می‌باشد. به بهای این اقدام حمایتی، احتمالاً فشار بر بودجه مصوب ماه دسامبر، بیشتر خواهد شد. در این زمینه، احتمالاً قسط جدید وام صندوق بین‌المللی پول در ماههای آینده تصویب شود. همچنین علیرغم احیای اقتصادی در سال ۲۰۱۶ که پس از چند سال رکود عمیق محقق شد، ریسک تجاری به دلیل هزینه‌های واقعی نسبتاً بالای تامین مالی و مشکلات دسترسی به اعتبارات، همچنان بالاست (رشد اعتبار همچنان به شدت منفی است). علیرغم کنترل‌های مالی و کسری حساب جاری ناچیز اما رو به رشد (در سال ۲۰۱۶ کسری حساب جاری، ۱/۵- درصد تولید ناخالص داخلی بوده و انتظار می‌رود در سال ۲۰۱۷ این شاخص ۲/۱- درصد باشد)، نرخ ارز تحت فشار قرار دارد. شایان ذکر است محیط کسب و کار به دلیل سطح بالای فساد، همچنان محیطی دشوار می‌باشد.

روسیه: تشدید تحریمها توسط اتحادیه اروپا و افزایش نهادهای تحریمی توسط ایالات متحده

وقایع: اتحادیه اروپا در ماه دسامبر تصمیم گرفت با استناد به عدم اجرای کامل توافق مینسک توسط اوکراین و روسیه و استمرار تشدید خشونت‌های دوره‌ای، تحریمهای خود را علیه روسیه به مدت شش ماه تمدید نماید. ایالات متحده نیز با

گروه ریسک کشور روسیه در OECD



گروه ریسک کشور روسیه در صندوق: گروه ۳
پوشش بیمه ای صندوق در ۵ سال اخیر: ۱/۲ میلیون دلار

افزودن نام اشخاص جدیدی به فهرست اتباع خاص و فهرست تحریم‌های بخشی، تحریم‌های جدیدی را بر ضد روسیه وضع کرد. علاوه بر اینها، ایالات متحده، اشخاصی را که مسئول اختلال در اطلاعات با هدف مداخله در فرایندهای انتخابات شناخته می‌شوند، تحت تحریم قرار داد. ۳۵ دیپلمات روسی نیز، از ایالات متحده اخراج شدند؛ هرچند روسیه از معامله به مثل اجتناب نمود.

تأثیر بر ریسک کشوری:

تحریم‌های اتحادیه اروپا به مدت شش ماه تمدید شده است؛ اما تمدید آن در ماه‌های بعدی محتمل به نظر نمی‌رسد. در واقع، اروپاییها در این خصوص اتفاق نظر ندارند و انتخابات آتی در برخی از کشورهای بزرگ اروپایی مانند فرانسه می‌تواند به تغییر دیدگاه‌ها نسبت به روسیه منجر شود. در ایالات متحده، احتمال دارد دولت جدید ترامپ، دیدگاه‌های دوستانه‌تری را نسبت به روسیه اتخاذ نماید. ترامپ به محض رسیدن به قدرت می‌تواند شرایط را تغییر دهد یا تحریم‌های روسیه را که با دستور اجرایی رئیس جمهور وضع شده بودند، تعدیل نماید. اما این مرحله، از نظر سیاسی احتمالاً دشوار است؛ زیرا برخی جمهوری خواهان از وضع تحریم‌های جدید علیه روسیه حمایت کرده‌اند.

ازبکستان: انتخاب رئیس جمهور جدید

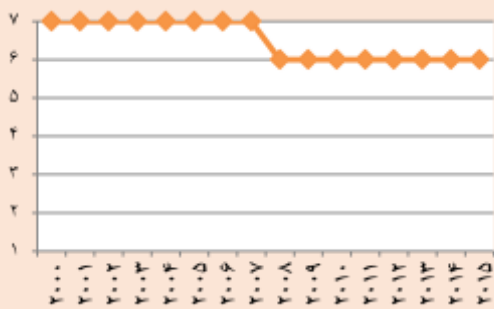
وقایع: چهارم دسامبر، شوکت میرضیایف رسماً به عنوان رئیس جمهور جدید ازبکستان انتخاب گردید. وی جایگزین اسلام کریم اف که بعد از دو دهه حکومت در ماه سپتامبر درگذشت، شده است. میرضیایف به عنوان کاندیدایی که تفکرات ایدئولوژیکی مشابه کریم اف داشت، با کسب ۸۸/۶ درصد آرا پیروز انتخابات شد. وی اعلام کرده است که قصد دارد برنامه گام به گام اصلاحات اقتصادی را به اجرا درآورد

و بدین ترتیب، کشور را به اتحادیه اقتصادی اوراسیا ملحق کرده، مناطق آزاد تجاری را تشکیل داده و سرمایه‌گذاری مستقیم خارجی را جذب نماید.

قرقیزستان: رای مثبت به اصلاحات قانون اساسی

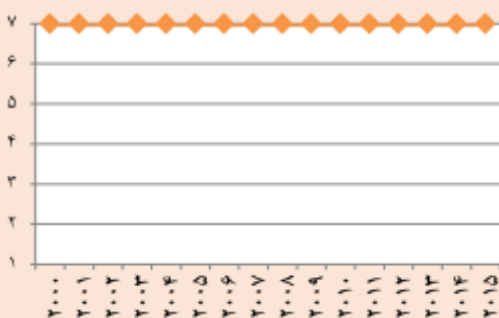
وقایع: مردم قرقیزستان، به نفع اصلاحات قانون اساسی که توسط طرفداران رئیس جمهور آتامبایف در مجلس مطرح شد، رای دادند. اصلاحات مذکور، اختیارات نخست وزیر و دولت تحت حاکمیت حزب وی را افزایش خواهد داد. به اعتقاد گروه‌های مخالف، رئیس جمهور فعلی قصد دارد

گروه ریسک کشور ازبکستان در OECD



گروه ریسک کشور ازبکستان در صندوق: گروه ۶ پوشش بیمه‌ای صندوق در سالهای اخیر محدود بوده است.

گروه ریسک کشور قرقیزستان در OECD




گروه ریسک کشور قرقیزستان در صندوق: گروه ۷ در ۵ سال اخیر موردی برای پوشش بیمه ای نبوده است

تغییراتی را اعمال نماید که بر مبنای آن بتواند در پایان دوره ریاست جمهوری، نامزد پست نخست وزیری شود. شایان ذکر است در ماه اوت، سازمان امنیت و همکاری اروپا و شورای اروپا، تردیدهایی را در خصوص این نوع اصلاحات مطرح کرده بودند.

یونان: اقدامات مثبت برای ثبات بدهی

گروه ریسک کشور یونان در OECD



گروه ریسک کشور یونان در صندوق: گروه ۱
پوشش بیمه ای صندوق در ۵ سال اخیر: ۲ میلیون دلار

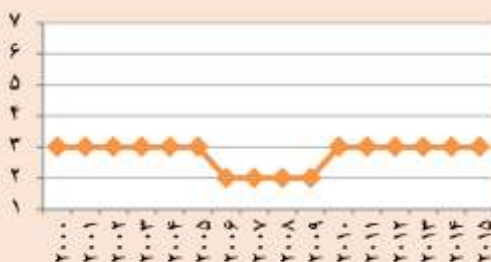
وقایع: در اجلاس کشورهای گروه یورو در روز ۵ دسامبر، سرانجام، برنامه های بخشودگی بدهی کشور یونان اعلام شد. در هفته های آینده، در چارچوب مکانیزم ثبات اروپا، اقداماتی انجام خواهد شد که به کاهش ۲۰ درصدی نسبت بدهی به تولید ناخالص داخلی تا سال ۲۰۶۰ (از نرخ فعلی ۱۸۰ درصد تولید ناخالص داخلی) کمک خواهد کرد. به طور کلی برنامه های کاهش بدهی گامهای مثبت رو به جلو هستند که در صورت همراهی با بهبود چشم انداز اقتصادی،

احتمالاً عدم نیاز به کنترل سرمایه در نیمه نخست سال ۲۰۱۷ را امکانپذیر می سازند. سوآپ اوراق قرضه منجر به پس اندازهای هزینه های بهره برای دولت یونان خواهد شد. این در حالی است که سوآپ اوراق قرضه کوتاه مدت از تجدید سرمایه بانکهای یونان حمایت خواهد کرد. به عقیده کشورهای گروه یورو تا سال ۲۰۱۸، که کمک مالی فعلی خاتمه می یابد، نباید انتظار هیچ برنامه جدیدی را داشت. کشورهای گروه یورو اعلام کردند که مازاد اولیه ۳/۵ درصدی تولید ناخالص داخلی که تا سال ۲۰۱۸ محقق خواهد شد، باید در میان مدت حفظ شود. تصمیم رسمی در خصوص مشارکت صندوق بین المللی پول در برنامه نجات یونان، در اوایل سال ۲۰۱۷ اتخاذ خواهد شد.

آمریکای لاتین

مکزیک: افزایش نرخ بهره در آستانه سال جدید

گروه ریسک کشور مکزیک در OECD



گروه ریسک کشور مکزیک در صندوق: گروه ۳
در ۵ سال اخیر موردی برای پوشش بیمه ای نبوده است

وقایع: بانک مرکزی مکزیک، در ماههای پایانی سال ۲۰۱۶، نرخ بهره را طی دو مرحله از ۵/۲۵ درصد به ۵/۷۵ درصد افزایش داد که بالاترین نرخ از سال ۲۰۰۹ تاکنون بوده است. هدف از این اقدام، تعدیل انتظارات تورمی است، زیرا احتمال می رود پزو، افت ارزش بی سابقه ای داشته باشد. افت ارزش پزو، نتیجه افزایش عدم اطمینان ناشی از انتخاب دونالد ترامپ، کاندیدایی که

سخنرانی‌های ضد مکزیک تندى هم داشت، مى‌باشد. حتى پيروزي ترامپ در انتخابات ايالات متحده، سبب شد نرخ ارز موثر واقعى در شرايط نامناسبي قرار گيرد.

تأثير بر ريسک كشورى:

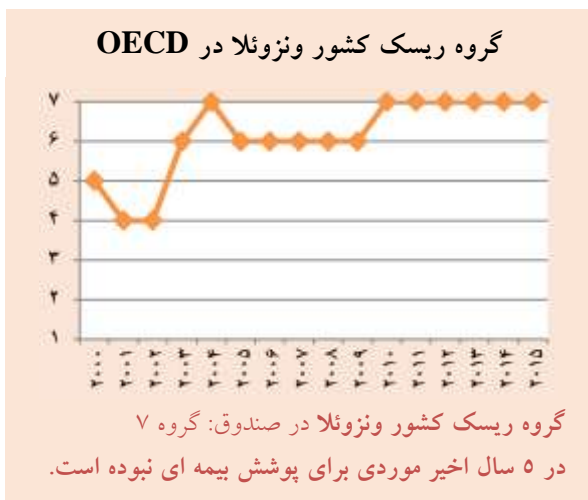
عليرغم برخوردارى از ذخاير كافى (كه در نوامبر ۲۰۱۶، ۴/۲ ماه واردات را پوشش مى‌داد)، بدهى خارجى متوسط (كه در پايان سال ۲۰۱۶، حدود ۴۲/۸ درصد از توليد ناخالص داخلى پيش بينى شد) و تسهيلات صندوق بين‌المللى پول، احتمال دارد با انتخاب ترامپ به رياست جمهورى، مکزىك با يك دوره ناآرام، مواجه شود. عمده ريسك‌ها، به بحث مذاكره مجدد بر روى توافق تجارت آزاد آمريكاي شمالى (با عنايت به اين كه سه چهارم صادرات مکزىك به ايالات متحده صورت مى‌گيرد) و احتمال ركود سرمايه‌گذارى خارجى (به دليل تهديد به اعمال مجازات توسط ترامپ عليه شرکتهایی كه فرصتهای شغلی را به خارج از آمريكا منتقل مى‌کنند كه همین امر باعث فسخ قرارداد كارخانه فورد مکزىك شد) و تغييرات در سياستهای مهاجرپذيرى ايالات متحده بر مى‌گردد. در حال حاضر مکزىك با چالشهایی مواجه است كه عبارتند از: رشد اقتصادى آهسته (انتظار مى‌رود در سال ۲۰۱۷ نرخ رشد اقتصادى ۲/۲ درصد باشد)، كسرى ساختارى حساب جارى (كه برآورد مى‌شود در سال ۲۰۱۷، ۲/۸- درصد توليد ناخالص داخلى باشد) و كسرى پى در پى بودجه دولتى (كه انتظار مى‌رود در سال ۲۰۱۷ به ۲/۹- درصد توليد ناخالص داخلى کاهش يابد).

به علاوه، نرخ تورم در نوامبر گذشته به نرخ ۳/۳ درصد رسيد و انتظار مى‌رود در سال ۲۰۱۷ با افزايش ۲۰ درصدى قيمت نفت در ابتداى ژانويه، كه تقريباً بيشترين افزايش در دو دهه اخير بوده است، تورم رشد بيشترى يابد. کاهش رشد و افزايش تورم مى‌تواند فشارهاى وارده بر رئيس جمهور فعلى، پنانيتو را در سال ۲۰۱۷ تشديد نموده و برنامه تقويت مالى را در معرض تهديد قرار دهد.

ونزوئلا: كنار گذاشتن اسكناس‌هاى درشت از گردش مالى

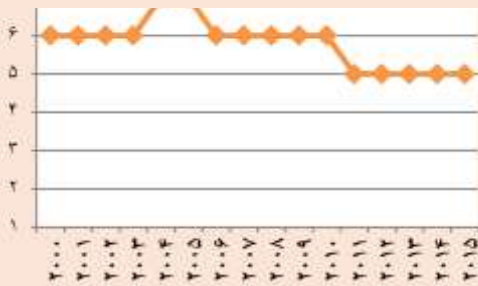
وقايع: رئيس جمهور، نيكولاس مادورو، با صدور يك فرمان ضربتى دستور داد اسكناس‌هاى يكصد بوليوارى^۱ (كه در حال حاضر ارزشمندترين اسكناس در ونزوئلا مى‌باشد) از گردش مالى بطور كامل كنار گذاشته شوند. هدف از اتخاذ اين تصميم ناگهانى، در تنگنا قرار دادن تشكيلات فرامرزى جنابى است كه از پول ونزوئلا به منظور معاملات غير قانونى خود استفاده مى‌کنند. همچنين دولت ونزوئلا اخيراً اعلام نموده كه در نظر دارد اسكناس و سكه جديد را وارد نظام پولى اين كشور نمايد. از نظر احزاب

رقيب، چنين اقدامى بى‌فايده بوده و نمى‌تواند مشكلات واقعى كشور را حل نمايد. اين در حالى است كه نرخ تورم كشور ونزوئلا ۵۰۰ درصد است و كمبود دارو و مواد غذايى، بخشهای فقير جامعه را دچار چالش اساسى نموده است.



^۱ بوليوار، واحد پولی ونزوئلا میباشد.

گروه ریسک کشور گابن در OECD



گروه ریسک کشور گابن در صندوق: گروه ۷
در ۵ سال اخیر موردی برای پوشش بیمه ای نبوده است

گابن: تعویق انتخابات مجلس، تنش های پیش رو

وقایع: در اوائل ماه دسامبر، انتخابات مجلس این کشور که قرار بود در ۲۷ دسامبر ۲۰۱۶ برگزار شود، بدلیل آنچه که فقدان منابع مالی برای ساماندهی انتخابات عنوان گردید، به ۲۹ جولای ۲۰۱۷ موکول گردید. این اتفاق تنها چند ماه پس از انتخاب مجدد بحث برانگیز رئیس جمهور «علی بونگو» رخ داد. شایان ذکر است در پی اعلام اولیه پیروزی بونگو در اوت ۲۰۱۶،

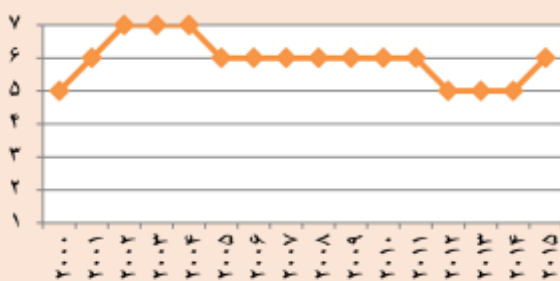
حامیان حزب مخالف اعلام نمودند که ۱۰۰ نفر طی تظاهرات و به دست نیروهای امنیتی کشته شدند. دادگاه قانون اساسی گابن نیز صحت این انتخابات را تأیید نمود.

تأثیر بر ریسک کشوری:

با وجود وضعیت متشنج در برخی شهرها، به طور کلی شرایط در حال آرام شدن است. دولت این کشور تشکیل شده و ارتباطات بین المللی به آرامی در حال بازگشت به وضعیت طبیعی می باشند. این در حالی است که گزارش ناظران سازمان ملل و به تعویق افتادن انتخابات اخیر احتمال تحریم های بین المللی را افزایش داده و یک عامل بازدارنده سرمایه گذاری خارجی نیز می باشد. همچنین در ژانویه سال جاری، این کشور میزبان فوتبال جام ملت های آفریقا است که موجب فشار قابل توجهی بر بودجه دولتی خواهد گردید. از یک سو شرایط مالی تحت تاثیر شدید کاهش درآمدهای صادرات نفت و بدتر شدن شرایط بازارهای مالی بین المللی قرار دارد. از سوی دیگر ناتوانی در پرداخت دستمزد بخش عمومی موجب بروز اعتصابات کارمندان دولت گردیده و کاهش بیشتر فعالیتهای دولتی را بدنبال خواهد شد. در مجموع با در نظر گرفتن ضعف تامین مالی عمومی و افزایش بی ثباتی سیاسی، چشم انداز این کشور بدتر شده است.

غنا: انتخاب رهبر حزب مخالف به ریاست جمهوری

گروه ریسک کشور غنا در OECD



گروه ریسک کشور غنا در صندوق: گروه ۶
پوشش بیمه ای صندوق در ۵ سال اخیر: ۴/۷ میلیون دلار

وقایع: «نانو اکوفو ادو» رهبر حزب مخالف این کشور موسوم به حزب میهنی جدید (New Patriotic Party) در انتخابات دسامبر ۲۰۱۶ از رئیس جمهور ماهاما از کنگره دموکراتیک ملی (National Democratic Congress) پیشی گرفت و اکثریت پارلمانی را نیز به دست آورد. در راستای انتقال قدرت زود هنگام غنا، پیش بینی می شود انتقال و شکل گیری دولت صلح آمیز باشد. به نظر می رسد عملکرد

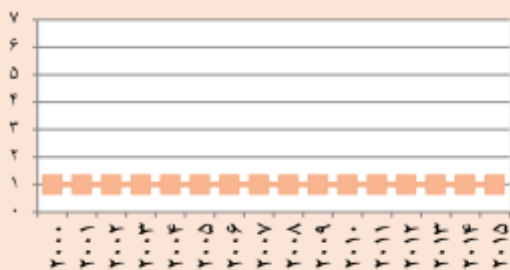
ضعیف اقتصادی، کاهش استانداردهای زندگی و بالابودن فساد مالی و اداری، رای دهندگان را به سمت حزب مخالف سوق داده است.

تأثیر بر ریسک کشوری:

در حال حاضر، اجرای اصلاحات ساختاری تحت برنامه ۳ ساله صندوق بین‌المللی پول کماکان در مسیر مناسب قرار داشته و این امر می‌تواند مانع بروز یک بحران مالی تمام عیار گردد. در تئوری، اختلافات اساسی بین دو حزب اصلی اندک می‌باشد. در عین حال وعده حزب میهنی جدید برای ساخت یک کارخانه صنعتی در هر استان و یا ایجاد صندوق توسعه برای هر حوزه انتخابیه، برای بودجه بسیار پر هزینه می‌باشد. این در حالی است که صنعتی شدن اجباری، در گذشته ناکارآمد بوده است. لذا، چنانچه دولت جدید بواسطه وعده‌های انتخاباتی، چنین هزینه‌های مالی را تقبل نماید، این امر ریسک قابل توجهی برایش محسوب شده و ممکن است منجر به تعلیق حمایت‌های مالی صندوق گردد. علیرغم پیشرفت تدریجی و پیش بینی رشد ۷ درصد برای سال ۲۰۱۷ و ۸ درصد برای سال ۲۰۱۸، تامین مالی عمومی کماکان مشکل جدی بوده و با توجه به اینکه سهم بزرگی از بدهی عمومی داخلی شامل بدهی‌های کوتاه مدت می‌شود، ریسک بدهی عمومی قابل توجه می‌باشد. این در حالی است که cedi به عنوان واحد پول، در معرض خروج سرمایه و افت ارزش پس از انتخابات ایالات متحده قرار گرفته است.

گزارش اختصاصی فنلاند

گروه ریسک کشور فنلاند در OECD



گروه ریسک کشور فنلاند در صندوق: گروه ۱
در ۵ سال اخیر موردی برای پوشش بیمه ای نبوده است

- عامل رشد اقتصادی فنلاند عمدتاً تولید، از جمله تولید چوب، کاغذ، فلزات و لوازم الکترونیکی است. صنعت فنلاند بر رقابت پذیری جهانی رو به رشد و تلاش در جهت حفظ سهم بازار متمرکز شده است.

- پیش بینی می‌شود بهبود ملایم بخش اقتصاد با نرخ رشد ۱ تا ۲ درصد تا سال ۲۰۲۰ ادامه یابد. اعمال تحریم‌های بیشتر بر ضد روسیه و تحریم‌های وضع شده از جانب روسیه، ضعف اتحادیه اروپا و ضعف بیشتر

توان رقابت پذیری، ریسک‌های بهبود اقتصادی را در برمی‌گیرند.

- در ماه فوریه ۲۰۱۶ دولت فنلاند و اتحادیه‌های کارگری به توافق جدیدی دست یافتند که احتمال اعتصاب‌های کارگری را تا سال ۲۰۱۷ کاهش می‌دهد.

- طبق گزارش سال ۲۰۱۶ بانک جهانی، فنلاند از نظر سهولت کسب و کار، از بین ۱۸۹ کشور دنیا رتبه دهم را در اختیار دارد. همچنین این کشور در اتحادیه اروپا از این حیث رتبه چهارم را به خود اختصاص داده است.

- فنلاند یکی از اعضای اتحادیه اروپا و یکی از ۱۱ کشور اصلی است که در سال ۱۹۹۹ یورو را به عنوان واحد پولی خود برگزیده است.
- فنلاند تنها کشور حوزه اسکاندیناوی است که یورو را به عنوان واحد پولی پذیرفته است.
- دولت ائتلافی، در پی انتخابات آوریل ۲۰۱۵ به رهبری حزب میانه، تشکیل گردید. نخست وزیر فنلاند، «یوچا سیپیل» سابقاً یکی از مدیران تجاری بوده است که افزایش کارایی دولت و کاهش بوروکراسی را در دستور کار قرار داده است.
- موضوعات مالی، از جمله تاثیرات افزایش سن جمعیت بر تامین مالی دولتی و ضرورت اصلاح سیستم مراقبتهای بهداشتی و بازنشستگی، چالشهای عمده کشور به شمار می‌روند.
- با وجود این که دولت محدودیتهای مربوط به اعطای مجوز به مهاجرین را تشدید کرده است، موج اعتراض و خشونت بر ضد پناهجویان همچنان ادامه دارد.
- نرخ بیکاری برای حدود ۴ سال، بیش از ۱۰/۸ درصد بوده و به تازگی در ژوئن ۲۰۱۶ به ۹/۳ درصد رسیده است. این امر چالشهای عمده‌ای را فراروی اصلاحات بازار کار و بازارهای مالی قرار داده است.
- در سالهای اخیر، مخالفت گسترده فنلاندیها نسبت به کمکهای مالی اتحادیه اروپا، موج مخالفتها را افزایش داده و مخالفان خواستار تاسیس سازمان نظارت بر بانکداری اروپا شده‌اند.

بارومتر ریسک کشورها

رتبه کلی اعتبار کشور (EIU)	رتبه اعتباری دولت (CI)	رتبه اعتباری دولت (Moody's)	رتبه اعتباری دولت (S&P)	رتبه اعتباری دولت (Fitch)	گروه ریسک کشوری	مانده فائنانس خارجی جذب شده تحت پوشش ECA (میلیون)	تجارت با ایران (\$m)	تجارت با جهان (\$m)	بدهی خارجی (\$m)	ذخایر ارزی (\$m)	درآمد سرانه (\$)	GDP (\$m)	جمعیت (میلیون نفر)	نام کشور	ردیف
BB	..	Baa3	BBB-	BBB-	۵	۳,۸۴۶	۲۶۴	۳۸,۴۷۷	۹,۵۵۲	۱۵,۸۱۶	۷,۵۹۰	۵۳,۰۴۷	۱۰	آذربایجان	۱
CC	..	Caa1	SD	RD	۶	۲۲,۴۸۰	۱۴۷	۱۴۵,۶۰۴	۱۱۱,۵۰۰	۳۱,۴۱۱	۱۴,۵۶۰	۴۸۴,۶۰۰	۴۳	آرژانتین	۲
..	BBB+	BBB-	۴	۱۰۱	۰	۴,۵۵۵	۵۳۳	۶۸۰	...	۲,۵۱۶	۰.۱۰۳	آروبا	۳
BB	..	Baa3	BBB-	BBB	۴	۱۵,۳۶۴	۳۷۳	۱۹۷,۰۰۲	۱۳۹,۰۰۰	۴۹,۱۲۲	۶,۸۰۰	۳۱۲,۷۹۸	۵۵	آفریقای جنوبی	۴
..	۷	۱	۰	۳۵۸	۶۳۴	۲۶۰	۳۳۰	۱,۵۰۳	۵	آفریقای مرکزی، ج	۵
..	..	B1	B	..	۵	۲۵۴	۲	۸,۱۷۴	۳,۲۱۳	۲,۶۶۵	۴,۴۶۰	۱۱,۴۵۶	۳	آلبانی	۶
A	..	Aaa	AAA	AAA	۱	۷۲,۶۰۷	۲,۱۳۰	۲,۸۸۸,۲۸۲	۵,۷۱۷,۰۰۰	۱۹۳,۴۸۵	۴۷,۶۴۰	۳,۳۵۵,۷۷۲	۸۱	آلمان	۷
AA	..	Aaa	AA+	AAA	۱	۱۲۶,۶۳۶	۱۵۹	۴,۹۸۶,۹۹۷	۱۵,۶۸۰,۰۰۰	۴۳۴,۴۱۶	۵۵,۲۰۰	۱۷,۹۴۶,۹۹۶	۳۲۱	ایالت متحده	۸
..	۷	..	۰	۸۵۸	۴۴۱	۲۹۷	۱۳,۳۶۰	۱,۲۹۷	۰.۰۹۱	آنتیگوا و باربادو	۹
..	۶	۱۴۹	۰	۱,۵۰۰	۰	۴,۸۰۰	۰.۰۷۱	آندورا	۱۰
CCC	..	Ba3	B+	B	۶	۱۲,۵۴۸	۰	۹۶,۹۳۰	۲۲,۷۱۰	۲۷,۰۹۲	۵,۳۰۰	۱۰۲,۶۴۳	۲۵	آنگولا	۱۱
A	..	Aa1	AA+	AAA	۲	۱۷,۹۷۰	۲۲۶	۳۸۶,۹۷۸	۸۱۲,۰۰۰	۲۵,۰۰۲	۵۰,۳۹۰	۳۷۴,۰۵۶	۹	اتریش	۱۲
CCC	..	B1	B	B	۶	۱۱,۵۵۶	۲	۱۸,۶۹۴	۱۱,۹۹۰	...	۵۵۰	۶۱,۵۳۷	۹۹	اتیوپی	۱۳
B	BB-	B1	BB-	..	۵	۱,۸۰۳	۱۷۴	۳۶,۶۷۱	۲۲,۰۴۰	۱۶,۰۴۷	۵,۱۶۰	۳۷,۵۱۷	۸	اردن	۱۴
..	..	Ba3	..	B+	۶	۱۵۰	۱۱۵	۷,۴۹۷	۷,۸۳۹	۱,۴۸۹	۳,۸۱۰	۱۰,۵۶۱	۳	ارمنستان	۱۵
BB	..	Baa3	BBB-	BBB-	۳	۳,۴۸۹	۳۳	۲۴,۰۸۴	۱۷,۶۱۰	۱۷,۵۵۵	۱۶,۳۶۰	۵۳,۴۴۳	۳	اروگوئه	۱۶
..	۷	۲	۱	۱,۵۲۳	۱,۰۹۴	...	۵۲۰	۳,۴۳۸	...	اریتره	۱۷
B	۶	۱,۴۹۱	۲۷۴	۲۷,۵۵۰	۸,۷۷۳	...	۲,۰۹۰	۶۶,۷۳۳	۳۱	ازبکستان	۱۸
BBB	..	Baa3	BBB	BBB+	۳	۳۹,۶۹۹	۳۸۹	۷۶۳,۰۷۰	۲,۲۷۸,۰۰۰	۵۰,۴۱۲	۲۹,۹۴۰	۱,۱۹۹,۰۵۷	۴۶	اسپانیا	۱۹
BBB	..	Aaa	AAA	AAA	۱	۲۴,۳۵۰	۷۰	۵۰۲,۹۸۸	۱,۵۰۶,۰۰۰	۵۳,۹۱۰	۶۴,۶۸۰	۱,۳۳۹,۵۳۹	۲۴	استرالیا	۲۰

رتبه کلی اعتبار کشور (EIU)	رتبه اعتباری دولت (CI)	رتبه اعتباری دولت (Moody's)	رتبه اعتباری دولت (S&P)	رتبه اعتباری دولت (Fitch)	گروه ریسک کشوری	مانده فاینانس خارجی جذب شده تحت پوشش ECA (میلیون)	تجارت با ایران (\$m)	تجارت با جهان (\$m)	بدهی خارجی (\$m)	ذخایر ارزی (\$m)	درآمد سرانه (\$)	GDP (\$m)	جمعیت (میلیون نفر)	نام کشور	ردیف
BBB	..	A1	AA-	A+	۳	۱,۸۹۰	۳	۳۵,۲۶۶	۲۶,۷۴۰	۴۳۷	۱۸,۵۳۰	۲۲,۶۹۱	۱	استونی	۲۱
A	..	A۲	A	A+	۲	۵,۹۷۱	۱۵	۱۶۰,۰۷۷	۶۸,۴۴۰	۲,۶۲۱	۱۷,۸۱۰	۸۶,۵۸۲	۵	اسلواکی	۲۲
..	A	A-	۳	۲,۸۹۵	۱۲	۶۲,۵۳۶	۵۲,۵۳۰	۱,۰۱۶	۲۳,۲۲۰	۴۲,۷۶۷	۲	اسلونی	۲۳
					۷	۴۱	۲,۵۹۹	۸,۱۲۲	۱,۲۸۰	۷,۵۲۹	۶۸۰	۱۹,۱۹۹	۳۳	افغانستان	۲۴
B	..	B۲	B+	B	۶	۸,۳۳۴	۵	۴۵,۳۳۳	۱۹,۹۱۰	۳,۹۴۱	۶,۰۴۰	۱۰۰,۸۷۲	۱۶	اکوادور	۲۵
BB	۳	۴,۹۸۶	۱۸	۱۲۲,۲۷۰	۵,۲۷۸	۱۸۶,۳۵۱	۵,۳۴۰	۱۶۶,۸۳۹	۴۰	الجزایر	۲۶
BB	..	Ba۲	B-	BB-	۵	۱,۱۵۳	۰	۱۷,۵۷۵	۱۴,۴۴۰	۲,۶۹۳	۳,۷۸۰	۲۵,۸۵۰	۶	السالوادور	۲۷
BBB	AA-	Aa۲	۲	۳۱,۴۹۲	۱۲,۷۵۷	۴۲۲,۱۷۰	۱۶۷,۹۰۰	۷۸,۴۲۴	۴۳,۴۸۰	۳۷۰,۲۹۳	۹	امارات متحده عربی	۲۸
BB	..	Ba۲	BB+	BBB-	۳	۲۴,۱۵۲	۱۹۱	۳۵۰,۷۷۳	۲۲۳,۸۰۰	۱۱۱,۸۶۳	۳,۶۵۰	۸۶۱,۹۳۴	۲۵۸	اندونزی	۲۹
A	..	Aa1	AA	AA	۱	۷۱,۸۲۵	۴۴۹	۱,۶۱۹,۳۵۳	۹,۵۷۷,۰۰۰	۱۰۷,۷۲۸	۴۲,۶۹۰	۲,۸۴۸,۷۵۵	۶۵	انگلیس	۳۰
CC	..	Ca۲	CCC	CCC	۷	۳,۷۷۸	۱۸۱	۹۷,۲۸۵	۱۲۸,۳۰۰	۷,۵۳۹	۳,۵۶۰	۹۰,۶۱۵	۴۵	اوکراین	۳۱
B	..	B1	B	B	۶	۱,۲۹۰	۲	۱۲,۴۹۳	۵,۲۲۳	۳,۳۱۶	۶۶۰	۲۶,۳۶۹	۳۹	اوگاندا	۳۲
BB	..	Ba۲	BBB-	BBB+	۲	۵۷,۷۸۱	۱,۶۸۱	۱,۰۳۹,۶۲۸	۲,۶۰۴,۰۰۰	۱۴۲,۷۵۷	۳۴,۲۸۰	۱,۸۱۴,۷۶۳	۶۱	ایتالیا	۳۳
BBB	..	Baa1	A	A-	۳	۱۲,۲۴۵	۱۱۱	۵۲۸,۱۰۲	۲,۱۶۴,۰۰۰	۱,۷۴۹	۴۴,۶۶۰	۲۲۸,۰۲۰	۵	ایرلند	۳۴
..	..	A۳	۴	۷۲۵	۳	۱۶,۶۶۴	۱۰۲,۰۰۰	۴,۱۷۷	۴۷,۶۴۰	۱۶,۵۹۸	۰.۳۳	ایسلند	۳۵
..	..	B۲	B-	..	۵	۱۹۳	۰	۳,۹۹۷	۴,۴۹۰	۶۳۲	۱۴,۸۸۰	۴,۴۵۱	۰.۲۸	باربادوس	۳۶
..	..	Ba۲	BB+	..	۳	۹۳۹	۰	۶,۴۲۷	۱۷,۵۶۰	۸۷۴	۲۱,۰۱۰	۸,۸۸۴	۰.۳۸	پاهاما	۳۷
BB	BBB	Ba۲	BB	BB+	۷	۳,۲۲۰	۷۸	۳۵,۱۰۰	۲۸,۸۲۰	۶,۲۲۹	۲۱,۳۳۰	۳۲,۲۲۱	۱	بحرین	۳۸
BB	..	Ba۲	BB	BB	۳	۵۱,۹۷۵	۴۷۶	۴۶۶,۹۸۸	۴۷۵,۹۰۰	۳۶۳,۵۷۰	۱۱,۷۶۰	۱,۷۷۴,۷۲۵	۲۰۸	برزیل	۳۹
..	۲	۴۰۹	۱	۱۵,۷۷۰	۱,۷۱۶	۳,۶۴۹	۳۸,۵۶۳	۱۵,۴۹۲	۰.۴۲	یرونتی دارالسلام	۴۰

ردیف	نام کشور	جمعیت (میلیون نفر)	GDP (\$m)	درآمد سرانه (\$)	ذخایر ارزی (\$m)	بدهی خارجی (\$m)	تجارت با جهان (\$m)	تجارت با ایران (\$m)	مانده فاینانس خارجی جذب شده تحت پوشش ECA (میلیون)	گروه ریسک کشوری	رتبه اعتباری دولت (Fitch)	رتبه اعتباری دولت (S&P)	رتبه اعتباری دولت (Moody's)	رتبه اعتباری دولت (CI)	رتبه کلی اعتبار کشور (EIU)
۴۱	بروندی	۱۱	۳,۰۸۵	۲۷۰	۳۱۷	۶۷۷	۹۸۹	۰	۶۴	۷
۴۲	بلاروس	۱۰	۵۴,۶۰۹	۷,۳۴۰	۵,۰۶۸	۱,۲۰۴	۶۵,۵۰۱	۴۴	۳,۸۴۱	۶	..	B-	Br
۴۳	بلیزیک	۱۱	۴۵۴,۰۳۹	۴۷,۰۳۰	۲۵,۴۴۴	۱,۴۲۴,۰۰۰	۷۲۶,۲۲۲	۳۴۵	۲۴,۰۳۲	۲	AA	AA	Aar	..	BBB
۴۴	بلغارستان	۷	۴۸,۹۵۳	۷,۴۲۰	۲۰,۱۳۰	۳۷,۸۵۰	۶۶,۵۸۶	۵۱	۳,۴۸۶	۴	BBB-	BB+	Baar	..	BB
۴۵	بلیز	۰	۱,۷۶۳	۴,۵۱۰	۴۸۷	۱,۰۴۸	۲,۲۱۶	۰	۹۹	۶	..	B-	Caar
۴۶	بنگلادش	۱۶۱	۱۹۵,۰۷۹	۱,۰۸۰	۲۲,۳۲۰	۳۰,۶۹۰	۸۰,۱۷۹	۱۴۱	۵,۰۶۸	۵	BB-	BB-	Bar	..	BB
۴۷	بنین	۱۱	۸,۴۷۶	۸۱۰	۷۲۶	۱,۲۳۶	۲,۹۳۹	۰	۱۶۹	۶
۴۸	بوتان	۱	۱,۹۶۲	۲,۳۹۰	۱,۲۴۵	۱,۲۷۵	۱,۸۸۵	۰	۸۰	۶
۴۹	بوتسوانا	۲	۱۴,۳۹۱	۷,۸۸۰	۸,۳۲۳	۲,۴۱۶	۱۵,۲۴۵	۰	۱,۱۳۹	۳	..	A-	Aar	..	A
۵۰	بورکینافاسو	۱۸	۱۱,۰۹۹	۷۱۰	۲۹۷	۲,۸۶۳	۵,۵۷۱	۰	۴۰۰	۷	..	B
۵۱	بوسنی و هرزگوین	۴	۱۵,۹۹۵	۴,۷۷۰	۴,۸۶۰	۱۱,۱۴۰	۱۴,۲۵۴	۱	۱,۵۴۵	۶	..	B	Bar	..	CCC
۵۲	بولیوی	۱۱	۳۳,۱۹۷	۲,۸۳۰	۱۵,۱۲۹	۵,۲۶۵	۲۱,۴۴۲	۰	۹۲۷	۵	BB-	BB	Bar	..	BB
۵۳	پاراگوئه	۷	۲۷,۶۲۳	۴,۱۵۰	۶,۹۸۷	۷,۰۱۳	۲۱,۶۹۷	۱۳	۹۷۲	۵	BB	BB	Baar	..	BB
۵۴	پاکستان	۱۸۹	۲۶۹,۹۷۱	۱,۴۱۰	۱۴,۳۰۷	۵۲,۴۳۰	۷۶,۰۴۱	۲۹۰	۱۰,۴۴۴	۶	۰	B-	Caa1	..	B
۵۵	پالائو	۰.۰۰۲	۲۸۷	۱۱,۱۱۰	...	۰	۱۲۶	۰	۱	۵
۵۶	پاناما	۴	۵۲,۱۳۲	۱۰,۹۷۰	۴,۰۳۲	۱۵,۲۲۰	۵۴,۱۳۶	۲	۴,۳۳۲	۴	BBB	BBB	Baar	..	BBB
۵۷	پرتغال	۱۰	۱۹۸,۹۳۱	۲۱,۳۲۰	۱۹,۷۰۱	۵۰,۸۳۰	۱۶۰,۸۰۲	۱۳۵	۹,۷۴۸	۴	BB+	BB	Ba1	..	BB
۵۸	پرو	۳۱	۱۹۲,۰۸۴	۶,۴۱۰	۶۲,۵۳۰	۵۰,۱۵۰	۸۴,۹۷۶	۰	۷,۶۹۳	۳	BBB+	BBB+	Aar	..	BBB
۵۹	تاجیکستان	۸	۷,۸۵۳	۱,۰۶۰	۵۰۵	۲,۱۶۲	۴,۱۴۳	۱۷۳	۱۰۴	۷
۶۰	تانزانیا	۵۳	۴۴,۸۹۵	۹۳۰	۴,۳۹۰	۱۳,۸۲۰	۲۱,۹۸۵	۴۷	۲,۳۷۲	۶	B

رتبه کلی اعتبار کشور (EIU)	رتبه اعتباری دولت (CI)	رتبه اعتباری دولت (Moody's)	رتبه اعتباری دولت (S&P)	رتبه اعتباری دولت (Fitch)	گروه ریسک کشوری	مانده فاینانس خارجی جذب شده تحت پوشش ECA (میلیون)	تجارت با ایران (\$m)	تجارت با جهان (\$m)	بدهی خارجی (\$m)	ذخایر ارزی (\$m)	درآمد سرانه (\$)	GDP (\$m)	جمعیت (میلیون نفر)	نام کشور	ردیف
BB	..	Baa1	BBB+	BBB+	۳	۱۴,۰۲۴	۴۰۲	۵۰۱,۶۶۶	۱۴۲,۶۰۰	۱۵۷,۱۶۳	۵,۴۱۰	۳۹۵,۲۸۲	۶۸	تایلند	۶۱
					۱	۱۵,۵۱۹	۶۱۶	۶۰۵,۳۱۱	۱۴۶,۸۰۰	۴۸۴,۷۰۰		تایوان (چین)	۶۲
..	۶	۳,۴۳۶	۷۳۸	۲۲,۸۵۹	۴۲۹	...	۸,۰۲۰	۳۷,۳۳۴	۵	ترکمنستان	۶۳
B	BB+	Ba1	BB	BBB-	۴	۴۴,۹۲۹	۴,۳۲۷	۴۲۱,۳۷۴	۳۵۹,۵۰۰	۱۲۷,۴۲۲	۱۰,۸۵۰	۷۱۸,۲۲۱	۷۹	ترکیه	۶۴
BBB	..	Baa1	A-	..	۳	۱,۵۹۱	۰	۲۲,۳۹۷	۴,۸۲۳	۱۱,۹۷۱	۱۵,۶۴۰	۲۷,۸۰۶	۱	ترینیداد و توباگو	۶۵
..	۷	۲۱۷	۰	۲,۸۳۸	۷۱۹	۵۰۷	۵۸۰	۴,۰۰۳	۷	توگو	۶۶
CCC	..	Bar	..	BB-	۴	۲,۶۵۲	۱۴	۵۲,۱۹۳	۲۶,۹۵۰	۷,۴۹۸	۴,۲۱۰	۴۳,۰۱۵	۱۱	تونس	۶۷
..	۵	۳	۰	۱۹۵	۲۱۶	۱۵۹	۴,۲۸۰	۴۷۷	۰.۰۱	تونگا	۶۸
..	۷	۰	۰	۱۷	۰	...	۵,۸۴۰	۳۸	۰	تووالو	۶۹
..	۶	۹۹	۱	۱,۳۹۷	۰	۳۱۱	۳,۱۲۰	۱,۴۱۲	۱	تیمور شرقی	۷۰
CCC	..	Caar	B-	B	۷	۹۸۴	۰	۱۰,۷۵۶	۱۳,۸۲۰	۲,۴۷۳	۵,۲۲۰	۱۴,۰۰۶	۳	جامائیکا	۷۱
..	۷	۸۶۱	۱۷	۶۸۴	۸۲۲	۳۹۳	۱,۶۶۸	۱,۴۵۹	۱	جیبوتی	۷۲
..	۷	۴۹	۰	۶,۵۶۶	۱,۸۲۸	۱,۰۷۶	۱,۰۱۰	۱۰,۸۸۹	۱۴	چاد	۷۳
BBB	..	A1	AA-	A+	۲	۱۱,۵۰۸	۳۲	۲۹۵,۹۱۱	۱۰۲,۱۰۰	۵۴,۴۹۵	۱۸,۹۷۰	۱۸۱,۸۱۱	۱۱	چک، جمهوری	۷۴
BB	..	Aar	AA-	A+	۲	۵۳,۳۱۸	۱۷,۶۸۲	۴,۴۷۳,۹۴۵	۸۶۳,۲۰۰	۳,۹۰۰,۰۳۹	۷,۳۸۰	۱۰,۸۶۶,۴۴۴	۱,۳۷۱	چین	۷۵
A	..	Aaa	AAA	AAA	۱	۱۲,۸۷۲	۱۹۶	۲۹۶,۱۵۶	۵۸۶,۷۰۰	۷۵,۳۹۲	۶۱,۳۱۰	۲۹۵,۱۶۴	۶	دانمارک	۷۶
..	۶	۳۷	۰	۴۴۱	۲۷۵	۱۰۱	۷,۰۷۰	۵۳۸	۰.۰۷۲	دومینیکا	۷۷
BB	..	B1	B+	B+	۵	۵,۵۲۴	۰	۳۷,۰۶۳	۱۸,۰۱۰	۴,۸۶۲	۵,۹۵۰	۶۷,۱۰۳	۱۱	دومینیکن، جمهوری	۷۸
..	B	B+	۶	۴۱۶	۱	۴,۲۳۶	۱,۶۵۶	۱,۰۷۰	۶۵۰	۸,۰۹۶	۱۲	رواندا	۷۹
BBB	..	Baar	BB+	BBB-	۳	۳۹,۶۸۱	۷۰۳	۶۷۴,۶۱۴	۷۱۴,۲۰۰	۳۸۶,۲۱۶	۱۳,۲۱۰	۱,۳۲۶,۰۱۵	۱۴۴	روسیه	۸۰

ردیف	نام کشور	جمعیت (میلیون نفر)	GDP (\$m)	درآمد سرانه (\$)	ذخایر ارزی (\$m)	بدهی خارجی (\$m)	تجارت با جهان (\$m)	تجارت با ایران (\$m)	ماده فاینانس خارجی جذب شده تحت پوشش ECA (میلیون)	گروه ریسک کشوری	رتبه اعتباری دولت (Fitch)	رتبه اعتباری دولت (S&P)	رتبه اعتباری دولت (Moody's)	رتبه اعتباری دولت (CI)	رتبه کلی اعتبار کشور (EIU)
۸۱	رومانی	۲۰	۱۷۷,۹۵۴	۹,۳۷۰	۴۳,۱۸۶	۱۳۱,۶۰۰	۱۴۷,۱۷۲	۴۴	۷,۹۵۴	۳	BBB-	BBB-	Baa	..	B
۸۲	زامبیا	۱۶	۲۱,۲۰۲	۱,۷۶۰	۳,۰۷۸	۵,۹۸۵	۱۶,۷۶۳	۱۱	۳,۲۸۲	۶	B	B+	B1	..	BB
۸۳	زیمبابوه	۱۶	۱۳,۸۹۳	۸۶۰	۳۶۴	۸,۴۴۵	۷,۷۱۵	۰	۹۶۰	۷	C
۸۴	ژاپن	۱۲۷	۴,۱۲۳,۲۵۸	۴۲,۰۰۰	۱,۲۶۰,۶۸۰	۳,۰۱۷,۰۰۰	۱,۵۸۸,۰۷۸	۳۳۹	۱۹,۸۶۰	۲	A+	AA-	A1	..	A
۸۵	سائوتومه و پرنسیپ	۰.۰۱۹	۳۱۱	۱,۵۷۰	۶۳	۴۰۷	۲۶۶	۰	۲۴	۷
۸۶	ساحل عاج	۲۳	۳۱,۷۵۳	۱,۵۵۰	۴,۴۷۸	۸,۹۵۹	۲۲,۸۱۹	۸	۹۸۵	۶	B+	..	Baa	..	BB
۸۷	ساموآ	۰.۰۰۱	۷۶۱	۴,۰۵۰	۱۴۱	۳۶۸	۳۳۰	۰	۶۹	۴
۸۸	سريلانكا	۲۱	۸۲,۳۱۶	۳,۴۰۰	۸,۲۱۱	۳۳,۶۷۰	۳۹,۹۰۸	۲۰۵	۳,۴۰۶	۶	BB-	B+	B1	..	B
۸۹	سلیمان، جزایر	۰.۵۸۴	۱,۱۵۷	۱,۸۳۰	۴۹۶	۲۵۶	۱,۱۲۴	۰	۱۱	۵
۹۰	سن مارینو	۰.۰۰۳	۱,۸۶۶	...	۳۹۲	۰	۶,۳۷۸	۰	۸۱	۱	BBB
۹۱	سنت کیتس و نویس	۰.۰۰۵	۹۲۲	۱۴,۵۴۰	۳۲۷	۱۵۹	۴۱۳	۰	..	۶
۹۲	سنت لوسیا	۰.۱۸۵	۱,۴۳۶	۷,۰۹۰	۲۵۸	۴۴۶	۸۰۰	۰	۳۶	۷
۹۴	سنت وینسنت و گرنادین ها	۰.۱۰۹	۷۵۱	۶,۵۶۰	۱۵۷	۲۵۵	۳۴۷	۰	۱۲۲	۵
۹۵	سنگاپور	۶	۲۹۲,۷۳۹	۵۵,۱۵۰	۲۶۱,۵۸۳	۱,۱۷۴,۰۰۰	۹۵۴,۶۵۵	۵۳۱	۲۵,۵۸۲	۱	AAA	AAA	Aaa	..	A
۹۶	سنگال	۱۵	۱۳,۷۸۰	۱,۰۵۰	۲,۰۳۸	۴,۳۷۵	۸,۳۰۱	۴	۹۶۹	۶	..	B+	B1	..	BB
۹۷	سوئد	۱۰	۴۹۲,۶۱۸	۶۱,۶۰۰	۶۲,۵۷۹	۱,۰۳۹,۰۰۰	۴۱۹,۳۸۶	۲۲۲	۱۵,۹۴۲	۱	AAA	AAA	Aaa	..	AA
۹۸	سوئیس	۸	۶۶۴,۷۳۸	۹۰,۶۷۰	۵۴۵,۷۸۷	۱,۵۴۴,۰۰۰	۷۵۳,۴۴۰	۲,۵۴۹	۳۸,۴۲۵	۱	AAA	AAA	Aaa	..	AA
۹۹	سوازیلند	۱	۴,۰۶۰	۲,۷۰۰	۶۹۱	۶۱۰	۳,۶۳۳	۱۳	۲۲	۶
۱۰۰	سودان	۴۰	۸۴,۰۶۷	۱,۷۴۰	۱۸۱	۴۰,۹۲۰	۱۵,۰۷۷	۷۷	۳۸,۴۲۵	۷

ردیف	نام کشور	جمعیت (میلیون نفر)	GDP (\$m)	درآمد سرانه (\$)	ذخایر ارزی (\$m)	بدهی خارجی (\$m)	تجارت با جهان (\$m)	تجارت با ایران (\$m)	مانده فاینانس خارجی جذب شده تحت پوشش ECA (میلیون)	گروه ریسک کشوری	رتبه اعتباری دولت (Fitch)	رتبه اعتباری دولت (S&P)	رتبه اعتباری دولت (Moody's)	رتبه اعتباری دولت (CI)	رتبه کلی اعتبار کشور (EIU)
۱۰۱	سودان جنوبی	۱۲	۹,۰۱۵	۹۶۰	...	۰	۶,۶۲۰	۱	..	۷
۱۰۲	سورینام	۰.۵۴۳	۴,۸۷۸	۹,۳۷۰	۶۲۵	۸۶۰	۴,۵۳۲	۱	۳۷۰	۶	BB-	B+	B۱
۱۰۳	سوریه	۱۹	۶۴,۷۰۰	۹,۷۹۶	۱۱,۹۲۰	۱۵۷	۲۹۰	۷	C
۱۰۴	سومالی	۱۱	۵,۹۵۳	۳,۰۵۰	۱,۷۹۶	۲۲	۲۸۳	۷	C
۱۰۵	سیرالئون	۶	۴,۴۷۵	۷۲۰	۶۰۱	۱,۳۳۱	۳,۲۰۰	۱	۸۸	۷
۱۰۶	سیشل	۰.۰۹۳	۱,۴۳۸	۱۳,۹۹۰	۴۶۵	۱,۷۱۹	۲,۷۱۸	۰	۶۹	۶	B+
۱۰۷	شیلی	۱۸	۲۴,۲۱۶	۱۴,۹۰۰	۴۰,۴۴۷	۱۱۹,۰۰۰	۱۴۴,۳۳۶	۲۰	۱۲,۹۷۸	۳	A+	AA-	Aa+	..	A
۱۰۸	صربستان	۷	۳۶,۵۱۳	۵,۸۲۰	۱۲,۰۵۲	۳۳,۶۰۰	۳۸,۳۰۰	۱۴	۳,۳۶۳	۶	BB-	BB-	B۱	..	B
۱۰۹	عراق	۳۶	۱۶۸,۶۰۷	۶,۴۱۰	۷۷,۷۴۷	۵۹,۴۹۰	۱۲۴,۹۹۷	۶,۲۵۶	۷,۱۹۴	۷	CCC
۱۱۰	عربستان سعودی	۳۲	۶۶۶,۰۰۲	۲۶,۳۴۰	...	۱۴۹,۴۰۰	۴۶۱,۹۳۳	۲۲۸	۳۷,۸۷۲	۵	AA	AA-	Aa+	AA-	BBB
۱۱۱	عمان	۴	۷۰,۲۵۵	۱۸,۱۵۰	۱۶,۳۲۴	۱۰,۸۴۰	۶۵,۷۴۲	۴۴۹	۷,۰۹۹	۲	..	BBB-	A۱	A	A
۱۱۲	غنا	۲۷	۳۷,۸۶۴	۱,۶۲۰	۵,۵۸۸	۱۴,۶۸۰	۳۷,۲۷۳	۷	۵,۶۳۸	۵	B	B-	Br	..	B
۱۱۳	فرانسه	۶۷	۲,۴۲۱,۶۸۲	۴۳,۰۸۰	۱۴۳,۹۷۷	۵,۳۷۱,۰۰۰	۱,۴۷۳,۲۹۲	۷۷۸	۵۱,۰۷۸	۲	AA	AA	Aa۱	..	A
۱۱۴	فلسطین	...	۱۲,۶۷۷	۳,۰۶۰	۶۷۲	۱,۰۴۰	۶,۱۴۰	۰	..	۷
۱۱۵	فنلاند	۵	۲۲۹,۸۱۰	۴۸,۹۱۰	۱۰,۶۷۹	۵۸۶,۹۰۰	۱۶۹,۹۱۷	۹۹	۷,۹۹۰	۲	AAA	AA+	Aa۱	..	A
۱۱۶	فیجی	۱	۴,۳۸۶	۴,۵۴۰	۹۱۶	۷۸۰	۳,۹۸۵	۰	۲۹۲	۶	..	B	B۱
۱۱۷	فیلیپین	۱۰۱	۲۹۱,۹۶۵	۳,۴۴۰	۷۹,۶۲۹	۷۲,۸۱۰	۱۶۰,۳۴۲	۱۴۴	۷,۴۶۳	۳	BBB-	BBB	Baar	..	BB
۱۱۸	قبرس	۱	۱۹,۳۲۰	۲۶,۳۷۰	۸۹۴	۹۵,۲۸۰	۲۳,۴۴۸	۲۴	۲,۲۰۶	۶	B+	BB	Br	B	B
۱۱۹	قرقیزستان	۶	۶,۵۷۲	۱,۲۵۰	۱,۹۵۷	۳,۸۵۹	۷,۰۷۳	۲۴	۶۱	۷	Br
۱۲۰	قزاقستان	۱۸	۱۸۴,۳۶۱	۱۱,۶۷۰	۲۸,۹۶۱	۱۳۱,۳۰۰	۱۳۹,۲۶۰	۲۲۵	۵,۵۹۳	۵	BBB+	BBB-	Baar	..	BB

ردیف	نام کشور	جمعیت (میلیون نفر)	GDP (\$m)	درآمد سرانه (\$)	ذخایر ارزی (\$m)	بدهی خارجی (\$m)	تجارت با جهان (\$m)	تجارت با ایران (\$m)	مانده فاینانس خارجی جذب شده تحت پوشش ECA (میلیون)	گروه ریسک کشوری	رتبه اعتباری دولت (Fitch)	رتبه اعتباری دولت (S&P)	رتبه اعتباری دولت (Moody's)	رتبه اعتباری دولت (CI)	رتبه کلی اعتبار کشور (EIU)
۱۲۱	قطر	۲	۱۶۶,۹۰۸	۹۰,۴۲۰	۴۳,۲۱۵	۱۴۹,۴۰۰	۱۵۱,۵۶۳	۱۵۰	۱۶,۱۳۲	۲	..	AA	Aa۲	AA-	A
۱۲۲	کاستاریکا	۵	۵۱,۱۰۷	۹,۷۵۰	۷,۲۱۴	۱۵,۱۰۰	۳۴,۳۴۰	۱	۱,۶۹۲	۳	BB+	BB	Ba۱	..	BB
۱۲۳	کامبوج	۱۶	۱۸,۰۵۰	۱,۰۱۰	۶,۱۰۸	۴,۹۱۲	۲۶,۳۹۱	۱	۴۷۵	۶	Br	..	B
۱۲۴	کامرون	۲۳	۲۹,۱۹۸	۱,۳۵۰	۳,۱۶۸	۳,۴۵۵	۱۲,۷۹۷	۳	۳,۵۸۴	۶	B	B	B
۱۲۵	کانادا	۳۶	۱,۵۵۰,۵۳۷	۵۱,۶۹۰	۷۴,۷۰۰	۱,۳۳۱,۰۰۰	۱,۰۱۱,۸۸۱	۸۵	۲۲,۹۶۶	۲	AAA	AAA	Aaa	..	AA
۱۲۶	کرواسی	۴	۴۸,۷۳۲	۱۳,۰۲۰	۱۵,۴۲۴	۶۰,۴۷۰	۴۷,۴۴۲	۴	۳,۱۲۱	۵	BB	BB	Bar	..	B
۱۲۷	کره جنوبی	۵۱	۱,۳۷۷,۸۷۳	۲۷,۰۹۰	۳۶۲,۸۳۵	۴۳۰,۹۰۰	۱,۱۸۸,۸۴۸	۳,۸۱۷	۲۸,۲۱۰	۲	AA-	A+	Aa۲	..	BBB
۱۲۸	کره شمالی	۲۵	۲۸,۰۰۰	۳,۰۰۰	۷,۸۲۸	۰	۱,۵۰۴	۷
۱۲۹	کریباتی	۰.۱۱۲	۱۴۵	۲,۲۸۰	...	۱۰	۸۷	۰	۰	۷
۱۳۰	کلمبیا	۴۸	۲۹۲,۰۸۰	۷,۷۸۰	۴۶۸.۹	۸۵,۸۳۰	۱۰۸,۷۸۸	۵	۹,۶۶۹	۴	BBB	BBB	Ba۲	..	BBB
۱۳۱	کنگو، جمهوری	۵	۸,۵۵۳	۲,۶۸۰	۴,۹۲۶	۳,۲۷۴	۱۲,۰۵۱	۰	۲,۶۰۵	۶	RD	SD	Br
۱۳۲	کنگو، ج. دموکراتیک	۷۷	۳۵,۲۳۸	۴۱۰	۱,۵۵۷	۶,۸۷۴	۲۳,۰۵۹	۰	۳۰۶	۷	..	B-	Br
۱۳۳	کنیا	۴۶	۶۳,۳۹۸	۱,۲۸۰	۷,۹۱۱	۱۱,۹۶۰	۲۵,۴۰۲	۴۸	۶,۳۹۲	۶	B+	B+	B۱	..	CCC
۱۳۴	کوبا	۱۱	۷۲,۳۰۰	۲۳,۴۴۰	۲۶,۹۹۳	۲	۶,۱۰۷	۷	Caar	..	CCC
۱۳۵	کوراکانو	۰.۱۵۸	۵,۶۰۰	۲,۱۰۰	۴,۲۸۵	۰	..	۵
۱۳۶	کوزوو	۲	۶,۳۸۶	۴,۰۰۰	۹۰۶	۴۴۸	۴,۴۲۵	۰	..	۷
۱۳۷	کومور	۰.۷۸۸	۶۵۸	۸۴۰	۱۷۱	۱۴۳	۳۳۴	۰	۸	۷
۱۳۸	کویت	۴	۱۱۲,۸۱۲	۵۵,۴۷۰	۳۵,۱۷۵	۳۴,۴۱۰	۱۶۳,۱۳۹	۲۶۵	..	۲	AA	AA	Aa۲	AA-	BBB
۱۳۹	کیپ ورد	۰.۵۲۱	۱,۶۳۰	۳,۵۲۰	۵۱۱	۱,۳۲۸	۱,۵۲۹	۰	۶,۰۹۴	۶	B	B
۱۴۰	گابن	۱.۷۳	۱۴,۳۴۰	۹,۳۲۰	۲,۴۷۸	۳,۴۳۳	۱۳,۷۱۱	۰	۱,۴۱۴	۵	BB-	B+	Bar	..	BB

ردیف	نام کشور	جمعیت (میلیون نفر)	GDP (\$m)	درآمد سرانه (\$)	ذخایر ارزی (\$m)	بدهی خارجی (\$m)	تجارت با جهان (\$m)	تجارت با ایران (\$m)	مانده فاینانس خارجی جذب شده تحت پوشش ECA (میلیون)	گروه ریسک کشوری	رتبه اعتباری دولت (Fitch)	رتبه اعتباری دولت (S&P)	رتبه اعتباری دولت (Moody's)	رتبه اعتباری دولت (CI)
۱۴۱	گامبیا	۱.۹۹	۸۹۶	۴۵۰	۱۵۹	۵۱۸	۴۷۳	۰	۵۰	۷
۱۴۲	گرجستان	۳.۶۸	۱۳,۹۶۵	۳,۷۲۰	۲,۶۹۹	۱۱,۷۴۰	۱۵,۲۴۵	۱۰۱	۴۳۹	۵	BB-	BB-	Bar	..
۱۴۳	گرنادا	۰.۱۰۷	۹۷۸	۷,۸۵۰	۱۷۰	۰	۵۲۶	۰	۲۹	۶
۱۴۴	گوآتمالا	۱۶	۶۳,۷۹۴	۳,۴۴۰	۷,۳۳۱	۱۷,۶۷۰	۳۳,۰۴۹	۶	۱,۶۷۴	۴
۱۴۵	گویان	۰.۷۷	۳,۱۶۶	۳,۹۷۰	۶۶۸	۱,۸۴۶	۳,۲۱۱	۰	۷۳	۶
۱۴۶	گینه	۱۳	۶,۶۹۹	۴۸۰	۳۰۲	۲,۵۸۴	۴۰,۰۶۱	۰	۷۶	۷
۱۴۷	گینه استوائی	۰.۸۴۵	۹,۳۹۸	۱۳,۳۴۰	۲,۹۰۷	۲,۱۰۴	۲۳,۲۸۳	۰	۱۸۶	۷
۱۴۸	گینه بیسائو	۲	۱,۰۵۷	۵۷۰	۲۸۷	۱,۰۹۵	۳۵۴	۰	۱	۷
۱۴۹	گینه نو پاپوا	۸	۱۶,۱۰۰	۲,۰۲۰	۲,۳۳۰	۱۳,۶۱۰	۱۴,۴۲۷	۰	۴,۴۰۳	۶	B+	B+	B+	..
۱۵۰	لاتویا	۷	۱۲,۳۲۷	۱,۶۰۰	۱,۲۱۹	۶,۶۹۰	۹,۳۸۶	۰	۸۸۴	۷
۱۵۱	لبنان	۶	۴۷,۱۰۳	۹,۸۸۰	۵۰,۶۶۹	۲۶,۷۴۰	۴۹,۶۴۲	۱۱۴	۱,۴۲۹	۶	B-	B-	B+	B
۱۵۲	لتونی	۲	۲۷,۰۳۵	۱۵,۶۶۰	۳,۲۲۸	۳۹,۸۷۰	۳۲,۱۵۱	۱۲	۱,۳۱۶	۳
۱۵۳	لسوتو	۲	۲,۴۵۷	۱,۳۵۰	۱,۰۷۱	۷۹۴	۲,۹۲۲	۰	۵۰	۵	B+	B+
۱۵۴	لوکزامبورگ	۰.۵۷	۵۷,۷۹۴	۶۹,۸۸۰	۸۶۴	۲,۹۳۵,۰۰۰	۲۰۳,۵۳۸	۲۷	۱۰,۵۲۰	۱
۱۵۵	لهستان	۳۸	۴۷۴,۷۸۳	۱۳,۷۳۰	۱۰۰,۴۵۲	۳۶۵,۲۰۰	۴۵۵,۱۸۳	۴۹	۲۳,۱۵۰	۳	A-	A-	A+	..
۱۵۶	لیبریا	۵	۲,۰۵۳	۴۰۰	۴۹۳	۴۲۸	۳,۸۱۳	۰	۲,۲۳۲	۷
۱۵۷	لیبی	۶	۲۹,۱۵۳	۷,۹۲۰	۹۳,۶۱۵	۶,۳۱۹	۶۵,۶۰۰	۳	۹۳۴	۷
۱۵۸	لیتوانی	۳	۴۱,۲۴۴	۱۵,۳۸۰	۸,۷۲۹	۲۹,۵۵۰	۶۳,۰۶۳	۳۳	۲,۸۰۰	۳	A-	A-	Baa1	..
۱۵۹	لیختن اشتاین	۰.۰۳۸	۵,۱۱۳	...	۸,۲۱۱	۰	۵,۸۹۱	۲۱	۳۰۳	۱
۱۶۰	ماداگاسکار	۲۴	۹,۹۸۱	۴۴۰	۷۷۴	۳,۳۶۱	۵,۸۷۲	۰	۳۲۲	۷

ردیف	نام کشور	جمعیت (میلیون نفر)	GDP (\$m)	درآمد سرانه (\$)	ذخایر ارزی (\$m)	بدهی خارجی (\$m)	تجارت با جهان (\$m)	تجارت با ایران (\$m)	مانده فاینانس خارجی جذب شده تحت پوشش ECA (میلیون)	گروه ریسک کشوری	رتبه اعتباری دولت (Fitch)	رتبه اعتباری دولت (S&P)	رتبه اعتباری دولت (Moody's)	رتبه اعتباری دولت (CI)	رتبه کلی اعتبار کشور (EIU)
۱۶۱	مارشال، جزایر	۰.۰۵۳	۱۹۳	۳,۳۲۵	...	۸۷	۱۶۹	۰	۳,۴۸۸	۷
۱۶۲	ماکائو (چین)	۰.۵۸۸	۴۶,۱۷۸	۷۱,۲۷۰	۱۶,۴۴۴	۰	۵۱,۳۷۱	۰	۱,۳۵۳	۲	Aar
۱۶۳	مالاوی	۱۷	۶,۵۶۵	۲۵۰	۶۱۸	۱,۵۵۶	۳,۶۰۴	۰	۱۵۴	۷	B
۱۶۴	مالتا	۰.۴۳۱	۹,۵۴۱	۲۱,۰۰۰	۶۱۹	۵۱,۰۸۰	۲۶,۵۵۳	۰	۱,۰۹۴	۳	A	BBB+	Ar
۱۶۵	مالدیو	۰.۴۰۹	۳,۱۴۳	۷,۲۹۰	۶۲۷	۸۹۱	۵,۸۶۵	۰	۱۵۲	۶	Br
۱۶۶	مالزی	۳۰	۲۹۶,۲۱۸	۱۰,۶۶۰	۱۱۵,۹۵۹	۱۰۰,۱۰۰	۳۹۸,۰۹۱	۳۱۴	۱۳,۴۹۹	۲	A-	A-	Ar	..	BBB
۱۶۷	مالی	۱۸	۱۳,۱۰۰	۷۲۰	۸۶۱	۳,۳۴۹	۵,۴۷۲	۱	۸۱۰	۷
۱۶۸	مجارستان	۱۰	۱۲۰,۶۸۷	۱۳,۴۷۰	۴۲,۰۲۰	۱۷۰,۳۰۰	۲۱۱,۸۶۸	۱۴	۷,۹۲۵	۴	BBB-	BB	Ba1	..	BB
۱۶۹	مصر	۹۲	۳۳۰,۷۷۹	۳,۲۸۰	۱۴,۹۲۷	۴۸,۷۶۰	۹۹,۷۵۳	۳۱۴	۱۹,۳۳۰	۶	B	B-	Caa1	B-	B
۱۷۰	مغرب	۳۴	۱۰۰,۳۶۰	۳,۰۲۰	۲۰,۴۱۰	۳۶,۵۱۰	۷۳,۴۰۵	۱۰	۷,۱۷۳	۴	BBB-	BBB-	Ba1	..	BB
۱۷۱	مغولستان	۳	۱۱,۷۵۸	۴,۳۲۰	۱,۶۵۲	۴,۹۵۴	۱۰,۸۵۰	۰	۱,۰۷۷	۶	B	B+	Br
۱۷۲	مقدونیه	۲	۱۰,۰۸۶	۵,۰۷۰	۲,۹۶۴	۷,۴۵۱	۱۱,۴۲۲	۳	۴۶۵	۵	BB+	BB-	B
۱۷۳	مکزیک	۱۲۷	۱,۱۴۴,۳۳۱	۹,۹۸۰	۱۹۵,۶۸۲	۳۵۴,۹۰۰	۸۳۱,۴۳۹	۶	۳۰,۴۴۱	۳	BBB+	BBB+	Ar	..	BBB
۱۷۴	موریتانی	۴	۴,۱۸۳	۱,۲۶۰	...	۳,۲۳۳	۴,۲۲۳	۱	۲۳۹	۷
۱۷۵	موریس	۱	۱۱,۵۱۱	۹,۷۱۰	۳,۹۲۱	۲,۸۹۴	۱۲,۲۹۵	۱	۱,۱۵۵	۳	Baa1	..	BB
۱۷۶	موزامبیک	۲۸	۱۴,۶۸۹	۶۳۰	۳,۲۲۱	۶,۲۷۶	۱۵,۰۵۷	۱۴	۲,۵۶۹	۷	B-	CC	Caar	..	B
۱۷۷	مولداوی	۴	۶,۵۵۱	۲,۵۵۰	۲,۱۵۷	۶,۲۱۸	۶,۹۰۸	۱	۱۸۶	۷
۱۷۸	موناکو	۰.۰۳۸	۵,۷۴۸	۱۶,۵۰۰	۲,۳۴۹	۱	۷۵۸	۴
۱۷۹	مونتنگرو	۰.۶۲	۳,۹۹۳	۷,۲۴۰	۶۶۱	۱,۷۰۰	۴,۱۵۸	۱	۳۹۷	۷	Bar
۱۸۰	میانمار	۵۴	۶۴,۸۶۶	۱,۲۷۰	...	۶,۳۵۱	۲۹,۶۱۴	۷۶	۲,۲۸۵	۷	CCC

ردیف	نام کشور	جمعیت (میلیون نفر)	GDP (\$m)	درآمد سرانه (\$)	ذخایر ارزی (\$m)	بدهی خارجی (\$m)	تجارت با جهان (\$m)	تجارت با ایران (\$m)	مانده فاینانس خارجی جذب شده تحت پوشش ECA (میلیون دلار)	گروه ریسک کشوری	رتبه اعتباری دولت (Fitch)	رتبه اعتباری دولت (S&P)	رتبه اعتباری دولت (Moody's)	رتبه اعتباری دولت (CI)	رتبه کلی اعتبار کشور (EIU)
۱۸۱	میکرونزی	۰.۱۰۴	۳۳۹	۳,۲۸۰	۱۱۴	۶۱	۱۹۴	۰	۲	۶
۱۸۲	نانورو	۰.۰۰۰	۰	۳۳	۲۰	۰	۴	۵					
۱۸۳	نامیبیا	۲	۱۱,۵۴۶	۵,۸۲۰	۱,۲۰۹	۴,۳۱۲	۱۲,۸۵۵	۰	۲۱۰	۴	BBB-	..	Baar	..	BB
۱۸۴	نیپال	۲۹	۲۰,۸۸۱	۷۳۰	۶,۳۱۶	۳,۹۵۶	۹,۹۵۵	۰	۲۲۲	۶
۱۸۵	نروژ	۵	۳۸۸,۳۱۵	۱۰۳,۰۵۰	۶۴,۸۰۱	۷۲۰,۶۰۰	۲۶۵,۱۲۶	۹	۱۱,۸۴۵	۱	AAA	AAA	Aaa	..	AA
۱۸۶	نیجر	۲۰	۷,۱۴۳	۴۳۰	۱,۲۸۱	۱,۵۵۶	۳,۸۵۳	۱	۱۱۴	۷
۱۸۷	نیجریه	۱۸۲	۴۸۱,۰۶۶	۲,۹۵۰	۳۷,۴۹۷	۱۵,۷۳۰	۱۱۰,۱۵۹	۳	۴,۰۱۶	۵	B+	BBB-	Ba	..	B
۱۸۸	نیکاراگوئه	۶	۱۲,۶۹۳	۱,۸۳۰	۲,۲۷۶	۴,۵۳۲	۱۱۸,۰۰۹	۰	۴۴۶	۷	..	B+	Br	..	CCC
۱۸۹	نیوزیلند	۵	۱۷۳,۷۵۴	۳۹,۳۰۰	۱۵,۸۶۱	۸۱,۳۶۰	۷۵,۳۵۰	۵۲	۳,۴۵۵	۱	AA	AA	Aaa	..	BBB
۱۹۰	وانواتو	۰.۲۶۵	۸۲۸	۳,۰۹۰	۱۸۴	۳۰۸	۹۳۱	۰	۱۳	۴
۱۹۱	ونزوئلا	۳۱	۳۶۷,۵۰۰	۱۲,۸۲۰	۲۰,۲۷۵	۷۴,۸۷۰	۸۹,۵۸۹	۰	۶,۷۲۶	۷	CCC	CCC	Caar	..	CCC
۱۹۲	ویتنام	۹۲	۱۹۳,۵۹۹	۱,۸۹۰	۳۴,۱۸۹	۶۸,۳۸۰	۳۴۲,۵۲۸	۳۵۷	۲۴,۹۴۳	۵	BB-	BB-	B۱	..	B
۱۹۳	ویرجین، جزایر (انگلیس)	۰.۰۳۰	۱,۰۹۵	۳۶	۱,۱۰۲	۰	..	۲					
۱۹۴	هائیتی	۱۱	۸,۸۷۷	۸۳۰	۱,۹۸۷	۱,۱۱۸	۶,۱۸۴	۱	۶۴	۷
۱۹۵	هلند	۱۷	۷۵۲,۵۴۷	۵۱,۲۱۰	۴۳,۰۵۴	۲,۳۴۷,۰۰۰	۱,۱۶۱,۲۹۹	۸۴۵	۳۸,۷۴۹	۱	AAA	AAA	Aaa	..	A
۱۹۶	هند	۱,۳۱۱	۲,۰۷۳,۵۴۳	۱,۶۱۰	۳۲۵,۰۸۱	۴۱۲,۲۰۰	۸۸۷,۷۲۱	۴,۸۲۸	۴۲,۵۱۸	۳	BBB-	BBB-	Baar	..	BB
۱۹۷	هندوراس	۸	۲۰,۱۵۲	۲,۱۹۰	۳,۴۵۸	۶,۱۷۳	۱۷,۰۰۷	۲	۱,۴۴۰	۶	..	B	Br	..	CCC
۱۹۸	هنگ کنگ (چین)	۷	۳۰۹,۹۲۹	۴۰,۳۲۰	۳۲۸,۵۱۷	۱,۱۵۹,۰۰۰	۱,۲۱۲,۷۱۲	۴۰۸	۲۰,۶۵۳	۱	AA+	AAA	Aa۱	..	A
۱۹۹	یمن	۲۷	۴۳,۸۹۰	۱,۳۷۰	۵,۳۴۴	۷,۸۰۶	۱۷,۶۶۴	۱۱	۳۸۶	۷	CC
۲۰۰	یونان	۱۱	۱۹۵,۲۱۲	۲۲,۰۹۰	۶,۲۳۶	۵۶۸,۷۰۰	۱۱۷,۲۸۸	۴۸	۴,۱۹۲	۶	B	B-	Caa۱	..	B

توضیحات جداول:

۱) منابع داده‌ها و آمار عمدتاً بانک جهانی، صندوق بین‌المللی پول، CIA FACTBOOK و برآوردهای صندوق ضمانت صادرات ایران می‌باشد.

۲) رتبه‌بندی اعتباری کشورها و دولت‌ها توسط موسسات مختلفی در جهان با اهداف متفاوت انجام می‌شود که مهمترین آنها موسسات FitchRatings، Standard and Poor's (S&P) و Moody's می‌باشد. دولت‌ها برای دسترسی به بازار سرمایه بین‌المللی و تامین مالی خارجی، عمدتاً نیازمند اخذ رتبه اعتباری از این موسسات هستند و درجات اعتباری از بهترین کیفیت اعتبار (AAA) تا بدترین وضعیت اعتباری (D) که مخفف Default به معنی قصور در پرداخت است، طبقه‌بندی می‌شوند. موسسه رتبه‌بندی اعتباری دیگری که تنها در کشورهای نوظهور فعالیت می‌نماید و بازار ایران را هم تحت پوشش دارد Capital Intelligence یا CI است که مقر آن در قبرس است.

در کنار این موسسات، شرکتهای تخصصی ریسک‌سنجی نظیر Economic Intelligence Unit (EIU) یا Business International Monitor (BMI) نیز با هدف ارائه گزارشات تحلیلی جامع از وضعیت اعتباری کشورها به سرمایه‌گذاران خارجی فعال هستند. بعلاوه، موسسات بیمه اعتبار صادراتی که هم‌تایان صندوق ضمانت صادرات ایران در سطح دنیا محسوب می‌شوند نیز بمنظور پوشش ریسکهای صادراتی شامل ریسکهای سیاسی و تجاری، کشورها را بر اساس وضعیت ریسک کشوری به هفت طبقه از ۱ (بسیار کم ریسک) تا ۷ (بسیار پر ریسک) طبقه‌بندی می‌کنند. از هم‌تایان صندوق در کشورهای دیگر می‌توان به Euler Hermes آلمان، Sace ایتالیا، NEXI ژاپن، Coface فرانسه، EKN سوئد، EKF دانمارک، SERV سوئیس، EFIC استرالیا، EDC کانادا، EXIAR روسیه، ECGC هند، K-sure کره جنوبی و Sinosure چین نام برد. معادل‌سازی تقریبی طبقه‌بندی ریسک کشوری صندوق ضمانت صادرات با سایر موسسات رتبه‌بندی جهانی در جدول ذیل مشاهده می‌گردد. شایان ذکر است الگوی رتبه‌بندی صندوق بر اساس پارامترهای خاص، بومی سازی شده؛ ولی بطور کلی از همبستگی بالایی در مقایسه با موسسات هم‌تای برخوردار است.

معنای درجات اعتباری	EIU	Moody's	Fitch - CI-S&P	صندوق ضمانت صادرات ایران
بسیار کم ریسک	AAA	Aaa	AAA	۱
کم ریسک	AA	Aa1 تا A1	AA+ تا A+	۲
ریسک متوسط به پایین	A	A تا Baa1	A تا BBB+	۳
ریسک متوسط	BBB	Baa2 تا Ba1	BBB تا BB+	۴
ریسک متوسط به بالا	BB	Ba2 تا Ba3	BB تا BB-	۵
پر ریسک	B	B1 تا B3	B+ تا B-	۶
بسیار پر ریسک	CCC تا D	C تا Caa1	D تا CCC	۷

بهره پایه بانک مرکزی

نرخ جاری	نرخ پایه	نام کشور
۰/۵-۰/۷۵	Fed fund Target rates	ایالات متحده
۰	Refi Rate	منطقه یورو
۰/۲۵	Bank Rate	انگلستان
-۰/۱	O/N Call Rate	ژاپن
۱/۵	Cash Rate	استرالیا
۱/۷۵	Cash Rate	نیوزیلند
-۱/۲۵- (-۰/۲۵)	3 month Libor target	سوئیس
۰/۵	Overnight rate	کانادا
۴/۳۵	One-year lending rate	چین
۱	Base Rate	هنگ کنگ
۱/۳۷۵	Discount Rate	تایوان
۱/۲۵	Base Rate	کره جنوبی
۳	O/N Policy Rate	مالزی
۱/۵	ID repo	تایلند
۶/۲۵	Reverse repo rate	هند
۱/۲۵	Overnight repo rate	امارات متحده عربی
۰/۷۵	Repo rate	عربستان سعودی
۱۴/۷۵	Overnight Deposit	مصر
۸	Base Rate	ترکیه
۷	Repo rate	آفریقای جنوبی
۱۰	Central Bank Rate	کنیا
۱۴	Monetary Policy Rate	نیجریه
۲۵/۵	Prime Rate	غنا
۱۶	Rediscount Rte	آنگولا
۵/۷۵	Target Rate	مکزیک
۱۳	Selic Rate	برزیل
۶/۲۵	Refi Rate	ارمنستان
۱/۷۵	Policy Rate	رومانی
۰	Base Interest	بلغارستان
۱۲	Refi Rate	قزاقستان
۱۴	Discount Rate	اوکراین
۱۰	Refi Rate	روسیه

نرخ مرجع بهره تجاری برای اعتبارات صادراتی (CIRRs)

نرخ مرجع (درصد) ۱۴/۱۲/۲۰۱۶ لغایت ۱۵/۱۱/۲۰۱۶	دوره بازپرداخت	ارز کشور
۲/۸۷	-	دلار استرالیا
۱/۵۸	۵ سال	دلار کانادا
۱/۷۰	۵ تا ۸/۵ سال	
۱/۸۸	بیش از ۸/۵ سال	
۰/۲۶	۵ سال	کرونا چک
۰/۸۳	۵ تا ۸/۵ سال	
۱/۲۱	بیش از ۸/۵ سال	
۰/۵۴	۵ سال	کرون دانمارک
۰/۷۶	۵ تا ۸/۵ سال	
۰/۹۷	بیش از ۸/۵ سال	
۲/۵۳	-	فورینت مجارستان
۰/۷۵	۵ سال	ین ژاپن
۰/۷۹	۵ تا ۸/۵ سال	
۰/۸۱	بیش از ۸/۵ سال	
۲/۴۱	-	وون کره جنوبی
۳/۱۵	-	دلار نیوزیلند
۲/۰۱	-	کرون نروژ
۳/۳۶	-	زلوتی لهستان
۰/۳۱	۵ سال	کرون سوئد
۰/۶۸	۵ تا ۸/۵ سال	
۰/۸۴	بیش از ۸/۵ سال	
۰/۱۳	۵ سال	فرانک سوئیس
۰/۲۲	۵ تا ۸/۵ سال	
۰/۱۴	بیش از ۸/۵ سال	
۱/۲۴	۵ سال	پوند انگلیس
۱/۴۷	۵ تا ۸/۵ سال	
۱/۷۳	بیش از ۸/۵ سال	
۱/۹	۵ سال	دلار ایالات متحده
۲/۲۷	۵ تا ۸/۵ سال	
۲/۵۶	بیش از ۸/۵ سال	
۰/۳۶	۵ سال	یورو
۰/۵۳	۵ تا ۸/۵ سال	
۰/۷۴	بیش از ۸/۵ سال	

صندوق ضمانت صادرات ایران

مدیریت ریسک و بین الملل

آدرس: تهران میدان آرژانتین خیابان شهید احمد قصیر خیابان شانزدهم غربی شماره ۵

تلفن: ۸۸۷۳۹۲۶۷

فکس: ۸۷۳۳۳۷۶

پست الکترونیک: Intl@egfi.ir Intl@egfi.org