



تهیه و تنظیم:
مدیریت ریسک و امور بین الملل

در این شماره اخباری از جهان، پاکستان، چین، ویتنام، عراق، غنا،
اتیوپی، تحولات کالا و انرژی در سطح جهان و منطقه

ماهنامه اینترنتی خبری تحلیلی ریسک کشوری

پوشش دهنده آخرین
اخبار و تحولات تاثیر گذار
اقتصادی و سیاسی بر
ریسک کشورهای جهان

هدایت و نظارت

سید رضا علیخانی

ریس هیات مدیره و مدیرعامل

سر دبیر

سید امیر برهانی نایینی

عضو هیات مدیره

تدوین و ترجمه

اشکان عباسی تهرانی

همکاران

مجتبی مولائی معین

پانته آ حافظیان

فرشید رحیمی

تلفن: ۸۸۷۳۹۲۶۷

فکس: ۸۸۷۳۳۳۷۶

پست الکترونیک:

intl@egfi.org

وب گاه:

www.egfi.ir

هسته اصلی فعالیت صندوق ضمانت صادرات ایران، پوشش ریسک های سیاسی و تجاری خریداران کالاها و خدمات ایرانی است. بطور متناظر، ارزیابی ریسک بانک ها و دولت های خارجی، بخش دیگری از فعالیت صندوق را به خود اختصاص می دهد. بر این اساس، صندوق همچون سایر موسسات همتا در سرتاسر جهان به ارزیابی این ریسکها می پردازد. ماهنامه ریسک کشوری در ابتدا بصورت یک بولتن داخلی صندوق منتشر می گردید که به دلیل استقبال سایر بخشها و دستگاههای دولتی و خصوصی، طی چند سال اخیر، به صورت مداوم و اینترنتی منتشر می شود. استفاده از مطالب این ماهنامه با ذکر نام صندوق ضمانت صادرات ایران، بلامانع است.

در این شماره:

جهان: سناریوهای مختلف اقتصاد جهانی، پیش بینی رشد اقتصادی ۵/۱ تا ۴/۲ درصدی در سال ۲۰۲۳

پاکستان: پیش بینی رشد ۳/۵ درصدی در سال مالی ۲۳-۲۰۲۲، وجود ریسکهای نامطلوب

چین: پیچیده تر شدن چالشهای اقتصادی پیامد موج گرما و خشکسالی

ویتنام: فرصتهای سرمایه گذاری ناشی از چشم انداز اقتصادی روشن

عراق: اجرای برنامه راهبردی بانک مرکزی برای سال ۲۰۲۱

غنا: کنترل رتبه دولتی ناشی از احتمال تغییر ساختار بدی

ایتوپیا: تأیید رتبه دولتی و چشم انداز منفی

...

صندوق ضمانت صادرات ایران بعنوان اولین موسسه اعتبار صادراتی در منطقه خاورمیانه تاسیس شده و با صدور انواع بیمه نامه، ضمانت نامه و ارائه سایر خدمات مرتبط از صادرکنندگان کشور حمایت می نماید. بیمه نامه های صندوق، با پوشش ریسکهای سیاسی و تجاری مرتبط با صادرات به کشورهای خارجی، امکان دستیابی صادرکنندگان/ سرمایه گذاران ایرانی به مطالبات خود از خریداران/ بانکهای خارجی را فراهم می آورند. ضمانتنامه های صندوق نیز با هدف تسهیل تامین مالی صادرات در مرحله قبل از حمل، طراحی گردیده اند. اعتبارسنجی خریداران خارجی و سایر خدمات مشاوره ای صندوق نیز در بسیاری از موارد راهگشای صادرکنندگان، سرمایه گذاران و بانکهای ایرانی فعال در حوزه صادرات می باشد. نقش این موسسه در ایران همانند نقشی است که موسسه هرمس در آلمان، ساچه در ایتالیا، کوفاس در فرانسه، Nexi در ژاپن و ساینشور در چین بر عهده دارند. مدیریت ریسک و همکاری های بین المللی صندوق به منظور کاهش ریسک صادرات و سرمایه گذاری ایرانیان در سایر کشورها و همچنین اطلاع رسانیهای لازم، ضمن ارزیابی ریسک بانکها و کشورها، اقدام به تهیه یا ترجمه گزارشات مختلف در حوزه های ریسک کشوری، اوضاع اقتصادی، تامین مالی، بیمه اعتباری، فعالیت همتایان و سایر موارد مرتبط می نماید.

در ماهنامه ریسک کشوری ارائه شده از سوی این مدیریت، سعی بر آنست که اهم آخرین تحولات تاثیرگذار اقتصادی و سیاسی بر ریسک کشورها پوشش داده شود. نمودارهای مربوط به شاخص ریسک ارائه شده در این ماهنامه، با توجه به لزوم بررسی روندها از «سازمان همکاریهای اقتصادی و توسعه» OECD استخراج شده است. شایان ذکر است صندوق ضمانت صادرات ایران در راستای تنظیم سیاست پوشش خود در قبال کشورهای جهان متناسب با سیاستهای خارجی دولت محترم و همچنین کاهش نرخهای حق بیمه با هدف کمک به صادرکنندگان کشور، از سال ۱۳۸۶ اقدام به بومی سازی الگوهای ارزیابی ریسک کشوری بر اساس اعمال ترجیحات برای کشورهای اسلامی، دوست، همسایه و برخی از کشورهای آف نپا، و آمریکای لاتین، نموده که در توضیحات انتهای بخش، تاثیر بر ریسک کشوری ارائه شده است.

جهان

جهان: سناریوهای مختلف اقتصاد جهانی، پیش‌بینی رشد اقتصادی ۰/۵ تا ۲/۴ درصدی در سال ۲۰۲۳

بانک جهانی در سناریوی پایه خود پیش‌بینی نموده در سال ۲۰۲۲ فعالیت اقتصاد جهانی، ۲/۹ درصد و در سال ۲۰۲۳، ۲/۴ درصد افزایش یافته و رشد تولید ناخالص داخلی واقعی در سال ۲۰۲۴ به ۳ درصد خواهد رسید. بر اساس این سناریو، موانع روند رشد که عمدتاً ناشی از نوسانات قیمت‌های جهانی کالا و اختلالات زنجیره عرضه هستند کاهش یافته و انتظارات بازار مبنی بر تشدید بیشتر سیاست‌های پولی در چندین اقتصاد بزرگ در نظر گرفته شده است. این نهاد مالی، نرخ رشد اقتصادهای پیشرفته را در سال ۲۰۲۴ تا ۲ درصد پیش‌بینی کرده، در حالی که فعالیت اقتصادی را در بازارهای نوظهور و اقتصادهای در حال توسعه در سال ۲۰۲۳ به میزان ۴/۱ درصد و در سال ۲۰۲۴ به میزان ۴/۳ درصد تخمین زده است.

همچنین در سناریوی «رکود شدید» بانک جهانی، بانک‌های مرکزی اقتصادهای پیشرفته و بازارهای نوظهور و اقتصادهای در حال توسعه نرخ بهره پایه خود را در دو یا سه ماهه آینده به میزان یک درصد بالاتر از مفروضات پایه افزایش خواهند داد. بر این اساس پیش‌بینی می‌شود رشد تولید ناخالص داخلی واقعی جهانی از ۲/۸ درصد در سال جاری به ۱/۷ درصد در سال ۲۰۲۳ کاهش یافته، اما در سال ۲۰۲۴ در سطح ۲/۷ درصد بهبود یابد با این حال، پیش‌بینی می‌شود فعالیت اقتصادی بازارهای نوظهور و اقتصادهای در حال توسعه تحت تأثیر عوامل نامطلوب مالی ناشی از سیاست‌های انقباضی پولی در ایالات متحده قرار گیرد و پیش‌بینی می‌شود تولید ناخالص داخلی واقعی در این اقتصادها از ۳/۶ درصد در سال ۲۰۲۲ به ۳/۳ درصد در سال ۲۰۲۳ و به ۴/۱ درصد در سال ۲۰۲۴ بهبود یابد. این در حالی است که انتظار می‌رود بازارهای نوظهور و اقتصادهای در حال توسعه‌ایی که به شدت در ارتباط با کانال‌های تجاری و مالی ایالات متحده قرار می‌گیرند و همچنین کشورهای آسیب‌پذیر و صادرکننده کالا در سال ۲۰۲۳ شاهد کاهش شدید فعالیت اقتصادی باشند.

علاوه بر این، بانک جهانی در سناریوی «رکود جهانی»، تخمین می‌زند بانک‌های مرکزی در دو سال آینده نرخ بهره پایه خود را ۲ درصد بالاتر از مفروضات پایه افزایش داده که این امر منجر به انقباضی شدن بیش از انتظار شرایط مالی جهانی خواهد شد. در نتیجه، پیش‌بینی می‌شود رشد تولید ناخالص داخلی واقعی جهانی از ۲/۸ درصد در سال جاری به ۰/۵ درصد در سال ۲۰۲۳ و ۲ درصد در سال ۲۰۲۴ کاهش یابد. همچنین پیش‌بینی می‌شود رشد تولید ناخالص داخلی واقعی اقتصادهای پیشرفته در سال آینده ۰/۶ درصد کاهش یافته و در سال ۲۰۲۴ به سطح قبلی ۱ درصد بازگردد. بر اساس این سناریو، انتظار می‌رود تولید ناخالص داخلی واقعی در بازارهای نوظهور و اقتصادهای در حال توسعه از ۳/۵ درصد در سال جاری به ۱/۸ درصد در سال ۲۰۲۳ کاهش یابد و در سال ۲۰۲۴ به ۳/۴ درصد افزایش یابد. بانک جهانی پیش‌بینی کرده وخامت شرایط مالی جهانی تهدیدی جدی برای بازارهای نوظهور و اقتصادهای در حال توسعه است، زیرا این کشورها عموماً کسری حساب جاری گسترده‌ای دارند و به شدت به جریان‌های سرمایه خارجی وابسته بوده و سطوح بالایی از بدهی‌های کوتاه‌مدت یا بدهی دولتی یا خصوصی به ارز خارجی دارند.


آسیا

پاکستان: پیش‌بینی رشد ۳/۵ درصدی در سال مالی ۲۰۲۲-۲۳، وجود ریسک‌های نامطلوب

صندوق بین‌المللی پول پیش‌بینی نموده رشد تولید ناخالص داخلی واقعی پاکستان پس از دو سال رشد از ۶ درصد در مقطع ۲۲-۲۰۲۱ به ۳/۵ درصد در ۲۳-۲۰۲۲ کاهش یابد که دلیل آن سخت‌تر شدن شرایط اقتصاد کلان و شرایط اقتصادی پرچالش است. انتظار می‌رود افزایش قیمت جهانی انرژی سبب کاهش فعالیت‌های اقتصادی شده و برنامه تقویت مالی و کاهش قدرت خرید به طور قابل توجهی بر تقاضای داخلی تاثیر بگذارد. به عقیده صندوق، در صورتی که مقامات این کشور شتاب اجرای اصلاحات را حفظ نمایند، رشد تولید ناخالص واقعی در میان مدت به طور متوسط سالانه ۵ درصد خواهد بود.

همچنین صندوق بین‌المللی پول پیش‌بینی نموده چنانچه شرایط مالی انقباضی حفظ شده و نرخ تورم، ارزش بدهی‌های محلی را کاهش دهد، سطح بدهی عمومی در پایان ژوئن ۲۰۲۳ با کاهش ۷ درصدی به ۷۲/۱ درصد تولید ناخالص داخلی برسد. از سوی دیگر انتظار می‌رود به پشتوانه تعدیل مالی برنامه‌ریزی شده و رشد قابل توجه تا پایان ژوئن ۲۰۲۷ سطح بدهی عمومی به ۶۰/۷ درصد تولید ناخالص داخلی و سطح بدهی خارجی به ۲۵ درصد تولید ناخالص داخلی کاهش یابد. علاوه بر این پیش‌بینی می‌شود کسری حساب جاری از ۴/۷ درصد تولید ناخالص داخلی در سال مالی ۲۰۲۱-۲۲ به ۲/۵ درصد در سال مالی ۲۰۲۲-۲۳ و ۲۴-۲۰۲۳ کاهش یافته و در میان مدت در همین سطح باقی بماند. در نتیجه پیش‌بینی می‌شود ذخایر ارزی خارجی از ۱۶/۲ میلیارد دلار در پایان ژوئن ۲۰۲۳ به ۲۲/۵ میلیارد دلار تا پایان سال ۲۰۲۷ افزایش یابد.

به عقیده صندوق بین‌المللی پول، چشم‌انداز اقتصادی این کشور در معرض ریسک‌های نامطلوب قابل توجهی است که شامل افزایش قیمت جهانی کالا ناشی از بحران اوکراین، سخت‌تر شدن شرایط مالی جهانی، فشار بر نرخ ارز، رشد ضعیف‌تر در میان‌مدت، بدهی‌های احتمالی از سوی شرکت‌های دولتی و همچنین تشدید ابهامات سیاسی داخلی می‌باشد.




چین: پیچیده تر شدن چالش‌های اقتصادی پیامد موج گرما و خشکسالی

به گزارش موسسه اعتبارات استرالیا (Efic)، موج گرما و خشکسالی شدید در جنوب چین (و بارندگی‌های شدید در شمال) به چالش‌های پیش روی دومین اقتصاد بزرگ جهان از جمله محدودیت‌های کووید ۱۹، بی‌ثباتی در بازار املاک و همچنین کاهش تقاضای داخلی افزوده است. این موج گرما شدیدترین موج گرما در بیش از ۶۰ سال گذشته است و تقریباً نیمی از این کشور دمای بالای ۳۵ درجه سانتیگراد را تجربه می‌نماید. این در حالی است که به گفته بانک جهانی، سطح گرمای بیش از حد چین به تلاش‌های جهانی برای مهار انتشار کربن بستگی دارد.

در حالیکه موج گرما و خشکسالی طولانی مدت، عرضه آب و برق را مختل نموده، استان‌های جنوبی و جنوب شرقی به شدت به انرژی برق آبی متکی هستند. این در حالی است که این استانها برق تولید شده را به استان‌های شرقی صادر می‌کنند. در این رابطه دولت‌های محلی به ویژه در استان سیچوان، برق را در بین کارخانه‌ها سهمیه بندی نموده که این امر تولید کارخانجاتی مانند فاکس‌کان، تویوتا و فولوکس واگن را مختل نموده و شرایط نامطلوب پیش روی تولیدکنندگان را تشدید کرده است. همچنین گرمای شدید و کمبود آب، سبب وارد شدن خسارت به محصولات زراعی گردیده که بر تولید کشاورزی و صنایع مرتبط (بخش‌هایی که حدود ۱۶/۵ درصد از تولید ناخالص داخلی ۲۰۲۰ را تشکیل می‌دهند) تاثیر گذار خواهد بود.

شایان ذکر آنکه کمبود انرژی موجب افزایش تقاضای چین برای زغال سنگ حرارتی شده است. این در حالی است که تقاضای قوی جهانی و عرضه ضعیف که به دلیل بحران اوکراین تشدید شده است، قیمت ذغال سنگ حرارتی را در اواخر سپتامبر به سطح بیسابقه بیش از ۴۴۰ دلار در هر تن رسانده است. همچنین کمبود برق و کاهش ساخت و ساز ملک، تقاضای فولاد چین را محدود نموده و قیمت سنگ آهن را کاهش داده است (کاهش ۳۰ درصدی طی شش ماه گذشته به ۱۰۰ دلار در هر تن). این در حالی است که به عنوان بزرگ‌ترین کشور واردکننده محصولات کشاورزی در جهان، افزایش تقاضای مواد غذایی از سوی چین، می‌تواند افزایش بیشتر قیمت جهانی مواد غذایی را به همراه داشته باشد.



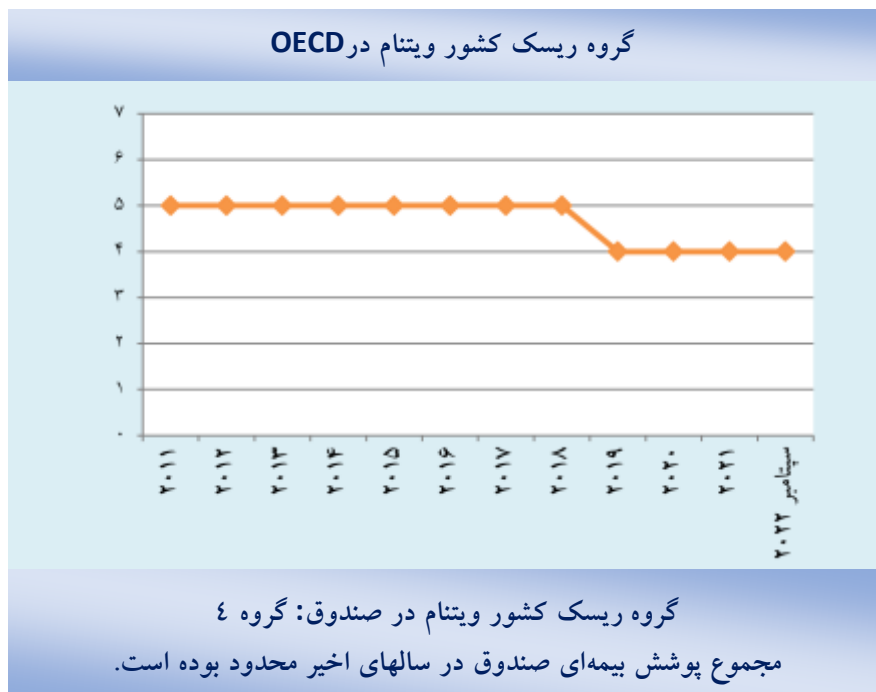
ویتنام: فرصتهای سرمایه‌گذاری ناشی از چشم انداز اقتصادی روشن

در حالیکه بسیاری از اقتصادهای آسیایی کاهش تقاضای خارجی را احساس می‌کنند، چشم‌انداز اقتصادی ویتنام همچنان روند مناسبی دارد. صندوق بین‌المللی پول انتظار دارد رشد تولید ناخالص داخلی واقعی در سال ۲۰۲۲، ۷ درصد و در سال ۲۰۲۳، ۶/۷ درصد باشد که این شرایط ویتنام را در میان سریع‌ترین اقتصادهای آسیایی در حال رشد قرار می‌دهد. با وجود اینکه ویتنام در برابر رکود جهانی آسیب‌پذیر است، اما این کشور در مقایسه با بسیاری از کشورهای منطقه سرمایه مستقیم خارجی بیشتری را جذب نموده که منعکس کننده رقابت رو به رشد کشور به عنوان قطب تولید و صادرات است. ویتنام طی سالهای ۲۰۲۱-۲۰۱۷ به طور متوسط ۲۶ درصد سرمایه مستقیم خارجی را در منطقه ASEAN-5^۱ به خود اختصاص داده که بیش از ۱۳ درصد سال-های ۲۰۰۵-۲۰۰۱ می‌باشد. همچنین ویتنام به عنوان یک مقصد جایگزین برای سرمایه‌گذاری مستقیم خارجی در میان اختلالات

۱- شامل کشورهای اندونزی، فیلیپین، تایلند، سنگاپور و مالزی

زنجیره عرضه ناشی از محدودیتهای کووید ۱۹ در چین، بحران اوکراین و تنشهای تجاری ادامه‌دار بین ایالات متحده و چین در نظر گرفته می‌شود.

شایان ذکر آنکه هزینه‌های پایین نیروی کار، وجود نیروی کار تحصیل کرده و جمعیت رو به رشد، موجب جذب سرمایه‌گذاری خارجی بیشتر در ویتنام شده‌اند. این در حالی است که محیط تجاری این کشور همراستا با همگرایی اقتصاد جهانی و آزادسازی تجاری از طریق مشارکت در قراردادهای تجاری چندجانبه، روند بهبود را طی می‌نماید.




خاورمیانه و شمال آفریقا

عراق: اجرای برنامه راهبردی بانک مرکزی برای سال ۲۰۲۱

بانک مرکزی عراق به منظور تقویت مدیریت سیاست پولی، اجرای سیستم‌های پرداخت پیشرفته، حمایت از رشد اقتصادی، اشتغال و توسعه مالی در کشور، پنج هدف اصلی را برای دستیابی به برنامه راهبردی خود برای دوره ۲۰۲۱-۲۳ شناسایی نموده است. در این رابطه، اولین هدف این طرح حمایت و دستیابی به ثبات پولی و مالی، دومین هدف تقویت بخش بانکی و موسسات مالی، سومین هدف ترویج تحولات دیجیتال در بانک مرکزی، هدف چهارم توسعه ساختار سازمانی و منابع انسانی بانک و پنجمین هدف هماهنگی با نهادهای دولتی و تقویت همکاری با موسسات مالی بین‌المللی اعلام شده است. علاوه بر این، بانک مرکزی اعلام نموده در برنامه راهبردی خود برای ال ۲۰۲۱ به چندین هدف نائل گردیده که عبارتند از ارتقاء ابزار پرداخت الکترونیک، اتصال سیستم پرداخت عراق به سیستم‌های عملیاتی عمده در بانک مرکزی، اتوماسیون تراکنش‌های مالی تعدادی از واحدهای مرتبط با وزارتخانه‌ها و سایر نهادها، توسعه زیرساخت‌های فنی و پذیرش فناوری‌های جدید برای مراکز عمده داده

های بانک مرکزی، اتوماسیون عملیات، عملکردها، رویه‌های مالی، حسابداری و عملیاتی در بخش بانکی مطابق با الزامات تجاری.

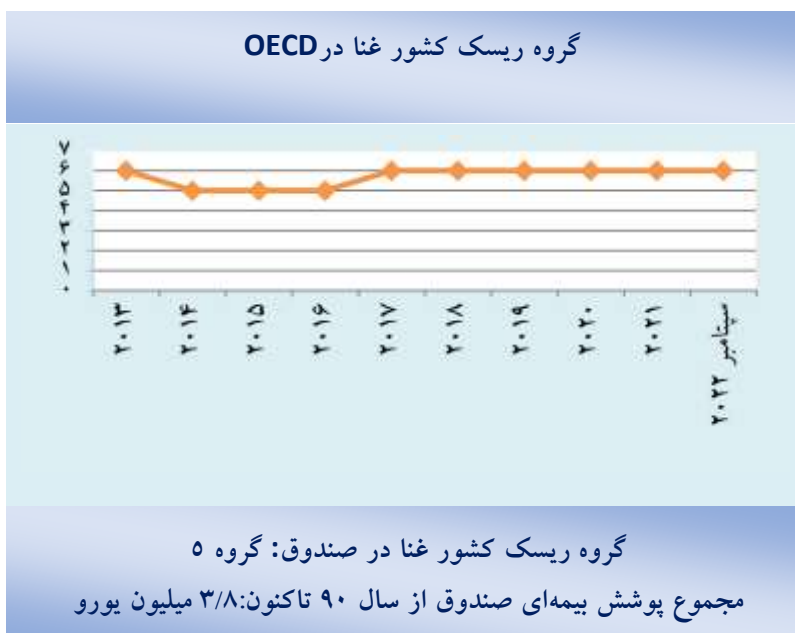


غنا: تنزل رتبه دولتی بدلیل احتمال تغییر ساختار بدهی

آفریقا


موسسه رتبه‌بندی فیچ رتبه‌های بلند مدت ارزی داخلی و خارجی غنا را از «CCC» به «CC» تنزل داده است که در واقع کاهشی هشت درجه‌ای در رتبه سرمایه‌گذاری این کشور بشمار می‌رود. همچنین این موسسه رتبه‌های کوتاه مدت ارزی داخلی و خارجی را در رتبه C حفظ نموده است. تنزل رتبه به تلاش‌های فزاینده این کشور در بهبود وضعیت بدهی دولت که پیامد افزایش نیازهای مالی، افزایش قابل توجه هزینه‌های خدمات دولتی و همچنین عدم دسترسی طولانی مدت به بازار اوراق قرضه یورویی ایجاد شده، نسبت داده شده است. به عقیده موسسه فیچ در صورت عدم توافق با صندوق بین‌المللی پول پیش‌بینی می‌شود دسترسی به منابع خارجی جهت تامین مالی محدود شود. همچنین انتظار می‌رود مقامات این کشور در شش ماه آینده با صندوق بین‌المللی پول به توافقاتی در خصوص تامین منابع مالی دست یابند.

شایان ذکر آنکه صندوق بین‌المللی در زمینه تحلیل ثبات بدهی، غنا را در سال ۲۰۲۱ به عنوان کشوری با ریسک بالا و دارای بحران بدهی طبقه‌بندی کرده است. این در حالی است که در صورت اقدام قوی مقامات کشور در راستای تحکیم سیاست‌های مالی و اطمینان از تامین بدهی‌های دولت یا کاهش ریسک نقدینگی امکان ارتقا رتبه بندی توسط موسسه فیچ وجود دارد.



اتیوپی: تأیید رتبه دولتی و چشم‌انداز منفی

موسسه رتبه‌بندی اس اند پی، رتبه‌های ارزی کوتاه‌مدت و بلندمدت داخلی و خارجی اتیوپی را به ترتیب در رتبه‌های "C" و "CCC" تأیید نمود و رتبه بلند مدت چشم‌انداز "منفی" را حفظ نمود. چشم‌انداز منفی به ریسک‌های ناشی از کاهش رتبه اعتباری در ۱۲ ماه آینده، افزایش ابهامات در مورد دسترسی به منابع مالی خارجی و احتمال بکارگیری وام‌دهندگان تجاری در برنامه‌های تجدید ساختار بدهی‌های دولت نسبت داده شده‌اند. بر اساس پیش‌بینی موسسه مذکور تا زمانی که شرایط روشن‌تری در خصوص حل و فصل اختلافات سیاسی و درگیری‌های منطقه تیگری حاصل نشود، وضعیت اقتصادی، مالی و خارجی این کشور آسیب‌پذیر خواهد بود. همچنین، انتظار می‌رود با توجه به عدم دسترسی به معافیت گمرکی بازار ایالات متحده (بر اساس قانون فرصت و رشد آفریقا) و پیامدهای ناشی از افزایش جهانی قیمت کالا، آسیب‌پذیری‌های خارجی اتیوپی افزایش یابد. به گزارش اس اند پی در صورت تشدید درگیری‌های تیگری و نیز کاهش حمایت‌های مالی دوجانبه و چندجانبه، احتمال تنزل رتبه بندی وجود دارد. این در حالی است که در صورت تثبیت وضعیت سیاسی امکان ارتقاء رتبه‌ها نیز وجود دارد.



تحولات کالا و انرژی در سطح جهان و منطقه

قیمت نفت: پیش‌بینی میانگین ۹۸ دلار در هر بشکه در سال ۲۰۲۲

قیمت نفت خام برنت در ۹ ماهه سال ۲۰۲۲ به طور متوسط ۱۰۲/۵ دلار در هر بشکه بود که نسبت به دوره مشابه سال قبل ۵۱۰ درصد افزایش نشان داده است. علت عمده این امر کاهش عرضه جهانی و افزایش ریسک‌های ژئوپلیتیکی پیامد عملیات نظامی روسیه در اوکراین می‌باشد. همچنین قیمت نفت در ۵ اکتبر به ۹۳/۴ دلار در هر بشکه رسید که ۴/۹ درصد نسبت به هفته قبل افزایش یافت و این امر پس از موافقت اعضاء اوپک پلاس مبنی بر کاهش تولید نفت جهانی محقق گردید. اوپک

پلاس در جلسه ۵ اکتبر تصمیم گرفت از ماه نوامبر تولید نفت خود را تا ۲ میلیون بشکه در روز کاهش بدهد که بیشترین کاهش تولید از زمان شروع همه‌گیری در سال ۲۰۲۰ محسوب می‌شود.

بنا به گزارش بانک NBD امارات متحده عربی، این کاهش‌ها از تولیدکنندگان خاورمیانه و آفریقا آغاز خواهد شد، این در حالی است که عراق، کویت، عربستان سعودی و امارات متحده عربی مجبور خواهند بود تعدیلهای قابل توجهی را برای رساندن تولید به سطح هدفگذاری شده جدید خود اعمال نمایند. همچنین کشورهای شمال آمریکا، اروپا و آسیا ممکن است از طریق آزادسازی نفت بیشتر از ذخایر استراتژیک خود به کاهش تولید نفت واکنش نشان بدهند. در مجموع پیش بینی می‌شود قیمت نفت در سال ۲۰۲۲ به طور متوسط ۹۸ دلار در هر بشکه و در سال ۲۰۲۳، ۷۵ دلار در هر بشکه باشد.

فلزات گرانبها/نقره: پیش بینی میانگین قیمت ۱۸ دلار در هر اونس در سه ماهه چهارم ۲۰۲۲

قیمت نقره در ۹ ماه اول سال ۲۰۲۲ به طور متوسط ۲۱/۹ دلار در هر اونس تروی بود که نسبت به میانگین ۲۵/۷ دلار در مدت زمان مشابه سال گذشته ۱۴/۶ درصد کاهش داشته است. کاهش قیمت‌ها عمدتاً ناشی از کاهش تقاضا برای این فلز، افزایش بازدهی اوراق خزانه ایالات متحده، تقویت دلار آمریکا و انقباض پولی در اقتصادهای پیشرفته بوده است. همچنین موسسه City research عرضه جهانی نقره را در سال ۲۰۲۲، ۱۰۳۲ میلیون اونس پیش‌بینی نمود در حالی که این رقم سال گذشته ۱۰۰۴ میلیون اونس بوده که تولیدات معدنی ۸۱/۸ درصد از کل را تشکیل می‌دهند. علاوه بر این، پیش‌بینی می‌شود تقاضا برای این فلز در سال ۲۰۲۲، ۱۰۵۶ میلیون اونس باشد، در حالی که این رقم برای سال ۲۰۲۱، ۱۰۳۶ میلیون اونس بوده است. انتظار می‌رود در صورت تداوم سیاست‌های انقباضی بانک مرکزی ایالات متحده، تقویت دلار و کاهش سرمایه‌گذاری در صندوق‌های قابل معامله به پشتوانه نقره^۲ قیمت این فلز در سه ماه آینده به طور متوسط از ۱۶ دلار به ۱۷ دلار برسد. همچنین انتظار می‌رود در صورت کاهش نرخ بهره و بهبود جریان خالص ورودی به صندوق‌های قابل معامله قیمت نقره در نیمه دوم سال ۲۰۲۳ به ۲۲ دلار بازگردد. علاوه بر این، قیمت نقره در سه ماهه چهارم سال ۲۰۲۲ به طور متوسط به ۱۸ دلار در هر اونس خواهد رسید.

عراق: وصولیهای صادرات نفت به مبلغ ۸/۷۷ میلیارد دلار در ماه سپتامبر

اطلاعات اولیه وزارت نفت عراق نشان می‌دهد صادرات نفت خام از عراق در سپتامبر ۲۰۲۲ در مجموع ۹۸/۸ میلیون بشکه بوده است که نسبت به ۱۰۱/۹ میلیون بشکه در آگوست ۲۰۲۲، بیانگر ۳ درصد کاهش می‌باشد. همچنین صادرات نفت از میدین مرکزی و جنوبی در ماه سپتامبر به ۹۶/۵ میلیون بشکه رسید، این در حالی است که محموله‌های میدین کرکوک در مجموع ۲/۲ میلیون بشکه بوده است. شایان ذکر آنکه درآمد صادرات نفت در ماه سپتامبر به ۸/۷۷ میلیارد دلار رسید، در حالی که در اوت ۲۰۲۲ این رقم ۹/۹ میلیارد دلار بوده است.

² Exchange traded funds

ریسک سنج

ردیف	نام کشور	جمعیت (هزار نفر)	GDP (\$m)	درآمد سرانه (\$)	بدهی خارجی (\$m)	تجارت با جهان (\$m)	تجارت با ایران (\$m)	اعتبارات تحت پوشش ECA ها (میلیون دلار)	گروه ریسک کشوری از دیدگاه صندوق	رتبه اعتباری دولت (Fitch)	رتبه اعتباری دولت (S&P)	رتبه اعتباری دولت (Moody's)
۱	آذربایجان	۱۰۰۳۳	۴۸،۰۴۸	۴۴۸۰	۱۵،۸۴۰	۴۱،۳۴۲	۴۴۸،۳	۴۰،۳۳	۴	BB+	BB+	Ba1
۲	آرژانتین	۴۴۹۳۸	۴۴۹،۶۶۳	۱۱،۱۳۰	۲۷۹،۳۰۶	۱۴۵،۵۶۷	۲۲۲،۳	۱۵،۶۴۰	۶	B	B+	B3
۳	آروبا	۱۰۶	۳،۰۵۶	-	۶۹۰	۴،۸۰۱	-۰۰	۳۶۶	۴	BBB-	BBB+	..
۴	آفریقای جنوبی	۵۸،۵۵۸	۳۵۱،۴۳۲	۶،۰۴۰	۱۸۸،۱۰۲	۲۰۷،۹۶۳	۱۲۸،۳	۱۶،۵۴۸	۴	BB	BB-	Ba1
۵	آفریقای مرکزی، ج	۴،۷۵۵	۲،۲۲۰	۵۲۰	۸۸۰	۸۰۴	-۰۰	۴	۷
۶	آلبانی	۳۸۵۴	۱۵،۲۷۸	۵،۲۲۰	۹،۶۲۶	۱۱،۷۴۸	۳،۷	۴۲۷	۵	..	B+	B1
۷	آلمان	۸۳۱۳۳	۳،۸۴۵،۶۳۰	۴۸۵۸۰	۵،۸۰۰،۹۴۵	۳،۳۹۸،۶۰۴	۲۳۰۳۰	H	۱	AAA	AAA	Aaa
۸	ایالات متحده	۳۳۸۳۳۹	۲۱،۳۷۶،۴۱۹	۶۵،۵۵۰	۲۰،۲۶۳،۷۶۸	۵،۶۳۳،۳۹۹	۱۳۱،۸	۲۶۷،۹۰۷	۱	AAA	AA+	Aaa
۹	آنتیگوا و بارباد	۹۷	۱،۷۲۸	۱۶،۶۰۰	۴۴۰	۲،۲۶۷	-۰۰	-	۷
۱۰	آندورا	۷۷	۳،۱۵۴	-	-	۱،۵۰۰	-۰۰	۳۷۸	۳	BBB	BBB-	..
۱۱	آنگولا	۳۱،۸۲۵	۹۴،۶۳۵	۲،۹۶۰	۵۲،۴۶۰	۵۷،۴۷۹	-۰۱	۲۴،۷۴۲	۵	B-	B-	B3
۱۲	اتریش	۸،۸۷۷	۴۴۶،۳۱۵	۵۱،۶۶۰	۶۷۲،۸۰۷	۴۷۹،۹۶۹	۳۹۸،۶	۲۹،۴۲۲	۱	AA+	AA+	Aa1
۱۳	اتیوپی	۱۱۲،۰۷۹	۹۶،۱۰۸	۸۵۰	۲۸،۲۸۸	۲۱،۴۱۶	۵۵	۱۲،۷۸۸	۶	B	CCC	Caa1
۱۴	اردن	۱۰،۱۰۱	۴۳،۷۴۴	۴،۴۱۰	۳۳،۶۸۳	۳۸،۳۲۷	۴۵،۰	۴،۶۶۶	۵	BB-	B+	B1
۱۵	ارمنستان	۲،۹۵۸	۱۳،۶۷۳	۴،۶۸۰	۱۱،۸۸۷	۱۳،۱۱۰	۴۰،۹۰۱	۳۹۳	۵	B+	B+	B1
۱۶	اروگوئه	۳،۴۶۲	۵۶،۰۴۶	۱۶،۲۳۰	۴۲،۵۴۵	۲۸،۷۲۹	۳۰	۳،۷۱۴	۳	Baa2	BBB	Baa2
۱۷	اریتره	۳،۲۱۴	۶،۵۰۰	-	۷۷۲	۹۰۸	-۰۰	۴	۷
۱۸	ازبکستان	۳۳،۵۸۰	۵۷،۹۲۱	۱،۸۰۰	۲۱،۷۴۵	۴۳،۵۴۴	۳۷۸،۹	۴۳،۰۷	۵
۱۹	اسپانیا	۴۷،۰۷۶	۱،۳۹۴،۱۱۶	۳۰،۳۹۰	۲،۳۹۰،۳۷۲	۹۳۳،۳۷۰	۴۰،۱۰۲	۶۷،۹۶۸	۲	A -	BBB+	Baa2
۲۰	استرالیا	۲۵،۳۱۴	۱،۳۹۲،۶۸۱	۵۵،۱۰۰	۱،۷۵۵،۴۵۴	۶۳۷،۹۱۶	۶۰،۷	۳۱،۶۶۳	۱	AAA	AAA	Aaa
۲۱	استونی	۱،۳۳۱	۳۱،۳۸۷	۲۳،۲۶۰	۲۵،۰۸۷	۴۴،۶۲۰	۱،۹	۳،۳۰۵	۲	AA-	AA-	A1
۲۲	اسلوواکی	۵،۴۵۴	۱۰۵،۴۲۲	۱۹،۲۱۰	۱۱۲،۷۹۷	۱۹۳،۷۹۳	۲۰،۴	۹،۸۳۹	۲	A+	A+	A2
۲۳	اسلونی	۲،۰۸۸	۵۳،۷۴۲	۲۵،۹۴۰	۴۹،۷۲۳	۸۶،۲۰۶	۲۳،۱	۶،۰۱۰	۳	A -	A	Baa3
۲۴	افغانستان	۳۸،۴۲	۱۹،۱۰۱	۵۳۰	۲،۶۶۲	۸،۸۸۷	۲۳۶۸،۷	۱۸۸	۷
۲۵	اکوادور	۱۷،۳۷۳	۱۰۷،۴۳۶	۶،۰۹۰	۵۱،۷۲۵	۵۱،۹۲۵	-۰۶	۸،۱۴۵	۶	B	B	B3

ردیف	نام کشور	جمعیت (هزار نفر)	GDP (\$m)	درآمد سرانه (\$)	بدهی خارجی (\$m)	تجارت با جهان (\$m)	تجارت با ایران (\$m)	اعتبارات تحت پوشش ECA ها (میلیون دلار)	گروه ریسک کشوری از دیدگاه صندوق	گروه ریسک OECD	رتبه اعتباری دولت (Fitch)	رتبه اعتباری دولت (S&P)	رتبه اعتباری دولت (Moody's)
۳۱	الجزایر	۴۳,۰۵۳	۱۶۹,۹۸۸	۴,۰۱۰	۵,۴۹۲	۱۰۱,۰۲۲	۲۰,۰۴	۶,۱۴۹	۳	۵
۳۷	السوادور	۶,۴۵۳	۲۷,۰۲۳	۴,۰۰۰	۱۸,۰۶۱	۲۰,۸۵۶	-۰,۰	۱,۵۹۳	۵	۶	ccc	cc	B3
۳۸	امارات متحده عربی	۹,۷۷۰	۴۲۱,۱۴۲	۴۳,۴۷۰	۲۳۹,۷۰۰	۶۷۰,۹۶۰	۱۳۴,۱۴۰	۲۸,۲۲۵	۲	۲	AA-	AA	Aa2
۳۹	اندونزی	۲۷۰,۶۲۵	۱,۱۱۹,۱۹۱	۴,۰۵۰	۴۰۲,۰۸۴	۴۰۴,۴۷۰	۱۰۳۳,۹	۲۶,۹۸۸	۳	۳	BBB-	BB+	Baa3
۳۰	انگلیس	۶۶,۸۳۴	۲,۸۲۷,۱۱۳	۴۲,۲۲۰	۸,۴۹۱,۳۸۶	۱,۸۱۹,۱۱۵	۱۰۹۵,۳	۱۱۱,۴۸۶	۱	۰	AA	AA	Aa3
۳۱	اوکراین	۴۴,۳۸۵	۱۵۳,۷۸۱	۳,۳۷۰	۱۲۳,۸۴۳	۱۳۹,۶۲۳	۸۷,۶	۵۰,۲۸	۷	۶	CCC	B-	Caa2
۳۲	اوگاندا	۴۴,۳۶۹	۳۴,۳۸۷	۷۸۰	۱۳,۹۶۹	۱۵,۶۶۵	-۵	۳,۸۶۴	۶	۶	B+	B	B2
۳۳	ایتالیا	۶۰,۲۹۷	۲,۰۰۰,۲۴۴	۳۴,۵۳۰	۲,۴۶۴,۷۳۵	۱,۲۰۳,۷۹۹	۱۱۵۷,۴	۸۰,۶۷۴	۲	۰	BBB	BBB-	Baa3
۳۴	ایرلند	۴,۹۴۱	۳۸۸,۶۹۹	۶۴,۰۰۰	۲,۶۹۹,۷۳۹	۹۵۵,۲۹۲	۱۰۱,۳	۱۹,۱۳۴	۲	۰	A+	A+	A3
۳۵	ایسلند	۳۶۱	۲۴,۱۸۸	۷۲,۸۵۰	۲۷,۱۴۰	۲۰,۷۵۱	۱۰۰	۱,۱۶۳	۳	۰	BBB+	A	A3
۳۶	باربادوس	۲۸۷	۵,۲۰۹	۱۷,۳۸۰	۴,۴۹۰	۴۰,۹۷	-۰,۰	۳۶۵	۵	-	..	CCC+	Caa3
۳۷	باهاما	۳,۸۹۴	۱۲,۸۲۷	۳۳,۴۶۰	۱۷,۵۶۰	۹,۳۶۹	-۰,۰	۲,۲۷۰	۳	۴	..	BB+	Baa3
۳۸	بحرین	۱,۶۴۱	۳۸,۵۷۴	۲۳,۱۱۰	۴۲,۳۹۰	۵۲,۴۱۷	۱۱,۸	۶,۲۷۱	۶	۶	B+	B+	B1
۳۹	برزیل	۲۱۱,۰۴۹	۱,۸۳۹,۷۵۸	۹,۱۳۰	۵۶۹,۳۹۸	۵۱۴,۸۵۲	۶۶۱,۸	۵۳,۴۰۰	۴	۵	BB-	BB-	Ba2
۴۰	برونئی دارالسلام	۴۳۳	۱۳,۴۶۹	۳۲,۳۳۰	۱,۷۱۵	۱۴,۶۳۳	-۰,۰	۲۸۳	۲	-
۴۱	بروندی	۱۱,۵۳۰	۳۰,۱۲	۲۸۰	۵۷۸	۱۰,۶۸	-۰,۰	۱۹۷	۷	۷
۴۲	بلاروس	۹,۴۶۷	۶۳,۰۸۰	۶,۲۹۰	۴۰,۷۳۰	۸۴,۲۲۳	۲۹,۸	۴,۹۸۴	۵	۷	C	CC	Ca
۴۳	بلژیک	۱۱,۴۸۴	۵۲۹,۶۰۷	۴۸,۰۳۰	۱,۳۱۶,۵۲۰	۸۶۹,۳۴۲	۲۸۷,۷	۴۱,۷۷۸	۱	۰	AA-	AA	Aa3
۴۴	بلغارستان	۶,۹۷۶	۶۷,۹۲۷	۹,۵۷۰	۴۰,۵۰۱	۸۴,۰۱۷	۶۷,۱	۷,۸۳۴	۳	۳	BBB-	BBB-	Baa2
۴۵	بلیز	۳۹۰	۱,۸۸۰	۴,۴۸۰	۱,۳۷۸	۲,۳۶۲	-۰,۰	۹۹	۵	-	..	B-	B3
۴۶	بنگلادش	۱۶۳,۰۴۶	۳۰۲,۵۷۱	۱,۹۴۰	۵۷,۰۸۸	۱۰۹,۲۸۰	۱۱۴,۰	۱۶,۶۷۲	۴	۵	BB-	BB-	Ba3
۴۷	بنین	۱۱,۸۰۱	۱۴,۳۹۱	۱,۳۵۰	۳,۸۹۹	۵,۹۲۹	۱,۲	۲,۶۸۷	۵	۶	..	B+	..
۴۸	بوتان	۷۶۳	۲,۵۰۰	۳,۱۴۰	۲,۷۰۳	۲۰,۲۴	-۰,۰	۱۸۹	۶	۶
۴۹	بوتسوانا	۲,۳۰۴	۱۸,۳۴۱	۷,۶۵۰	۱,۵۶۵	۱۴,۶۵۳	-۰,۰	۱,۰۵۱	۲	۳	..	A-	A2
۵۰	بورکینافاسو	۲۰,۳۲۱	۱۵,۷۴۶	۷۸۰	۳,۶۶۲	۸,۴۲۸	-۰,۸	۹۳۴	۷	۷	..	B-	..

ردیف	نام کشور	جمعیت (هزار نفر)	GDP (\$m)	درآمد سرانه (\$)	بدهی خارجی (\$m)	تجارت با جهان (\$m)	تجارت با ایران (\$m)	اعتبارات تحت پوشش ECA ها (میلیون دلار)	گروه ریسک کشوری از دیدگاه صندوق	گروه ریسک کشوری OECD	رتبه اعتباری دولت (Fitch)	رتبه اعتباری دولت (S&P)	رتبه اعتباری دولت (Moody's)
۵۱	بوسنی و هرزگوین	۳,۳۰۱	۲۰,۰۴۸	۶,۱۷۰	۱۶,۶۰۰	۱۹,۳۲۳	۴,۶	۲,۶۸۸	۶	۷	..	B	B3
۵۲	بولیوی	۱۱,۵۱۳	۴۰,۸۹۵	۳,۵۲۰	۱۶,۳۴۶	۲۲,۲۴۷	-۰,۳	۹۷۶	۵	۶	BB-	BB	Ba3
۵۳	پاراگوئه	۷,۰۴۴	۳۸,۱۴۵	۵,۵۲۰	۱۶,۳۸۸	۲۶,۴۱۳	۱,۳	۲,۲۶۶	۵	۵	BB+	BB	Ba1
۵۴	پاکستان	۲۱۶,۵۶۵	۲۷۸,۲۲۲	۱,۴۱۰	۱۰۰,۸۱۹	۸۶,۹۰۳	۱۵۱۸,۰	۱۲,۰۵۶	۶	۷	B-	B-	B3
۵۵	پالائو	۱۸	۲۸۰	۱۶,۴۹۰	۱۸,۳۸۰	۲۹۷	-۰,۰	۱	۵	-
۵۶	پاناما	۴,۲۴۶	۶۶,۸۰۱	۱۴,۹۵۰	۸۶,۵۵۰	۵۵,۶۹۱	-۰,۰	۵,۵۳۴	۳	۴	BBB	BBB	Baa2
۵۷	پرتغال	۱۰,۳۶۹	۲۳۷,۶۸۶	۲۳,۲۰۰	۴۷۴,۹۵۲	۲۰۸,۳۵۱	۱۸,۱	۱۶,۳۲۰	۳	۰	BBB	BB+	Baa3
۵۸	پرو	۳۲,۵۱۰	۲۲۶,۸۴۸	۶,۷۴۰	۶۴,۲۰۴	۹۹,۸۶۸	۲,۸	۱۲,۴۵۶	۳	۳	BBB+	BBB+	A3
۵۹	تاجیکستان	۹,۳۲۱	۸,۱۱۷	۱,۰۳۰	۶,۶۳۱	۴,۶۵۲	۳۲,۹	۱۲۹	۷	۷
۶۰	تانزانیا	۵۸,۰۰۵	۶۳,۱۷۷	۱,۰۸۰	۱۹,۵۹۸	۲۲,۵۷۸	۷۱,۵	۳,۵۴۷	۶	۶
۶۱	تایلند	۶۹,۶۲۵	۵۴۳,۶۵۰	۷,۲۶۰	۱۸۰,۲۳۰	۵۹۹,۶۰۰	۸۶۶,۰	۱۸,۵۳۱	۳	۳	BBB+	BBB+	Baa1
۶۲	تایوان (چین)	۲۳,۷۸۰	۵۲۸,۵۵۰	-	۱۵۵,۴۰۰	۶۵۷,۳۵۰	۳۱۷,۴	۳,۰۹۹	۱	۱	AA-	AA-	Aa3
۶۳	ترکمنستان	۵,۹۴۲	۴۵,۲۳۰	۷,۷۸۲	۵۶۸	۱۳,۸۵۰	۳۱۱,۴	۲,۴۷۴	۶	۷
۶۴	ترکیه	۸۳,۴۳۰	۷۵۶,۴۱۲	۹,۶۹۰	۴۴۰,۷۸۳	۴۷۳,۴۴۳	۱۰۰۴۲,۰	۴۷,۲۵۴	۴	۵	B	B+	B1
۶۵	ترینیداد و توباگو	۱,۳۹۵	۲۴,۱۰۰	۱۷,۰۱۰	۱۰,۰۷۰	۱۷,۲۴۱	-۰,۰	۱,۴۸۱	۳	۳	..	BBB+	Ba1
۶۶	تونگو	۸,۰۸۲	۵,۴۶۰	۶۹۰	۱,۹۹۳	۳,۱۱۵	-۰,۲	۶۹۴	۶	۶
۶۷	تونس	۱۱,۶۹۵	۳۸,۷۹۸	۳,۳۷۰	۳۷,۷۶۴	۴۲,۵۹۶	۹,۶	۳,۳۱۴	۴	۷	C	B-	Caa1
۶۸	توونگا	۱۰۴	۵۲۰	۵,۰۰۰	۱۸۶	۴۴۶	-۰,۰	۹۲	۵	-
۶۹	تووالو	۱۲	۴۷	۵,۶۲۰	۰	۱۷	-۰,۰	-	۷	-
۷۰	تیمور شرقی	۱,۲۹۳	۱,۶۷۴	۲,۰۲۰	۲۰۳	۱,۱۵۷	-۰,۰	۳۲	۶	۶
۷۱	جلمائیکا	۲,۹۴۸	۱۶,۴۵۸	۵,۳۲۰	۱۵,۸۶۲	۱۳,۷۵۶	-۰,۰	۷۰۱	۶	۶	B	B	B3
۷۲	جیبوتی	۹۷۳	۳,۳۱۹	۳,۳۱۰	۲,۵۵۲	۱,۸۹۲	۱۸,۵	۱,۰۳۷	۷	۷
۷۳	چاد	۱۵,۹۴۷	۱۱,۳۱۵	۷۰۰	۳,۵۷۱	۲,۳۲۲	-۰,۰	۳۷	۷	۷
۷۴	چک، جمهوری	۱۰,۱۷۰	۲۴۶,۴۸۹	۲۱,۹۴۰	۱۷۹,۴۳۴	۳۵۷,۶۸۱	۳۹,۰	۱۹,۸۲۶	۱	۰	A+	AA-	A1
۷۵	چین	۱,۳۹۷,۷۱۹	۱۴,۳۴۲,۹۰۳	۱۰,۳۹۰	۲,۱۱۴,۱۶۳	۵,۱۲۲,۶۳۲	۲۰۷۳۱,۰	۷۵,۹۷۰	۲	۲	A+	AA-	Aa3

ردیف	نام کشور	جمعیت (هزار نفر)	GDP (\$m)	درآمد سرانه (\$)	بدهی خارجی (\$m)	تجارت با جهان (\$m)	تجارت با ایران (\$m)	اعتبارات تحت پوشش ECA ها (میلیون دلار)	گروه ریسک کشوری از دیدگاه مستوق	گروه ریسک کشوری OECD	رتبه اعتباری دولت (Fitch)	رتبه اعتباری دولت (S&P)	رتبه اعتباری دولت (Moody's)
۷۶	دانمارک	۵,۸۱۸	۳۴۸,۰۷۸	۶۲,۹۵۰	۵۰۶,۴۲۴	۳۶۶,۶۸۵	۲۱۱.۴	۱۹,۴۹۲	۱	۰	AAA	AAA	Aaa
۷۷	دومینیکا	۷۲	۵۹۶	۷,۹۲۰	۲۸۳	۵۹۳	۰.۰	۱۳	۶	-
۷۸	دومینیکن، جمهوری	۱۰,۷۳۹	۸۸,۹۴۱	۸,۰۸۰	۳۵,۹۱۹	۴۴,۷۴۵	۰.۳	۳,۲۴۴	۶	۴	BB-	BB-	B1
۷۹	رواندا	۱۲,۶۳۷	۱۰,۱۲۲	۸۳۰	۶,۲۱۱	۶,۳۱۳	۰.۳	۴۵۶	۶	۶	B+	B	Ba3
۸۰	روسیه	۱۴۴,۳۷۳	۱,۶۹۹,۸۷۷	۱۱,۳۶۰	۴۹۰,۷۲۶	۸۳۶,۲۳۵	۱۶۲۹.۰	۴۳,۳۱۷	۳	۷
۸۱	رومانی	۱۹,۳۵۶	۲۵۰,۰۷۷	۱۲,۶۳۰	۱۱۲,۲۲۸	۲۱۱,۴۳۲	۵۸.۸	۱۶,۶۶۳	۳	۳	BBB-	BBB-	Baa3
۸۲	زامبیا	۱۷,۸۶۱	۲۳,۰۶۵	۱,۴۳۰	۲۷,۳۴۱	۱۶,۲۹۶	۰.۶	۱۰,۰۶۸	۷	۷	Ca
۸۳	زیمبابوه	۱۴,۶۴۵	۲۱,۴۴۱	۱,۳۹۰	۱۲,۲۷۰	۱۰,۲۲۷	۷.۴	۳۴۴	۷	۷
۸۴	ژاپن	۱۳۰,۳۱۵	۵,۰۸۱,۷۷۰	۴۱,۷۱۰	۴,۲۴۳,۵۶۸	۱,۸۰۵,۱۸۷	۱۴۷.۳	۳۷,۹۲۱	۱	۰	A+	A+	A1
۸۵	سانتوومه و پرنسپ	۲۱۵	۴۲۹	۱,۹۳۰	۲۵۲	۲۶۵	۰.۰	۵۱	۷	-
۸۶	ساحل عاج	۲۵,۷۱۶	۵۸,۷۹۲	۲,۲۹۰	۱۹,۱۸۲	۲۵,۹۷۷	۱۴.۷	۷,۱۶۶	۵	۵	B+	..	Ba3
۸۷	ساموآ	۱۹۷	۸۵۱	۴,۱۹۰	۴۰۹	۷۳۴	۰.۰	۳۱	۴	-
۸۸	سریلانکا	۲۱,۸۰۳	۸۴,۰۰۹	۴,۰۲۰	۵۶,۰۹۵	۴۳,۹۷۶	۲۳۳.۸	۵,۲۱۹	۵	۷	B-	B-	B2
۸۹	سلیمان، جزایر	۶۷۰	۱,۴۲۵	۲,۳۹۰	۳۵۰	۱,۳۴۴	۰.۰	۳۶	۵	-	B3
۹۰	سن مارینو	۳۴	۱,۶۰۰	-	۰	۶,۳۷۸	۰.۱	۳۴۱	۱	-	BBB
۹۱	سنت کیتس و نویس	۵۲	۱,۰۵۱	۱۹,۲۹۰	۲۰۰	۱,۱۹۹	۰.۰	-	۶	-
۹۲	سنت لوسیا	۱۸۴	۲,۱۲۲	۱۱,۰۲۰	۶۳۹	۲,۲۱۵	۰.۰	۱۶۵	۷	-
۹۳	سنت وینسنت و گرنادین ها	۱۱۰	۸۲۵	۷,۶۶۰	۳۵۷	۷۶۷	۰.۰	۳۷۲	۵	-	B3
۹۴	سنگاپور	۵,۷۰۳	۳۷۲,۰۶۳	۵۹,۵۹۰	۴۸۲,۸۰۰	۱,۱۸۷,۴۶۸	۵۴۰.۵	۳۱,۹۳۰	۱	۰	AAA	AAA	Aaa
۹۵	سنگال	۱۶,۳۹۶	۲۳,۵۷۸	۱,۴۶۰	۱۳,۵۸۳	۱۵,۷۵۳	۲.۳	۵,۰۳۷	۵	۵	..	B+	Ba3
۹۶	سوئد	۱۰,۳۸۵	۵۳۰,۸۳۳	۵۵,۷۸۰	۸۹۵,۸۶۲	۴۸۴,۰۱۶	۱۶۶.۴	۵,۰۳۷	۱	۰	AAA	AAA	Aaa
۹۷	سوئیس	۸,۵۷۵	۷۰۳,۰۸۲	۸۵,۵۰۰	۲,۰۵۵,۱۳۶	۸۳۴,۲۱۶	۱۱۲۸.۴	۶۷,۵۹۴	۱	۰	AAA	AAA	Aaa
۹۸	سوازیلند	۱,۱۴۸	۴,۴۰۵	۸,۰۹۰	۶۳۱	۳,۹۹۶	۱.۷	۱۱۵	۶	۶
۹۹	سودان	۴۳,۸۱۳	۱۸,۹۰۲	۵۹۰	۲۲,۲۶۴	۱۲,۳۴۶	۶۴.۵	۷۰	۷	۷
۱۰۰	سودان جنوبی	۱۱,۰۶۲	۱,۰۰۰	-	۰	۶,۰۷۵	۰.۰	۹	۷	۷

رتبه اعتباری دولت (Moody's)	رتبه اعتباری دولت (S&P)	رتبه اعتباری دولت (Fitch)	گروه ریسک کشوری OECD	گروه ریسک کشوری از دیدگاه صندوق	اعتبارات تحت پوشش ECA ها (میلیون دلار)	تجارت با ایران (\$m)	تجارت با جهان (\$m)	بدهی خارجی (\$m)	درآمد سرانه (\$))	GDP (\$m)	جمعیت (هزار نفر)	نام کشور	ردیف
B1	B	B-	۷	۶	۷۰۸	۰.۰	۴,۷۶۸	۱,۷۰۰	۵,۴۲۰	۳,۹۸۵	۵۸۱	سورینام	۱۰۱
..	۷	۷	۵	۱۹۰.۴	۶,۴۳۲	۴,۵۹۰	۸۸۰	۶۵,۰۰۰	۱۷,۰۷۰	سوریه	۱۰۲
..	۷	۷	۴۱	۱۸.۹	۵,۸۴۸	۵,۶۱۶	..	۷,۷۰۰	۱۵,۴۴۳	سومالی	۱۰۳
..	۷	۷	۸۱	۰.۰	۲,۳۶۹	۱,۸۰۸	۵۴۰	۳,۹۴۱	۷,۸۱۳	سیرالئون	۱۰۴
..	..	BB-	..	۶	۲۱۶	۳.۶	۳,۴۵۱	۲,۷۳۰	۱۶,۹۰۰	۱,۶۹۹	۹۸	سیشل	۱۰۵
A1	AA-	A+	۰	۲	۱۴,۶۶۸	۱.۹	۱۵۹,۵۴۳	۲۰۶,۷۱۶	۱۵,۰۱۰	۲۸۲,۳۱۸	۱۸,۹۵۲	شیلی	۱۰۶
Ba3	BB	BB	۴	۵	۴,۷۳۹	۲.۹	۵۷,۴۷۶	۳۵,۸۹۶	۷,۰۳۰	۵۱,۴۰۹	۶,۹۴۵	صربستان	۱۰۷
..	B-	B-	۷	۷	۶,۸۲۰	۸۹۹۲.۰	۱۶۱,۱۸۵	۷۳,۴۳۰	۵,۷۴۰	۲۳۴,۰۹۶	۳۹,۳۰۸	عراق	۱۰۸
A1	A-	A	۲	۴	۲۶,۲۱۲	۰.۰	۴۹۵,۷۲۷	۲۱۲,۹۰۰	۲۲,۸۴۰	۷۹۲,۹۶۷	۳۴,۳۸۱	حریستان سعودی	۱۰۹
Ba3	BB-	BB-	۵	۳	۱۴,۳۹۹	۶۹۳.۸	۷۶,۲۳۷	۳۹,۱۷۰	۱۴,۱۱۰	۷۶,۹۸۳	۴,۹۷۵	عمان	۱۱۰
Caa1	B-	CC	۶	۵	۹,۲۲۴	۱۹۵.۷	۴۵,۷۳۵	۲۶,۹۵۳	۲,۲۲۰	۶۶,۹۸۴	۳۰,۴۱۸	غنا	۱۱۱
Aa2	AA	AA	۰	۱	۸۷,۵۱۶	۴۵۴.۶	۱,۸۱۰,۸۱۳	۶,۴۷۰,۴۹۰	۴۲,۴۵۰	۲,۷۱۵,۵۱۸	۶۷,۰۶۰	فرانسه	۱۱۲
..	۷	۷	..	۰.۰	۱۱,۸۰۶	۱,۶۸۲	..	۱۴,۶۱۶	۴,۶۸۵	فلسطین	۱۱۳
Aa1	AA+	AA+	۰	۱	۱۳,۲۲۷	۳۱.۵	۲۱۴,۴۸۸	۶۲۸,۹۰۴	۵۰,۰۱۰	۲۶۸,۷۶۱	۵,۵۲۰	فئلاجد	۱۱۴
B1	B+	..	۵	۵	۳۷۴	۰.۰	۵,۸۵۲	۱,۰۲۰	۵,۸۰۰	۵,۵۳۶	۸۹۰	فیجی	۱۱۵
Baa2	BBB	BBB	۳	۳	۷,۳۹۴	۸۰.۱	۲۲۵,۴۳۳	۸۳,۶۶۱	۳,۸۵۰	۳۷۶,۷۹۶	۱۰۸,۱۱۷	فیلیپین	۱۱۶
Ba2	BBB-	BBB-	..	۴	۲,۶۵۲	۴۰.۸	۳۴,۴۰۶	۲۰۸,۱۲۸	۳۷,۷۱۰	۲۴,۵۶۵	۱,۱۹۸	قبرس	۱۱۷
B2	۷	۷	۱۶۶	۷۶.۶	۸,۶۷۷	۸,۳۳۹	۱,۳۴۰	۸,۴۵۵	۶,۴۵۷	قرقیزستان	۱۱۸
Baa3	BBB-	BBB	۵	۴	۵,۳۱۷	۲۷۳.۱	۱۱۵,۷۲۸	۱۵۶,۲۶۳	۸,۸۲۰	۱۸۰,۱۶۲	۱۸,۵۱۴	قزاقستان	۱۱۹
Aa2	AA	AA	۳	۲	۲۷,۸۸۷	۲۴۶.۱	۱۵۸,۸۱۶	۱۶۸,۰۰۰	۶۱,۸۸۰	۱۸۳,۴۶۶	۲,۸۲۲	قطر	۱۲۰
Ba2	BB-	BB	۴	۴	۲,۳۹۷	۰.۲	۴۰,۸۳۵	۲۹,۸۲۳	۱۱,۷۰۰	۶۱,۷۷۴	۵,۰۴۷	کاستاریکا	۱۲۱
B2	۶	۶	۸۵۶	۰.۲	۴۶,۵۸۸	۱۵,۳۲۹	۱,۵۳۰	۲۷,۰۸۹	۱۶,۴۸۶	کامبوج	۱۲۲
B2	B	B	۶	۵	۵,۲۲۴	۰.۱	۱۷,۱۵۷	۱۲,۸۱۵	۱,۵۰۰	۳۸,۷۶۰	۲۵,۸۷۶	کامرون	۱۲۳
Aaa	AAA	AAA	۰	۱	۳۲,۳۱۰	۷۸.۳	۱,۱۲۸,۲۰۴	۲,۱۲۸,۸۱۲	۶۶,۳۷۰	۱,۷۳۶,۴۲۶	۳۷,۵۸۹	کانادا	۱۲۴
Ba2	BB	BB+	۴	۳	۵,۳۳۹	۴.۴	۶۲,۴۶۳	۵۰,۷۱۴	۱۴,۹۸۰	۶۰,۴۱۶	۴,۰۶۷	کرواسی	۱۲۵

ردیف	نام کشور	جمعیت (هزار نفر)	GDP (\$m)	درآمد سرانه (\$)	بدهی خارجی (\$m)	تجارت با جهان (\$m)	تجارت با ایران (\$m)	اعتبارات تحت پوشش ECA ها (میلیون دلار)	گروه ریسک کشوری از دیدگاه صندوق	گروه ریسک کشوری OECD	رتبه اعتباری دولت (Fitch)	رتبه اعتباری دولت (S&P)	رتبه اعتباری دولت (Moody's)
۱۳۶	کره جنوبی	۵۱,۷۰۹	۱,۶۴۲,۳۸۳	۳۳,۷۹۰	۳۷۶,۹۰۰	۱,۲۸۵,۳۵۲	۱۰۶۸۰	۳۱,۰۱۰	۱	۰	AA-	AA	Aa2
۱۳۷	کره شمالی	۲۵,۶۶۶	۱۸,۰۰۰	-	۵,۰۰۰	۵,۲۷۵	۰۰	۲۷۸	۷	۷
۱۳۸	کرزیبائی	۱۱۸	۱۹۵	۳,۳۵۰	۱۰	۱۹۰	۰۰	۵۱	۷	-
۱۳۹	کلمبیا	۵۰,۳۳۹	۳۲۳,۸۰۳	۶,۵۱۰	۱۳۸,۶۹۵	۱۱۷,۰۶۳	-۰۶	۱۲,۹۲۱	۴	۴	BBB	BBB-	Baa2
۱۴۰	کنگو، جمهوری	۵,۳۸۰	۱۰,۸۲۱	۱,۷۲۰	۵,۱۸۱	۷,۸۱۸	۱,۶	۲,۳۹۸	۶	۷	CCC	CCC+	Caa2
۱۴۱	کنگو، ج.دموکراتیک	۸۶,۷۹۰	۴۷,۳۲۰	۵۳۰	۵,۴۳۸	۳۲,۰۶۵	۰۰	۴۸۳	۷	۷	..	B-	Caa1
۱۴۲	کنتیا	۵۲,۵۷۴	۹۵,۵۰۳	۱,۷۵۰	۳۴,۲۱۷	۳۱,۸۹۹	۵۴,۶	۱۱,۸۱۰	۵	۷	B+	B+	B1
۱۴۳	کوبا	۱۱,۳۳۳	۱۰۰,۰۲۳	-	۲۰,۵۵۰	۱۵,۳۵۹	۲۱,۲	۱,۷۶۷	۷	۷	Caa2
۱۴۴	کوراکائو	۱۵۷	۵,۵۹۹	۲۰,۳۵۰	۲,۱۰۰	۴,۱۰۶	۰۰	-	۵	۵
۱۴۵	کوزوو	۱,۷۹۴	۷,۹۲۶	۴,۶۶۰	۲,۴۲۸	۶,۷۶۷	۰۰	-	۷	۶
۱۴۶	کومور	۸۵۱	۱,۱۸۶	۱,۴۰۰	۲۷۶	۳۵۶	۰۰	۹۱	۷	--
۱۴۷	کویت	۴,۲۰۷	۱۳۴,۷۶۱	۳۳,۵۹۰	۴۸,۹۱۰	۱۳۳,۰۵۳	۱۹۱,۶	۹,۶۴۹	۲	۲	AA-	A+	A1
۱۴۸	کیپ ورد	۵۵۰	۱,۹۸۲	۳,۶۳۰	۱,۸۲۱	۲,۲۹۵	۰۰	۱۷۱	۶	۶	B	B	..
۱۴۹	گابن	۲,۱۷۲	۱۶,۶۵۸	۷,۱۷۰	۷,۱۹۳	۸,۱۵۹	-۰۱	۱,۳۳۶	۵	۶	CCC	..	Caa1
۱۵۰	گامبیا	۲۳,۴۷۷	۱,۷۶۶	۷۵۰	۲۱۸	۸۶۱	۰۰	۷۴	۷	۷
۱۵۱	گرجستان	۳,۷۲۰	۱۷,۷۴۳	۴,۷۸۰	۱۷,۳۱۲	۲۰,۶۵۰	۲۶۴,۶	۸۷۲	۵	۶	BB-	BB-	Ba3
۱۵۲	گرنادا	۱۱۲	۱,۲۲۸	۹,۸۴۰	۰	۱,۲۹۶	۰۰	۲۲	۶	--
۱۵۳	گواتمالا	۱۶,۶۰۴	۷۶,۷۱۰	۴,۶۱۰	۲۶,۵۷۴	۳۵,۱۸۶	۰۰	۲,۵۳۶	۴	۴	BB	BB	Ba1
۱۵۴	گویان	۷۸۳	۴,۲۸۰	۶,۶۳۰	۱,۵۹۷	۴,۶۳۵	۰۰	۱۵۲	۶	۶
۱۵۵	گینه	۱۲,۷۷۱	۱۳,۵۹۰	۹۳۰	۲,۹۳۱	۸,۳۶۱	۰۰	۱,۱۲۸	۷	۷
۱۵۶	گینه استوائی	۱,۳۵۶	۱۱,۰۲۷	۶,۶۶۰	۱,۱۸۰	۶,۶۳۲	۰۰	۲۱۰	۷	۷
۱۵۷	گینه بیسائو	۱,۹۲۱	۱,۳۴۰	۸۲۰	۶۳۵	۴۵۰	۰۰	۴	۷	۷
۱۵۸	گینه نو پاپوا	۸,۷۷۶	۲۴,۹۷۰	۲,۷۵۰	۱۸,۷۴۴	۱۵,۴۴۱	۰۰	۳,۲۱۱	۶	۶	..	B+	B2
۱۵۹	لائوس	۷,۱۶۹	۱۸,۱۷۴	۲,۵۷۰	۱۶,۶۸۶	۱۳,۵۳۴	-۰۱	۳,۸۶۰	۷	۷
۱۶۰	لبنان	۶,۸۵۸	۵۳,۳۶۷	۷,۳۸۰	۷۳,۹۸۵	۴۹,۵۱۴	۶۳,۲	۱,۰۶۰	۶	۷	CCC	B-	B2

رتبه اعتباری دولت (Moody's)	رتبه اعتباری دولت (S&P)	رتبه اعتباری دولت (Fitch)	گروه ریسک کشوری OECD	گروه ریسک کشوری از دیدگاه صندوق	اعتبارات تحت پوشش ECA ها (میلیون دلار)	تجارت با ایران (\$m)	تجارت با جهان (\$m)	بدهی خارجی (\$m)	درآمد سرانه (\$))	GDP (\$m)	جمعیت (هزار نفر)	نام کشور	ردیف
A3	A	A-	۰	۲	۲,۷۹۰	۴.۸	۴۱,۲۹۱	۴۰,۰۰۳	۳,۵۴۰	۳۴,۱۱۷	۱,۹۱۳	لبنان	۱۵۱
..	..	B+	۶	۶	۹۶	۰.۰	۳,۲۴۸	۹۳۹	۱,۳۸۰	۲,۴۶۰	۲,۱۲۵	لسوتو	۱۵۲
Aaa	AAA	AAA	۰	۱	۲۰,۳۰۵	۵۹.۱	۲۴۱,۸۸۶	۴,۲۵۲,۶۸۴	۷۳,۹۱۰	۷۱,۱۰۵	۶۲۰	لوکزامبورگ	۱۵۳
A2	A-	A-	۰	۲	۴۰,۵۴۲	۵۲.۸	۶۲۸,۸۱۳	۳۵۲,۳۳۳	۱۵,۳۵۰	۵۹۲,۱۶۴	۳۷,۹۷۱	لهستان	۱۵۴
..	۷	۷	۱,۲۵۶	۰.۰	۱,۷۷۳	۱,۳۵۷	۵۸۰	۳,۰۷۱	۴,۹۳۷	لیبریا	۱۵۵
..	۷	۷	۲۵۸	۵.۸	۵۱,۶۴۹	۲,۹۳۰	۷,۶۴۰	۵۲,۰۷۶	۶,۷۷۷	لیبی	۱۵۶
A3	A	A-	۰	۲	۵,۴۹۳	۱.۷	۸۱,۶۲۶	۳۸,۸۱۶	۱۹,۰۸۰	۵۴,۲۱۹	۲,۷۸۷	لیتوانی	۱۵۷
..	AAA	..	-	۱	۹۰۲	۲.۰	۵,۸۹۱	۰	..	۶,۲۱۵	۳۸	لیختن اشتاین	۱۵۸
..	۷	۷	۳۳۲	۰.۱	۹,۱۸۶	۴,۰۶۵	۵۲۰	۱۴,۰۸۴	۳۶,۹۷۰	ماداگاسکار	۱۵۹
..	-	۷	۲,۳۲۶	۰.۰	۳۰۴	۱۰۰	..	۲۲۰	۵۹	مارشال، جزایر	۱۶۰
Aa3	..	AA-	۲	۲	۳,۳۵۵	۰.۰	۶۳,۰۴۲	۰	۷۶,۷۸۸	۵۳,۸۵۹	۶۵۰	ماکائو (چین)	۱۶۱
..	۷	۷	۲۵۴	۱.۵	۴,۳۶۳	۲,۴۳۴	۳۸۰	۷,۶۶۷	۱۸,۶۲۹	مالاوی	۱۶۲
A3	A-	A	۰	۳	۲,۲۴۱	۰.۴	۳۸,۶۰۹	۱۰۴,۸۶۱	۲۸,۰۳۰	۱۴,۷۸۶	۵۰۳	مالتا	۱۶۳
B2	..	B+	۷	۶	۳,۰۵۲	۰.۱	۷,۸۴۱	۲,۶۷۹	۹,۶۸۰	۵,۷۲۹	۵۳۱	مالدیو	۱۶۴
A3	A-	A-	۲	۲	۱۴,۰۸۳	۴۹۴.۰	۳۱۸,۳۷۵	۲۱۳,۰۰۰	۱۱,۳۳۰	۳۴۴,۷۰۲	۳۱,۹۵۰	مالزی	۱۶۵
..	۷	۷	۶۰۳	۱.۳	۱۱,۳۲۳	۵,۱۹۲	۸۷۰	۱۷,۵۱۰	۱۹,۶۵۸	مالی	۱۶۶
Baa3	BBB-	BBB-	۰	۳	۱۴,۳۱۵	۲۱.۲	۲۶۳,۵۹۲	۱۶۰,۴۶۲	۱۶,۵۰۰	۱۶۰,۹۶۷	۹,۱۷۰	مجارستان	۱۶۷
B3	B+	B	۵	۵	۳۱,۷۷۰	۶.۹	۱۳۲,۴۷۳	۱۱۵,۰۰۸	۲,۶۹۰	۳۰۳,۱۷۵	۱۰۰,۳۸۸	مصر	۱۶۸
Ba1	BBB-	BB+	۳	۳	۸,۵۸۷	۴۰.۱	۹۸,۸۸۲	۵۴,۹۶۸	۳,۱۹۰	۱۱۸,۷۲۵	۳۶,۴۷۲	مغرب	۱۶۹
B3	B-	B	۷	۶	۲,۲۰۵	۱۳.۷	۱۷,۶۶۵	۳۱,۴۴۵	۳,۷۹۰	۱۳,۸۵۳	۳,۲۲۵	مغولستان	۱۷۰
..	BB-	BB	۵	۵	۷۴۱	۳.۹	۱۷,۳۷۴	۸,۹۸۶	۵,۸۴۰	۱۲,۶۹۵	۲,۰۸۳	مقدونیه	۱۷۱
A3	BBB+	BBB+	۳	۳	۲۶,۶۷۲	۵.۹	۹۸۸,۵۲۸	۴۶۹,۷۲۹	۹,۶۸۰	۱,۲۵۸,۲۸۷	۱۳۷,۵۷۵	مکزیک	۱۷۲
..	۷	۷	۷۹۳	۰.۵	۶,۲۰۸	۵,۳۷۰	۱,۶۶۰	۷,۵۹۴	۴,۵۳۶	موریتانی	۱۷۳
Baa1	۳	۳	۱,۴۸۳	۱.۰	۱۲,۶۰۱	۱۱,۲۰۷	۱۲,۹۰۰	۱۴,۱۸۰	۱,۳۶۶	موریس	۱۷۴
Caa2	CCC+	CCC	۷	۷	۹,۶۶۷	۷۱.۳	۱۵,۲۷۰	۲۰,۵۱۶	۴۹۰	۱۴,۹۳۴	۳۰,۳۶۶	موزامبیک	۱۷۵

ردیف	نام کشور	جمعیت (هزار نفر)	GDP (\$m)	درآمد سرانه (\$)	بدهی خارجی (\$m)	تجارت با جهان (\$m)	تجارت با ایران (\$m)	اعتبارات تحت پوشش ECA ها (میلیون دلار)	گروه ریسک کشوری از دیدگاه صندوق	گروه ریسک کشوری OECD	رتبه اعتباری دولت (S&P)	رتبه اعتباری دولت (Fitch)	رتبه اعتباری دولت (Moody's)
۱۷۶	مولداوی	۲,۶۵۷	۱۱,۹۵۵	۴۵۹۰	۷,۵۳۶	۱۰,۲۶۲	-۰.۶	۲۸۴	۷	۷	B3
۱۷۷	موناکو	۳۹	۷,۱۸۸	۱۹۰,۵۳۵	۱۶,۵۰۰	۵,۴۸۱	۳.۱	۱,۰۶۶	۴	-			
۱۷۸	موتله نگر	۶۲۲	۵,۴۹۵	۹,۰۶۰	۸,۱۹۹	۶,۰۰۶	۶.۴	۴۹۲	۷	۷	B+	..	B1
۱۷۹	میانمار	۵۴,۰۴۵	۷۶,۰۸۶	۱,۳۹۰	۱۱,۱۱۴	۳۴,۸۸۰	۱۶۵.۶	۱,۷۰۳	۶	۷
۱۸۰	میکرونزی	۱۱۴	۴۰۲	..	۹۰	۱۹۶	-۰.۰	۳,۱۳۳	۶	-
۱۸۱	نائور	۱۲	۱۱۸	۱۴,۳۳۰	۳۰	۱۲۶	-۰.۰	۳۷	۶	-			
۱۸۲	نامیبیا	۲,۴۹۴	۱۲,۳۶۷	۵,۰۶۰	۷,۴۹۰	۱۰,۳۳۶	۱۷.۱	۳۴۴	۵	۶	BB+	..	Baa3
۱۸۳	نیپال	۲۸,۶۰۸	۳۰,۶۴۱	۱,۰۹۰	۶,۵۱۳	۱۶,۵۶۳	-۰.۶	۷۶۱	۶	۶
۱۸۴	نروژ	۵,۳۴۸	۴۰۳,۳۳۶	۸۳,۵۰۰	۶۴۸,۶۳۹	۲۸۹,۷۴۷	۱۰۰.۰	۱۶,۵۹۷	۱	۰	AAA	AAA	Aaa
۱۸۵	نیجر	۲۳,۳۱۱	۱۲,۹۲۸	۶۰۰	۳,۶۰۸	۳,۶۸۶	-۰.۹	۵۱۱	۷	۷
۱۸۶	نیجریه	۲۰۰,۹۶۳	۴۴۸,۱۲۰	۲,۰۳۰	۵۴,۸۳۲	۱۷۰,۷۴۷	۶.۶	۳,۰۱۲	۵	۶	B	B	B2
۱۸۷	نیکاراگوا	۶,۵۵۵	۱۲,۵۲۱	۱,۸۹۰	۱۱,۶۹۱	۱۱,۹۶۵	-۰.۰	۱,۶۱۶	۷	۷	B	B	B2
۱۸۸	نیوزیلند	۴,۹۱۷	۲۰۶,۹۲۹	۴۲,۷۶۰	۱۹۰,۵۸۱	۱۱۳,۲۲۲	۱۵.۲	۴,۶۵۷	۱	۰	AA	AA	Aaa
۱۸۹	واتواتو	۳۳۰	۹۱۷	۳,۳۱۰	۴۱۵	۹۷۸	-۰.۰	۱۸	۴	-
۱۹۰	ونزوئلا	۲۸,۵۱۶	۶۳,۹۶۰	۴,۶۱۵	۱۶۸,۰۷۴	۵۷,۴۰۸	۲.۰	۲۲۷	۷	۷	C	C	C
۱۹۱	ویتنام	۹۶,۴۶۲	۲۶۱,۹۲۱	۲,۵۹۰	۱۱۸,۴۹۰	۵۴۲,۵۰۹	۱۹۰.۹	۲۹,۶۵۲	۴	۴	BB-	BB-	Ba3
۱۹۲	ویترجین، جزایر (انگلیس)	۱۰۶	۹۰۲	..	۴۰	۱,۱۰۲	-۰.۰	..	۲	۲
۱۹۳	هائیتی	۱۱,۳۱۳	۸,۴۹۹	۱,۳۳۰	۲,۲۱۴	۶,۴۲۸	-۰.۰	۲۱۶	۷	۷
۱۹۴	هلند	۱۷,۳۳۳	۹۰۹,۰۷۰	۵۳,۱۰۰	۴,۲۳۸,۴۲۹	۱,۴۱۶,۹۵۲	۱۰۰۹.۳	۴۷,۶۳۶	۱	۰	AAA	AAA	Aaa
۱۹۵	هند	۱,۳۶۶,۴۱۸	۲,۸۷۵,۱۴۲	۲,۱۲۰	۵۶۰,۰۳۵	۱,۱۶۵,۵۱۸	۵۲۵۵.۰	۵۵,۰۲۷	۳	۳	BBB-	BBB-	Baa3
۱۹۶	هندوراس	۹,۷۴۶	۲۵,۰۹۵	۲,۳۹۰	۹,۷۶۷	۱۸,۶۶۰	-۰.۰	۱,۶۶۸	۶	۵	B2
۱۹۷	هنگ کنگ (چین)	۷,۵۰۷	۳۶۶,۰۳۰	۵۰,۸۰۰	۴۹۴,۵۰۰	۱,۲۹۱,۸۲۴	۴۵۷.۳	۴۵,۴۵۷	۱	۲	AA	AA	Aa1
۱۹۸	یمن	۲۹,۱۶۲	۲۲,۵۷۰	۸۵۲	۷,۰۵۵	۱۱,۷۲۷	۱.۳	۸۱	۷	۷
۱۹۹	یونان	۱۰,۷۱۶	۲۰۹,۸۵۳	۱۹,۷۵۰	۴۸۱,۴۳۰	۱۶۴,۳۷۶	۲۹.۹	۸,۵۹۴	۵	۰	BB	BB	B3

توضیحات جداول

(۱) منابع داده‌ها و آمار عمدتاً از بانک جهانی، صندوق بین‌المللی پول، CIA FACTBOOK و برآوردهای صندوق ضمانت صادرات ایران اخذ شده است.

(۲) رتبه‌بندی اعتباری کشورها و دولت‌ها توسط موسسات مختلفی در جهان و با اهداف متفاوت انجام می‌شود که مهمترین آنها موسسات Fitch Ratings، Standard and Poor's (S&P) و Moody's است. دولت‌ها برای دسترسی به بازار سرمایه بین‌المللی و تامین مالی خارجی، عمدتاً نیازمند اخذ رتبه اعتباری از این موسسات هستند و درجات اعتباری از بهترین کیفیت اعتبار (AAA) تا بدترین وضعیت اعتباری (D) که مخفف Default به معنی قصور در پرداخت است، طبقه‌بندی می‌شوند. موسسه رتبه‌بندی اعتباری دیگری که صرفاً در اقتصادهای نوظهور فعالیت می‌نماید و نیز بازار ایران را هم تحت پوشش خود دارد، موسسه Capital Intelligence یا CI است که در کشور قبرس قرار دارد.

در کنار این موسسات، شرکتهای تخصصی ریسک‌سنجی نظیر Economic Intelligence Unit (EIU) یا Business International Monitor (BMI) نیز با هدف ارائه گزارشات تحلیلی جامع از وضعیت اعتباری کشورها به سرمایه‌گذاران خارجی فعال هستند. بعلاوه، موسسات بیمه اعتبار صادراتی که هم‌تایان صندوق ضمانت صادرات ایران در سطح دنیا محسوب می‌شوند نیز به منظور پوشش ریسکهای صادراتی شامل ریسکهای سیاسی و تجاری، کشورها را بر اساس وضعیت ریسک کشوری به هفت طبقه از ۱ (بسیار کم ریسک) تا ۷ (بسیار پر ریسک) طبقه‌بندی می‌کنند. از هم‌تایان صندوق در کشورهای دیگر می‌توان به Euler Hermes آلمان، Sace ایتالیا، NEXI ژاپن، Coface فرانسه، EKN سوئد، EKF دانمارک، SERV سوئیس، EFIC استرالیا، EDC کانادا، EXIAR روسیه، ECGC هند، K-sure کره جنوبی و Sinasure چین نام برد. معادل‌سازی تقریبی طبقه‌بندی ریسک کشوری صندوق ضمانت صادرات با سایر موسسات رتبه‌بندی جهانی در جدول ذیل مشاهده می‌گردد. شایان ذکر است الگوی رتبه‌بندی صندوق بر اساس پارامترهای خاص، بومی سازی شده؛ ولی بطور کلی از همبستگی بالایی در مقایسه با موسسات هم‌تا برخوردار است.

معنای درجات اعتباری	EIU	Moody's	Fitch - CI-S&P	صندوق ضمانت صادرات ایران
بسیار کم ریسک	AAA	Aaa	AAA	۱
کم ریسک	AA	Aa1 تا A1	AA+ تا A+	۲
ریسک متوسط به پایین	A	A تا Baa1	A تا BBB+	۳
ریسک متوسط	BBB	Baa2 تا Ba1	BBB تا BB+	۴
ریسک متوسط به بالا	BB	Ba2 تا Ba3	BB تا BB-	۵
پر ریسک	B	B1 تا B3	B+ تا B-	۶
بسیار پر ریسک	D تا CCC	C تا Caa1	D تا CCC	۷

بهره پایه بانک مرکزی

نرخ جاری (%)	نرخ پایه	نام کشور
۳/۲۵	Fed fund Target rates	ایالات متحده
۱/۲۵	Refi Rate	منطقه یورو
۲/۲۵	Bank Rate	انگلستان
-۰/۱	O/N Call Rate	ژاپن
۲/۳۵	Cash Rate	استرالیا
۲/۵۰	Cash Rate	نیوزیلند
۰/۵۰	3 month Libor target	سوئیس
۳/۲۵	Overnight rate	کانادا
۳/۶۵	One-year lending rate	چین
۳/۵۰	Base Rate	هنگ کنگ
۱/۶۲۵	Discount Rate	تایوان
۲/۵۰	Base Rate	کره جنوبی
۲/۵۰	O/N Policy Rate	مالزی
۱	ID repo	تایلند
۳/۳۵	Reverse repo rate	هند
۴/۵۰	Repo rate	امارات متحده عربی
۳/۷۵	Reverse repo rate	عربستان سعودی
۱۱/۲۵	Overnight Deposit	مصر
۴/۵۰	CBJ Main Rate	اردن
۱۲	Repo rate	ترکیه
۶/۲۵	Repo rate	آفریقای جنوبی
۸/۲۵	Central Bank Rate	کنیا
۱۵/۵	Monetary Policy Rate	نیجریه
۲۲	Prime Rate	غنا
۱۹/۵۰	Rediscount Rte	آنگولا
۸/۵۰	Target Rate	مکزیک
۱۳/۷۵	Selic Rate	برزیل
۱۰	Refi Rate	ارمنستان
۵/۵۰	Policy Rate	رومانی
۰	Base Interest	بلغارستان
۱۴/۵۰	Refi Rate	قزاقستان
۲۵	Discount Rate	اوکراین
۷/۵۰	Refi Rate	روسیه

نرخ مرجع بهره تجاری برای اعتبارات صادراتی (CIRRs)

نرخ مرجع (درصد) ۲۰۲۲/۰۹/۱۴ لغایت ۲۰۲۲/۰۸/۱۵	دوره بازپرداخت	ارز کشور
۳/۸۰	-	دلار استرالیا
۴/۱۲	۵ سال	دلار کانادا
۴/۰۱	۵ تا ۸/۵ سال	
۳/۹۸	بیش از ۸/۵ سال	
۶/۵۴	۵ سال	کرونا چک
۵/۸۹	۵ تا ۸/۵ سال	
۵/۴۸	بیش از ۸/۵ سال	
۱/۹۶	۵ سال	کرون دانمارک
۱/۸۴	۵ تا ۸/۵ سال	
۲/۰۸	بیش از ۸/۵ سال	
۱۰/۴۸	-	فورینت مجارستان
۰/۹۳	۵ سال	ین ژاپن
۱/۰۲	۵ تا ۸/۵ سال	
۱/۱۱	بیش از ۸/۵ سال	
۴/۳۰	-	وون کره جنوبی
۴/۲۶	-	دلار نیوزیلند
۳/۷۰	-	کرون نروژ
۷/۸۱	-	زلوتی لهستان
۲/۶۶	۵ سال	کرون سوئد
۲/۶۷	۵ تا ۸/۵ سال	
۲/۶۷	بیش از ۸/۵ سال	
۰/۹۶	۵ سال	فرانک سوئیس
۱/۱۵	۵ تا ۸/۵ سال	
۱/۳۴	بیش از ۸/۵ سال	
۲/۷۶	۵ سال	پوند انگلیس
۲/۸۱	۵ تا ۸/۵ سال	
۲/۹۴	بیش از ۸/۵ سال	
۴/۰۳	۵ سال	دلار ایالات متحده
۳/۹۶	۵ تا ۸/۵ سال	
۳/۹۷	بیش از ۸/۵ سال	
۱/۵۵	۵ سال	یورو
۱/۸۰	۵ تا ۸/۵ سال	
۱/۹۹	بیش از ۸/۵ سال	

صندوق ضمانت صادرات ایران

مدیریت ریسک و بین الملل

آدرس: تهران میدان آرژانتین خیابان شهید احمد قصیر خیابان شانزدهم غربی شماره ۵

تلفن: ۸۸۷۳۹۲۶۷

فکس: ۸۷۳۳۳۷۶

پست الکترونیک: Intl@egfi.ir, Intl@egfi.org