



تهیه و تنظیم:  
مدیریت ریسک و امور بین الملل

در این شماره اخباری از مالزی، سنگاپور، عراق، عمان، قطر، نپال،  
ج.د. گنگو، غنا، اتیوپی، تحولات کالا و انرژی در سطح جهان و منطقه

ماهنامه اینترنتی خبری  
تحلیلی ریسک کشوری

پوشش دهنده آخرین اخبار  
و تحولات تاثیرگذار  
اقتصادی و سیاسی بر  
ریسک کشورهای جهان

هدایت و نظارت

سید امیر برهانی نایینی  
سرپرست مدیریت عامل و  
عضو هیات مدیره

تدوین و ترجمه

اشکان عباسی تهرانی  
مجتبی مولائی معین  
فرشید رحیمی

تلفن: ۸۸۷۳۹۲۶۷

فکس: ۸۸۷۳۳۳۷۶

پست الکترونیک:

[intl@egfi.org](mailto:intl@egfi.org)

وب گاه:

[www.egfi.ir](http://www.egfi.ir)

هسته اصلی فعالیت صندوق ضمانت صادرات ایران، پوشش ریسک های سیاسی و تجاری خریداران کالاها و خدمات ایرانی است. بطور متناظر، ارزیابی ریسک بانک ها و دولت های خارجی، بخش دیگری از فعالیت صندوق را به خود اختصاص می دهد. بر این اساس، صندوق، همچون سایر موسسات همتا در سرتاسر جهان به ارزیابی این ریسکها می پردازد. ماهنامه ریسک کشوری در ابتدا بصورت یک بولتن داخلی صندوق منتشر می گردید که به دلیل استقبال سایر بخش ها و دستگاه های دولتی و خصوصی، طی چند سال اخیر، به صورت مداوم و اینترنتی منتشر می شود. استفاده از مطالب این ماهنامه با ذکر نام صندوق ضمانت صادرات ایران، بلامانع است.

در این شماره:

مالزی: چشم انداز اقتصادی قوی برغم تداوم ابهام سیاسی

بنگلادش: تلاش در جهت تقویت فضای کسب و کار

عراق: پیش بینی کاهش فعالیت اقتصادی در میان مدت

عمان: ارتقاء رتبه اعتباری بدلیل بهبود شرایط مالی

قطر: ارتقاء رتبه اعتباری بدلیل بهبود وضعیت مالی و بازپرداخت بدهی های سررسید شده

نچریه: تنزل رتبه دولتی به دلیل بدتر شدن تقهیک خارجی

جمهوری دموکراتیک گنگو: ارتقاء رتبه اعتباری دولت با توجه به بهبود مدیریت تامین مالی

عمومی و وضعیت خارجی

صندوق ضمانت صادرات ایران بعنوان اولین موسسه اعتبار صادراتی در منطقه خاورمیانه تاسیس شده و با صدور انواع بیمه نامه، ضمانت نامه و ارائه سایر خدمات مرتبط از صادرکنندگان کشور حمایت می نماید. بیمه نامه های صندوق، با پوشش ریسکهای سیاسی و تجاری مرتبط با صادرات به کشورهای خارجی، امکان دستیابی صادرکنندگان/ سرمایه گذاران ایرانی به مطالبات خود از خریداران/ بانکهای خارجی را فراهم می آورند. ضمانت نامه های صندوق نیز با هدف تسهیل تامین مالی صادرات در مرحله قبل از حمل، طراحی گردیده اند. اعتبارسنجی خریداران خارجی و سایر خدمات مشاوره ای صندوق نیز در بسیاری از موارد راه گشای صادرکنندگان، سرمایه گذاران و بانکهای ایرانی فعال در حوزه صادرات می باشد. نقش این موسسه در ایران همانند نقشی است که موسسه هرمس در آلمان، ساچه در ایتالیا، کوفاس در فرانسه، Nexi در ژاپن و ساینشور در چین بر عهده دارند. مدیریت ریسک و همکاری های بین المللی صندوق به منظور کاهش ریسک صادرات و سرمایه گذاری ایرانیان در سایر کشورها و همچنین اطلاع رسانیهی لازم، ضمن ارزیابی ریسک بانکها و کشورها، اقدام به تهیه یا ترجمه گزارشات مختلف در حوزه های ریسک کشوری، اوضاع اقتصادی، تامین مالی، بیمه اعتباری، فعالیت همتایان و سایر موارد مرتبط می نماید.

در ماهنامه ریسک کشوری ارائه شده از سوی این مدیریت، سعی بر آنست که اهم آخرین تحولات تاثیرگذار اقتصادی و سیاسی بر ریسک کشورها پوشش داده شود. نمودارهای مربوط به شاخص ریسک ارائه شده در این ماهنامه، با توجه به لزوم بررسی روندها از «سازمان همکاریهای اقتصادی و توسعه» OECD استخراج شده است. شایان ذکر است صندوق ضمانت صادرات ایران در راستای تنظیم سیاست پوشش خود در قبال کشورهای جهان متناسب با سیاست های خارجی دولت محترم و همچنین کاهش نرخ های حق بیمه با هدف کمک به صادرکنندگان کشور، از سال ۱۳۸۶ اقدام به بومی سازی الگوهای ارزیابی ریسک کشوری بر اساس اعمال ترجیحات برای کشورهای اسلامی، دوست، همسایه و برخی از کشورهای آفریقایی و آمریکای لاتین، نموده که در توضیحات انتهای بخش، تاثیر بر ریسک کشوری ارائه شده است.

## آسیا

### مالزی: چشم انداز اقتصادی قوی به رغم تداوم ابهامات سیاسی

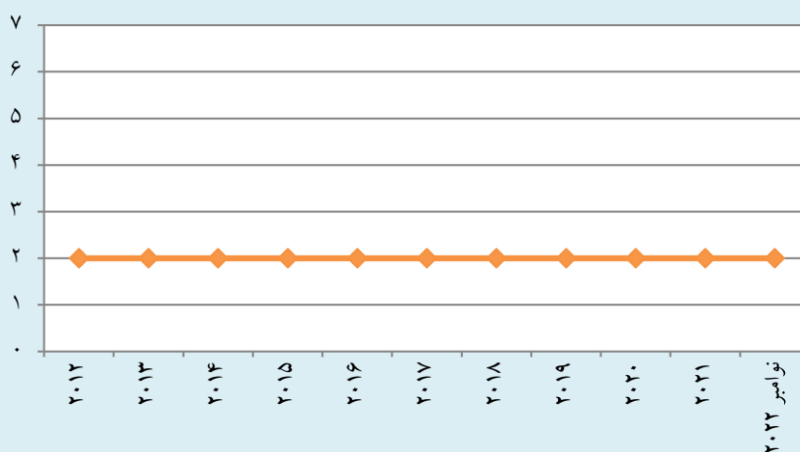
به رهبری نخست وزیر سابق محی الدین یاسین، و پاکاتان هاراپان به رهبری انور ابراهیم اکثریت پارلمانی را به دست نیاوردند. با این حال، انور ابراهیم (که ائتلاف سیاسی او بیشترین کرسی ها را به خود اختصاص داد) توسط پادشاه مالزی به نخست وزیری منصوب شد. این ائتلاف از احزاب متعدد که برخی از آنها رقبای سابق یکدیگر نیز هستند تشکیل شده و ممکن است برای حفظ یک دولت باثبات با چالش هایی مواجه باشد.

علیرغم بحران‌های کوتاه مدت اقتصادی و ابهام سیاسی، چشم‌انداز اقتصادی همچنان مطلوب است. صندوق بین‌المللی پول، رشد تولید ناخالص داخلی واقعی را در مقطع ۲۰۲۲-۲۷ به طور متوسط سالانه ۴/۴ درصد پیش بینی کرده که به طور کلی با متوسط پنج ساله ۴/۹ درصدی در مقطع ۲۰۱۹-۲۰۱۵ مطابقت دارد.

اقتصاد مالزی به پشتوانه تقاضای قوی داخلی، کاهش محدودیت‌های ناشی از همه‌گیری کرونا و افزایش صادرات مواد معدنی و الکترونیکی، عملکردی خوبی داشته است. تولید ناخالص داخلی واقعی در سه ماهه سوم ۲۰۲۲ نسبت به مدت مشابه در سال گذشته ۱۴/۲ درصد و نسبت به سه ماهه دوم ۸/۹ درصد رشد داشته است. انتظار می‌رود کاهش فعالیت اقتصاد جهانی و سخت‌تر شدن شرایط تامین مالی، بر اقتصاد صادرات محور مالزی در سال ۲۰۲۳ موثر باشد.

از سال ۲۰۱۸ وجود ابهامات سیاسی، ویژگی وقایع سیاسی مالزی محسوب می‌شود. از جمله این وقایع، تغییر چهار نخست وزیر در این دوره بوده که با تعلیق پارلمان برای اولین بار پس از انتخابات سراسری ۱۹ نوامبر تداوم یافته است. در این انتخابات هیچ یک از احزاب بزرگ مانند پریکاتان ناسیونال

### گروه ریسک کشور مالزی در OECD



گروه ریسک کشور مالزی در صندوق: گروه ۲

مجموع پوشش بیمه‌ای صندوق از سال ۹۰ تاکنون: ۳۱/۵ میلیون یورو

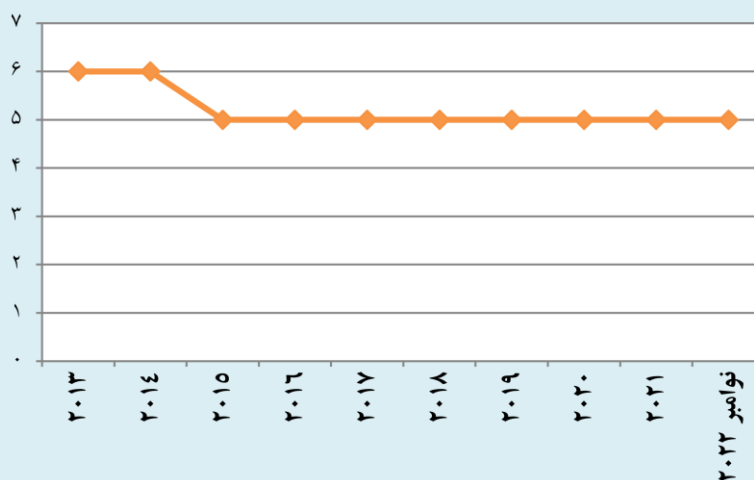
### بنگلادش: تلاش در جهت تقویت فضای کسب و کار

اقتصادی این کشور بدلیل افزایش قیمت جهانی مواد غذایی و افزایش بهای انرژی و افزایش هزینه های واردات کاهش یافته که این امر افزایش تورم و کاهش ذخایر ارزی (کاهش ۲۲ درصدی نسبت به سال ۲۰۲۲ و رسیدن به ۳۶ میلیارد دلار در ماه اکتبر) را به دنبال داشته است.

همچنین کاهش رشد اقتصادی و افزایش تورم جهانی، کاهش تقاضای صادرات پوشاک بنگلادش (۸۵ درصد از کل صادرات) را در پی داشته است. این در حالی است که حواله جات بیش از هشت میلیون کارگر خارجی نیز بر مصارف خصوصی تأثیرگذار بوده است. قطع برق به تولیدکنندگان و خدمات عمومی صدماتی وارد کرده و افزایش قیمت سوخت اعتراضاتی را برانگیخته است.

هیئت مدیره صندوق بین المللی پول در نظر دارد یک وام ۴/۵ میلیارد دلاری را به دولت بنگلادش (حدود ۱ از درصد تولید ناخالص داخلی) پرداخت نماید. این وام که در اقساط ۶ ماهه و طی ۴۲ ماه پرداخت خواهد شد، به کاهش هزینه های واردات، افزایش صادرات و کاهش تنش های اجتماعی کمک خواهد کرد. این در حالی است که دولت بنگلادش در قالب یک اقدام پیشگیرانه برای جلوگیری از بی ثباتی اقتصادی و مالی، از صندوق بین المللی پول درخواست وام کرده است. بنگلادش یک دوره طولانی رشد اقتصادی قوی ( بطور میانگین بیش از ۶ درصد از سال ۲۰۰۰) را تجربه نموده است و در طی آن بدهی های خارجی و شاخص های اجتماعی و مولفه های بهداشتی کشور بهبود یافته اند. اما روند رشد

گروه ریسک کشور بنگلادش در OECD



گروه ریسک کشور بنگلادش در صندوق: گروه ۴ پوشش بیمه ای صندوق در سالهای اخیر محدود بوده است.

## خاورمیانه و شمال آفریقا

### عراق: پیش بینی کاهش فعالیت اقتصادی در میان مدت

همچنین پیش بینی شده در صورتی که قیمت نفت تا سال ۲۰۲۴ به ۸۰ دلار در هر بشکه برسد، مازاد تولید ناخالص داخلی در سال ۲۰۲۳ به ۶/۲ درصد تولید ناخالص داخلی و در سال ۲۰۲۴ به ۳/۱ درصد کاهش یابد. این در حالی است که مازاد حساب جاری از ۱۲ درصد تولید ناخالص داخلی در سال ۲۰۲۱ به ۱۸ درصد در سال ۲۰۲۲ برآورد شده است.

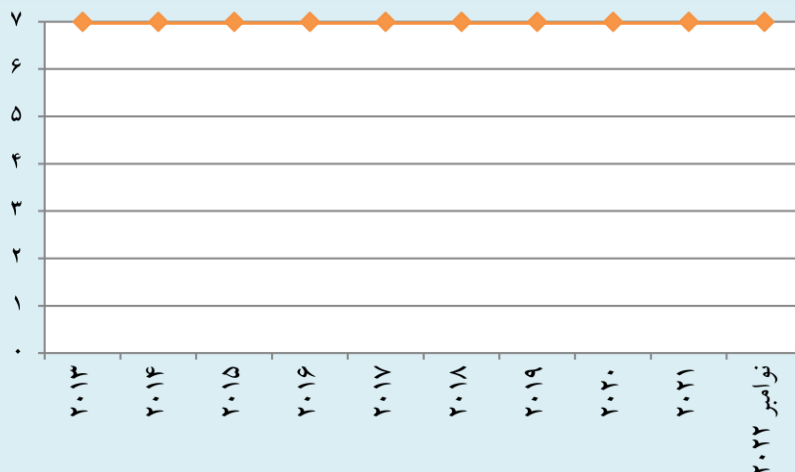
به گزارش بانک جهانی، با وجود افزایش درآمدهای حاصل از صادرات نفت، انتظار می‌رود با تعدیل قیمت نفت، در سال ۲۰۲۳ مازاد تولید ناخالص داخلی به ۱۰ درصد تولید ناخالص داخلی و در سال ۲۰۲۴ به ۷/۱ درصد تولید ناخالص داخلی کاهش یابد. در نتیجه، پیش بینی شده ذخایر ارز خارجی در بانک مرکزی عراق از ۵۸/۲ میلیارد دلار در پایان سال ۲۰۲۱ به ۱۰۹/۶ میلیارد دلار تا پایان سال ۲۰۲۴ افزایش خواهد یافت.

بانک جهانی خاطر نشان کرده ریسک‌های نامطلوب در چشم‌انداز اقتصادی عراق شامل کاهش بیشتر تقاضای جهانی نفت، افزایش ناامنی و بی‌ثباتی سیاسی، افزایش فشارهای تورمی ناشی از بحران اوکراین و افزایش قیمت‌های جهانی است.

بر اساس پیش‌بینی بانک جهانی، رشد تولید ناخالص داخلی واقعی عراق از ۲/۸ درصد در سال ۲۰۲۱ به ۸/۷ درصد در سال ۲۰۲۲ افزایش می‌یابد. این امر علی‌رغم کاهش تولید نفت، ناشی از رشد ۵ درصدی بخش غیرنفتی و رشد ۱۲ درصدی تولید ناخالص داخلی واقعی در بخش نفت است. پیش‌بینی می‌شود در میان‌مدت فعالیت‌های اقتصادی به تدریج کاهش یابند، زیرا تولید نفت مورد انتظار به دلیل کاهش تقاضای جهانی کاهش می‌یابد. همچنین در صورت رونق سفرهای زیارتی، با وجود بحران‌هایی مانند کمبود آب و برق و کاهش تقاضای داخلی، در سال ۲۰۲۳ تولید ناخالص داخلی غیرنفتی واقعی ۳/۵ درصد و در سال ۲۰۲۴، ۲ درصد رشد خواهد داشت. همچنین انتظار می‌رود به دلیل عدم وجود سیاست‌های مناسب در راستای تقویت زمینه‌های رشد اقتصاد غیرنفتی، رشد این بخش کاهش یابد. به این ترتیب، برای سال ۲۰۲۳ رشد تولید ناخالص داخلی واقعی ۴ درصد و برای سال ۲۰۲۴ حدود ۲/۹ درصد پیش‌بینی شده است.

علاوه بر این، پیش‌بینی می‌شود مازاد مالی از ۴ درصد تولید ناخالص داخلی در سال ۲۰۲۱ به ۱۳ درصد در سال ۲۰۲۲ افزایش یابد، چراکه انتظار می‌رود با افزایش درآمدهای نفتی، درآمدهای عمومی سال جاری به میزان ۷۲ درصد افزایش یابد.

### گروه ریسک کشور عراق در OECD



### گروه ریسک کشور عراق در صندوق: گروه ۷

مجموع پوشش بیمه‌ای صندوق از سال ۹۰ تاکنون: ۲۰۶۸ میلیون یورو

### عمان: ارتقاء رتبه اعتباری بدلیل بهبود شرایط مالی

بخش هیدروکربن و افزایش پایداری مالی ادامه دهند. این در حالی است که وابستگی کشور به بخش نفت بر مقاومت اقتصادی و خارجی آن تاثیر منفی خواهد گذاشت. همچنین بهبود اخیر وضعیت مالی، تراز پرداخت‌های عمان را در مقابل آسیب پذیری ساختاری اقتصاد عمان و شوک‌های نامطلوب قیمت نفت متعادل می‌کند.

موسسه رتبه بندی اس اند پی، رتبه اعتباری بلندمدت خارجی و داخلی عمان را از  $BB-$  به  $BB$ ، دو درجه پایین‌تر از رتبه سرمایه‌گذاری، ارتقا داد و رتبه چشم انداز را "بائبات" ارزیابی نمود. این ارتقاء رتبه به بهبود وضعیت مالی عمان ناشی از اصلاحات دولت و افزایش قیمت نفت نسبت داده شده است. به گزارش اس اند پی، مقامات این کشور قصد دارند برنامه مالی میان‌مدت خود را با هدف کاهش وابستگی اقتصاد به

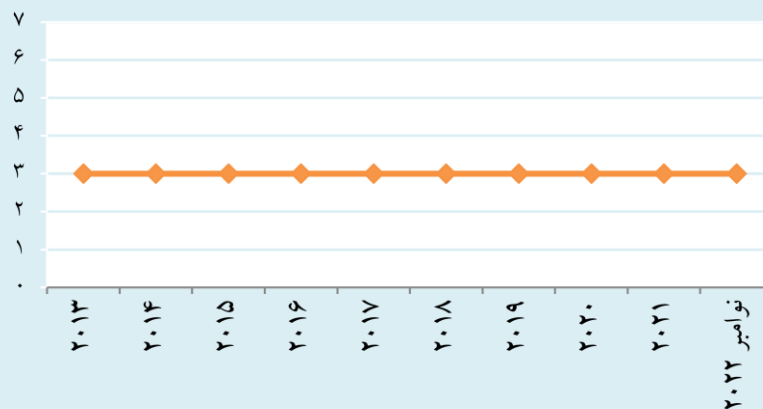


### قطر: ارتقاء رتبه اعتباری بدلیل بهبود وضعیت مالی و بازپرداخت بدهی‌های سررسید شده

درآمدهای عمومی کاهش خواهد داد. علاوه بر این، این رتبه‌بندی به پشتوانه وضعیت قوی خارجی و سطح قابل توجه دارایی‌های سازمان سرمایه‌گذاری این کشور اعطاء شده است. رتبه چشم انداز "بائبات" نیز منعکس کننده ضربه‌گیرهای مالی قطر است. این کشور به عنوان یکی از بزرگترین صادرکنندگان گاز طبیعی مایع در جهان، از این موقعیت منتفع شده است.

موسسه رتبه‌بندی اس اند پی، رتبه اعتباری بلندمدت ارزی خارجی و داخلی قطر را از  $AA-$  به  $AA$  ارتقاء داد. همچنین موسسه مذکور رتبه کوتاه‌مدت ارزی خارجی و داخلی این کشور را در رتبه  $A-1+$  مورد تأیید قرار داد و رتبه چشم انداز را "بائبات" در نظر گرفته است. ارتقاء رتبه‌ها به ساختارهای بهبود یافته مالی دولت نسبت داده شده است، این در حالی است که بازپرداخت بدهی‌های سررسید شده، اصل و فرع بدهی دولت را در مقطع ۲۰۲۲-۲۰۲۵ به کمتر از ۵ درصد

### گروه ریسک کشور قطر در OECD



گروه ریسک کشور قطر در صندوق: گروه ۲  
مجموع پوشش بیمه‌ای صندوق از سال ۹۰ تاکنون: ۳/۵ میلیون یورو

## آفریقا

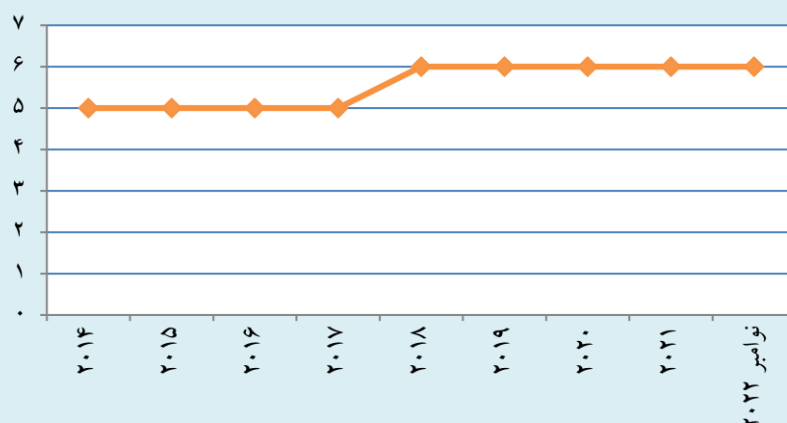
### نیجریه: تنزل رتبه دولتی به دلیل بدتر شدن نقدینگی خارجی

میزان ذخایر ارزی خارجی یا تداوم مازاد حساب جاری و/یا در صورت بهبود ساختاری در تامین مالی عمومی امکان بهبود رتبه ریسک کشور وجود دارد.

موسسه رتبه بندی فیچ، رتبه اعتباری بلند مدت نیجریه را تنزل داد و رتبه چشم انداز را در رتبه "بائبات" حفظ نمود. فیچ، علت این تنزل رتبه را عواملی مانند افزایش هزینه‌های مربوط به بازپرداخت بدهی‌ها و بدتر شدن نقدینگی خارجی اعلام کرده است. علاوه بر این، فیچ پیش‌بینی کرده است ذخایر ارزی خارجی از ۴۰/۲ میلیارد دلار در پایان سال ۲۰۲۱ کاهش یابد و در انتهای سال ۲۰۲۲ به ۳۶/۳ میلیارد دلار برسد؛ انتظار می‌رود این کاهش در بازه زمانی ۲۰۲۳-۲۰۲۴ تداوم داشته باشد. فیچ معتقد است بدتر شدن نایرا (واحد پول ملی) در بازارهای موازی، در افت ارزش پرتفوی تاثیر داشته و در ادامه هم، نقدینگی خارجی کشور را تحت فشار قرار خواهد داد.

علاوه بر این، بررسی‌های فیچ نشان می‌دهد دولت نیجریه بایستی ۲/۴ میلیارد دلار در سال ۲۰۲۳ و ۲/۷ میلیارد دلار در سال ۲۰۲۴ از محل ذخایر ارزی خود و استقراض خارجی مجدد بر روی بازپرداخت بدهی‌های خارجی هزینه نماید. به عقیده فیچ دولت نیجریه، قصد ندارد تجدید ساختار بدهی‌ها را در کوتاه‌مدت انجام دهد. همچنین، در صورت بهبود پایدار در

### گروه ریسک کشور نیجریه در OECD



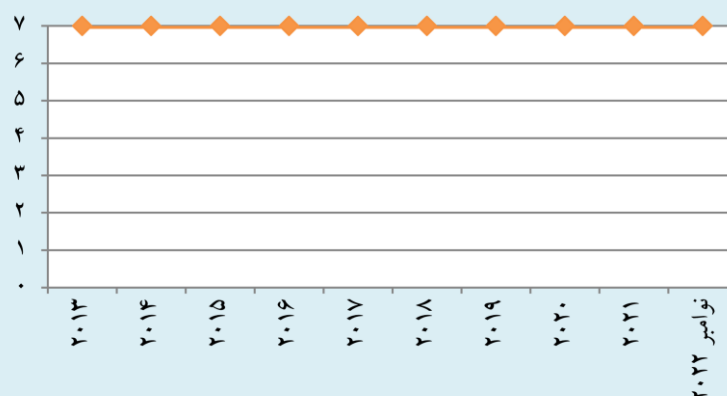
گروه ریسک کشور نیجریه در صندوق: گروه ۵  
پوشش بیمه‌ای صندوق در سالهای اخیر محدود بوده است.

### جمهوری دموکراتیک کنگو: ارتقاء رتبه اعتباری دولت با توجه به بهبود تامین مالی عمومی و وضعیت خارجی

عقیده مودیز، افزایش ذخایر ارزی خارجی از ۷۱۰ میلیون دلار در پایان سال ۲۰۲۰ به ۴/۴ میلیارد دلار در پایان اوت سال ۲۰۲۲، نشان دهنده جایگاه مستحکم خارجی کشور می‌باشد. مودیز همچنین پیش‌بینی کرده است به پشتوانه مازاد حساب جاری در بازه زمانی ۲۰۲۲-۲۰۲۵ حجم ذخایر ارزی خارجی در سال ۲۰۲۵ به بیش از ۶ میلیارد دلار برسد.

موسسه رتبه بندی مودیز، رتبه دولتی جمهوری دموکراتیک کنگو را از Caa1 به B3 ارتقا بخشید و رتبه چشم‌انداز را از "مثبت" به "بایثبات" تغییر داد. مودیز، علت این ارتقای رتبه را بهبود ساختار مدیریت تامین مالی عمومی به عنوان عامل تقویت کننده موقعیت مالی و اقتصادی کشور و حمایت‌های صندوق بین المللی پول از این کشور عنوان کرده است. به

### گروه ریسک ج.د. کنگو در OECD




گروه ریسک ج.د. کنگو در صندوق: گروه ۷  
پوشش بیمه‌ای صندوق در سالهای اخیر محدود بوده است.



### غنا: تنزل رتبه اعتباری با توجه به بازسازی ساختار بدهی

موسسه رتبه بندی مودیز، رتبه بلندمدت بدهی غنا را از  $Ca$  به  $Caa2$  تنزل داد که ۱۰ درجه پایین تر از رتبه سرمایه گذاری است. موسسه مذکور علت این تنزل رتبه را به تجدید ساختار بدهی های داخلی و خارجی این کشور که دولت آن را در ۲۴ نوامبر ۲۰۲۲ اعلام نموده نسبت داده است. این در حالی است که این امر منجر به زیان قابل توجه طلبکاران خصوصی خواهد شد. به گزارش مودیز پرداخت بهره بدهی عمومی ۵۸ درصد از درآمدهای عمومی را در سال ۲۰۲۲ به خود اختصاص خواهد داد و در پایان سال سطح بدهی عمومی را به ۱۰۴ درصد از تولید ناخالص داخلی خواهد رساند. از این روی هدف گذاری تجدید ساختار بدهی عمومی با هدف ثبات در بدهی بوده است.

موسسه رتبه بندی مودیز، رتبه بلندمدت بدهی غنا را از  $Ca$  به  $Caa2$  تنزل داد که ۱۰ درجه پایین تر از رتبه سرمایه گذاری است. موسسه مذکور علت این تنزل رتبه را به تجدید ساختار بدهی های داخلی و خارجی این کشور که دولت آن را در ۲۴ نوامبر ۲۰۲۲ اعلام نموده نسبت داده است. این در حالی است که این امر منجر به زیان قابل توجه طلبکاران خصوصی خواهد شد. به گزارش مودیز پرداخت بهره بدهی عمومی ۵۸ درصد از درآمدهای عمومی را در سال ۲۰۲۲ به خود اختصاص خواهد داد و در پایان سال سطح بدهی عمومی را به ۱۰۴ درصد از تولید ناخالص داخلی خواهد رساند. از این روی هدف گذاری تجدید ساختار بدهی عمومی با هدف ثبات در بدهی بوده است.




### اتیوپی: نگاهی به تحولات سیاسی

بعد از یک دوره تنش دوساله در منطقه تیگرای، دولت فدرال و رهبران این منطقه، یک پیمان آتش بس را در آفریقای جنوبی و با نظارت اتحادیه آفریقا امضا نمودند. این توافق متعاقب نظر مثبت دولت فدرال مبنی بر توقف حملات و پایان دادن به محاصره عملی منطقه تیگرای و همچنین موافقت رهبران تیگرای مبنی بر خلع سلاح نیروها، انحلال دولت تیگرای و بازگرداندن قدرت به دولت فدرال حاصل شده است.

نشینی نیروهای نظامی اریتره و آمهاران از تیگرای، نیروهای تیگرای سلاح های سنگین را تحویل خواهد داد. همچنین، نمایندگان دولت اتیوپی و سودان چندین بار با هدف حل و فصل اختلافات مرزی با یکدیگر ملاقات کرده اند.

بدنبال این توافق که با واکنش های متفاوتی روبرو شد، هر دو طرف حملات نظامی را متوقف کردند. در حالی که ارسال کمک های بشردوستانه به منطقه تیگرای آغاز شده، اما کمیته جهانی مواد غذایی اعلام کرده که محموله های ارسالی با نیازهای منطقه مطابقت ندارد. فرماندهان نظامی نیز طی مذاکرات بعدی در نایروبی موافقت کردند که در صورت عقب



## تحولات کالا و انرژی در سطح جهان و منطقه

### قیمت نفت تخمین میانگین نرخ ۹۷ دلار در سه ماهه چهارم سال ۲۰۲۲

قیمت نفت خام برنت در ۱۱ ماهه نخست سال ۲۰۲۲ به ۱۰۰/۷ دلار در هر بشکه رسید که نسبت به نرخ ۷۰/۵ دلار در هر بشکه در دوره مشابه سال قبل، ۴۲/۸ درصد افزایش را نشان می‌دهد و علت عمده آن، کاهش جهانی میزان عرضه و افزایش ریسک‌های ژئوپولیتیکی ناشی از بحران اوکراین است.

علاوه بر این عوامل، کاهش احتمالی عرضه ائتلاف اوپک پلاس و افزایش تقاضای نفت از طرف چین، به موازات رفع محدودیت‌های کووید ۱۹ نگرانی‌هایی را در خصوص احتمال افزایش قیمت نفت افزایش داده است. همچنین، شرکت **Manaar Energy** در سناریوی اصلی خود در خصوص تولید نفت پیش‌بینی کرده است ائتلاف اوپک پلاس به دلیل عدم اطمینان در مورد تقاضا و عرضه نفت، سهمیه‌های تولیدی اعلام شده خود در اکتبر ۲۰۲۲ را حفظ خواهد کرد.

اما، بر اساس سناریوی دوم، این شرکت، پیش‌بینی کرده که کاهش تولید فیزیکی احتمالی بین ۲۵۰۰۰۰ تا ۵۰۰۰۰۰ بشکه در روز صورت گیرد و بدین ترتیب، شکاف بین بازارهای فیزیکی و قراردادهای آتی، کاهش یابد. در مقابل، طبق سناریوی بدبینانه، انتظار می‌رود با توجه به پیش‌بینی افزایش تقاضا برای نفت در میان مدت، ممکن است اعضای اوپک پلاس، به منظور آزمایش انعطاف پذیری، سهمیه‌های خود را افزایش دهند. به این ترتیب، انتظار می‌رود کشورهای اوپک به منظور افزایش ظرفیت تولید و پاسخگویی به رشد تقاضای میان مدت، افزایش مخارج سرمایه‌ای در سال ۲۰۲۳ را ادامه دهند. در مجموع انتظار می‌رود که قیمت نفت برنت در سه ماهه چهارم سال به طور متوسط به ۹۷ دلار در هر بشکه و در کل سال ۲۰۲۲ به ۱۰۱ دلار در هر بشکه برسد.

### فلزات پایه/مس: پیش‌بینی میانگین قیمت ۷ هزار دلار در تن در سه ماهه چهارم سال ۲۰۲۲

قیمت مس در بازار فلزات لندن در ۱۱ ماهه نخست سال به میانگین ۸۸۶۴ دلار در هر تن رسید که ۴/۶ درصد نسبت به میانگین ۹۲۹۵ دلار در هر تن در دوره مشابه سال ۲۰۲۱ کمتر است. پیش‌بینی شده که تقاضا برای فلزات در چین به دلیل اقدامات محدود کننده و ترس از رکود جهانی، کاهش یابد و بر قیمت این فلز تاثیر بگذارد.

همچنین، در ۳۰ نوامبر ۲۰۲۲، قیمت مس از قیمت اوج ۱۱۲۹۹ دلار در هر تن در ۱۸ اکتبر ۲۰۲۱ کاهش یافت و به ۸۲۲۶ دلار در هر تن رسید که علت اصلی این امر، انقباض سیاست های پولی جهان و تداوم محدودیتهای ناشی از کووید ۱۹ در چین است. همچنین، طبق جدیدترین آمارهای گروه تحقیقات بین المللی مس، تقاضای جهانی مس تصفیه شده در ۹ ماهه نخست سال ۲۰۲۲ به میزان ۱۹/۳ میلیون تن بوده که در نسبت با دوره مشابه سال ۲۰۲۱ به میزان ۲/۶ درصد بالاتر است. دلیل این رشد، افزایش ۳/۸ درصدی تقاضا در چین به عنوان بزرگترین مصرف کننده مس در سطح جهان و صعود ۱/۲ درصدی تقاضای جهانی برای مس تصفیه شده در سایر کشورها است.

همچنین، تولید مس تصفیه شده جهان در ۹ ماهه نخست سال ۲۰۲۲ به ۱۹ میلیون تن رسید که نسبت به رقم ۱۸/۵۸ میلیون تن در مدت مشابه سال گذشته، ۲/۳ درصد افزایش را نشان می دهد. این در حالی است که افزایش تولید از طرف چین و جمهوری دموکراتیک کنگو با کاهش تولید از طرف شیلی، جبران شده است. در مجموع پیش بینی می شود قیمت مس در سه ماهه چهارم سال ۲۰۲۲ به طور میانگین به ۷ هزار دلار در هر تن و در کل سال به ۸۵۷۰ دلار در هر تن برسد.

## ریسک سنج

ردیف	نام کشور	جمعیت (هزار نفر)	GDP (\$m)	درآمد سرانه (\$)	بدهی خارجی (\$m)	تجارت با جهان (\$m)	تجارت با ایران (\$m)	اعتبارات تحت پوشش ECA ها (میلیون دلار)	گروه ریسک کشوری از دیدگاه صندوق	گروه ریسک کشوری OECD	رتبه اعتباری دولت (Fitch)	رتبه اعتباری دولت (S&P)	رتبه اعتباری دولت (Moody's)
۱	آذربایجان	۱۰۰۳۳	۴۸۰۰۴۸	۴۰۴۸۰	۱۵۸۴۰	۴۱۰۴۲	۴۴۸۰۳	۴۰۰۳۳	۴	۴	BB+	BB+	Ba1
۲	آرژانتین	۴۴۹۳۸	۴۴۹۰۶۶۲	۱۱۰۱۳۰	۲۷۹۰۳۰۶	۱۴۵۰۵۶۷	۲۲۲۰۳	۱۵۰۶۴۰	۶	۷	B	B+	B3
۳	آروپا	۱۰۶	۳۰۰۵۶	-	۶۹۰	۴۸۰۰۱	۰۰	۳۶۶	۴	۵	BBB-	BBB+	..
۴	آفریقای جنوبی	۵۸۰۵۵۸	۳۵۱۰۴۳۲	۶۰۴۰	۱۸۸۰۱۰۲	۲۰۷۰۹۶۳	۱۲۸۰۳	۱۶۵۴۸	۴	۴	BB	BB-	Ba1
۵	آفریقای مرکزی، ج	۴۰۷۴۵	۲۰۲۲۰	۵۲۰	۸۸۰	۸۰۴	۰۰	۴	۷	۷	..	..	..
۶	آلبانی	۳۸۵۴	۱۵۰۲۷۸	۵۰۲۲۰	۹۰۶۲۶	۱۱۰۷۴۸	۳۰۷	۴۲۷	۵	۵	..	B+	B1
۷	آلمان	۸۳۱۳۳	۳۸۴۵۰۶۳۰	۴۸۵۸۰	۵۸۰۰۰۹۴۵	۳۰۳۹۸۰۶۰۴	۲۳۰۳۰	H	۱	۰	AAA	AAA	Aaa
۸	ایالات متحده	۳۳۸۳۳۹	۲۱۰۳۷۴۰۴۱۹	۶۵۰۸۵۰	۲۰۰۲۶۳۰۷۶۸	۵۰۶۳۳۰۳۹۹	۱۳۱۰۸	۲۶۷۰۹۰۷	۱	۰	AAA	AA+	Aaa
۹	آنتیگوا و باربادو	۹۷	۱۰۷۲۸	۱۶۰۶۰۰	۴۴۰	۲۰۲۶۷	۰۰	..	۷	۷	..	..	..
۱۰	آندورا	۷۷	۳۰۱۵۴	-	۰	۱۰۵۰۰	۰۰	۳۷۸	۳	-	BBB-	BBB	..
۱۱	آنگولا	۳۱۰۸۳۵	۹۴۰۶۳۵	۲۰۹۶۰	۵۲۰۴۶۰	۵۷۰۴۷۹	۰۰	۲۴۰۷۴۲	۵	۶	B-	B-	B3
۱۲	اتریش	۸۰۸۷۷	۴۴۶۰۳۱۵	۵۱۰۶۶۰	۶۷۲۰۸۰۷	۴۷۹۰۹۶۹	۳۹۸۰۶	۲۹۰۴۲۲	۱	۰	AA+	AA+	Aa1
۱۳	اتیوپی	۱۱۳۰۱۷۹	۹۶۰۱۰۸	۸۵۰	۲۸۰۲۸۸	۲۱۰۴۱۶	۵۰۵	۱۲۰۷۸۸	۶	۷	B	CCC	Caa1
۱۴	اردن	۱۰۰۱۰۱	۴۳۰۷۴۴	۴۰۶۱۰	۳۳۰۶۸۳	۳۸۰۳۲۷	۴۵۰۰	۴۰۶۶۶	۵	۵	BB-	B+	B1
۱۵	ارمنستان	۲۰۹۵۸	۱۳۰۶۷۳	۴۰۶۸۰	۱۱۰۸۸۷	۱۳۰۱۱۰	۴۰۹۰۱	۳۹۳	۵	۶	B+	B+	B1
۱۶	اروگوئه	۳۰۴۶۲	۵۶۰۰۴۶	۱۶۰۳۳۰	۴۲۰۵۴۵	۲۸۰۷۲۹	۳۰۰	۳۰۷۱۴	۳	۳	Baa2	BBB	Baa2
۱۷	اریتره	۳۰۳۱۴	۶۰۵۰۰	-	۷۷۲	۹۰۸	۰۰	۴	۷	۷	..	..	..
۱۸	ازبکستان	۳۳۰۵۸۰	۵۷۰۹۲۱	۱۰۰۰	۲۱۰۷۴۵	۴۳۰۵۴۴	۳۷۸۰۹	۴۳۰۷	۵	۵	..	..	..
۱۹	اسپانیا	۴۷۰۱۷۶	۱۰۳۹۴۰۱۱۶	۳۰۰۳۹۰	۲۰۳۹۰۳۷۲	۹۳۳۰۳۷۰	۴۰۱۰۲	۶۷۰۹۴۸	۲	۰	A-	BBB+	Baa2
۲۰	استرالیا	۲۵۰۳۶۴	۱۰۳۹۲۰۶۸۱	۵۵۰۱۰۰	۱۰۷۵۵۰۴۵۴	۶۲۷۰۹۱۶	۶۰۷	۳۱۰۶۶۳	۱	۰	AAA	AAA	Aaa
۲۱	استونی	۱۰۳۳۶	۳۱۰۳۸۷	۳۳۰۲۶۰	۲۵۰۰۸۷	۴۴۰۶۲۰	۱۰۹	۳۰۳۰۵	۲	۰	AA-	AA-	A1
۲۲	اسلواکی	۵۰۴۵۴	۱۰۵۰۴۲۲	۱۹۰۲۱۰	۱۱۲۰۷۹۷	۱۹۳۰۷۹۳	۲۰۴	۹۰۸۳۹	۲	۰	A+	A+	A2
۲۳	اسلونی	۲۰۰۸۸	۵۳۰۷۴۲	۲۵۰۹۴۰	۴۹۰۷۲۳	۸۶۰۲۰۶	۲۳۰۱	۶۰۰۱۰	۳	۰	A-	A	Baa3
۲۴	افغانستان	۳۸۰۴۲	۱۹۰۱۰۱	۵۳۰	۲۰۶۶۲	۸۰۸۸۷	۲۳۶۸۰۷	۱۸۸	۷	۷	..	..	..
۲۵	اکوادور	۱۷۰۳۷۳	۱۰۷۰۴۳۶	۶۰۰۹۰	۵۱۰۷۳۵	۵۱۰۹۲۵	۰۰۶	۸۰۱۴۵	۶	۶	B	B	B3

ردیف	نام کشور	جمعیت (هزار نفر)	GDP (\$m)	درآمد سرانه (\$)	بدهی خارجی (\$m)	تجارت با جهان (\$m)	تجارت با ایران (\$m)	اعتبارات تحت پوشش ECA ها (میلیون دلار)	گروه ریسک کشوری از دیدگاه صندوق	گروه ریسک کشوری OECD	رتبه اعتباری دولت (Fitch)	رتبه اعتباری دولت (S&P)	رتبه اعتباری دولت (Moody's)
۳۶	الجزایر	۴۳,۰۵۳	۱۶۹,۹۸۸	۴,۱۱۰	۵,۴۹۲	۱۰۱,۰۲۲	۲۰,۰۴	۶,۱۴۹	۳	۵	--	--	--
۳۷	السالوادور	۶,۴۵۳	۲۷,۰۲۳	۴,۰۰۰	۱۸,۰۶۱	۲۰,۸۵۶	۰,۰	۱,۵۹۳	۵	۷	ccc	cc	B3
۳۸	امارات متحده عربی	۹,۷۷۰	۴۲۱,۱۴۲	۴۳,۴۷۰	۲۳۹,۷۰۰	۶۷۰,۹۶۰	۱۳۴۱۴,۰	۲۸,۲۲۵	۲	۲	AA-	AA	Aa2
۳۹	اندونزی	۲۷۰,۶۲۵	۱,۱۱۹,۱۹۱	۴,۰۵۰	۴۰۲,۰۸۴	۴۰۴,۴۷۰	۱۰۲۳,۹	۲۶,۹۸۸	۳	۳	BBB-	BB+	Baa3
۳۰	انگلیس	۶۶,۸۳۴	۲,۸۲۷,۱۱۳	۴۲,۲۲۰	۸,۴۹۱,۳۸۶	۱,۸۱۹,۱۱۵	۱۰۹۵,۳	۱۱۱,۴۸۶	۱	۰	AA	AA	Aa3
۳۱	اوکراین	۴۴,۳۸۵	۱۵۳,۷۸۱	۳,۳۷۰	۱۲۳,۸۴۳	۱۳۹,۶۲۳	۸۷,۶	۵,۰۲۸	۷	۶	CCC	B-	Caa2
۳۲	اوگاندا	۴۴,۳۱۹	۲۴,۳۸۷	۷۸۰	۱۳,۹۶۹	۱۵,۶۶۵	۰,۵	۳,۸۶۴	۶	۶	B+	B	B2
۳۳	ایتالیا	۶۰,۲۹۷	۲,۰۰۱,۲۴۴	۳۴,۵۳۰	۲,۴۶۴,۷۳۵	۱,۲۰۳,۷۹۹	۱۱۵۷,۴	۸۰,۶۷۴	۲	۰	BBB	BBB-	Baa3
۳۴	ایرلند	۴,۹۴۱	۳۸۸,۶۹۹	۶۴,۰۰۰	۲,۶۹۹,۷۳۹	۹۵۵,۲۹۲	۱۰۱,۳	۱۹,۱۳۴	۲	۰	A+	A+	A3
۳۵	ایسلند	۳۶۱	۲۴,۱۸۸	۷۳,۸۵۰	۲۷,۱۴۰	۲۰,۷۵۱	۱,۰	۱,۱۶۳	۳	۰	BBB+	A	A3
۳۶	باربادوس	۲۸۷	۵,۲۰۹	۱۷,۳۸۰	۴,۴۹۰	۴,۰۹۷	۰,۰	۲۶۵	۵	-	--	CCC+	Caa3
۳۷	باهاما	۳,۸۹۴	۱۲,۸۲۷	۳۳,۴۶۰	۱۷,۵۶۰	۹,۳۶۹	۰,۰	۲,۲۷۰	۳	۴	--	BB+	Baa3
۳۸	بحرین	۱,۶۴۱	۳۸,۵۷۴	۲۲,۱۱۰	۴۲,۳۹۰	۵۲,۴۱۷	۱۱,۸	۶,۲۷۱	۶	۶	B+	B+	B1
۳۹	برزیل	۲۱۱,۰۴۹	۱,۸۳۹,۷۵۸	۹,۱۳۰	۵۶۹,۳۹۸	۵۱۴,۸۵۲	۶۶۱,۸	۵۳,۴۰۰	۴	۵	BB-	BB-	Ba2
۴۰	برونئی دارالسلام	۴۳۳	۱۳,۴۶۹	۳۲,۳۳۰	۱,۷۱۵	۱۴,۶۲۳	۰,۰	۳۸۳	۲	-	--	--	--
۴۱	بروندی	۱۱,۵۳۰	۳,۰۱۲	۲۸۰	۵۷۸	۱,۰۶۸	۰,۰	۱۹۷	۷	۷	--	--	--
۴۲	بلاروس	۹,۴۶۷	۶۳,۰۸۰	۶,۲۹۰	۴۰,۷۳۰	۸۴,۳۲۳	۲۹,۸	۴,۹۱۴	۵	۷	C	CC	Ca
۴۳	بلژیک	۱۱,۴۸۴	۵۲۹,۶۰۷	۴۸,۰۳۰	۱,۳۱۶,۵۲۰	۸۶۹,۳۴۲	۲۸۷,۷	۴۱,۸۷۸	۱	۰	AA-	AA	Aa3
۴۴	بلغارستان	۶,۹۷۶	۶۷,۹۲۷	۹,۵۷۰	۴۰,۵۰۱	۸۴,۰۱۷	۶۷,۱	۷,۸۳۴	۳	۳	BBB-	BBB-	Baa2
۴۵	بلیز	۳۹۰	۱,۸۸۰	۴,۴۸۰	۱,۳۷۸	۲,۳۶۲	۰,۰	۹۹	۵	-	--	B-	B3
۴۶	بنگلادش	۱۶۳,۰۴۶	۳۰۲,۵۷۱	۱,۹۴۰	۵۷,۰۸۸	۱۰۹,۲۸۰	۱۱۴,۰	۱۶,۶۷۲	۴	۵	BB-	BB-	Ba3
۴۷	بنین	۱۱,۸۰۱	۱۴,۳۹۱	۱,۲۵۰	۳,۸۹۹	۵,۹۲۹	۱,۲	۲,۶۸۷	۵	۶	--	B+	--
۴۸	بوتان	۷۳۳	۲,۵۰۰	۳,۱۴۰	۲,۷۰۳	۲,۰۲۴	۰,۰	۱۸۹	۶	۶	--	--	--
۴۹	بوتسوانا	۲,۳۰۴	۱۸,۳۴۱	۷,۶۵۰	۱,۵۶۵	۱۴,۶۵۳	۰,۰	۱,۰۵۱	۲	۲	--	A-	A2
۵۰	بورکینافاسو	۲۰,۳۲۱	۱۵,۷۴۶	۷۸۰	۳,۶۶۲	۸,۴۲۸	۰,۸	۹۳۴	۷	۷	--	B-	--

ردیف	نام کشور	جمعیت (هزار نفر)	GDP (\$m)	درآمد سرانه (\$)	بدهی خارجی (\$m)	تجارت با جهان (\$m)	تجارت با ایران (\$m)	اعتبارات تحت پوشش ECA ها (میلیون دلار)	گروه ریسک کشوری از دیدگاه صندوق	گروه ریسک کشوری OECD	رتبه اعتباری دولت (Fitch)	رتبه اعتباری دولت (S&P)	رتبه اعتباری دولت (Moody's)
۵۱	بوسنی و هرزگوین	۳,۳۰۱	۲۰,۰۴۸	۶,۱۷۰	۱۶,۶۰۰	۱۹,۳۲۳	۴,۶	۲,۶۸۸	۶	۷	..	B	B3
۵۲	بولیوی	۱۱,۵۱۳	۴۰,۸۹۵	۳,۵۲۰	۱۴,۳۴۴	۲۲,۲۴۷	۰,۳	۹۷۶	۵	۶	BB-	BB	Ba3
۵۳	پاراگوئه	۷,۰۴۴	۲۸,۱۴۵	۵,۵۲۰	۱۶,۳۸۸	۲۶,۴۱۳	۱,۳	۲,۶۶۶	۵	۵	BB+	BB	Ba1
۵۴	پاکستان	۲۱۶,۵۶۵	۲۷۸,۲۲۲	۱,۶۱۰	۱۰۰,۸۱۹	۸۶,۹۰۲	۱۵۱۸,۰	۱۲,۰۵۶	۶	۷	B-	B-	Caa1
۵	پالائو	۱۸	۲۸۰	۱۶,۶۹۰	۱۸,۳۸۰	۲۹۷	۰,۰	۱	۵	-	..	..	..
۵۶	پاناما	۴,۲۴۶	۶۶,۸۰۱	۱۴,۹۵۰	۸۶,۵۵۰	۵۵,۶۹۱	۰,۰	۵,۵۳۴	۳	۴	BBB	BBB	Baa2
۵۷	پرتغال	۱۰,۳۱۹	۲۳۷,۶۸۶	۲۳,۲۰۰	۴۷۴,۹۵۲	۲۰۸,۳۵۱	۱۸,۱	۱۶,۳۲۰	۳	۰	BBB	BB+	Baa3
۵۸	پرو	۳۲,۵۱۰	۲۲۶,۸۴۸	۶,۷۴۰	۶۴,۲۰۴	۹۹,۸۶۸	۲,۸	۱۲,۴۵۶	۳	۳	BBB+	BBB+	A3
۵۹	تاجیکستان	۹,۳۲۱	۸,۱۱۷	۱,۰۳۰	۶,۶۳۱	۴,۶۵۲	۳۲,۹	۱۲۹	۷	۷	..	..	..
۶۰	تائزانیایا	۵۸,۰۰۵	۶۳,۱۷۷	۱,۰۸۰	۱۹,۵۹۸	۲۲,۵۷۸	۷۱,۵	۳,۵۴۷	۶	۶	..	..	..
۶۱	تایلند	۶۹,۶۲۵	۵۴۲,۶۵۰	۷,۲۶۰	۱۸۰,۳۳۰	۵۹۹,۶۰۰	۸۶۶,۰	۱۸,۵۳۱	۳	۳	BBB+	BBB+	Baa1
۶۲	تایوان (چین)	۲۳,۷۸۰	۵۲۸,۵۵۰	-	۱۵۵,۴۰۰	۶۵۷,۳۵۰	۳۱۷,۴	۳,۴۹۹	۱	۱	AA-	AA-	Aa3
۶۳	ترکمنستان	۵,۹۴۲	۴۵,۲۳۰	۷,۷۸۲	۵۶۸	۱۳,۸۵۰	۳۱۱,۴	۲,۶۷۶	۶	۷	..	..	..
۶۴	ترکیه	۸۳,۴۳۰	۷۵۴,۴۱۲	۹,۶۹۰	۴۴۰,۷۸۳	۴۷۲,۴۴۳	۱۰۰,۴۲۰	۴۷,۱۵۴	۴	۵	B	B+	B1
۶۵	ترینیداد و توباگو	۱,۳۹۵	۲۴,۱۰۰	۱۷,۰۱۰	۱۰,۰۷۰	۱۷,۲۴۱	۰,۰	۱,۶۸۱	۳	۳	..	BBB+	Ba1
۶۶	توگو	۸,۰۸۲	۵,۴۶۰	۶۹۰	۱,۹۹۳	۳,۱۱۵	۰,۲	۶۹۴	۶	۶	..	..	..
۶۷	تونس	۱۱,۶۹۵	۲۸,۷۹۸	۳,۳۷۰	۳۷,۷۶۴	۴۲,۵۹۶	۹,۶	۳,۳۱۴	۴	۷	C	B-	Caa1
۶۸	توونگا	۱۰۴	۵۲۰	۵,۰۰۰	۱۸۶	۴۴۶	۰,۰	۹۲	۵	-	..	..	..
۶۹	تووالو	۱۲	۴۷	۵,۶۲۰	۰	۱۷	۰,۰	-	۷	-	..	..	..
۷۰	تیمور شرقی	۱,۲۹۳	۱,۶۷۴	۲,۰۲۰	۲۰۳	۱,۱۵۷	۰,۰	۳۲	۶	۶	..	..	..
۷۱	جامائیکا	۲,۹۴۸	۱۶,۴۵۸	۵,۳۲۰	۱۵,۸۶۲	۱۳,۷۵۶	۰,۰	۷۰۱	۶	۶	B	B	B3
۷۲	جیبوتی	۹۷۳	۳,۳۱۹	۳,۳۱۰	۲,۵۵۲	۱,۸۹۲	۱۸,۵	۱,۰۳۷	۷	۷	..	..	..
۷۳	چاد	۱۵,۹۴۷	۱۱,۳۱۵	۷۰۰	۳,۵۷۱	۲,۳۲۲	۰,۰	۳۷	۷	۷	..	..	..
۷۴	چک، جمهوری	۱۰,۶۷۰	۲۴۶,۴۸۹	۲۱,۹۴۰	۱۷۹,۴۴۴	۳۵۷,۶۸۱	۳۹,۰	۱۹,۸۱۶	۱	۰	A+	AA-	A1
۷۵	چین	۱,۳۹۷,۷۱۹	۱۴,۳۴۲,۹۰۳	۱۰,۳۹۰	۲,۱۱۴,۱۶۳	۵,۱۲۲,۶۳۲	۲۰۷۳۱,۰	۷۵,۹۷۰	۲	۲	A+	AA-	Aa3

ردیف	نام کشور	جمعیت (هزار نفر)	GDP (\$m)	درآمد سرانه (\$)	بدهی خارجی (\$m)	تجارت با جهان (\$m)	تجارت با ایران (\$m)	اعتبارات تحت پوشش ECA ها (میلیون دلار)	گروه ریسک کشوری از دیدگاه صندوق	گروه ریسک کشوری OECD	رتبه اعتباری دولت (Fitch)	رتبه اعتباری دولت (S&P)	رتبه اعتباری دولت (Moody's)
۷۶	داتمارک	۵,۸۱۸	۳۴۸,۰۷۸	۶۳,۹۵۰	۵۰۶,۴۲۴	۳۶۶,۶۸۵	۲۱۱,۴	۱۹,۲۹۲	۱	۰	AAA	AAA	Aaa
۷۷	دومینیکا	۷۲	۵۹۶	۷,۹۲۰	۲۸۲	۵۹۲	۰,۰	۱۲	۶	-	..	..	..
۷۸	دومینیکن، جمهوری	۱۰,۷۳۹	۸۸,۹۴۱	۸,۰۸۰	۳۵,۹۱۹	۴۴,۷۴۵	۰,۲	۲,۲۴۲	۶	۴	BB-	BB-	B1
۷۹	رواندا	۱۲,۶۲۷	۱۰,۱۲۲	۸۳۰	۶,۲۱۱	۶,۲۱۲	۰,۲	۴۵۶	۶	۶	B+	B	Ba3
۸۰	روسیه	۱۴۴,۳۷۳	۱,۶۹۹,۸۷۷	۱۱,۲۶۰	۴۹۰,۷۲۶	۸۴۶,۲۳۵	۱۶۲۹,۰	۴۲,۳۱۷	۳	۷	..	..	..
۸۱	رومانی	۱۹,۳۵۶	۲۵۰,۰۷۷	۱۲,۶۳۰	۱۱۲,۲۲۸	۲۱۱,۴۳۲	۵۸,۸	۱۶,۶۶۲	۳	۳	BBB-	BBB-	Baa3
۸۲	زامبیا	۱۷,۸۱۱	۲۲,۰۶۵	۱,۴۳۰	۲۷,۲۴۱	۱۶,۲۹۶	۰,۶	۱۰,۰۶۸	۷	۷	..	..	Ca
۸۳	زیمبابوه	۱۴,۶۴۵	۲۱,۴۴۱	۱,۳۹۰	۱۲,۲۷۰	۱۰,۲۲۷	۷,۴	۲۴۴	۷	۷	..	..	..
۸۴	ژاپن	۱۳۶,۳۱۵	۵۰۸,۱۷۷,۰	۴۱,۷۱۰	۴,۲۴۲,۵۶۸	۱,۸۰۵,۱۸۷	۱۴۷,۲	۳۷,۹۲۱	۱	۰	A+	A+	A1
۸۵	مائوتومه و پرینسپ	۲۱۵	۴۲۹	۱,۹۳۰	۲۵۲	۲۶۵	۰,۰	۵۱	۷	-	..	..	..
۸۶	مساحل عاج	۲۵,۷۱۶	۵۸,۷۹۲	۲,۲۹۰	۱۹,۱۸۲	۲۵,۹۷۷	۱۴,۷	۷,۱۶۴	۵	۵	B+	..	Ba3
۸۷	ساموآ	۱۹۷	۸۵۱	۴,۱۹۰	۴۰۹	۷۲۴	۰,۰	۳۱	۴	-	..	..	..
۸۸	سريلانكا	۲۱,۸۰۳	۸۴,۰۰۹	۴,۰۲۰	۵۶,۰۹۵	۴۳,۹۷۶	۲۳۲,۸	۵,۲۱۹	۵	۷	B-	B-	B2
۸۹	سلیمان، جزایر	۶۷۰	۱,۴۲۵	۲,۳۹۰	۳۵۰	۱,۲۴۴	۰,۰	۲۶	۵	-	..	..	B3
۹۰	سن مارینو	۳۴	۱,۶۰۰	-	۰	۶,۳۷۸	۰,۱	۲۴۱	۱	-	BBB	..	..
۹۱	سنت کیتس و نویس	۵۲	۱,۰۵۱	۱۹,۲۹۰	۲۰۰	۱,۱۹۹	۰,۰	-	۶	-	..	..	..
۹۲	سنت لوسیا	۱۸۴	۲,۱۲۲	۱۱,۰۲۰	۶۳۹	۲,۲۱۵	۰,۰	۱۶۵	۷	-	..	..	..
۹۳	سنت وینسنت و گرنادین ها	۱۱۰	۸۲۵	۷,۶۶۰	۳۵۷	۷۶۷	۰,۰	۳۷۲	۵	-	..	..	B3
۹۴	سنگاپور	۵,۷۰۳	۳۷۲,۰۶۲	۵۹,۵۹۰	۴۸۲,۸۰۰	۱,۱۸۷,۴۶۸	۵۴۰,۵	۳۱,۹۲۰	۱	۰	AAA	AAA	Aaa
۹۵	سنگال	۱۶,۲۹۶	۲۲,۵۷۸	۱,۴۶۰	۱۲,۵۸۲	۱۵,۷۵۲	۲,۲	۵,۰۳۷	۵	۵	..	B+	Ba3
۹۶	سوئد	۱۰,۳۸۵	۵۳۰,۸۳۲	۵۵,۷۸۰	۸۹۵,۸۶۲	۴۸۴,۰۱۶	۱۶۶,۴	۵,۰۳۷	۱	۰	AAA	AAA	Aaa
۹۷	سوئیس	۸,۵۷۵	۷۰۳,۰۸۲	۸۵,۵۰۰	۲,۰۵۵,۱۳۶	۸۴۴,۲۱۶	۱۱۲۸,۴	۶۷,۵۹۶	۱	۰	AAA	AAA	Aaa
۹۸	سوازیلند	۱,۱۴۸	۴,۴۰۵	۸,۰۹۰	۶۳۱	۲,۹۹۶	۱,۷	۱۱۵	۶	۶	..	..	..
۹۹	سودان	۴۲,۸۱۳	۱۸,۹۰۲	۵۹۰	۲۲,۲۶۴	۱۲,۳۴۶	۶۴,۵	۷۰	۷	۷	..	..	..
۱۰۰	سودان جنوبی	۱۱,۰۶۲	۱,۰۰۰	-	۰	۶,۰۷۵	۰,۰	۹	۷	۷	..	..	..

ردیف	نام کشور	جمعیت (هزار نفر)	GDP (\$m)	درآمد سرانه (\$)	بدهی خارجی (\$m)	تجارت با جهان (\$m)	تجارت با ایران (\$m)	اعتبارات تحت پوشش ECA ها (میلیون دلار)	گروه ریسک کشوری از دیدگاه صندوق	گروه ریسک کشوری OECD	رتبه اعتباری دولت (Fitch)	رتبه اعتباری دولت (S&P)	رتبه اعتباری دولت (Moody's)
۱۰۱	سورینام	۵۸۱	۳.۹۸۵	۵,۴۲۰	۱.۷۰۰	۴.۷۶۸	۰.۰	۷۰۸	۶	۷	B-	B	B1
۱۰۲	سوریه	۱۷,۰۷۰	۶۵,۰۰۰	۸۰	۴.۵۹۰	۶.۴۳۲	۱۹۰.۴	۵	۷	۷	..	..	..
۱۰۳	سومالی	۱۵,۴۴۳	۷.۷۰۰	..	۵.۶۱۶	۵.۸۴۸	۱۸.۹	۴۱	۷	۷	..	..	..
۱۰۴	سیرالئون	۷,۸۱۳	۳.۹۴۱	۵۴۰	۱.۸۰۸	۲.۳۶۹	۰.۰	۸۱	۷	۷	..	..	..
۱۰۵	سیشل	۹۸	۱.۶۹۹	۱۶,۹۰۰	۲.۷۳۰	۳.۴۵۱	۳.۶	۲۱۶	۶	..	BB-	..	..
۱۰۶	شیلی	۱۸,۹۵۲	۲۸۲.۳۱۸	۱۵,۰۱۰	۲۰۴.۷۱۶	۱۵۹.۵۴۳	۱.۹	۱۴,۶۶۸	۲	۰	A+	AA-	A1
۱۰۷	صربستان	۶,۹۴۵	۵۱.۴۰۹	۷,۰۳۰	۳۵.۸۹۶	۵۷.۴۷۶	۲.۹	۴,۷۳۹	۵	۴	BB	BB	Ba3
۱۰۸	عراق	۳۹,۳۰۸	۲۳۴.۰۹۴	۵,۷۴۰	۷۲.۴۳۰	۱۶۱.۱۸۵	۸۹۹۲.۰	۶,۸۲۰	۷	۷	B-	B-	..
۱۰۹	عربستان سعودی	۳۴,۳۱۸	۷۹۲.۹۶۷	۲۲,۸۴۰	۲۱۲.۹۰۰	۴۹۵.۲۲۷	۰.۰	۲۶,۲۱۲	۴	۲	A	A-	A1
۱۱۰	عمان	۴,۹۷۵	۷۶.۹۸۳	۱۴,۱۱۰	۳۹.۱۷۰	۷۶.۲۳۷	۶۹۳.۸	۱۴,۳۹۹	۳	۵	BB-	BB	Ba3
۱۱۱	غنا	۳۰,۴۱۸	۶۶.۹۸۴	۲,۲۲۰	۲۶.۹۵۳	۴۵.۷۳۵	۱۹۵.۷	۹,۲۲۴	۵	۷	CC	B-	Ca
۱۱۲	فرانسه	۶۷,۰۶۰	۲,۷۱۵,۵۱۸	۴۲,۴۵۰	۶,۲۷۰,۴۹۰	۱,۸۱۰,۸۱۳	۴۵۴.۶	۸۷,۵۱۶	۱	۰	AA	AA	Aa2
۱۱۳	فلسطین	۴,۶۸۵	۱۴.۶۱۶	..	۱.۶۸۲	۱۱,۸۰۶	۰.۰	..	۷	۷	..	..	..
۱۱۴	فنلاند	۵,۵۲۰	۲۶۸.۷۶۱	۵۰,۰۱۰	۶۲۸.۹۰۴	۲۱۴.۴۸۸	۳۱.۵	۱۳,۲۲۷	۱	۰	AA+	AA+	Aa1
۱۱۵	فیجی	۸۹۰	۵.۵۳۶	۵,۸۰۰	۱.۰۲۰	۵.۸۵۲	۰.۰	۲۷۴	۵	۵	..	B+	B1
۱۱۶	فیلیپین	۱۰۸,۱۱۷	۳۷۶.۷۹۶	۳,۸۵۰	۸۳.۶۶۱	۲۲۵.۴۳۳	۸۰.۱	۷,۳۹۴	۳	۳	BBB	BBB	Baa2
۱۱۷	قبرس	۱,۱۹۸	۲۴.۵۶۵	۲۶,۷۱۰	۲۰.۸۱۲۸	۳۴.۴۰۶	۴۰.۸	۲,۶۵۲	۴	..	BBB-	BBB-	Ba2
۱۱۸	قرقیزستان	۶,۴۵۷	۸.۴۵۵	۱,۲۴۰	۸.۳۳۹	۸.۶۷۷	۷۶.۶	۱۶۶	۷	۷	..	..	B2
۱۱۹	قزاقستان	۱۸,۵۱۴	۱۸۰.۱۶۲	۸,۸۲۰	۱۵۶.۲۶۳	۱۱۵.۷۲۸	۲۷۲.۱	۵,۳۱۷	۴	۵	BBB	BBB-	Baa3
۱۲۰	قطر	۲,۸۳۲	۱۸۳.۴۶۶	۶۱,۱۸۰	۱۶۸.۰۰۰	۱۵۸.۸۱۶	۲۴۶.۱	۲۷,۸۱۷	۲	۰	AA	AA	Aa2
۱۲۱	کاستاریکا	۵,۰۴۷	۶۱.۷۷۴	۱۱,۷۰۰	۲۹.۸۲۳	۴۰.۸۳۵	۰.۲	۲,۳۹۷	۴	۴	BB	BB-	Ba2
۱۲۲	کامبوج	۱۶,۴۸۶	۲۷.۰۸۹	۱,۵۳۰	۱۵.۳۲۹	۴۶.۵۸۸	۰.۲	۸۵۶	۶	۶	..	..	B2
۱۲۳	کامرون	۲۵,۸۷۶	۳۸.۷۶۰	۱,۵۰۰	۱۲.۸۱۵	۱۷.۱۵۷	۰.۱	۵,۲۲۴	۵	۶	B	B	B2
۱۲۴	کانادا	۳۷,۵۸۹	۱,۷۳۶.۴۲۶	۴۶,۳۷۰	۲,۱۲۸.۸۱۲	۱,۱۲۸.۲۰۴	۷۸.۳	۲۲,۳۱۰	۱	۰	AAA	AAA	Aaa
۱۲۵	کرواسی	۴,۰۶۷	۶۰.۴۱۶	۱۴,۹۸۰	۵۰.۷۱۴	۶۲.۴۶۳	۴.۴	۵,۳۳۹	۳	۴	BB+	BB	Ba2



ردیف	نام کشور	جمعیت (هزار نفر)	GDP (\$m)	درآمد سرانه (\$)	بدهی خارجی (\$m)	تجارت با جهان (\$m)	تجارت با ایران (\$m)	اعتبارات تحت پوشش ECA ها (میلیون دلار)	گروه ریسک کشوری از دیدگاه صندوق	گروه ریسک کشوری OECD	رتبه اعتباری دولت (Fitch)	رتبه اعتباری دولت (S&P)	رتبه اعتباری دولت (Moody's)
۱۳۱	کره جنوبی	۵۱,۷۰۹	۱,۶۴۲,۳۸۳	۳۲,۷۹۰	۳۷۶,۹۰۰	۱,۲۸۵,۳۵۲	۱۰۶۸.۰	۳۱,۰۱۰	۱	-	AA-	AA	Aa2
۱۳۲	کره شمالی	۲۵,۶۶۶	۱۸,۰۰۰	-	۵,۰۰۰	۵,۲۷۵	۰.۰	۲۷۸	۷	۷	-	-	-
۱۳۳	کریباتی	۱۱۸	۱۹۵	۳,۳۵۰	۱۰	۱۹۰	۰.۰	۵۱	۷	-	-	-	-
۱۳۴	کلمبیا	۵۰,۳۳۹	۳۲۳,۸۰۲	۶,۵۱۰	۱۳۸,۶۹۵	۱۱۷,۰۴۳	۰.۴	۱۲,۹۲۱	۴	۴	BBB	BBB-	Baa2
۱۳۵	کنگو، جمهوری	۵,۳۸۰	۱۰,۸۲۱	۱,۷۲۰	۵,۱۸۱	۷,۸۱۸	۱.۶	۲,۳۹۸	۷	۶	CCC	CCC+	Caa2
۱۳۶	کنگو، ج. دموکراتیک	۸۶,۷۹۰	۴۷,۳۲۰	۵۳۰	۵,۴۳۸	۳۲,۰۶۵	۰.۰	۶۸۳	۷	۷	-	B-	B3
۱۳۷	کنیا	۵۲,۵۷۴	۹۵,۵۰۳	۱,۷۵۰	۳۴,۲۱۷	۳۱,۸۹۹	۵۴.۴	۱۱,۸۱۰	۵	۷	B+	B+	B1
۱۳۸	کوبا	۱۱,۳۳۳	۱۰۰,۰۲۳	-	۲۰,۵۵۰	۱۵,۳۵۹	۲۱.۲	۱,۷۶۷	۷	۷	-	-	Caa2
۱۳۹	کوراکائو	۱۵۷	۵,۵۹۹	۲۰,۳۵۰	۲,۱۰۰	۴,۱۰۴	۰.۰	-	۵	۵	-	-	-
۱۴۰	کوزوو	۱,۷۹۴	۷,۹۲۶	۴,۶۴۰	۲,۴۲۸	۶,۷۶۷	۰.۰	-	۷	۶	-	-	-
۱۴۱	کومور	۸۵۱	۱,۱۸۶	۱,۶۰۰	۲۷۶	۳۵۶	۰.۰	۹۱	۷	--	-	-	-
۱۴۲	کویت	۴,۴۰۷	۱۳۴,۷۶۱	۳۳,۵۹۰	۴۸,۹۱۰	۱۳۳,۰۵۳	۱۹۱.۴	۹,۶۴۹	۲	۲	AA-	A+	A1
۱۴۳	کیپ ورد	۵۵۰	۱,۹۸۲	۳,۶۳۰	۱,۸۲۱	۲,۳۹۵	۰.۰	۱۷۱	۶	۶	B	B	-
۱۴۴	گابن	۲,۱۷۲	۱۶,۶۵۸	۷,۱۷۰	۷,۱۹۳	۸,۱۵۹	۰.۱	۱,۳۳۶	۵	۶	CCC	-	Caa1
۱۴۵	گامبیا	۳۳,۴۷۷	۱,۷۶۴	۷۵۰	۷۱۸	۸۶۱	۰.۰	۷۴	۷	۷	-	-	-
۱۴۶	گرجستان	۳,۷۲۰	۱۷,۷۴۴	۴,۷۸۰	۱۷,۳۱۲	۲۰,۶۵۰	۲۶۴.۴	۸۷۲	۵	۶	BB-	BB-	Ba3
۱۴۷	گرنادا	۱۱۲	۱,۲۲۸	۹,۸۴۰	۰	۱,۲۹۴	۰.۰	۲۲	۶	--	-	-	-
۱۴۸	گواتمالا	۱۶,۶۰۴	۷۶,۷۱۰	۴,۶۱۰	۲۶,۵۷۴	۳۵,۱۸۴	۰.۰	۲,۵۲۴	۴	۴	BB	BB	Ba1
۱۴۹	گویان	۷۸۳	۴,۳۸۰	۶,۶۳۰	۱,۵۹۷	۴,۶۳۵	۰.۰	۱۵۲	۶	۵	-	-	-
۱۵۰	گینه	۱۲,۷۷۱	۱۳,۵۹۰	۹۳۰	۲,۹۳۱	۸,۳۶۱	۰.۰	۱,۱۲۸	۷	۷	-	-	-
۱۵۱	گینه استوائی	۱,۳۵۶	۱۱,۰۲۷	۶,۶۶۰	۱,۱۸۰	۶,۶۳۲	۰.۰	۲۱۰	۷	۷	-	-	-
۱۵۲	گینه بیسائو	۱,۹۲۱	۱,۳۴۰	۸۲۰	۶۳۵	۴۵۰	۰.۰	۴	۷	۷	-	-	-
۱۵۳	گینه نو پاپوا	۸,۷۷۶	۲۴,۹۷۰	۲,۷۵۰	۱۸,۷۴۴	۱۵,۴۴۱	۰.۰	۳,۲۱۱	۶	۶	-	B+	B2
۱۵۴	لائوس	۷,۱۶۹	۱۸,۱۷۴	۲,۵۷۰	۱۶,۶۸۶	۱۳,۵۳۴	۰.۱	۳,۸۶۰	۷	۷	-	-	-
۱۵۵	لبنان	۶,۸۵۸	۵۳,۳۶۷	۷,۳۸۰	۷۳,۹۸۵	۴۹,۵۱۴	۶۳.۲	۱,۰۶۰	۶	۷	CCC	B-	B2

ردیف	نام کشور	جمعیت (هزار نفر)	GDP (\$m)	درآمد سرانه (\$)	بدهی خارجی (\$m)	تجارت با جهان (\$m)	تجارت با ایران (\$m)	اعتبارات تحت پوشش ECA ها (میلیون دلار)	گروه ریسک کشوری از دیدگاه صندوق	گروه ریسک کشوری OECD	رتبه اعتباری دولت (Fitch)	رتبه اعتباری دولت (S&P)	رتبه اعتباری دولت (Moody's)
101	لتونی	1,913	24,117	22,540	4,0003	41,291	48	2,790	2	0	A-	A	A3
102	لوتو	2,120	2,460	1,280	929	3,248	00	96	6	6	B+	..	..
103	لوکزامبورگ	620	71,105	73,910	4,252,684	241,886	59.1	2,305	1	0	AAA	AAA	Aaa
104	لهستان	37,971	592,164	15,350	352,333	628,812	52.8	4,542	2	0	A-	A-	A2
105	لیبریا	4,937	3,071	580	1,357	1,772	00	1,256	7	7	..	..	..
106	لیبی	6,777	52,076	7640	2,920	51,649	58	258	7	7	..	..	..
107	لیتوانی	2,787	54,219	19,080	38,816	81,626	1.7	5,492	2	0	A-	A	A3
108	لیختن اشتاین	38	6,215	..	0	5,891	2.0	902	1	-	AAA	..	..
109	ماداگاسکار	26,970	14,084	520	4,065	9,186	0.1	322	7	7	..	..	..
110	مارشال، جزایر	59	220	..	100	304	00	2,226	7	7	..	..	..
111	ماکائو (چین)	640	52,859	76,788	0	62,042	00	3,255	2	2	AA-	..	Aa3
112	مالاوی	18,229	7,667	280	2,224	4,222	1.5	254	7	7	..	..	..
113	مالتا	502	14,786	28,020	1,04861	28,609	0.4	2,241	2	0	A	A-	A3
114	مالدیو	521	5,729	9680	2,679	7,841	0.1	3,052	6	7	B+	..	B2
115	مالزی	31,900	264,702	11,220	212,000	318,275	494.0	14,082	2	2	A-	A-	A3
116	مالی	19,258	17,510	870	5,192	11,222	1.2	602	7	7	..	..	..
117	مجارستان	9,770	160,967	16,500	160,462	262,092	21.2	14,215	2	0	BBB-	BBB-	Baa3
118	مصر	100,388	302,175	2690	115,080	122,272	6.9	21,770	5	5	B	B+	B3
119	مغرب	36,472	118,725	3,190	54,968	98,882	40.1	8,587	2	2	BB+	BBB-	Ba1
120	مغولستان	3,225	12,852	3,790	21,445	17,665	12.7	2,205	6	7	B	B-	B3
121	مقدونیه	2,082	12,695	5,840	8,986	17,274	2.9	741	5	5	BB	BB-	..
122	مکزیک	127,575	1,258,287	9,680	469,729	988,528	5.9	26,672	2	2	BBB+	BBB+	A3
123	موریتانی	4,526	7,594	1,660	5,270	6,208	0.5	792	7	7	..	..	..
124	موریس	1,266	14,180	12,900	11,207	12,601	1.0	1,482	2	2	..	..	Baa1
125	موزامبیک	30,326	14,924	490	20,516	15,270	71.2	9,647	7	7	CCC	CCC+	Caa2

ردیف	نام کشور	جمعیت (هزار نفر)	GDP (\$m)	درآمد سرانه (\$)	پدیه خارجی (\$m)	تجارت با جهان (\$m)	تجارت با ایران (\$m)	اعتبارات تحت پوشش ECA ها (میلیون دلار)	گروه ریسک کشوری از دیدگاه صندوق	گروه ریسک کشوری OECD	رتبه اعتباری دولت (Fitch)	رتبه اعتباری دولت (S&P)	رتبه اعتباری دولت (Moody's)
۱۷۶	مولداوی	۲,۶۵۷	۱۱,۹۵۵	۴۵۹۰	۷,۵۲۶	۱۰,۲۶۲	۰,۶	۲۸۴	۷	۷	..	..	B3
۱۷۷	موناکو	۳۹	۷,۱۸۸	۱۹۰,۵۳۵	۱۶,۵۰۰	۵,۴۸۱	۳,۰	۱,۰۶۶	۴	-			
۱۷۸	مونتنگرو	۶۲۲	۵,۴۹۵	۹,۰۶۰	۸,۱۹۹	۶,۰۰۶	۶,۴	۴۹۲	۷	۷	..	B+	B1
۱۷۹	میانمار	۵۴,۰۴۵	۷۶,۰۸۶	۱,۳۹۰	۱۱,۱۱۴	۳۴,۸۸۰	۱۶۵,۶	۱,۷۰۳	۶	۷	..	..	..
۱۸۰	میکرونزی	۱۱۴	۴۰۲	-	۹۰	۱۹۶	۰,۰	۳,۱۳۳	۶	-	..	..	..
۱۸۱	نانورو	۱۲	۱۱۸	۱۴,۳۳۰	۳۰	۱۲۶	۰,۰	۲۷	۶	-			
۱۸۲	نامیبیا	۲,۴۹۴	۱۲,۳۶۷	۵,۰۶۰	۷,۴۹۰	۱۰,۳۳۶	۱۷,۱	۳۴۴	۵	۶	..	..	Baa3
۱۸۳	نیال	۲۸,۶۰۸	۳۰,۶۴۱	۱,۰۹۰	۶,۵۱۳	۱۶,۵۶۳	۰,۶	۷۶۱	۶	۶	..	..	..
۱۸۴	نروژ	۵,۳۴۸	۴۰۳,۳۳۶	۸۲,۵۰۰	۶۴۸,۶۳۹	۲۸۹,۷۴۷	۱۰,۰	۱۶,۵۹۷	۱	۰	AAA	AAA	Aaa
۱۸۵	نیجر	۲۳,۳۱۱	۱۲,۹۲۸	۶۰۰	۳,۶۰۸	۳,۶۸۶	۰,۹	۵۱۱	۷	۷	..	..	..
۱۸۶	نیجریه	۲۰۰,۹۶۳	۴۴۸,۱۲۰	۲,۰۳۰	۵۴,۸۳۲	۱۷۰,۷۴۷	۶,۶	۳,۰۱۲	۵	۶	B-	B-	B2
۱۸۷	نیکاراگوئه	۶,۵۵۵	۱۲,۵۲۱	۱,۸۹۰	۱۱,۶۹۱	۱۱,۹۴۵	۰,۰	۱,۶۱۶	۷	۷	B-	B-	B2
۱۸۸	نیوزیلند	۴,۹۱۷	۲۰۶,۹۲۹	۴۲,۷۶۰	۱۹۰,۵۸۱	۱۱۳,۲۲۲	۱۵,۲	۴,۶۵۷	۱	۰	AA	AA	Aaa
۱۸۹	واتواتو	۳۰	۹۱۷	۳,۲۱۰	۴۱۵	۹۷۸	۰,۰	۱۸	۴	-	..	..	..
۱۹۰	ونزوئلا	۲۸,۵۱۶	۶۳,۹۶۰	۴,۶۱۵	۱۶۸,۰۷۴	۵۷,۴۰۸	۲,۰	۲۲۷	۷	۷	CC	CC	C
۱۹۱	ویتنام	۹۶,۴۶۲	۲۶۱,۹۲۱	۲,۵۹۰	۱۱۸,۴۹۰	۵۴۲,۵۰۹	۱۹۰,۹	۲۹,۶۵۲	۴	۴	BB-	BB-	Ba3
۱۹۲	ویرجین، جزایر (انگلیس)	۱۰۶	۹۰۲	-	۴۰	۱,۱۰۲	۰,۰	-	۲	۲			
۱۹۳	هائیتی	۱۱,۳۳۳	۸,۴۹۹	۱,۳۳۰	۲,۲۱۴	۶,۴۲۸	۰,۰	۲۱۶	۷	۷	..	..	..
۱۹۴	هلند	۱۷,۳۳۳	۹۰۹,۰۷۰	۵۳,۱۰۰	۴,۲۳۸,۴۲۹	۱,۴۱۶,۹۵۲	۱۰۰,۹,۳	۴۷,۶۲۶	۱	۰	AAA	AAA	Aaa
۱۹۵	هند	۱,۳۶۶,۴۱۸	۲,۸۷۵,۱۴۲	۲,۱۲۰	۵۶۰,۰۳۵	۱,۱۶۵,۵۱۸	۵۲۵۰,۰	۵۵,۰۳۷	۳	۳	BBB-	BBB-	Baa3
۱۹۶	هندوراس	۹,۷۴۶	۲۵,۰۹۵	۲,۳۹۰	۹,۷۶۷	۱۸,۶۶۰	۰,۰	۱,۷۶۸	۶	۵	..	B+	B2
۱۹۷	هنگ کنگ (چین)	۷,۵۰۷	۳۶۶,۰۳۰	۵۰,۸۰۰	۴۹۴,۵۰۰	۱,۲۹۱,۸۲۴	۴۵۷,۳	۴۵,۴۵۷	۱	۲	AA	AAA	Aa1
۱۹۸	یمن	۲۹,۱۶۲	۲۲,۵۷۰	۸۵۲	۷,۰۵۵	۱۱,۷۳۷	۱,۳	۸۱	۷	۷	..	..	..
۱۹۹	یونان	۱۰,۷۱۶	۲۰۹,۸۵۳	۱۹,۷۵۰	۴۸۱,۴۳۰	۱۶۴,۳۷۶	۲۹,۹	۸۵۹۴	۵	۰	BB	B+	B3

## توضیحات جداول

(۱) منابع داده‌ها و آمار عمدتاً از بانک جهانی، صندوق بین‌المللی پول، CIA FACTBOOK و برآوردهای صندوق ضمانت صادرات ایران اخذ شده است.

(۲) رتبه‌بندی اعتباری کشورها و دولت‌ها توسط موسسات مختلفی در جهان و با اهداف متفاوت انجام می‌شود که مهمترین آنها موسسات Fitch Ratings، Standard and Poor's (S&P) و Moody's است. دولت‌ها برای دسترسی به بازار سرمایه بین‌المللی و تامین مالی خارجی، عمدتاً نیازمند اخذ رتبه اعتباری از این موسسات هستند و درجات اعتباری از بهترین کیفیت اعتبار (AAA) تا بدترین وضعیت اعتباری (D) که مخفف Default به معنی قصور در پرداخت است، طبقه‌بندی می‌شوند. موسسه رتبه‌بندی اعتباری دیگری که صرفاً در اقتصادهای نوظهور فعالیت می‌نماید و نیز بازار ایران را هم تحت پوشش خود دارد، موسسه Capital Intelligence یا CI است که در کشور قبرس قرار دارد.

در کنار این موسسات، شرکتهای تخصصی ریسک‌سنجی نظیر Economic Intelligence Unit (EIU) یا Business International Monitor (BMI) نیز با هدف ارائه گزارشات تحلیلی جامع از وضعیت اعتباری کشورها به سرمایه‌گذاران خارجی فعال هستند. علاوه، موسسات بیمه اعتبار صادراتی که هم‌تایان صندوق ضمانت صادرات ایران در سطح دنیا محسوب می‌شوند نیز به منظور پوشش ریسکهای صادراتی شامل ریسکهای سیاسی و تجاری، کشورها را بر اساس وضعیت ریسک کشوری به هفت طبقه از ۱ (بسیار کم ریسک) تا ۷ (بسیار پر ریسک) طبقه‌بندی می‌کنند. از هم‌تایان صندوق در کشورهای دیگر می‌توان به Euler Hermes آلمان، Sace ایتالیا، NEXI ژاپن، Coface فرانسه، EKN سوئد، EKF دانمارک، SERV سوئیس، EFIC استرالیا، EDC کانادا، EXIAR روسیه، ECGC هند، K-sure کره جنوبی و Sinasure چین نام برد. معادل‌سازی تقریبی طبقه‌بندی ریسک کشوری صندوق ضمانت صادرات با سایر موسسات رتبه‌بندی جهانی در جدول ذیل مشاهده می‌گردد. شایان ذکر است الگوی رتبه‌بندی صندوق بر اساس پارامترهای خاص، بومی سازی شده؛ ولی بطور کلی از همبستگی بالایی در مقایسه با موسسات هم‌تا برخوردار است.

معنای درجات اعتباری	EIU	Moody's	Fitch - CI-S&P	صندوق ضمانت صادرات ایران
بسیار کم ریسک	AAA	Aaa	AAA	۱
کم ریسک	AA	Aa1 تا A1	AA+ تا A+	۲
ریسک متوسط به پایین	A	A تا Baa1	A تا BBB+	۳
ریسک متوسط	BBB	Baa2 تا Ba1	BBB تا BB+	۴
ریسک متوسط به بالا	BB	Ba2 تا Ba3	BB تا BB-	۵
پر ریسک	B	B1 تا B3	B+ تا B-	۶
بسیار پر ریسک	D تا CCC	C تا Caa1	D تا CCC	۷

بهره پایه بانک مرکزی

نرخ جاری (%)	نرخ پایه	نام کشور
۴	Fed fund Target rates	ایالات متحده
۲	Refi Rate	منطقه یورو
۳	Bank Rate	انگلستان
-۰/۱	O/N Call Rate	ژاپن
۲/۸۵	Cash Rate	استرالیا
۴/۲۵	Cash Rate	نیوزیلند
۰/۵	3 month Libor target	سوئیس
۳/۷۵	Overnight rate	کانادا
۳/۶۵	One-year lending rate	چین
۴/۲۵	Base Rate	هنگ کنگ
۱/۶۲۵	Discount Rate	تایوان
۳/۲۵	Base Rate	کره جنوبی
۲/۷۵	O/N Policy Rate	مالزی
۱/۲۵	ID repo	تایلند
۳/۳۵	Reverse repo rate	هند
۳/۹	Repo rate	امارات متحده عربی
۴/۵	Reverse repo rate	عربستان سعودی
۱۳/۲۵	Overnight Deposit	مصر
۴/۵	CBJ Main Rate	اردن
۹	Repo rate	ترکیه
۷	Repo rate	آفریقای جنوبی
۸/۷۵	Central Bank Rate	کنیا
۱۶/۵	Monetary Policy Rate	نیجریه
۲۷	Prime Rate	غنا
۱۹/۵	Rediscount Rte	آنگولا
۱۰	Target Rate	مکزیک
۱۳/۷۵	Selic Rate	برزیل
۱۰/۵	Refi Rate	ارمنستان
۶/۷۵	Policy Rate	رومانی
۰/۴۹	Base Interest	بلغارستان
۱۶	Refi Rate	قزاقستان
۲۵	Discount Rate	اوکراین
۷/۵	Refi Rate	روسیه

نرخ مرجع بهره تجاری برای اعتبارات صادراتی (CIRRs)

نرخ مرجع (درصد) ۲۰۲۲/۱۱/۱۵ لغایت ۲۰۲۲/۱۲/۱۴	دوره بازپرداخت	ارز کشور
۴/۴۵	-	دلار استرالیا
۴/۹۶	۵ سال	دلار کانادا
۴/۵۴	۵ تا ۸/۵ سال	
۴/۴	بیش از ۸/۵ سال	
۶/۷۲	۵ سال	کرونا چک
۶/۵۸	۵ تا ۸/۵ سال	
۶/۵	بیش از ۸/۵ سال	
۳/۱۴	۵ سال	کرون دانمارک
۳/۳۶	۵ تا ۸/۵ سال	
۳/۴۱	بیش از ۸/۵ سال	
۱۲/۴۷	-	فورینت مجارستان
۰/۹۷	۵ سال	ین ژاپن
۱/۰۹	۵ تا ۸/۵ سال	
۱/۲	بیش از ۸/۵ سال	
۵/۲۹	-	وون کره جنوبی
۵/۳۲	-	دلار نیوزیلند
۴/۴۹	-	کرون نروژ
۹/۰۷	-	زلوتی لهستان
۳/۲۳	۵ سال	کرون سوئد
۳/۴۱	۵ تا ۸/۵ سال	
۳/۳۸	بیش از ۸/۵ سال	
۱/۶۲	۵ سال	فرانک سوئیس
۱/۸۱	۵ تا ۸/۵ سال	
۱/۹۷	بیش از ۸/۵ سال	
۴/۸۷	۵ سال	پوند انگلیس
۴/۹۳	۵ تا ۸/۵ سال	
۵	بیش از ۸/۵ سال	
۵/۳۸	۵ سال	دلار ایالات متحده
۵/۱۸	۵ تا ۸/۵ سال	
۵/۰۹	بیش از ۸/۵ سال	
۲/۸۷	۵ سال	یورو
۳	۵ تا ۸/۵ سال	
۳/۱۴	بیش از ۸/۵ سال	

## صندوق ضمانت صادرات ایران

مدیریت ریسک و بین الملل

آدرس: تهران میدان آرژانتین خیابان شهید احمد قصیر خیابان شانزدهم غربی شماره ۵

تلفن: ۸۸۷۳۹۲۶۷

فکس: ۸۷۳۳۳۷۶

پست الکترونیک: [Intl@egfi.ir](mailto:Intl@egfi.ir)، [Intl@egfi.org](mailto:Intl@egfi.org)