



تهیه و تنظیم:

مدیریت ریسک و امور بین الملل

در این شماره اخباری از: تاثیر کرونا بر مناطق جهان، بنگلادش، روسیه،

ارمنستان، عراق، عمان، لیبی، ترکیه، نجریه، ایوپی، برزیل، تحولات

کالا و انرژی در سطح جهان و منطقه

ماهنامه اینترنتی خبری تحلیلی ریسک کشوری

پوشش دهنده آخرین
اخبار و تحولات تاثیرگذار
اقتصادی و سیاسی بر
ریسک کشورهای جهان

هدایت و نظارت

سید عبد... سجادی

ریس هیات مدیره و مدیرعامل

سر دبیر

آرش شهرآئینی

عضو هیات مدیره

ویراستاری تخصصی

امید وکیل زاده

تدوین و ترجمه

اشکان عباسی تهرانی

همکاران

مجتبی مولائی معین

پانته آحافظیان

فرشید رحیمی

تلفن: ۸۸۷۳۹۲۶۷

فکس: ۸۸۷۳۳۳۷۶

پست الکترونیک:

intl@egfi.org

وب گاه:

www.egfi.ir

هسته اصلی فعالیت صندوق ضمانت صادرات ایران، پوشش ریسک های سیاسی و تجاری خریداران کالاها و خدمات ایرانی است. بطور متناظر، ارزیابی ریسک بانک ها و دولت های خارجی، بخش دیگری از فعالیت صندوق را به خود اختصاص می دهد. بر این اساس، صندوق همچون سایر موسسات همتا در سرتاسر جهان به ارزیابی این ریسکها می پردازد. ماهنامه ریسک کشوری در ابتدا بصورت یک بولتن داخلی صندوق منتشر می گردید که به دلیل استقبال سایر بخشها و دستگاههای دولتی و خصوصی، طی چند سال اخیر، به صورت مداوم و اینترنتی منتشر می شود. استفاده از مطالب این ماهنامه با ذکر نام صندوق ضمانت صادرات ایران، بلامانع است.

در این شماره:

تأثیرات ناشی از کرونا بر مناطق جهان

بنگلادش: عملکرد اقتصادی قوی برغم چشم انداز چالش برانگیز

روسیه: تشدید تحریمهای ایالات متحده، اقدامات متقابل روسیه و چشم انداز روابط

ارمنستان: نگاهی به تحولات سیاسی

عراق: بهبود تدریجی فعالیت اقتصادی، مواجعه چشم انداز با نیکبختی نامطلوب

عان: تأثیر رتبه دولتی با چشم انداز مثبتات

لیبی: نگاهی به تحولات سیاسی

ترکیه: نگاهی به تحولات سیاسی

نخبریه: رشد ۲۱/۷ درصدی فعالیت اقتصادی در بازه زمانی ۲۰۲۱ تا ۲۰۲۲

اتیوپی: نگاهی به تحولات سیاسی

برزیل: تأثیرگذاری کووید ۱۹ بر ثبات اقتصادی و سیاسی

صندوق ضمانت صادرات ایران بعنوان اولین موسسه اعتبار صادراتی در منطقه خاورمیانه تاسیس شده و با صدور انواع بیمه نامه، ضمانت نامه و ارائه سایر خدمات مرتبط از صادرکنندگان کشور حمایت می نماید. بیمه نامه های صندوق، با پوشش ریسکهای سیاسی و تجاری مرتبط با صادرات به کشورهای خارجی، امکان دستیابی صادرکنندگان/ سرمایه گذاران ایرانی به مطالبات خود از خریداران/ بانکهای خارجی را فراهم می آورند. ضمانتنامه های صندوق نیز با هدف تسهیل تامین مالی صادرات در مرحله قبل از حمل، طراحی گردیده اند. اعتبارسنجی خریداران خارجی و سایر خدمات مشاوره ای صندوق نیز در بسیاری از موارد راهگشای صادرکنندگان، سرمایه گذاران و بانکهای ایرانی فعال در حوزه صادرات می باشد. نقش این موسسه در ایران همانند نقشی است که موسسه هرمس در آلمان، ساچه در ایتالیا، کوفاس در فرانسه، Nexi در ژاپن و ساینشور در چین بر عهده دارند. مدیریت ریسک و همکاری های بین المللی صندوق به منظور کاهش ریسک صادرات و سرمایه گذاری ایرانیان در سایر کشورها و همچنین اطلاع رسانیهای لازم، ضمن ارزیابی ریسک بانکها و کشورها، اقدام به تهیه یا ترجمه گزارشات مختلف در حوزه های ریسک کشوری، اوضاع اقتصادی، تامین مالی، بیمه اعتباری، فعالیت همتایان و سایر موارد مرتبط می نماید.

در ماهنامه ریسک کشوری ارائه شده از سوی این مدیریت، سعی بر آنست که اهم آخرین تحولات تاثیرگذار اقتصادی و سیاسی بر ریسک کشورها پوشش داده شود. نمودارهای مربوط به شاخص ریسک ارائه شده در این ماهنامه، با توجه به لزوم بررسی روندها از «سازمان همکاریهای اقتصادی و توسعه» OECD استخراج شده است. شایان ذکر است صندوق ضمانت صادرات ایران در راستای تنظیم سیاست پوشش خود در قبال کشورهای جهان متناسب با سیاستهای خارجی دولت محترم و همچنین کاهش نرخهای حق بیمه با هدف کمک به صادرکنندگان کشور، از سال ۱۳۸۶ اقدام به بومی سازی الگوهای ارزیابی ریسک کشوری بر اساس اعمال ترجیحات برای کشورهای اسلامی، دوست، همسایه و برخی از کشورهای آفریقایی و آمریکای لاتین نموده که در توضیحات انتهایی بخش تاثیر بر ریسک کشوری ارائه شده است.

تأثیر کرونا بر مناطق جهان

خاورمیانه و شمال آفریقا: پیش بینی بهبود اقتصادی در سال ۲۰۲۱، علی‌رغم زیان ۲۲۷ میلیارد دلاری

ناشی از همه‌گیری

ضعف حاکمیت وارد بحران کووید ۱۹ شد که این امر موجب افزایش تأثیر منفی همه‌گیری بر اقتصاد عمومی منطقه گردیده است. برآورد می‌شود متوسط کسری مالی منطقه از ۴/۲ درصد تولید ناخالص داخلی در سال ۲۰۱۹ به ۹/۴ درصد در سال ۲۰۲۰ افزایش یابد. همچنین پیش‌بینی می‌شود فشار هزینه‌ها در کوتاه مدت ادامه داشته باشد که این امر منجر به کسری ۶/۶ درصدی GDP در سال جاری خواهد شد. انتظار می‌رود سطح بدهی عمومی از ۴۶ درصد GDP در پایان سال ۲۰۱۹ به حدود ۵۴ درصد در اواخر ۲۰۲۱ افزایش یابد؛ از سوی دیگر سطح بدهی عمومی در میان وارد کنندگان نفت در پایان سال ۲۰۲۱ به ۹۳ درصد GDP خواهد رسید. شایان ذکر آنکه تداوم سطح بالای بدهی عمومی ممکن است اعتبار اقتصادی این کشورها و همچنین توانایی آنها برای تأمین مالی مجدد یا افزایش موعد بازپرداخت اوراق قرضه سررسید شده را دچار مخاطره نماید.

بر اساس پیش‌بینی بانک جهانی در صورت بهبود سریعتر قیمت جهانی نفت و گسترش واکسیناسیون کووید ۱۹، GDP واقعی منطقه خاورمیانه و شمال آفریقا در سال ۲۰۲۱ افزایش یافته و از ۳/۸- درصد در سال ۲۰۲۰ به ۲/۲ درصد در سال ۲۰۲۱ خواهد رسید. انتظار می‌رود GDP واقعی کشورهای شورای همکاری خلیج فارس طی سال جاری ۲/۲ درصد رشد داشته باشد که این رقم برای کشورهای در حال توسعه صادرکننده نفت به ۲/۴ درصد خواهد رسید. از سوی دیگر رشد کشورهای واردکننده نفت منطقه برای سال ۲۰۲۱، ۲/۲ درصد پیش‌بینی شده است. علاوه بر این، برآورد می‌شود ضرر ناشی از همه‌گیری کرونا در پایان سال ۲۰۲۱ به ۲۲۷ میلیارد دلار برسد که ۷/۲ درصد کمتر از میزان پیش‌بینی شده بدون وقوع کرونا می‌باشد. از سوی دیگر انتظار می‌رود متوسط سرانه GDP منطقه در سال ۲۰۲۱، ۵/۳ درصد رشد داشته باشد.

بر اساس گزارش بانک جهانی، خاورمیانه و شمال آفریقا با یک رشد اندک اقتصادی، عدم توازن در اقتصاد کلان و

آفریقا: رشد ۳/۴ درصدی اقتصاد در سال ۲۰۲۱ و احتمال مواجهه چشم‌انداز با بی‌ثباتی‌های متعدد

صندوق، با توجه به افزایش همه‌گیری کرونا و روند توزیع واکسن، قابل دسترس بودن تأمین مالی خارجی دولتی و خصوصی، بی‌ثباتی سیاسی و شوک‌های آب و هوایی، چشم‌انداز منطقه با نااطمینانی قابل توجهی مواجه می‌باشد. همچنین، صندوق پیش‌بینی کرده است کسری مالی کشورهای صادرکننده نفت این منطقه از ۴/۸ درصد تولید ناخالص داخلی در سال ۲۰۲۰ به ۳/۲ درصد در سال ۲۰۲۱ کاهش یابد. همچنین صندوق انتظار دارد کسری مالی کشورهای واردکننده نفت از ۸/۱ درصد تولید ناخالص داخلی در سال ۲۰۲۰ کاهش یافته و به ۷ درصد در سال ۲۰۲۱ برسد. از سوی دیگر، در انتهای سال ۲۰۲۱ سطح بدهی عمومی کشورهای صادرکننده نفت به ۴۳ درصد تولید ناخالص داخلی و کشورهای واردکننده نفت به ۶۴/۳ درصد خواهد رسید. همچنین، در صورت افزایش درآمد صادرات نفت، مجموع کسری حساب جاری (شامل کمک‌های

بر اساس پیش‌بینی صندوق بین‌المللی پول، در سال ۲۰۲۱ تولید ناخالص داخلی واقعی آفریقای جنوب صحرا تا ۳/۴ درصد رشد خواهد کرد. صندوق بین‌المللی پول، علت این جهش دوباره در سطح فعالیت‌های اقتصادی را، افزایش قیمت جهانی کالاها و درآمدهای صادراتی و نیز بهبود مصرف خصوصی و سرمایه‌گذاری با وجود دشواری مالی و روند کند واکسیناسیون کووید ۱۹، دانسته است. بر اساس پیش‌بینی صندوق، تولید منطقه با زیان بزرگی معادل ۱۲ درصد تولید ناخالص داخلی در سال ۲۰۲۱-۲۲ مواجه خواهد شد. همچنین در سال ۲۰۲۱ فعالیت اقتصادی کشورهای صادرکننده نفت منطقه تا ۲/۳ درصد افزایش یافته و فعالیت اقتصادی نیجریه ۲/۵ درصد و آنگولا ۰/۴ درصد رشد خواهد نمود. همچنین طی سال جاری تولید ناخالص داخلی واقعی به پشتوانه افزایش مصرف داخلی در کشورهای صادرکننده کالاهای غیرنفتی تا ۳/۵ درصد رشد خواهد داشت. به گفته

بلاعوض) کشورهای صادرکننده نفت از ۳/۷ درصد تولید ناخالص داخلی در سال ۲۰۲۰ به ۱/۲ درصد در سال ۲۰۲۱ کاهش یافته و کسری کشورهای واردکننده نفت نیز از ۳/۸ درصد تولید ناخالص داخلی در سال ۲۰۲۰ به ۴/۶ درصد در سال ۲۰۲۱ افزایش خواهد یافت. همچنین صندوق، نیازهای

تامین مالی خارجی منطقه در دوره زمانی ۲۰۲۱ تا ۲۰۲۵ را ۴۲۵ میلیارد دلار برآورد کرده است. بر این اساس، در انتهای سال ۲۰۲۱، ذخایر ارزی کشورهای صادرکننده نفت در آفریقای جنوب صحرا ۵/۲ ماه واردات و ذخایر کشورهای واردکننده نفت ۴/۳ ماه واردات را پوشش خواهند داد.

آسیا

بنگلادش: عملکرد اقتصادی قوی برغم چشم انداز چالش برانگیز

گردد، از سوی دیگر تصمیم گیری متمرکز سبب غیرقابل پیش بینی شدن سیاست‌های آتی می‌گردد. علاوه بر این، شرایط نهادی ضعیف، کمبودهای زیرساختی، فساد و افزایش بروز خشونت ممکن است موجب کاهش سرمایه گذاری مستقیم خارجی گردد.

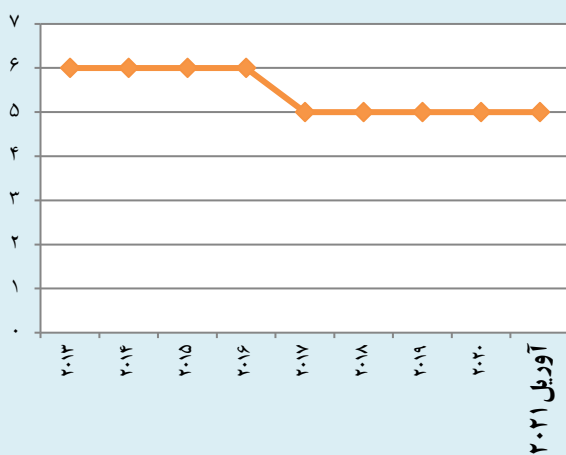
در چند سال اخیر وضعیت امنیتی بهتر شده است، هر چند تهدید امنیت داخلی، بروز اعتراضات و حملات تروریستی وجود دارند. گرچه این عوامل در گذشته مخل رشد اقتصادی نبوده‌اند، اما ریسک‌های نامطلوبی را برای چشم‌انداز ایجاد می‌نمایند.

در طول ۵۰ سال از زمان استقلال بنگلادش از پاکستان، عملکرد اقتصادی قوی موجب گردیده که درآمد این کشور از پاکستان فراتر رفته و نزدیک به هند باشد. همچنین نرخ فقر قابل توجه -درآمد روزانه کمتر از ۱/۹ دلار آمریکا- از ۴۴ درصد در سال ۱۹۹۱ به کمتر از ۱۴ درصد در ۲۰۱۷ کاهش یافته است. از سوی دیگر شاخص‌های اجتماعی موید بهداشت قوی‌تر، مرگ و میر کمتر و افزایش تحصیلات در این کشور نسبت به برخی دیگر از همسایگان منطقه جنوب آسیا می‌باشد. این در حالی است که پیش از همه‌گیری کووید ۱۹، بنگلادش با رشد اقتصادی ۶/۸ درصد در سال ۲۰۱۹-۲۰۱۹ از دیگر کشورهای همسایه مانند پاکستان، نپال، بوتان و سریلانکا پیشی گرفت.

جمعیت جوان بنگلادش و افزایش درآمد در بلند مدت، موجب افزایش مصرف خصوصی خواهد شد. همچنین تداوم سرمایه‌گذاری در انرژی و زیرساخت‌ها که ناشی از حمایت مالی بانک‌های چندجانبه و شرکاء توسعه‌ای می‌باشد، موجب بهبود لجستیک، تقویت رقابت تجاری و همچنین رشد مداوم تولید ناخالص داخلی و توسعه اجتماعی خواهد گردید.

البته این چشم‌انداز با چالش‌هایی مواجه است. همه‌گیری کرونا، شرایط اقتصادی را تحت تاثیر قرار داده و روند ثابت کاهش فقر این کشور ظرف دو دهه گذشته را، حداقل به طور موقت، معکوس نموده است. همچنین با کاهش مشاغل در خارج از کشور پس از بحران کرونا، ورود حواله جات برای حمایت از درآمد و مصرف خانوارها تحت تاثیر قرار می‌گیرد. تنش‌های سیاسی داخلی نیز در چشم‌انداز موثر می‌باشند. درگیری احزاب ممکن است موجب تداوم درگیری سیاسی

گروه ریسک کشور بنگلادش در OECD



گروه ریسک کشور بنگلادش در صندوق: گروه ۴ پوشش بیمه‌ای صندوق در سالهای اخیر محدود بوده است.

روسیه: تشدید تحریمهای ایالات متحده، اقدامات متقابل روسیه و چشم انداز روابط

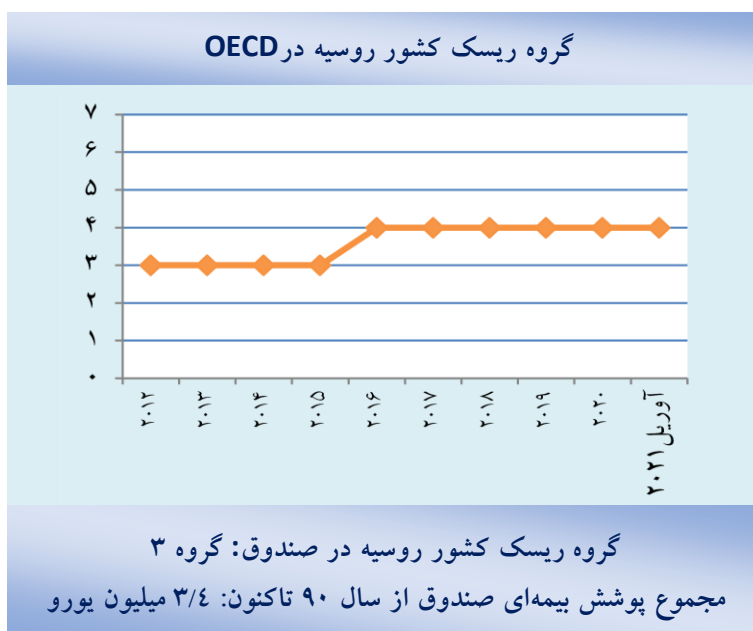
این تحریمها بازار اولیه (جایی که بدهی ایجاد می شود) را هدف قرار می دهد. در واقع ، بودجه عمومی روسیه با در نظر گرفتن سطح بدهی عمومی (حدود ۲۰ درصد تولید ناخالص داخلی در سال ۲۰۲۰)، یک بودجه بسیار قوی است. پیش بینی می شود کسری کلی بودجه کمتر از ۱٪ تولید ناخالص داخلی در سال جاری باشد. از این رو، انتشار اوراق قرضه جدید ممکن است در سال جاری تا حدی محدود شده و بنابراین انتشار آنها ممکن است توسط موسسات داخلی انجام شود و آنها نیز متعاقباً می توانند اوراق قرضه را به سایر موسسات در بازار ثانویه بفروشند.

به نظر می رسد مادامی که تحریم ها برقرار باشد، انعطاف پذیری دولت روسیه برای صدور اوراق قرضه جدید در بازار سرمایه بین المللی محدودتر شود که این امر انعطاف پذیری روسیه را کاهش می دهد. این در حالی است که روابط دو کشور تحت تاثیر تنش های ناشی از درگیری در اوکراین، حملات سایبری، ادعای دخالت در انتخابات اخیر ایالات متحده و اخیراً دستگیری الکسی ناوالنی قرار دارد.

وقایع: در ۱۵ آوریل، ایالات متحده تحریم های خود را علیه روسیه تشدید کرد. بر اساس این تحریمها از تاریخ ۱۴ ژوئن ۲۰۲۱ ، فعالیتهای زیر توسط موسسات مالی ایالات متحده ممنوع است مگر در مواردی که در قانون پیش بینی شده باشد یا در مواردی که توسط خزانه داری ایالات متحده مجاز دانسته شده یا بر اساس مجوز صورت گیرد: (۱) مشارکت در بازار اصلی اوراق قرضه روبل یا غیر روبل که پس از ۱۴ ژوئن ۲۰۲۱ توسط بانک مرکزی فدراسیون روسیه، صندوق ثروت ملی یا وزارت دارایی روسیه صادر شده باشد. (۲) اعطای وام به روبل یا وام های غیر روبل به بانک مرکزی روسیه، صندوق ثروت ملی یا وزارت دارایی این کشور . در مقابله با این تحریمها، روسیه ۱۰ نفر از دیپلماتهای آمریکایی را اخراج کرده، فعالیت افراد باقیمانده در مسکو را محدود نموده و مقامات آمریکایی را به فهرست تحریم های خود اضافه نمود.

تاثیر بر ریسک کشوری:

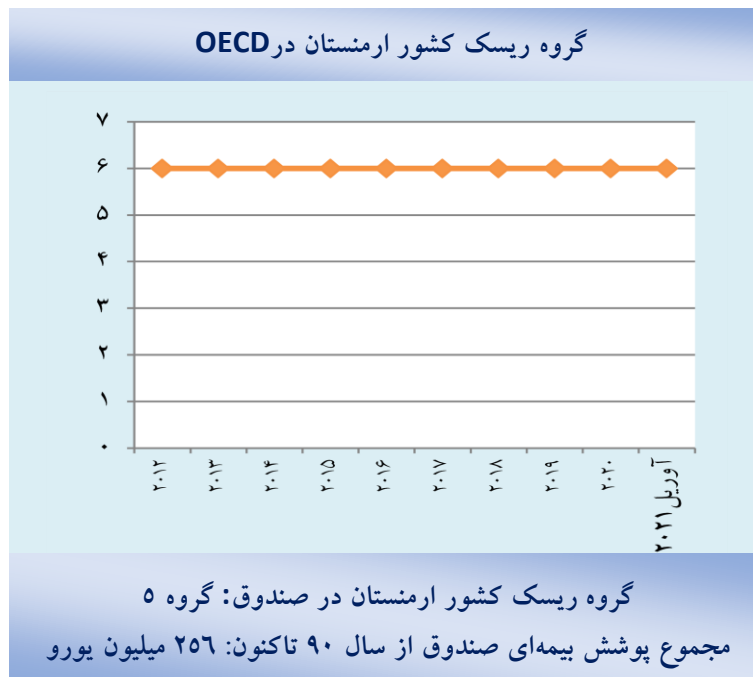
تحریم های اخیر ایالات متحده که صدور اوراق بدهی دولتی را هدف گذاری نموده در حال حاضر تأثیر محدودی دارد زیرا



ارمنستان : نگاهی به تحولات سیاسی

شهر گیومری، نخست وزیر ارمنستان، نیکول پاشینیان پارلمان این کشور را در جریان طرح دولت برای توسعه پایگاه نظامی روسیه در شهر گیومری قرار داد. در کنار این تحولات، نخست وزیر پاشینیان در ۲۵ آوریل به منظور کسب آمادگی برای انتخابات ژوئن ۲۰۲۱، استعفا داد. جو بایدن، رئیس‌جمهور ایالات متحده، اولین رئیس‌جمهور آمریکا بود که قتل عام عمومی سال ۱۹۱۵ ارمنستان را رسماً محکوم نمود.

از زمانی عدم آزادسازی تعداد زیادی از زندانیان دستگیر شده در جریان مناقشه قره باغ- ناگورنو توسط آذربایجان، برغم درخواست ارمنستان از رئیس‌جمهور روسیه برای وساطت در خصوص این امر، تنشها بین ارمنستان و آذربایجان ادامه یافت. متعاقب این موضوع، مقامات ارمنستان، آذربایجان را به نقض شرایط توافق صلح نوامبر ۲۰۲۰ تحت نظارت روسیه محکوم کردند. به دلیل وجود برخی نگرانیها در خصوص تلاشهای آذربایجان و ترکیه برای تسلط بر برخی قسمتهای



خاورمیانه و شمال آفریقا

عراق: بهبود تدریجی فعالیت اقتصادی، مواجهه چشم انداز با ریسکهای نامطلوب

افزایش قیمت جهانی نفت و کاهش اندک تولید نفت طبق توافق نامه اوپک پلاس دانسته است. بر اساس گزارش بانک جهانی، پیش‌بینی می‌شود GDP غیرنفتی این کشور در سال ۲۰۲۱ به ۵/۵ درصد رسیده و به روند رشد گذشته در دوره ۲۰۲۲-۲۳ برسد. البته در صورت تاخیر در واکسیناسیون، دولت عراق اقدامات محدود کننده ناشی از کرونا را تجدید خواهد نمود که این امر در کوتاه مدت تاثیر قابل توجهی بر فعالیت‌های اقتصادی این کشور

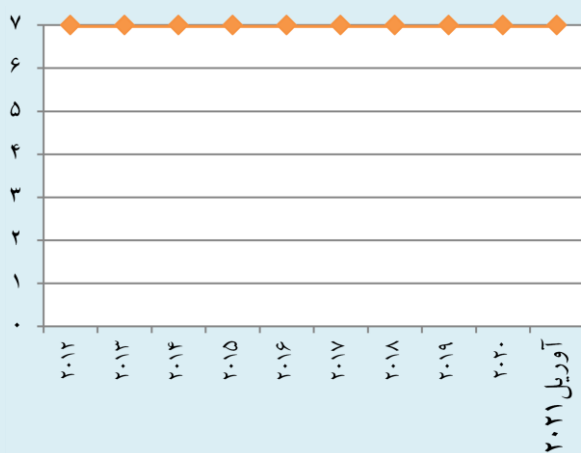
طبق پیش‌بینی‌های بانک جهانی، فعالیت‌های اقتصادی در عراق به تدریج و پس از پشت سرگذاشتن مشکلات ناشی از شیوع کووید ۱۹ و افت شدید قیمت جهانی نفت بهبود خواهد یافت؛ به طوری که تولید ناخالص داخلی واقعی پس از کاهش ۱۲ درصدی در سال ۲۰۲۰، در سال ۲۰۲۱، ۱/۹ درصد و در سال ۲۰۲۲-۲۳، ۶/۳ درصد افزایش خواهد یافت. بانک جهانی بازگشت مجدد فعالیت اقتصادی را ناشی از

می‌شود به منظور پوشش نیازهای مالی دولت برای سه سال آتی که به طور متوسط ۱۳/۷ میلیارد دلار برآورد شده است، سطح بدهی عمومی در پایان سال ۲۰۲۱ به ۶۱/۱ درصد GDP برسد. علاوه بر این، به دلیل کاهش ارزش دینار و در صورت افزایش درآمدهای ناشی از صادرات نفت، کسری حساب جاری از ۱۳ درصد GDP در سال ۲۰۲۰ به ۱۱/۳ درصد در سال ۲۰۲۱ و ۴/۴ درصد در ۲۰۲۳ خواهد رسید. همچنین انتظار می‌رود بهبود تراز خارجی و کاهش فشار بر ذخایر ارزی و اصلاحات مورد انتظار برای افزایش جذب سرمایه‌گذاری مستقیم خارجی موجب کاهش نیازهای مالی دولت گردد.

خواهد گذاشت. این در حالی است که ریسکهای نامطلوب برای چشم‌انداز میان مدت وجود دارد که از عوامل موثر بر آن می‌توان به نوسانات قیمت نفت، عدم موفقیت مقامات در اجرای اصلاحات مالی و ساختاری در سال انتخابات، تاخیر در تولید واکسن و بدتر شدن شرایط امنیتی منطقه اشاره نمود. از سوی دیگر پیش‌بینی می‌شود به دلیل ظرفیت محدود اقتصاد برای جایگزینی واردات، کاهش ارزش دینار موجب افزایش تورم این کشور تا ۸/۵ درصد در سال ۲۰۲۱ گردد.

به عقیده بانک جهانی، دولت در سال ۲۰۲۱ رویکرد انبساط مالی را اتخاذ نموده است (مواردی از جمله لایحه دستمزد بخش عمومی، افزایش پرداخت‌های بازنشستگی و ...). این رو انتظار می‌رود با وجود افزایش درآمدهای ناشی از صادرات نفت، کسری مالی از ۴/۴ درصد GDP در سال ۲۰۲۰ به ۵/۴ درصد در سال ۲۰۲۱ برسد. همچنین پیش‌بینی

گروه ریسک کشور عراق در OECD



گروه ریسک کشور عراق در صندوق: گروه ۷

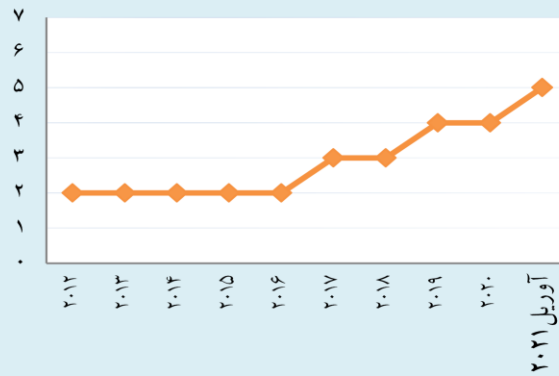
مجموع پوشش بیمه‌ای صندوق از سال ۹۰ تاکنون: ۱۴۷۹ میلیون

عمان: تأیید رتبه دولتی با چشم‌انداز باثبات

ناخالص داخلی در پایان سال ۲۰۲۰ به ۳۵ درصد در پایان ۲۰۲۴ افزایش خواهد یافت. بر طبق گزارش اس اند پی مقامات این کشور برای بهبود تامین مالی عمومی، یک برنامه مالی را برای دوره ۲۵-۲۰۲۱ و نیز اقدامات اصلاحی متعددی را از سال قبل آغاز نموده‌اند. از سوی دیگر بخشی از اوراق بدهی عمان در دوره ۲۰۲۲-۲۰۲۱ به ارزش ۱۰/۹ میلیارد دلار سررسید خواهند شد که با توجه به بازارهای سرمایه داخلی کوچک، این کشور را آسیب‌پذیر خواهد نمود.

موسسه رتبه بندی اس اند پی، رتبه بلند و کوتاه مدت ارزی داخلی و خارجی دولت این کشور را به ترتیب در رتبه B+ و B تأیید و رتبه چشم‌انداز را باثبات اعلام نمود. این چشم‌انداز فشارهای افزایش یافته بر شرایط مالی و خارجی کشور را طی ۱۲ ماه آینده در برابر ضربه گیرهای قابل توجه مالی دولت متعادل می‌نماید. پیش‌بینی می‌شود افزایش نرخ رشد سالانه بدهی عمومی خالص تا سال ۲۰۲۴ ادامه یابد. بر این اساس سطح بدهی عمومی خالص از ۱۳/۸ درصد تولید

گروه ریسک کشور عمان در OECD



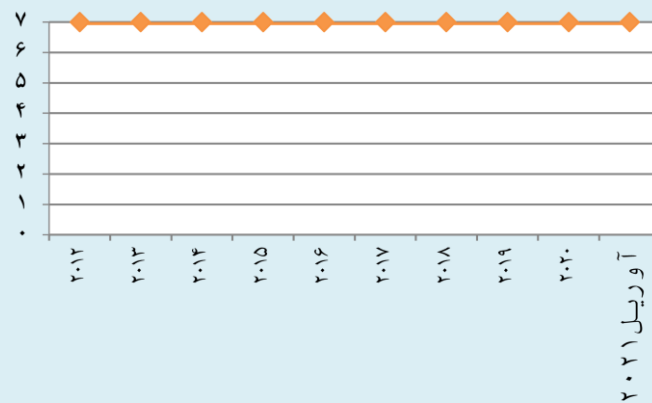
گروه ریسک کشور عمان در صندوق: گروه ۳
مجموع پوشش بیمه‌ای صندوق از سال ۹۰ تاکنون: حدود ۲۰ میلیون یورو

لیبی: نگاهی به تحولات سیاسی

کل بانک مرکزی نمود. همچنین، شرکت ملی نفت لیبی به دلیل تصمیم بانک مرکزی برای عدم تخصیص منابع مالی بودجه، در یکی از پایانه‌های مهم صادراتی، اعلام شرایط فورس مازور نمود. در این رابطه شرکت ملی نفت، بانک مرکزی لیبی را به سیاسی کاری در بخش نفت، متهم نموده است.

کمیته حقوقی گفتگوهای سیاسی مورد حمایت سازمان ملل، نتوانست در خصوص ترسیم یک نقشه راه برای انتخابات عمومی دسامبر ۲۰۲۱ به جمع بندی برسد. این عدم توافق هم در خصوص پیش نویس قانون اساسی و هم در مورد برگزاری انتخابات مجلس و انتخابات عمومی رخ داد. مجلس نمایندگان، ضمن رد بودجه دولت نخست وزیر لیبی، عبدالحمید دبیبه، تصویب آنرا مشروط به جایگزینی رئیس

گروه ریسک کشور لیبی در OECD



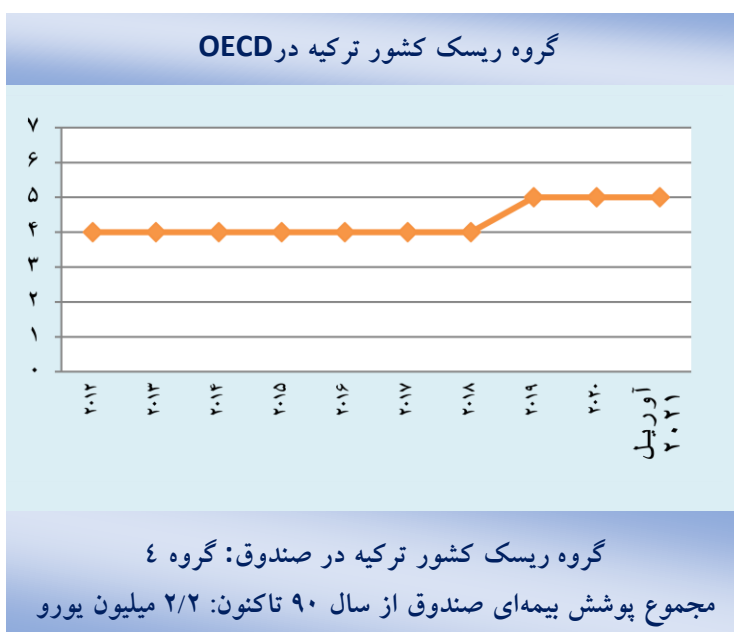
گروه ریسک کشور لیبی در صندوق: گروه ۷
پوشش بیمه‌ای صندوق در سالهای اخیر محدود بوده است.

اروپا

ترکیه: نگاهی به تحولات سیاسی

تصمیم رئیس جمهور ایالات متحده مبنی بر محکوم‌سازی نسل کشی ارمنستان، بی‌اساس بوده است. با توجه به تداوم تنش‌های دریایی یونان و ترکیه، مقامات ترکیه برای اولین بار طی دو سال گذشته، میزبان یک هیئت سطح بالای یونانی بود تا در خصوص مناقشه‌های منطقه‌ای با یکدیگر گفتگو نمایند.

ایالات متحده، بخش صنعت نظامی ترکیه را به دلیل همکاری با سیستم دفاعی هوایی روسیه تحریم نمود. در ۱۲ آوریل وزیر امور خارجه ترکیه و وزیر خارجه ایالات متحده در خصوص موضوعات دوجانبه از جمله نقش ترکیه به عنوان میانجی در گفتگوهای صلح افغانستان با یکدیگر بحث و گفتگو نمودند. اردوغان، رئیس جمهور ترکیه اعلام نمود



آفریقای جنوب صحرا

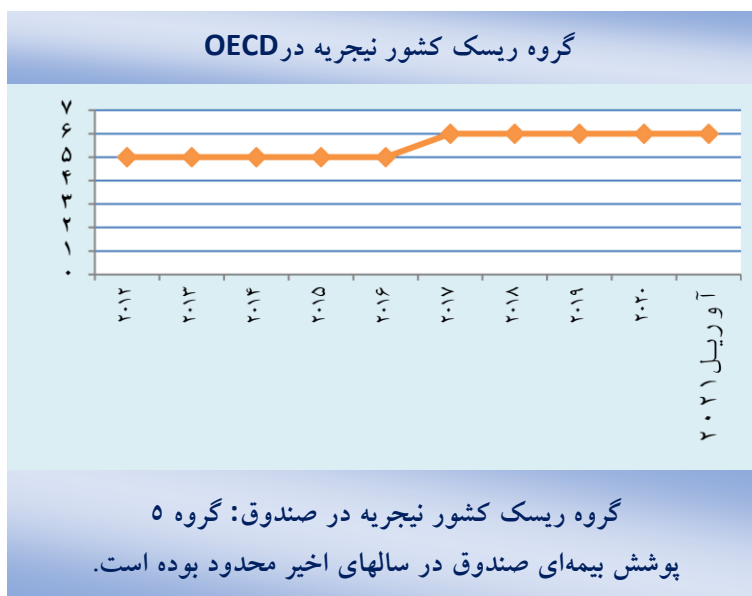
نیجریه: رشد ۲/۷ درصدی فعالیت اقتصادی در بازه زمانی ۲۰۲۱ تا ۲۰۲۲

فعلی در بخش خدمات، سهم بخش خدمات در رشد اقتصادی سال ۲۰۲۱ به حدود ۸۰ درصد برسد، هر چند که سال گذشته تحت تاثیر شیوع کووید ۱۹، به بخش خدمات آسیب شدیدی وارد گردید. همچنین، پیش‌بینی می‌شود کاهش تولید نفت در چارچوب توافق اوپک پلاس بر فعالیت اقتصادی تاثیر بگذارد و نرخ رشد اقتصادی را در سال ۲۰۲۱ تا ۰/۸ درصد کاهش دهد.

بر اساس گزارش دویچه بانک، چشم انداز رشد و اصلاحات ساختاری در نیجریه بهبود یافته است و پیش‌بینی می‌شود تولید ناخالص داخلی واقعی بعد از یک افت ۱/۹ درصدی در سال ۲۰۱۹، تا ۲/۷ درصد در سال ۲۰۲۱ و ۲/۶ درصد در سال ۲۰۲۲ رشد نماید. علت این پیش‌بینی، بهبود فعالیتها در بخش غیرنفتی و بهبود قیمت‌های جهانی نفت عنوان شده است. دویچه بانک اعلام کرده که در صورت تداوم روندهای

بانک، بانک مرکزی نیجریه در سال جاری این توانایی را دارد که علیرغم بالا بودن نرخ تورم، نرخ بهره را در سطح فعلی حفظ نماید. ضمناً بانک مرکزی در صورت بهبود اقتصادی چشمگیر و کاهش نرخ بیکاری، نرخهای بهره را در سال ۲۰۲۲ بین ۰/۱ تا ۰/۲ درصد افزایش خواهد داد.

بر اساس پیش بینی دویچه بانک، نرخ تورم که در سال ۲۰۲۰ به ۱۳/۲ درصد رسیده بود در سال ۲۰۲۱ به متوسط ۱۸/۴ درصد خواهد رسید و انتظار می رود کاهش محدودیتها بر روی ارز تاثیر گذاشته و فشارها بر روی نایرا(واحد پول نیجریه) در بازارهای موازی کاهش یابد. به عقیده دویچه



اتیوپی: نگاهی به تحولات سیاسی

صلح بین الملل، دولت و نیروهای اریتره و اسمره را متهم کرد که در استان تیگرای، مردم را در مقیاس بزرگی گرسنه نگاه داشته شده اند و همچنین در خصوص خطر قحطی نیز هشدار داد.

همچنین، اتیوپی، مصر و سودان در خصوص سد بزرگ رنسانس اتیوپی در رودخانه نیل به توافق نرسیدند و این امر تنشهای منطقه‌ای را تشدید نمود.

درگیریها بین نیروهای دولت فدرال و نیروهای نظامی در استان تیگرای واقع در شمال این کشور ادامه یافت. با وجود آنکه بر طبق اعلام مقامات این کشور، نیروهای نظامی اریتره شروع به عقب نشینی از منطقه تیگرای کرده‌اند، اما سازمان ملل می‌گوید مدرکی در خصوص عقب نشینی این نیروها در دست نمی‌باشد. همچنین در حالیکه سازمان ملل، خواستار دسترسی نامحدود بشردوستانه به منطقه شده است، سازمان

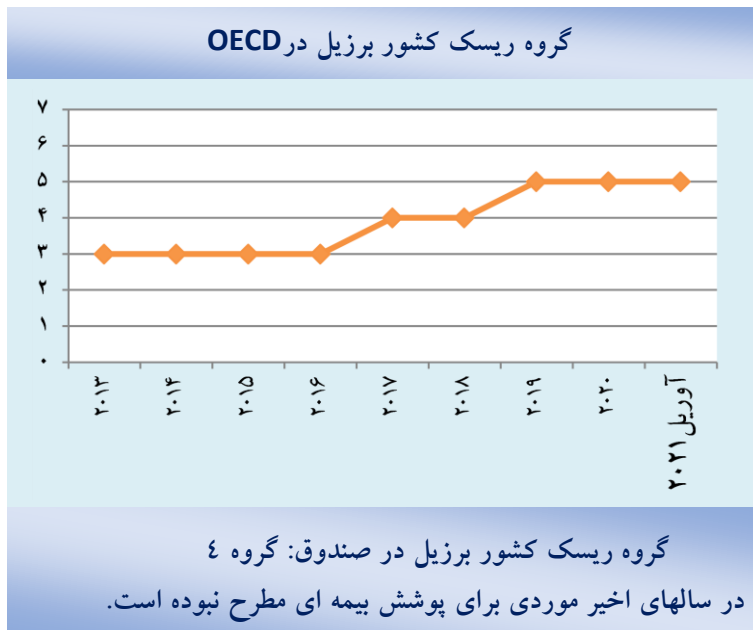


آمریکای لاتین

برزیل: تاثیرگذاری کووید ۱۹ بر ثبات اقتصادی و سیاسی

در میان انتقادات کسب و کارها و کاهش حمایت‌های کنگره، مجلس سنا تحقیقاتی را در مورد مدیریت بحران کووید ۱۹ آغاز کرده است. این در حالی است که نگرش انکارگرایانه رئیس جمهور برزیل، نسبت به همه‌گیری کرونا، از نظر سیاسی پرهزینه بوده است. همچنین در حالیکه ترمیم کابینه حمایت کنگره را در کوتاه مدت به همراه دارد، اما عدم اطمینان در خصوص رویه‌های سیاسی افزایش یافته است. از منظر اقتصادی، پس از رکود ۴/۱ درصدی اقتصاد برزیل در سال ۲۰۲۰، انتظار می‌رود در سال ۲۰۲۱ اقتصاد این کشور با رشد ۳/۷ درصدی تا حدودی بهبود یابد. دولت برزیل در نظر دارد برنامه زیرساخت جسورانه خود را به منظور بهبود اقتصادی پس از کرونا تقویت نماید.

شیوع موج دوم ویروس کووید ۱۹ در برزیل، از طرف مقامات سازمان بهداشت جهانی، جهنم سوزان نامگذاری شده است. در حالی که به نظر می‌رسد موج دوم ویروس رو به کاهش است، اما میزان متوسط مرگ و میر روزانه همچنان بالاست (تقریباً روزانه ۳۰۰۰ نفر در نیمه اول آوریل، بیش از یک چهارم کل مرگ و میرهای جهان). سیستم‌های بهداشتی در برزیل، کماکان تحت فشار مداوم قرار دارد و برنامه ملی واکسیناسیون با محدودیت‌های عرضه و نگرانی در مورد اثربخشی واکسن برزیل روبرو می‌باشد. با این وجود پیش-بینی می‌شود از ماه ژوئن محدودیت‌های عرضه کاهش یابد زیرا در نیمه دوم سال واکسیناسیون می‌تواند شتاب بیشتری داشته باشد.



تحولات کالا و انرژی در سطح جهان و منطقه

فلزات پایه: پیش بینی قیمت متوسط ۱۶۵۰۰ دلاری نیکل در سال ۲۰۲۱

قیمت نقدی نیکل در بازار بورس لندن در چهار ماه ابتدایی سال ۲۰۲۱ بطور میانگین ۱۷,۲۷۵ دلار به ازای هر تن بود که نسبت به میانگین ۱۲,۴۷۵ دلاری دوره مشابه سال قبل، تا ۳۸/۵ درصد رشد نمود. قیمت‌ها در ۲۴ فوریه ۲۰۲۱ به ۱۹,۶۶۱ دلار به ازای هر تن رسیدند که بالاترین میزان از سپتامبر ۲۰۱۴ بوده است، این افزایش ناشی از افزایش خرید این فلز و چشم‌انداز تقاضای بالاتر برای نیکل به ویژه از سوی بخش وسایل نقلیه الکتریکی بوده است. با این حال در تاریخ ۳۰ مارس و پس از اعلام بزرگترین تولید کننده نیکل چین مبنی بر اقدام این شرکت بر تولید و عرضه میزان قابل توجهی از باتری های EV، قیمت نیکل به ۱۵,۸۹۷ دلار کاهش یافت. قیمت نیکل در نتیجه بهبود شرایط اقتصاد کلان، چشم‌انداز تقاضای بیشتر برای فلزات و تضعیف دلار آمریکا در تاریخ ۵ می به ۱۷,۸۷۳ دلار به ازای هر تن رسید.

بر اساس پیش بینی گروه بین‌المللی مطالعه نیکل، مازاد عرضه در بازار نیکل در سال ۲۰۲۱، علیرغم جهش شدید تقاضا، ادامه خواهد یافت. انتظار می‌رود طی سال جاری تقاضا برای نیکل ۱۲ درصد افزایش یابد، این در حالی است که عرضه فلز ۹ درصد افزایش خواهد یافت. تولید فولاد ضد زنگ نیز که مقدار زیادی نیکل در آن مصرف می‌شود، پس از کاهش ۲/۵ درصدی در سال ۲۰۲۰، طی سال ۲۰۲۱ به میزان قابل توجهی افزایش خواهد یافت. همچنین عنوان شده است که بخش فلزات خودرو موجب پشتیبانی از تقاضای این فلز می‌شود. در این زمینه، بانک جهانی پیش‌بینی نموده قیمت نیکل با ۲۰ درصد افزایش به طور متوسط طی سال ۲۰۲۱ به ۱۶,۵۰۰ دلار به ازای هر تن برسد.

پیش بینی سرمایه‌گذاری ۸۰۵ میلیارد دلاری در بخش انرژی خاورمیانه و شمال آفریقا در

دوره ۲۰۲۱-۲۵

بر اساس پیش بینی شرکت APICORP¹ مجموع سرمایه‌گذاری های برنامه ریزی شده و تعهد شده در بخش انرژی منطقه خاورمیانه و شمال آفریقا در بازه ۲۰۲۱-۲۵ به مبلغ ۸۰۵ میلیارد دلار می‌باشد. پیش بینی می‌شود سرمایه‌گذاری برنامه ریزی شده به مبلغ ۴۹۷ میلیارد دلار باشد. بخش انرژی ۳۱ درصد از مجموع این سرمایه‌گذاری ها را تشکیل داده و پس از آن صنعت گاز (۲۷ درصد)، مواد شیمیایی (۲۲ درصد) و صنعت نفت (۲۰ درصد) قرار دارند. همچنین انتظار می‌رود سرمایه‌گذاری های تعهد شده در بازه مورد اشاره به مبلغ ۳۰۸ میلیارد دلار باشد. بخش نفت ۴۲ درصد از مجموع این سرمایه‌گذاری ها را تشکیل داده و پس از آن صنعت انرژی (۳۰ درصد)، بخش گاز (۲۴ درصد) و صنعت مواد شیمیایی (۴ درصد) قرار دارند.

¹ -Arab Petroleum Investments Corporation

ریسک سنج

رتبه اعتباری	رتبه اعتباری	رتبه اعتباری	گروه ریسک	گروه ریسک	اعتبارات تحت پوشش ECA ها	تجارت با ایران	تجارت با جهان	بدهی خارجی	درآمد سرانه (\$)	GDP (\$m)	نام کشور	ردیف
دولت	دولت	دولت	کشوری	کشوری از دیدگاه صندوق	(میلیون دلار)	(\$m)	(\$m)	(\$m)				
(Moody's)	(S&P)	(Fitch)	OECD									
Ba1	BB+	BB+	۵	۴	۵,۶۵۴	۴۴۸.۳	۴۱,۳۴۲	۱۵,۸۴۰	۴,۴۸۰	۴۸۰,۴۸	آذربایجان	۱
B3	B+	B	۷	۶	۱۷,۶۴۹	۲۲۲.۳	۱۴۵,۵۶۷	۲۷۹,۳۰۶	۱۱,۱۳۰	۴۴۹,۶۶۳	آرژانتین	۲
..	BBB+	BBB-	۵	۴	۲۴۰	..	۴,۸۰۱	۶۹۰	...	۳۰,۵۶	آروبا	۳
Ba1	BB-	BB	۴	۴	۱۵,۸۵۸	۱۲۸.۳	۲۰۷,۹۶۳	۱۸۸,۱۰۲	۶۰۴۰	۳۵۱,۴۲۲	آفریقای جنوبی	۴
..	۷	۷	۴	..	۸۰۴	۸۸۰	۵۲۰	۲,۲۲۰	آفریقای مرکزی، ج	۵
B1	B+	..	۵	۵	۲۵۸	۳.۷	۱۱,۷۴۸	۹,۶۲۶	۵,۲۲۰	۱۵,۲۷۸	آلبانی	۶
Aaa	AAA	AAA	۰	۱	۱۱۱,۲۲۳	۲۳۰۳.۰	۳,۳۹۸,۶۰۴	۵,۸۰۰,۹۴۵	۴۸۵۸۰	۳,۸۴۵,۶۳۰	آلمان	۷
Aaa	AA+	AAA	۰	۱	۲۲۴,۱۳۴	۱۳۱.۸	۵,۶۳۳,۳۹۹	۲۰,۲۶۳,۷۶۸	۶۵,۸۵۰	۲۱,۳۷۴,۴۱۹	ایالات متحده	۸
..	۷	۷	۲,۲۶۷	۴۴۰	۱۶,۶۰۰	۱,۷۲۸	آنتیگوا و باربادو	۹
	BBB-	BBB	-	۳	۲۶۶	..	۱,۵۰۰	-	...	۳,۱۵۴	آندورا	۱۰
Caa1	CCC+	CCC	۶	۵	۲۵,۴۱۲	..	۵۷,۴۷۹	۵۲,۴۶۰	۲,۹۶۰	۹۴,۶۳۵	آنگولا	۱۱
Aa1	AA+	AA+	۰	۱	۲۲,۲۷۴	۳۹۸.۶	۴۷۹,۹۶۹	۶۷۲,۸۰۷	۵۱,۴۶۰	۴۴۶,۳۱۵	اتریش	۱۲
B2	B-	B	۷	۶	۱۱,۹۶۷	۵.۵	۲۱,۴۱۶	۲۸,۲۸۸	۸۵۰	۹۶,۱۰۸	اتیوپی	۱۳
B1	B+	BB-	۵	۵	۴,۳۷۱	۴۵.۰	۳۸,۳۲۷	۳۳,۶۸۳	۴,۴۱۰	۴۳,۷۴۴	اردن	۱۴
B1	B+	B+	۶	۵	۲۵۱	۴۰۹.۱	۱۳,۱۱۰	۱۱,۸۸۷	۴,۶۸۰	۱۳,۶۷۳	ارمنستان	۱۵
Baa2	BBB	Baa2	۳	۳	۴,۰۲۷	۳.۰	۲۸,۷۲۹	۴۲,۵۴۵	۱۶,۲۳۰	۵۶,۰۴۶	اروگوئه	۱۶
..	۷	۷	۳	..	۹۰۸	۷۷۲	...	۶۵۰۰	اریتره	۱۷
..	۵	۵	۴,۴۰۱	۳۷۸.۹	۴۳,۵۴۴	۲۱,۷۴۵	۱۸۰۰	۵۷,۹۲۱	ازبکستان	۱۸
Baa2	BBB+	A -	۰	۲	۵۳,۹۴۴	۴۰۱.۲	۹۳۳,۳۷۰	۲,۳۹۰,۳۷۲	۳۰,۳۹۰	۱,۳۹۴,۱۱۶	اسپانیا	۱۹
Aaa	AAA	AAA	۰	۱	۲۸,۹۱۶	۶۰.۷	۶۳۷,۹۱۶	۱,۷۵۵,۴۵۴	۵۵,۱۰۰	۱,۳۹۲,۶۸۱	استرالیا	۲۰
A1	AA-	AA-	۰	۲	۲,۳۶۸	۱.۹	۴۴,۶۲۰	۲۵,۰۸۷	۲۳,۲۶۰	۳۱,۳۸۷	استونی	۲۱
A2	A+	A+	۰	۲	۷,۸۳۰	۲۰.۴	۱۹۳,۷۹۳	۱۱۲,۷۹۷	۱۹,۲۱۰	۱۰۵,۴۲۲	اسلواکی	۲۲
Baa3	A	A -	۰	۳	۴,۴۳۲	۲۳.۱	۸۶,۲۰۶	۴۹,۲۲۳	۲۵,۹۴۰	۵۳,۷۴۲	اسلونی	۲۳
			۷	۷	۲۱۹	۲۳۴۸.۷	۸,۸۸۷	۲,۶۶۲	۵۳۰	۱۹,۱۰۱	افغانستان	۲۴
B3	B	B	۷	۶	۸,۷۴۹	۰.۶	۵۱,۹۲۵	۵۱,۷۲۵	۶۰۹۰	۱۰۷,۴۳۶	اکوادور	۲۵

رتبه اعتباری	رتبه اعتباری	رتبه اعتباری	گروه ریسک	گروه ریسک	اعتبارات تحت	تجارت با ایران	تجارت با جهان	بدهی خارجی	درآمد سرانه (\$)	GDP	نام کشور	ردیف
دولت	دولت	دولت	کشوری	کشوری از	پوشش ECA ها					(Sm)		
(Moody's)	(S&P)	(Fitch)	OECD	دیدگاه صندوق	(میلیون دلار)	(Sm)	(Sm)	(Sm)				
--	--	--	۵	۳	۷,۵۲۲	۲۰.۴	۱۰۱,۰۲۲	۵,۴۹۲	۴,۰۱۰	۱۶۹,۹۸۸	الجزایر	۳۶
B3	cc	ccc	۵	۵	۱,۳۴۶	-۰.۰	۲۰,۸۵۶	۱۸,۰۶۱	۴,۰۰۰	۲۷,۰۲۳	السالوادور	۳۷
Aa2	AA	AA-	۲	۲	۲۸,۲۸۰	۱۳۴۱۴.۰	۶۷۰,۹۶۰	۲۳۹,۷۰۰	۴۳,۴۷۰	۴۲۱,۱۴۲	امارات متحده عربی	۳۸
Baa3	BB+	BBB-	۳	۳	۲۵,۶۴۳	۱۰۳۳.۹	۴۰۴,۴۷۰	۴۰۲,۰۸۴	۴,۰۵۰	۱,۱۱۹,۱۹۱	اندونزی	۳۹
Aa3	AA	AA	۰	۱	۸۸,۳۴۳	۱۰۹۵.۳	۱,۸۱۹,۱۱۵	۸,۴۹۱,۳۸۶	۴۲,۲۲۰	۲۸۲۷,۱۱۳	انگلیس	۴۰
Caa3	B-	B-	۶	۷	۳,۹۵۳	۸۷.۶	۱۳۹,۶۲۳	۱۲۳,۸۴۳	۳,۳۷۰	۱۵۳,۷۸۱	اوکراین	۴۱
B2	B	B+	۶	۶	۲,۴۱۰	-۰.۵	۱۵,۶۶۵	۱۳,۹۶۹	۷۸۰	۳۴,۳۸۷	اوگاندا	۴۲
Baa3	BBB-	BBB	۰	۲	۶۵,۳۶۶	۱۱۵۷.۴	۱,۲۰۳,۷۹۹	۲,۴۶۴,۷۳۵	۳۴,۵۳۰	۲,۰۰۱,۲۴۴	ایتالیا	۴۳
A3	A+	A+	۰	۲	۱۶,۱۴۰	۱۰۱.۳	۹۵۵,۲۹۲	۲,۶۹۹,۷۳۹	۶۴,۰۰۰	۳۸۸,۶۹۹	ایرلند	۴۴
A3	A	BBB+	۰	۳	۷۴۰	۱.۰	۲۰,۷۵۱	۲۷,۱۴۰	۷۲,۸۵۰	۲۴,۱۸۸	ایسلند	۴۵
Caa3	CCC+	--	-	۵	۳۷۸	-۰.۰	۴,۰۹۷	۴,۴۹۰	۱۷,۳۸۰	۵,۲۰۹	باربادوس	۴۶
Baa3	BB+	--	۴	۳	۸۲۲	-۰.۰	۹,۳۶۹	۱۷,۵۶۰	۳۳,۴۶۰	۱۲,۸۲۷	باهاما	۴۷
B1	B+	B+	۶	۶	۵,۷۸۱	۱۱.۸	۵۲,۴۱۷	۴۲,۳۹۰	۲۲,۱۱۰	۳۸,۵۷۴	بحرین	۴۸
Ba2	BB-	BB-	۵	۴	۵۲,۴۰۳	۶۶۱.۸	۵۱۴,۸۵۲	۵۶۹,۳۹۸	۹,۱۳۰	۱,۸۳۹,۷۵۸	برزیل	۴۹
--	--	--	-	۲	۱۷۷	-۰.۰	۱۴,۶۳۳	۱,۷۱۵	۳۲,۲۳۰	۱۳,۴۶۹	برونئی دارالسلام	۵۰
--	--	--	۷	۷	۲۰۲	-۰.۰	۱,۰۶۸	۵۷۸	۲۸۰	۳,۰۱۲	بروندی	۵۱
B3	B-	B-	۶	۵	۵,۳۷۴	۲۹.۸	۸۴,۳۲۳	۴۰,۷۳۰	۶,۲۹۰	۶۳,۰۸۰	بلاروس	۵۲
Aa3	AA	AA-	۰	۱	۳۴,۰۲۱	۲۸۷.۷	۸۶۹,۳۴۲	۱,۳۱۶,۵۲۰	۴۸,۰۳۰	۵۲۹,۶۰۷	بلژیک	۵۳
Baa2	BBB-	BBB-	۳	۳	۴,۴۸۶	۶۷.۱	۸۴,۰۱۷	۴۰,۵۰۱	۹,۵۷۰	۶۷,۹۲۷	بنگلادش	۵۴
B3	B-	--	-	۵	۶۲	-۰.۰	۲,۳۶۲	۱,۳۷۸	۴,۴۸۰	۱,۸۸۰	بلیز	۵۵
Ba3	BB-	BB-	۵	۴	۱۵,۱۳۷	۱۱۴.۰	۱۰۹,۲۸۰	۵۷,۰۸۸	۱,۹۴۰	۳۰۲,۵۷۱	بنگلادش	۵۶
--	B+	--	۶	۵	۹۵۲	۱.۲	۵,۹۲۹	۳,۸۹۹	۱,۲۵۰	۱۴,۳۹۱	بینین	۵۷
--	--	--	۶	۶	۱۰۴	-۰.۰	۲,۰۲۴	۲,۷۰۳	۳,۱۴۰	۲,۵۰۰	بوتان	۵۸
A2	A-	--	۳	۲	۱,۰۲۴	-۰.۰	۱۴,۶۵۳	۱,۵۶۵	۷,۶۵۰	۱۸,۳۴۱	بوتسوانا	۵۹
--	B-	--	۷	۷	۸۹۹	-۰.۸	۸,۴۲۸	۳,۶۶۲	۷۸۰	۱۵,۷۴۴	بورکینافاسو	۶۰

رتبه اعتباری	رتبه اعتباری	رتبه اعتباری	گروه ریسک	گروه ریسک	اعتبارات تحت پوشش ECA ها	تجارت با ایران	تجارت با جهان	بدهی خارجی	درآمد سرانه (\$)	GDP (\$m)	نام کشور	ردیف
دولت	دولت	دولت	کشوری	کشوری از دیدگاه صندوق	(میلیون دلار)	(\$m)	(\$m)	(\$m)				
(Moody's)	(S&P)	(Fitch)	OECD									
B3	B	..	۷	۶	۱,۲۹۸	۴.۶	۱۹,۲۲۳	۱۶,۶۰۰	۶,۱۷۰	۲۰,۰۴۸	بوسنی و هرزگوین	۵۱
Ba3	BB	BB-	۵	۵	۱,۱۸۹	-۰.۳	۲۲,۲۴۷	۱۶,۳۴۴	۳۵۲۰	۴۰,۸۹۵	بولیوی	۵۲
Ba1	BB	BB+	۵	۵	۱,۹۳۳	۱.۳	۲۶,۴۱۳	۱۶,۳۸۸	۵۵۲۰	۳۸,۱۴۵	پاراگوئه	۵۳
B3	B	B-	۷	۶	۱۱,۴۸۵	۱۵۱۸.۰	۸۶,۹۰۳	۱۰۰,۸۱۹	۱,۴۱۰	۲۷۸,۲۲۲	پاکستان	۵۴
..	-	۵	۴۰	-۰.۰	۲۹۷	۱۸,۳۸۰	۱۶,۴۹۰	۲۸۰	پالائو	۵۵
Baa2	BBB	BBB	۴	۳	۴,۶۹۷	-۰.۰	۵۵,۶۹۱	۸۶,۵۵۰	۱۴,۹۵۰	۶۶,۸۰۱	پاناما	۵۶
Baa3	BB+	BBB	۰	۳	۱۴,۰۱۳	۱۸.۱	۲۰,۸۳۵	۴۷۴,۹۵۲	۲۳,۲۰۰	۲۳۷,۶۸۶	پرینال	۵۷
A3	BBB+	BBB+	۳	۳	۱۱,۰۹۰	۲.۸	۹۹,۸۶۸	۶۴,۲۰۴	۶,۷۴۰	۲۲۶,۸۴۸	پرو	۵۸
..	۷	۷	۱۵۱	۳۲.۹	۴,۶۵۲	۶,۶۳۱	۱,۰۳۰	۸,۱۱۷	تاجیکستان	۵۹
..	۶	۶	۲,۳۵۷	۷۱.۵	۲۲,۵۷۸	۱۹,۵۹۸	۱,۰۸۰	۶۳,۱۷۷	تانزانیا	۶۰
Baa1	BBB+	BBB+	۳	۳	۱۵,۰۶۹	۸۶۶.۰	۵۹۹,۶۰۰	۱۸۰,۲۳۰	۷,۲۶۰	۵۴۳,۶۵۰	تایلند	۶۱
Aa3	AA-	AA-	۱	۱	۲۱,۰۳۰	۳۱۷.۴	۶۵۷,۳۵۰	۱۵۵,۴۰۰	...	۵۲۸,۵۵۰	تایوان (چین)	۶۲
..	۷	۶	۲,۵۷۹	۳۱۱.۴	۱۳,۸۵۰	۵۶۸	۷,۷۸۲	۴۵,۲۳۰	ترکمنستان	۶۳
B1	B+	BB-	۵	۴	۴۴,۰۵۲	۱۰۰۴۲.۰	۴۷۳,۴۴۳	۴۴۰,۷۸۳	۹,۶۹۰	۷۵۴,۴۱۲	ترکیه	۶۴
Ba1	BBB+	..	۳	۳	۱,۶۶۲	-۰.۰	۱۷,۲۴۱	۱۰,۰۷۰	۱۷,۰۱۰	۲۴,۱۰۰	ترینیداد و توباگو	۶۵
..	۶	۶	۱۷۰	-۰.۲	۳,۱۱۵	۱,۹۹۳	۶۹۰	۵,۴۶۰	توگو	۶۶
B3	B-	B	۶	۴	۲,۷۶۶	۹.۶	۴۲,۵۹۶	۳۷,۷۶۴	۳,۳۷۰	۳۸,۷۹۸	تونس	۶۷
..	-	۵	۵۹	-۰.۰	۴۴۶	۱۸۶	۵,۰۰۰	۵۲۰	تونگا	۶۸
..	-	۷	..	-۰.۰	۱۷	-	۵,۶۲۰	۴۷	توالو	۶۹
..	۶	۶	۱۱۰	-۰.۰	۱,۱۵۷	۲۰۳	۲,۰۲۰	۱,۶۷۴	تیمور شرقی	۷۰
B3	B	B	۶	۶	۹۴۲	-۰.۰	۱۳,۷۵۶	۱۵,۸۶۲	۵,۳۲۰	۱۶,۴۵۸	جامائیکا	۷۱
..	۷	۷	۱,۰۷۴	۱۸.۵	۱,۸۹۲	۲,۵۵۲	۳,۳۱۰	۳,۳۱۹	جیبوتی	۷۲
..	۷	۷	۴۴	-۰.۰	۲,۳۲۲	۳,۵۷۱	۷۰۰	۱۱,۳۱۵	چاد	۷۳
A1	AA-	A+	۰	۱	۱۵,۰۱۷	۳۹.۰	۳۵۷,۶۸۱	۱۷۹,۴۳۴	۲۱,۹۴۰	۲۴۶,۴۸۹	چک، جمهوری	۷۴
Aa3	AA-	A+	۲	۲	۶۳,۶۹۰	۲۰۷۳۱.۰	۵,۱۲۲,۶۳۲	۲,۱۱۶,۱۶۳	۱۰,۳۹۰	۱۴,۳۴۲,۹۰۳	چین	۷۵

ردیف	نام کشور	GDP (\$m)	درآمد سرانه (\$)	بدهی خارجی (\$m)	تجارت با جهان (\$m)	تجارت با ایران (\$m)	اعتبارات تحت پوشش ECA ها (میلیون دلار)	گروه ریسک دیدگاه صندوق	گروه ریسک کشوری از OECD	رتبه اعتباری (Fitch)	رتبه اعتباری (S&P)	رتبه اعتباری دولت (Moody's)
۷۶	دانمارک	۳۴۸,۰۷۸	۶۳,۹۵۰	۵۰۶,۴۲۴	۳۶۶,۶۸۵	۲۱۱,۴	۱۴,۶۲۴	۱	۰	AAA	AAA	Aaa
۷۷	دومینیکا	۵۹۶	۷,۹۲۰	۲۸۳	۵۹۳	۰,۰	۲۴	۶	-
۷۸	دومینکن، جمهوری	۸۸,۹۴۱	۸,۰۸۰	۳۵,۹۱۹	۴۴,۷۴۵	۰,۳	۳,۱۶۰	۶	۴	BB-	BB-	B1
۷۹	رواندا	۱۰,۱۲۲	۸۳۰	۶,۲۱۱	۶,۳۱۳	۰,۳	۳۵۰	۶	۶	B+	B	Ba3
۸۰	روسیه	۱,۶۹۹,۸۷۷	۱۱,۲۶۰	۴۹۰,۷۲۶	۸۳۶,۲۳۵	۱,۶۲۹,۰۰	۳۵,۱۷۸	۳	۴	BBB-	BB+	Ba1
۸۱	رومانی	۲۵۰,۰۷۷	۱۲,۶۳۰	۱۱۲,۲۲۸	۲۱۱,۴۳۲	۵۸,۸	۱۲,۰۳۰	۳	۳	BBB-	BBB-	Baa3
۸۲	زامبیا	۲۳,۰۶۵	۱,۴۳۰	۲۷,۳۴۱	۱۶,۲۹۶	۰,۶	۱۰,۹۳۳	۷	۷	Ca
۸۳	زیمبابوه	۲۱,۴۴۱	۱,۳۹۰	۱۲,۲۷۰	۱۰,۲۲۷	۷,۶	۳۲۰	۷	۷
۸۴	ژاپن	۵۰۸,۱۷۷,۰	۴۱,۷۱۰	۴,۲۴۳,۵۶۸	۱,۸۰۵,۱۸۷	۱,۴۷,۳	۲۴,۸۹۱	۱	۰	A+	A+	A1
۸۵	سانتوکه و پرینسپ	۴۲۹	۱,۹۳۰	۲۵۲	۲۶۵	۰,۰	۴	۷	-
۸۶	ساحل عاج	۵۸,۷۹۲	۲,۲۹۰	۱۹,۱۸۲	۲۵,۹۷۷	۱,۴,۷	۳,۰۷۵	۵	۶	B+	..	Ba3
۸۷	ساموآ	۸۵۱	۴,۱۹۰	۴۰۹	۷۳۴	۰,۰	۹۵	۴	-
۸۸	سرلانکا	۸۴,۰۰۹	۴,۰۲۰	۵۶,۰۹۵	۴۳,۹۷۶	۲۳۳,۸	۵,۳۳۶	۵	۶	B-	B-	B2
۸۹	سلیمان، جزایر	۱,۴۲۵	۲,۳۹۰	۳۵۰	۱,۳۴۴	۰,۰	۱۵۰	۵	-	B3
۹۰	سن مارینو	۱,۶۰۰	۶,۳۷۸	۰,۱	۸۰	۱	-	BBB
۹۱	سنت کیتس و نویس	۱,۰۵۱	۱۹,۲۹۰	۲۰۰	۱,۱۹۹	۰,۰	..	۶	-
۹۲	سنت لوسیا	۲,۱۲۲	۱۱,۰۲۰	۶۳۹	۲,۲۱۵	۰,۰	۸۱	۷	-
۹۳	سنت وینسنت و گرنادین	۸۲۵	۷,۴۶۰	۳۵۷	۷۶۷	۰,۰	۸۹	۵	-	B3
۹۴	سنگاپور	۳۷۲,۰۶۳	۵۹,۵۹۰	۴۸۲,۸۰۰	۱,۱۸۷,۴۶۸	۵۴۰,۵	۲۷,۶۹۳	۱	۰	AAA	AAA	Aaa
۹۵	سنگال	۲۳,۵۷۸	۱,۴۶۰	۱۳,۵۸۳	۱۵,۷۵۳	۲,۳	۳,۵۸۲	۵	۵	..	B+	Ba3
۹۶	سوئد	۵۳۰,۸۳۳	۵۵,۷۸۰	۸۹۵,۸۶۲	۴۴۰,۰۱۶	۱,۶۶,۴	۲۱,۱۳۴	۱	۰	AAA	AAA	Aaa
۹۷	سوئیس	۷۰۳,۰۸۲	۸۵,۵۰۰	۲,۰۵۵,۱۳۶	۸۳۶,۲۱۶	۱,۱۲۸,۴	۵۵,۳۳۹	۱	۰	AAA	AAA	Aaa
۹۸	سوازیلند	۴,۴۰۵	۸,۰۹۰	۶۳۱	۳,۹۹۶	۱,۷	۳۹	۶	۶
۹۹	سودان	۱۸,۹۰۲	۵۹۰	۲۲,۲۶۴	۱۲,۳۴۶	۶۴,۵	۳۵۲	۷	۷
۱۰۰	سودان جنوبی	۱,۰۰۰	...	۰	۶,۰۷۵	۰,۰	۹	۷	۷

ردیف	نام کشور	GDP (\$m)	درآمد سرانه (\$) (\$)	بدهی خارجی (\$m)	تجارت با جهان (\$m)	تجارت با ایران (\$m)	اعتبارات تحت پوشش ECA ها (میلیون دلار)	گروه ریسک کشور از دیدگاه صندوق	گروه ریسک OECD	رتبه اعتباری (Fitch)	رتبه اعتباری (S&P)	رتبه اعتباری (Moody's)
۱۰۱	سورینام	۳,۹۸۵	۵,۴۲۰	۱,۷۰۰	۴,۷۶۸	۰-۰	۴۸۶	۶	۷	B-	B	B1
۱۰۲	سوریه	۶۵,۰۰۰	۸۸۰	۴,۵۹۰	۶,۴۳۲	۱۹۰-۴	۵	۷	۷
۱۰۳	سومالی	۷,۷۰۰	...	۵,۶۱۶	۵,۸۴۸	۱۸-۹	۷	۷	۷
۱۰۴	سیرالئون	۳,۹۴۱	۵۴۰	۱,۸۰۸	۲,۳۶۹	۰-۰	۹۱۲	۷	۷
۱۰۵	سیشل	۱,۶۹۹	۱۶,۹۰۰	۲,۷۳۰	۳,۴۵۱	۳-۶	۹۹	۶	---	BB-
۱۰۶	شیلی	۲۸۲,۳۱۸	۱۵,۰۱۰	۲۰۴,۷۱۶	۱۵۹,۵۴۳	۱-۹	۱۴,۵۱۵	۲	۰	A+	AA-	A1
۱۰۷	صربستان	۵۱,۴۰۹	۷۰۲۰	۳۵,۸۹۶	۵۷,۴۷۶	۲-۹	۳,۱۴۷	۵	۴	BB	BB	Ba3
۱۰۸	عراق	۲۳۴,۰۹۴	۵,۷۴۰	۷۳,۴۳۰	۱۶۱,۱۸۵	۸۹۹۲-۰	۶,۹۲۰	۷	۷	B-	B-	..
۱۰۹	عربستان سعودی	۷۹۲,۹۶۷	۲۲,۸۴۰	۲۱۲,۹۰۰	۴۹۵,۷۲۷	۰-۰	۲۶,۳۸۹	۴	۲	A	A-	A1
۱۱۰	عمان	۷۶,۹۸۲	۱۴,۱۱۰	۳۹,۱۷۰	۷۶,۲۳۷	۶۹۳-۸	۱۴,۸۵۸	۳	۶	BB-	B+	Ba3
۱۱۱	غنا	۶۶,۹۸۴	۲,۲۲۰	۲۶,۹۵۳	۴۵,۷۳۵	۱۹۵-۷	۷,۸۲۰	۵	۶	B	B-	B3
۱۱۲	فرانسه	۲,۷۱۵,۵۱۸	۴۲,۴۵۰	۶,۴۷۰,۴۹۰	۱,۸۱۰,۸۱۳	۴۵۴-۶	۶۴,۳۵۱	۱	۰	AA	AA	Aa2
۱۱۳	فلسطین	۱۴,۶۱۶	...	۱,۶۸۲	۱۱,۸۰۶	۰-۰	..	۷	۷
۱۱۴	فنلاند	۲۶۸,۷۶۱	۵۰,۰۱۰	۶۲۸,۹۰۴	۲۱۴,۴۸۸	۳۱۵	۹,۸۲۹	۱	۰	AA+	AA+	Aa1
۱۱۵	فiji	۵۵۳۶	۵۸۰۰	۱,۰۲۰	۵,۸۵۲	۰-۰	۲۶۸	۵	۵	..	B+	B1
۱۱۶	فیلیپین	۳۷۶,۷۹۶	۳۸۵۰	۸۳,۶۶۱	۲۲۵,۴۳۳	۸۰-۱	۶,۳۷۵	۳	۳	BBB	BBB	Baa2
۱۱۷	قبرس	۲۴۵۶۵	۲۷,۷۱۰	۲۰۸,۱۲۸	۳۴,۴۰۶	۴-۸	۱,۸۳۰	۴	-	BBB-	BBB-	Ba2
۱۱۸	قرقیزستان	۸,۴۵۵	۱,۲۴۰	۸,۳۳۹	۸,۶۷۷	۷۶-۶	۱۱۵	۷	۷	B2
۱۱۹	قزاقستان	۱۸۰,۱۶۲	۸۸۲۰	۱۵۶,۲۶۳	۱۱۵,۷۲۸	۲۷۳-۱	۴,۸۳۷	۴	۵	BBB-	BBB-	Baa3
۱۲۰	قطر	۱۸۳,۴۶۶	۶۱,۱۸۰	۱۶۸,۰۰۰	۱۵۸,۸۱۶	۲۴۶-۱	۲۸,۷۶۱	۲	۳	AA	AA	Aa2
۱۲۱	کاستاریکا	۶۱,۷۷۴	۱۱,۷۰۰	۲۹,۸۲۳	۴۰,۸۳۵	۰-۲	۲,۴۳۱	۴	۴	BB	BB-	Ba2
۱۲۲	کامبوج	۲۷,۰۸۹	۱۵۳۰	۱۵,۳۲۹	۴۶,۵۸۸	۰-۲	۶۲۰	۶	۶	B2
۱۲۳	کامرون	۳۸,۷۶۰	۱۵۰۰	۱۲,۸۱۵	۱۷,۱۵۷	۰-۱	۴,۹۹۷	۵	۶	B	B	B2
۱۲۴	کانادا	۱,۷۳۶,۴۲۶	۴۶۳۷۰	۲,۱۲۸,۸۱۲	۱,۱۲۸,۲۰۴	۷۸-۳	۲۵,۸۶۰	۱	۰	AAA	AAA	Aaa
۱۲۵	کرواسی	۶۰,۴۱۶	۱۴,۹۸۰	۵۰,۷۱۴	۶۲,۴۶۳	۴-۴	۲,۷۴۲	۳	۴	BB+	BB	Ba2

ردیف	نام کشور	GDP (\$m)	درآمد سرانه (\$)	بدهی خارجی (\$m)	تجارت با جهان (\$m)	تجارت با ایران (\$m)	اعتبارات تحت پوشش ECA ها (میلیون دلار)	گروه ریسک دیدگاه صندوق	گروه ریسک کشوری	رتبه اعتباری (Fitch)	رتبه اعتباری (S&P)	رتبه اعتباری دولت (Moody's)
۱۳۶	کره جنوبی	۱,۶۴۲,۶۸۲	۲۲,۷۹۰	۳۷۶,۹۰۰	۱,۲۸۵,۳۵۲	۱۰,۶۸۰	۲۴,۵۷۸	۱	۰	AA-	AA	Aa2
۱۳۷	کره شمالی	۱۸,۰۰۰	...	۵,۰۰۰	۵,۲۷۵	۰	...	۷	۷
۱۳۸	کریباتی	۱۹۵	۳۳۵۰	۱۰	۱۹۰	۰	۴	۷	-
۱۳۹	کلمبیا	۲۲۳,۸۰۳	۶۵۱۰	۱۳۸,۶۹۵	۱۱۷,۰۴۳	-۰,۴	۱۱,۱۵۲	۴	۴	BBB	BBB-	Baa2
۱۴۰	کنگو، جمهوری	۱۰,۸۲۱	۱,۷۲۰	۵,۱۸۱	۷,۸۱۸	۱,۶	۲,۴۴۷	۶	۷	CCC	CCC+	Caa2
۱۴۱	کنگو، ج دموکراتیک	۴۷,۳۲۰	۵۳۰	۵,۴۳۸	۳۲,۰۶۵	۰	۴۴۳	۷	۷	..	CCC+	Caa1
۱۴۲	کنیا	۹۵۵۰۳	۱,۷۵۰	۳۴,۲۱۷	۳۱,۸۹۹	۵۴,۴	۱۲,۰۶۷	۵	۶	B+	B+	B1
۱۴۳	کوبا	۱۰۰,۰۲۳	...	۲۰,۵۵۰	۱۵,۳۵۹	۲۱,۲	۲,۴۵۲	۷	۷	Caa2
۱۴۴	کوراکائو	۵۵۹۹	۲۰,۳۵۰	۲,۱۰۰	۴,۱۰۴	۰	۱۵۴	۵	۵
۱۴۵	کوزوو	۷,۹۲۶	۴,۶۴۰	۲,۴۲۸	۶,۷۶۷	۰	..	۷	۶
۱۴۶	کومور	۱,۱۸۶	۱,۴۰۰	۲۷۶	۳۵۶	۰	۴	۷
۱۴۷	کویت	۱۳۴,۷۶۱	۳۳,۵۹۰	۴۸,۹۱۰	۱۳۳,۰۵۳	۱۹۱,۴	۸,۷۲۶	۲	۲	AA	AA	A1
۱۴۸	کیپ ورد	۱,۹۸۲	۳,۶۳۰	۱,۸۲۱	۲,۲۹۵	۰	۵۳	۶	۶	B	B	..
۱۴۹	کابن	۱۶,۶۵۸	۷,۱۷۰	۷,۱۹۳	۸,۱۵۹	-۰,۱	۱,۳۷۰	۵	۶	CCC	...	Caa1
۱۵۰	کامبیا	۱,۷۶۴	۷۵۰	۷۱۸	۸۶۱	۰	۴۹	۷	۷
۱۵۱	کرجستان	۱۷,۷۴۳	۴,۷۸۰	۱۷,۳۱۲	۲۰,۶۵۰	۲۶۴,۴	۵۷۶	۵	۶	BB-	BB-	Ba3
۱۵۲	کرنادا	۱,۲۲۸	۹,۸۴۰	۰	۱,۲۹۴	۰	۲۲	۶
۱۵۳	کواتمالا	۷۶,۷۱۰	۴,۶۱۰	۲۶,۵۷۴	۳۵,۱۸۶	۰	۲,۳۱۴	۴	۴	BB	BB	Ba1
۱۵۴	کویان	۴,۲۸۰	۶,۶۳۰	۱,۵۹۷	۴,۶۳۵	۰	۹۷	۶	۶
۱۵۵	کینه	۱۳,۵۹۰	۹۳۰	۲,۹۳۱	۸,۳۶۱	۰	۲۹۳	۷	۷
۱۵۶	کینه استوایی	۱۱,۰۲۷	۶,۴۶۰	۱,۱۸۰	۶,۶۳۲	۰	۲۷۹	۷	۷
۱۵۷	کینه بیسائو	۱,۳۴۰	۸۲۰	۶۳۵	۴۵۰	۰	۴	۷	۷
۱۵۸	کینه نو پاپوا	۲۴,۹۷۰	۲,۷۵۰	۱۸,۷۴۴	۱۵,۴۴۱	۰	۳,۵۲۳	۶	۶	..	B+	B2
۱۵۹	لائوس	۱۸,۱۷۴	۲,۵۷۰	۱۶,۶۸۶	۱۳,۵۳۴	-۰,۱	۳,۹۹۸	۷	۷
۱۶۰	لبنان	۵۳,۳۶۷	۷,۳۸۰	۷۳,۹۸۵	۴۹,۵۱۴	۶۳,۲	۲,۰۶۶	۶	۷	CCC	B-	B2

ردیف	نام کشور	GDP (\$m)	درآمد سرانه (\$))	بدهی خارجی (\$m)	تجارت با جهان (\$m)	تجارت با ایران (\$m)	اعتبارات تحت پوشش ECA ها (میلیون دلار)	گروه ریسک کشوری از دیدگاه صندوق	گروه ریسک کشوری OECD	رتبه اعتباری (Fitch)	رتبه اعتباری (S&P)	رتبه اعتباری دولت (Moody's)
151	لتونی	۲۴,۱۱۷	۲۲۵۴۰	۶۰,۰۰۳	۶۱,۲۹۱	۶.۸	۱,۸۷۶	۲	۰	A-	A	A3
152	لسوتو	۲,۴۶۰	۱۳۸۰	۹۳۹	۳,۲۴۸	۰.۰	۱۰۰	۶	۶	B+
153	لوکزامبورگ	۷۱,۱۰۵	۷۳,۹۱۰	۴,۲۵۲,۶۸۴	۲۴۱,۸۸۶	۵۹.۱	۱۵,۶۷۴	۱	۰	AAA	AAA	Aaa
154	لهستان	۵۹۲,۱۶۴	۱۵,۳۵۰	۳۵۲,۳۳۳	۶۲۸,۸۱۳	۵۲.۸	۳۱,۱۲۴	۲	۰	A-	A-	A2
155	لیبریا	۳۰,۷۱	۵۸۰	۱,۳۵۷	۱,۷۷۳	۰.۰	۱,۵۸۹	۷	۷
156	لیبی	۵۲,۰۷۶	۷,۶۴۰	۲,۹۳۰	۵۱,۶۴۹	۵.۸	۲۹۰	۷	۷
157	لیتوانی	۵۴,۲۱۹	۱۹,۰۸۰	۳۸,۸۱۶	۸۱,۶۲۶	۱.۷	۳,۷۷۱	۲	۰	A-	A	A3
158	لیختن اشتاین	۶,۲۱۵	...	۰	۵,۸۹۱	۲.۰	۵۰۱	۱	-	AAA
159	ماداگاسکار	۱۴,۰۸۴	۵۲۰	۴,۰۶۵	۹,۱۸۶	۰.۱	۳۱۲	۷	۷
160	مارشال، جزایر	۲۲۰	...	۱۰۰	۳۰۴	۰.۰	۲,۲۳۳	۷	-
161	مالتا (چین)	۵۳۸۵۹	۷۶,۷۸۸	۰	۶۳,۰۴۲	۰.۰	۳,۶۰۴	۲	۲	AA-	..	Aa3
162	مالاوی	۷,۶۶۷	۳۸۰	۲,۴۳۴	۴,۳۶۳	۱.۵	۳۱۷	۷	۷
163	مالتا	۱۴,۷۸۶	۲۸,۰۳۰	۱۰۴,۸۶۱	۳۸,۶۰۹	۰.۴	۱,۸۲۴	۳	۰	A	A-	A3
164	مالدیو	۵,۷۲۹	۹,۶۸۰	۲,۶۷۹	۷,۸۴۱	۰.۱	۱,۲۵۱	۶	۷	B+	..	B2
165	مالزی	۳۴۴,۷۰۲	۱۱,۲۳۰	۲۱۳,۰۰۰	۳۱۸,۳۷۵	۴۹۴.۰	۱۲,۳۵۳	۲	۲	A-	A-	A3
166	مالی	۱۷۵۱۰	۸۷۰	۵,۱۹۲	۱۱,۳۲۳	۱.۳	۷۱۵	۷	۷
167	مجارستان	۱۶۰,۹۶۷	۱۶۵۰۰	۱۶۰,۶۶۲	۲۶۳,۵۹۲	۲۱.۲	۱۲,۷۰۶	۳	۰	BBB-	BBB-	Baa3
168	مصر	۳۰۳,۱۷۵	۲,۶۹۰	۱۱۵,۰۸۰	۱۳۲,۴۷۳	۶.۹	۲۰,۹۹۷	۵	۵	B	B+	B3
169	مغرب	۱۱۸,۷۲۵	۳,۱۹۰	۵۴,۹۶۸	۹۸,۸۸۲	۴.۱	۷,۵۷۰	۳	۳	BB+	BBB-	Ba1
170	مفولستان	۱۳,۸۵۳	۳,۷۹۰	۳۱,۴۴۵	۱۷,۶۶۵	۱۳.۷	۲,۴۰۶	۶	۷	B	B-	B3
171	مقدونیه	۱۲,۶۹۵	۵,۸۴۰	۸,۹۸۶	۱۷,۳۷۴	۳.۹	۷۶۱	۵	۵	BB	BB-	..
172	مکزیک	۱,۲۵۸,۲۸۷	۹,۴۸۰	۴۶۹,۲۲۹	۹۸۸,۵۲۸	۵.۹	۳۵,۹۹۸	۳	۳	BBB+	BBB+	A3
173	موریتانی	۷,۵۹۴	۱,۶۶۰	۵,۳۷۰	۶,۲۰۸	۰.۵	۶۶۴	۷	۷
174	مورس	۱۴,۱۸۰	۱۲,۹۰۰	۱۱,۲۰۷	۱۲,۶۰۱	۱.۰	۱,۲۰۱	۳	۳	Baa1
175	موزامبیک	۱۴,۹۳۴	۴۹۰	۲۰,۵۱۶	۱۵,۲۷۰	۷۱.۳	۲,۷۵۶	۷	۷	CCC	CCC+	Caa2

ردیف	نام کشور	GDP (\$m)	درآمد سرانه (\$)	بدهی خارجی (\$m)	تجارت با جهان (\$m)	تجارت با ایران (\$m)	اعتبارات تحت پوشش ECA یا (میلیون دلار)	گروه ریسک کشوری از دیدگاه صندوق	گروه ریسک کشوری OECD	رتبه اعتباری دولت (Fitch)	رتبه اعتباری دولت (S&P)	رتبه اعتباری دولت (Moody's)
۱۷۶	مولداوی	۱۱,۹۵۵	۴۵۹۰	۷,۵۳۶	۱۰,۲۶۲	-۰.۶	۲۵۲	۷	۷	B3
۱۷۷	موناکو	۷,۱۸۸	۱۹۰,۵۳۵	۱۶,۵۰۰	۵,۴۸۱	۳.۱	۹۲۴	۴	-			
۱۷۸	مونتنگرو	۵,۴۹۵	۹,۰۶۰	۸,۱۹۹	۶,۰۰۶	۶.۴	۳۳۴	۷	۷	B+	B1	
۱۷۹	میانمار	۷۶,۰۸۶	۱,۲۹۰	۱۱,۱۱۴	۳۴,۸۸۰	۱۶۵.۶	۱,۶۱۳	۶	۶
۱۸۰	میکرونزی	۴۰۲	-	۹۰	۱۹۶	-۰.۰	۲	۶	-
۱۸۱	نانورو	۱۱۸	۱۴,۳۰	۳۰	۱۲۶	-۰.۰	۰	۶	-			
۱۸۲	نامیبیا	۱۲,۳۶۷	۵۰۶۰	۷,۴۹۰	۱۰,۳۳۶	۱۷.۱	۲۴۲	۵	۶	BB+	Baa3	
۱۸۳	نپال	۳۰,۶۴۱	۱,۰۹۰	۶,۵۱۳	۱۶,۵۶۳	-۰.۶	۶۳۰	۶	۶
۱۸۴	نروژ	۴۰۳,۳۳۶	۸۲,۵۰۰	۶۶۸,۶۳۹	۲۸۹,۷۴۷	۱۰۰	۱۴,۳۳۰	۱	۰	AAA	AAA	Aaa
۱۸۵	نیجر	۱۲,۹۲۸	۶۰۰	۳,۶۰۸	۳,۶۸۶	-۰.۹	۲۸۷	۷	۷
۱۸۶	نیجریه	۴۴۸,۱۲۰	۲,۰۳۰	۵۶,۸۳۲	۱۷۰,۷۴۷	۶.۶	۳,۰۱۲	۵	۶	B-	B-	B2
۱۸۷	نیکاراگوئه	۱۲,۵۲۱	۱,۸۹۰	۱۱,۶۹۱	۱۱,۹۴۵	-۰.۰	۴۴۳	۷	۷	B-	B-	B2
۱۸۸	نیوزیلند	۲۰۶,۹۲۹	۴۲,۷۶۰	۱۹۰,۵۸۱	۱۱۳,۲۲۲	۱۵.۲	۴,۲۱۳	۱	۰	AA	AA	Aaa
۱۸۹	واتواتو	۹۱۷	۳,۲۱۰	۴۱۵	۹۷۸	-۰.۰	۲۵۰۰	۴	-
۱۹۰	ونزوئلا	۶۳,۹۶۰	۴,۶۱۵	۱۶۸,۰۷۴	۵۷,۴۰۸	۲۰۰	۵۲۵	۷	۷	CC	C	C
۱۹۱	ویتنام	۲۶۱,۹۲۱	۲,۵۹۰	۱۱۸,۴۹۰	۵۴۲,۵۰۹	۱۹۰.۹	۲۴,۱۴۸	۴	۴	BB-	BB-	Ba3
۱۹۲	ویرجین، جزایر (انگلیس)	۹۰۲	...	۴۰	۱,۱۰۲	-۰.۰	..	۲	۲			
۱۹۳	هاییتی	۸,۴۹۹	۱,۳۳۰	۲,۲۱۴	۶,۴۲۸	-۰.۰	۱۴۴	۷	۷
۱۹۴	هلند	۹۰۹,۰۷۰	۵۳,۱۰۰	۶,۲۳۸,۴۲۹	۱,۶۱۶,۹۵۲	۱۰۰۹.۳	۶۶,۵۰۴	۱	۰	AAA	AAA	Aaa
۱۹۵	هند	۲,۸۷۵,۱۴۲	۲,۱۲۰	۵۶۰,۰۳۵	۱,۱۶۵,۵۱۸	۵۲۵۵.۰	۵۰,۹۲۲	۳	۳	BBB-	BBB-	Baa3
۱۹۶	هندوراس	۲۵,۰۹۵	۲,۲۹۰	۹,۷۶۷	۱۸,۶۶۰	-۰.۰	۱,۷۹۲	۶	۵	..	B+	B2
۱۹۷	هنگ کنگ (چین)	۳۶۶,۰۳۰	۵۰,۸۰۰	۴۹۴,۵۰۰	۱,۲۹۱,۸۲۴	۴۵۷.۳	۳۲,۴۲۷	۱	۳	AA	AAA	Aa1
۱۹۸	یمن	۲۲,۵۷۰	۸۵۲	۷,۰۵۵	۱۱,۷۲۷	۱.۳	۸۳	۷	۷
۱۹۹	یونان	۲۰۹,۸۵۳	۱۹,۷۵۰	۴۸۱,۴۳۰	۱۶۴,۳۷۶	۲۹.۹	۵,۷۷۴	۵	۰	BB	B+	B3

توضیحات جداول

(۱) منابع داده‌ها و آمار عمدتاً بانک جهانی، صندوق بین‌المللی پول، CIA FACTBOOK و برآوردهای صندوق ضمانت صادرات ایران می‌باشد.

(۲) رتبه‌بندی اعتباری کشورها و دولت‌ها توسط موسسات مختلفی در جهان با اهداف متفاوت انجام می‌شود که مهمترین آنها موسسات FitchRatings، Standard and Poor's (S&P) و Moody's می‌باشد. دولت‌ها برای دسترسی به بازار سرمایه بین‌المللی و تامین مالی خارجی، عمدتاً نیازمند اخذ رتبه اعتباری از این موسسات هستند و درجات اعتباری از بهترین کیفیت اعتبار (AAA) تا بدترین وضعیت اعتباری (D) که مخفف Default به معنی قصور در پرداخت است، طبقه‌بندی می‌شوند. موسسه رتبه‌بندی اعتباری دیگری که تنها در کشورهای نوظهور فعالیت می‌نماید و بازار ایران را هم تحت پوشش دارد Capital Intelligence یا CI است که مقر آن در قبرس است.

در کنار این موسسات، شرکتهای تخصصی ریسک‌سنجی نظیر Economic Intelligence Unit (EIU) یا Business International Monitor (BMI) نیز با هدف ارائه گزارشات تحلیلی جامع از وضعیت اعتباری کشورها به سرمایه‌گذاران خارجی فعال هستند. بعلاوه، موسسات بیمه اعتبار صادراتی که هم‌تایان صندوق ضمانت صادرات ایران در سطح دنیا محسوب می‌شوند نیز بمنظور پوشش ریسکهای صادراتی شامل ریسکهای سیاسی و تجاری، کشورها را بر اساس وضعیت ریسک کشوری به هفت طبقه از ۱ (بسیار کم ریسک) تا ۷ (بسیار پر ریسک) طبقه‌بندی می‌کنند. از هم‌تایان صندوق در کشورهای دیگر می‌توان به Euler Hermes آلمان، Sace ایتالیا، NEXI ژاپن، Coface فرانسه، EKN سوئد، EKF دانمارک، SERV سوئیس، EFIC استرالیا، EDC کانادا، EXIAR روسیه، ECGC هند، K-sure کره جنوبی و Sinosure چین نام برد. معادل‌سازی تقریبی طبقه‌بندی ریسک کشوری صندوق ضمانت صادرات با سایر موسسات رتبه‌بندی جهانی در جدول ذیل مشاهده می‌گردد. شایان ذکر است الگوی رتبه‌بندی صندوق بر اساس پارامترهای خاص، بومی سازی شده؛ ولی بطور کلی از همبستگی بالایی در مقایسه با موسسات هم‌تا برخوردار است.

معنای درجات اعتباری	EIU	Moody's	Fitch - CI-S&P	صندوق ضمانت صادرات ایران
بسیار کم ریسک	AAA	Aaa	AAA	۱
کم ریسک	AA	Aa1 تا A1	AA+ تا A+	۲
ریسک متوسط به پایین	A	A تا Baa1	A تا BBB+	۳
ریسک متوسط	BBB	Baa2 تا Ba1	BBB تا BB+	۴
ریسک متوسط به بالا	BB	Ba2 تا Ba3	BB تا BB-	۵
پر ریسک	B	B1 تا B3	B+ تا B-	۶
بسیار پر ریسک	D تا CCC	C تا Caa1	D تا CCC	۷

بهره پایه بانک مرکزی

نرخ جاری (%)	نرخ پایه	نام کشور
۰-۰/۲۵	Fed fund Target rates	ایالات متحده
۰	Refi Rate	منطقه یورو
۰/۱	Bank Rate	انگلستان
-۰/۱	O/N Call Rate	ژاپن
۰/۱	Cash Rate	استرالیا
۰/۲۵	Cash Rate	نیوزیلند
-۰/۷۵	3 month Libor target	سوئیس
۰/۲۵	Overnight rate	کانادا
۳/۸۵	One-year lending rate	چین
۰/۸۶	Base Rate	هنگ کنگ
۱/۱۲۵	Discount Rate	تایوان
۰/۵	Base Rate	کره جنوبی
۱/۷۵	O/N Policy Rate	مالزی
۰/۵	ID repo	تایلند
۴	Reverse repo rate	هند
۱/۵	Repo rate	امارات متحده عربی
۱	Reverse repo rate	عربستان سعودی
۸/۲۵	Overnight Deposit	مصر
۲/۵	CBJ Main Rate	اردن
۱۹	Repo rate	ترکیه
۳/۵	Repo rate	آفریقای جنوبی
۷	Central Bank Rate	کنیا
۱۱/۵	Monetary Policy Rate	نیجریه
۱۴/۵	Prime Rate	غنا
۱۵/۵	Rediscount Rte	آنگولا
۴	Target Rate	مکزیک
۲/۷۵	Selic Rate	برزیل
۵/۵	Refi Rate	ارمنستان
۱/۲۵	Policy Rate	رومانی
۰	Base Interest	بلغارستان
۹	Refi Rate	قزاقستان
۷/۵	Discount Rate	اوکراین
۵	Refi Rate	روسیه

نرخ مرجع بهره تجاری برای اعتبارات صادراتی (CIRRs)

نرخ مرجع (درصد) ۲۰۲۱/۰۵/۱۴ لغایت ۲۰۲۱/۰۴/۱۵	دوره بازپرداخت	ارز کشور
۱/۷۲	-	دلار استرالیا
۱/۴۸	۵ سال	دلار کانادا
۱/۹۸	۵ تا ۸/۵ سال	
۲/۲	بیش از ۸/۵ سال	
۲/۰۳	۵ سال	کرونا چک
۲/۴۳	۵ تا ۸/۵ سال	
۲/۶۱	بیش از ۸/۵ سال	
۰/۴۶	۵ سال	کرون دانمارک
۰/۵۴	۵ تا ۸/۵ سال	
۰/۵۴	بیش از ۸/۵ سال	
۲/۶۷	-	فورینت مجارستان
۰/۸۸	۵ سال	ین ژاپن
۰/۹۲	۵ تا ۸/۵ سال	
۰/۹۷	بیش از ۸/۵ سال	
۲/۵۵	-	وون کره جنوبی
۱/۹۵	-	دلار نیوزیلند
۲/۰۵	-	کرون نروژ
۱/۸	-	زلوتی لهستان
۰/۷۴	۵ سال	کرون سوئد
۰/۸۶	۵ تا ۸/۵ سال	
۱/۰۲	بیش از ۸/۵ سال	
۰/۲۶	۵ سال	فرانک سوئیس
۰/۳۹	۵ تا ۸/۵ سال	
۰/۵۴	بیش از ۸/۵ سال	
۱/۰۱	۵ سال	پوند انگلیس
۱/۳۵	۵ تا ۸/۵ سال	
۱/۵۶	بیش از ۸/۵ سال	
۱/۳۲	۵ سال	دلار ایالات متحده
۱/۸۲	۵ تا ۸/۵ سال	
۲/۲۷	بیش از ۸/۵ سال	
۰/۲۹	۵ سال	یورو
۰/۳۷	۵ تا ۸/۵ سال	
۰/۵	بیش از ۸/۵ سال	

صندوق ضمانت صادرات ایران

مدیریت ریسک و بین الملل

آدرس: تهران میدان آرژانتین خیابان شهید احمد قصیر خیابان شانزدهم غربی شماره ۵

تلفن: ۸۸۷۳۹۲۶۷

فکس: ۸۷۳۳۳۷۶

پست الکترونیک: Intl@egfi.ir، Intl@egfi.org