



تهیه و تنظیم:
مدیریت ریسک و امور بین الملل

در این شماره اخباری از: تاثیر کرونا و واکنش‌ها بر مناطق جهان و پیش‌بینی رشد اقتصادی، لیبی، امارات متحده عربی، ترکیه، بلاروس، نیجریه، ساحل عاج، تحولات کالا و انرژی در سطح جهان و منطقه

ماهنامه اینترنتی خبری تحلیلی ریسک کشوری

پوشش دهنده آخرین
اخبار و تحولات تاثیر گذار
اقتصادی و سیاسی بر
ریسک کشورهای جهان

هدایت و نظارت

سید عبدالله سجادی

ریس هیات مدیره و مدیرعامل

سر دبیر

آرش شهر آئینی

عضو هیات مدیره

ویراستاری تخصصی

امید وکیل زاده

تدوین و ترجمه

اشکان عباسی تهرانی

همکاران

مجتبی مولائی معین

پانته آحافظیان

فرشید رحیمی

تلفن: ۸۸۷۳۹۲۶۷

فکس: ۸۸۷۳۳۳۷۶

پست الکترونیک:

intl@egfi.org

وب گاه:

www.egfi.ir

هسته اصلی فعالیت صندوق ضمانت صادرات ایران، پوشش ریسک های سیاسی و تجاری خریداران کالاها و خدمات ایرانی است. بطور متناظر، ارزیابی ریسک بانک ها و دولت های خارجی، بخش دیگری از فعالیت صندوق را به خود اختصاص می دهد. بر این اساس، صندوق همچون سایر موسسات همتا در سرتاسر جهان به ارزیابی این ریسکها می پردازد. ماهنامه ریسک کشوری در ابتدا بصورت یک بولتن داخلی صندوق منتشر می گردید که به دلیل استقبال سایر بخشها و دستگاههای دولتی و خصوصی، طی چند سال اخیر، به صورت مداوم و اینترنتی منتشر می شود. استفاده از مطالب این ماهنامه با ذکر نام صندوق ضمانت صادرات ایران، بلامانع است.

در این شماره:

مروری بر مناطق جهان: پیش بینی ها، تاثیرات کرونا و اکسیناسیون

لیبی: سود ۱۶۲ میلیارد دلاری حاصل از برقراری صلح برای کشورهای همسایه در بازه ۲۵-۲۰۲۱

امارات متحده عربی: کاهش شوک های جهانی به دلیل ضربه گیری مناسب

ترکیه: نرخ رشد ۵/۸ درصدی تولید ناخالص داخلی در سال ۲۰۲۱ و احتمال بی ثباتی های قابل توجه

بلاروس: تاثیرگذاری تحریمهای اتحادیه اروپا بر پوتاس و تولیدات نفتی

نچریه: پیش بینی رشد تولید ناخالص داخلی واقعی ۲/۵ درصدی در سال ۲۰۲۱

سائیل حاج: احتمال رشد اقتصادی ۶ درصدی در سال ۲۰۲۱

کوبا: درخواست از گلوب پاریس برای استمال مجدد پرداخت بهی

...

صندوق ضمانت صادرات ایران بعنوان اولین موسسه اعتبار صادراتی در منطقه خاورمیانه تاسیس شده و با صدور انواع بیمه نامه، ضمانت نامه و ارائه سایر خدمات مرتبط از صادرکنندگان کشور حمایت می نماید. بیمه نامه های صندوق، با پوشش ریسکهای سیاسی و تجاری مرتبط با صادرات به کشورهای خارجی، امکان دستیابی صادرکنندگان/ سرمایه گذاران ایرانی به مطالبات خود از خریداران/ بانکهای خارجی را فراهم می آورند. ضمانتنامه های صندوق نیز با هدف تسهیل تامین مالی صادرات در مرحله قبل از حمل، طراحی گردیده اند. اعتبارسنجی خریداران خارجی و سایر خدمات مشاوره ای صندوق نیز در بسیاری از موارد راه گشای صادرکنندگان، سرمایه گذاران و بانکهای ایرانی فعال در حوزه صادرات می باشد. نقش این موسسه در ایران همانند نقشی است که موسسه هرمس در آلمان، ساچه در ایتالیا، کوفاس در فرانسه، Nexi در ژاپن و ساینشور در چین بر عهده دارند. مدیریت ریسک و همکاری های بین المللی صندوق به منظور کاهش ریسک صادرات و سرمایه گذاری ایرانیان در سایر کشورها و همچنین اطلاع رسانیهای لازم، ضمن ارزیابی ریسک بانکها و کشورها، اقدام به تهیه یا ترجمه گزارشات مختلف در حوزه های ریسک کشوری، اوضاع اقتصادی، تامین مالی، بیمه اعتباری، فعالیت همتایان و سایر موارد مرتبط می نماید.

در ماهنامه ریسک کشوری ارائه شده از سوی این مدیریت، سعی بر آنست که اهم آخرین تحولات تاثیرگذار اقتصادی و سیاسی بر ریسک کشورها پوشش داده شود. نمودارهای مربوط به شاخص ریسک ارائه شده در این ماهنامه، با توجه به لزوم بررسی روندها از «سازمان همکاریهای اقتصادی و توسعه» OECD استخراج شده است. شایان ذکر است صندوق ضمانت صادرات ایران در راستای تنظیم سیاست پوشش خود در قبال کشورهای جهان متناسب با سیاستهای خارجی دولت محترم و همچنین کاهش نرخهای حق بیمه با هدف کمک به صادرکنندگان کشور، از سال ۱۳۸۶ اقدام به بومی سازی الگوهای ارزیابی ریسک کشوری بر اساس اعمال ترجیحات برای کشورهای اسلامی، دوست، همسایه و برخی از کشورهای آفریقایی و آمریکای لاتین نموده که در توضیحات انتهایی بخش تاثیر بر ریسک کشوری ارائه شده است.

مروری بر مناطق جهان: پیش بینی ها، تأثیرات کرونا و واکسیناسیون

شمال آفریقا: سهم ۴ درصدی گردشگری در تولید ناخالص داخلی سال ۲۰۲۰

۳۲/۶ درصدی رخ داده است. در همین راستا، صنعت گردشگری ۶/۳ درصد از کل اشتغال منطقه در سال ۲۰۲۰ را تشکیل داده، در حالی که سهم این بخش در سال ۲۰۱۹، ۹/۱ درصد بوده است. شورای جهانی سفر و گردشگری مجموع هزینه‌های گردشگران خارجی را در شمال آفریقا در سال ۲۰۲۰، مبلغ ۹ میلیارد دلار برآورد کرده است، در حالی که در سال ۲۰۱۹ رقم مذکور ۲۸/۹ میلیارد دلار بوده و ۷/۱ درصد از صادرات کالاها و خدمات منطقه را به خود اختصاص داده بود. همچنین، هزینه‌های گردشگران داخلی در بخش گردشگری در سال ۲۰۲۰ به ۱۵/۴ میلیارد دلار رسیده است که رقم مذکور نشان می‌دهد هزینه‌های داخلی نسبت به سال ۲۰۱۹ (مبلغ ۲۷/۶ میلیارد دلار)، افت ۴۴ درصدی داشته است. شایان ذکر آنکه هزینه‌های مرتبط با فعالیتهای تجاری نیز از ۸/۸ میلیارد دلار در سال ۲۰۱۹ به ۴ میلیارد دلار در سال ۲۰۲۰ رسیده است.

بر اساس برآورد شورای جهانی سفر و گردشگری (WTTC)، صنعت بزرگ گردشگری در شمال آفریقا ۴/۲ درصد از تولید ناخالص داخلی این منطقه را در سال ۲۰۲۰ تشکیل داده است که رقم مذکور نسبت به سهم ۸/۳ درصدی تولید ناخالص داخلی در سال ۲۰۱۹، کاهش یافته است. همچنین بر اساس برآورد شورای مذکور، درآمدزایی بخش گردشگری در سال ۲۰۲۰، ۲۹/۶ میلیارد دلار بوده که نسبت به رقم ۶۳/۹ میلیارد دلاری در سال ۲۰۱۹، کاهش ۵۳/۷ درصدی را تجربه نموده و علت عمده این افت شدید، اعمال محدودیتهای در واکنش به همه‌گیری کووید ۱۹ بوده است. این برآوردها، تأثیرات مستقیم و غیرمستقیم صنعت گردشگری را بر سطح فعالیتهای اقتصادی نشان می‌دهد. بر اساس گزارش شورای جهانی سفر و گردشگری، طی سال گذشته میلادی در شمال آفریقا، ۱/۶ میلیون نفر شغل خود را از دست دادند، بدین ترتیب با احتساب اشتغال ۳/۲۶ میلیون نفر در این صنعت، نسبت به سال ۲۰۱۹ کاهش

آفریقای جنوب صحرا: تفاوت روند بهبود اقتصادی در کشورهای منطقه

تا ۴/۵ درصد و در سال ۲۰۲۲ ر تا ۵/۱ درصد رشد خواهد داشت. رشد تولید ناخالص داخلی واقعی کنیا نیز به ۴/۴ درصد در سال ۲۰۲۱ و ۵/۴ درصد در سال بعد خواهد رسید. اس ان پی انتظار دارد فعالیت اقتصادی در نیجریه طی سالجاری تا ۱/۹ درصد و در سال ۲۰۲۲ تا ۲/۲ درصد گسترش یابد. همچنین تولید ناخالص داخلی واقعی آفریقای جنوبی بعد از افت ۷ درصدی در سال ۲۰۲۰، تا ۳/۶ درصد در سال ۲۰۲۱ و تا ۲/۵ درصد در سال بعد رشد داشته باشد. بر اساس گزارش اس اند پی بهبود اقتصادی در بین کشورهای آفریقای جنوب صحرا به شدت متفاوت خواهد بود. در این رابطه، کشورهای وابسته به صنعت گردشگری، حداقل تا زمان از بین رفتن کامل همه‌گیری کووید ۱۹، که احتمالاً بر سطح فعالیتهای اقتصادی کشورهای مذکور در سال ۲۰۲۱ تأثیر خواهد گذاشت، با چالش جدی در جذب گردشگر مواجه خواهند بود. همچنین، انتظار می‌رود کشورهای منطقه که به صادرات نفت و فلزات متکی هستند، از افزایش قیمتهای کالادر سطح جهان منتفع گردند. شایان ذکر آنکه پیش‌بینی

موسسه رتبه بندی اس اند پی، پیش بینی کرده است آفریقای جنوب صحرا در سال ۲۰۲۱ کندترین روند رشد اقتصادی را تجربه نماید. بر اساس پیش بینی موسسه مذکور ۵ اقتصاد بزرگ منطقه شامل اتیوپی، غنا، کنیا، نیجریه و آفریقای جنوبی، رشد متوسط ۲/۷ درصدی را در سال ۲۰۲۱ و رشد ۳/۱ درصدی را در سال ۲۰۲۲ تجربه می‌کنند. این در حالی است که ریسکهای نامطلوب در مسیر چشم‌انداز رشد اقتصادی، عمدتاً شامل افت بهبود اقتصاد جهانی، شرایط نامساعد بخش کشاورزی و آمار پایین واکسیناسیون جهت مقابله با ویروس کرونا می‌باشد. در این رابطه انتظار می‌رود مجموع تولید ناخالص داخلی اسمی این پنج اقتصاد تا سال ۲۰۲۴، نسبت به پیش بینی بلندمدت قبل از کرونا، حدود ۶/۶ درصد کمتر شود.

همچنین اس اند پی پیش بینی کرده است تولید ناخالص داخلی واقعی اتیوپی تا ۰/۷ درصد در سال مالی منتهی به ژوئن ۲۰۲۱ و تا ۵/۱ درصد در سال مالی ۲۰۲۱-۲۰۲۲ رشد نماید. همچنین فعالیت اقتصادی در کشور غنا طی سالجاری

می‌شود کشورهایی که بالاترین نرخ رشد اقتصادی را داشته- اند رشد خود را در مقایسه با هم‌تایان همچنان ادامه داده و تا

سال ۲۰۲۲ یا ۲۰۲۳ رقم رشد بالاتر از ۵ درصد را ثبت نمایند.

بازارهای نوظهور: وابستگی شرایط تامین مالی به ابهامات همه‌گیری و انقباض پولی

بر اساس گزارش موسسه رتبه‌بندی اس‌اند‌پی، تداوم بهبود اقتصادی در کشورهای توسعه یافته همراه با بازگشت فعالیت اقتصادی در بازارهای نوظهور، موجب بهبود اندک شرایط اعتباری در بازارهای نوظهور می‌گردد. با این حال ریسک‌های نامطلوب برای بازارهای نوظهور قابل توجه بوده و شامل عدم اطمینان در خصوص سیر تحولات مربوط به همه‌گیری و واکسیناسیون سراسری در تمامی مناطق است که این امر ممکن است شرایط کلی اعتبار را تضعیف نماید. از سوی دیگر انقباض مالی سریعتر از حد انتظار در ایالات متحده می‌تواند شرایط تامین مالی بازارهای نوظهور را که به طور قابل توجهی به بودجه خارجی متکی بوده و ناترازی گسترده خارجی و یا مالی دارند، بدتر نماید.

بوده‌اند شامل اقتصادهایی می‌گردد که از افزایش قیمت جهانی کالاها، افزایش صادرات و تقاضای داخلی قوی منتفع شده‌اند. به این ترتیب پیش‌بینی می‌شود تولید ناخالص داخلی واقعی در آسیای نوظهور در سال ۲۰۲۱، ۸ درصد و در سال ۲۰۲۲، ۵/۹ درصد رشد داشته باشد. همچنین انتظار می‌رود فعالیتهای اقتصادی در آمریکای لاتین طی سال جاری ۵/۷ درصد و در سال ۲۰۲۲، ۲/۵ درصد رشد نماید و تولید ناخالص داخلی در اروپای نوظهور، خاورمیانه و آفریقا نیز در سال ۲۰۲۱، ۴/۱ درصد و در سال بعد ۳/۱ درصد رشد داشته باشد.

موسسه اس‌اند‌پی، پیش‌بینی می‌نماید شرایط تامین مالی عمومی در اقتصادهای نوظهور در سطح مناسبی باقی بماند، در عین حال افزایش نرخ تورم در برخی از اقتصادهای منطقه و برزیل، موجب سخت‌تر شدن شرایط تامین مالی می‌گردد. شایان ذکر آنکه ریسک بدتر شدن شرایط تامین مالی جهانی برای اقتصادهای نوظهور قابل توجه است، زیرا منوط به انتظارات تورمی در سراسر جهان می‌باشد.

به عقیده اس‌اند‌پی، افزایش سریع قیمت کالاها که اخیراً رخ داده موجب تسریع فشارهای تورمی می‌شود که ممکن است برخی از بانک‌های مرکزی کشورهای مذکور را وادار نماید سیاست پولی انقباضی را زودتر از موعد انتظار اعمال نمایند. این در حالی است که اقتصادهای نوظهوری که نسبت به هم‌تاهای خود از بازگشت به رشد سریعتری برخوردار

آسیای جنوب شرقی: تاثیرگذاری تفاوت کشورها و ضعف فرایند واکسیناسیون بر روند بهبودی

بر اساس گزارش موسسه Efic استرالیا، بسیاری از کشورهای جنوب شرق آسیا که پیش از این در تلاش برای مهار کووید ۱۹ بوده‌اند، در حال مقابله با امواج جدیدی از موارد ابتلا با قابلیت سرایت بالاتر می‌باشند. در ماه ژوئن، اندونزی همچنان درگیرترین کشور جنوب شرق آسیا بوده است. این در حالی است که میزان واکسیناسیون در سراسر اندونزی و سایر مناطق جنوب شرقی آسیا پایین می‌باشد. البته احتمال اینکه بیشتر مناطق تا اواخر سال ۲۰۲۲ یا ۲۰۲۳ به مرحله مشابه واکسیناسیون برسند اندک می‌باشد. از دلایل عمده این تاخیر می‌توان به مواردی مانند کمبود واکسن و تاخیر در ارائه دوزها، محدودیتهای اداری و مالی، جمعیت

گسترده و پراکنده، و تردید در خصوص کارایی و ایمنی واکسن‌های مختلف اشاره نمود. بسیاری از اقتصادهای قوی منطقه از جمله تایلند، فیلیپین، اندونزی و مالزی در فصل اول سال ۲۰۲۱ شاهد کاهش فعالیت‌های اقتصادی بودند. این در حالی است که اعمال محدودیت‌های شدید حمل و نقل، قطعاً نتایج فصل دوم را کاهش خواهد داد. مالزی در پایان ماه می اقدام به اعمال محدودیتهای سراسری موقتی نمود، در ویتنام نیز برخی از پارک‌های صنعتی این کشور به دلیل شیوع همه‌گیری تعطیل شدند. همچنین اندونزی محدودیتهای فعالیت اجتماعی را در مقیاس اندک اعمال نموده اما با فشار فزاینده‌ای برای اعمال محدودیت در مقیاس بزرگ مواجه می‌باشد.

تولید و تجارت جهانی مانند ویتنام، مالزی و سنگاپور کماکان عملکرد مطلوبی دارند. تنوع محصولات صنعتی موجب گردیده آسیای جنوب شرقی از افزایش تقاضا برای تجهیزات پزشکی و کالاهای مرتبط با فن‌آوری اطلاعات و ارتباطات بهره‌مند گردد. این در حالی است که اقتصادهای وابسته به خدماتی که بیشترین آسیب را دیده‌اند، از این روند عقب می‌مانند.


چشم‌انداز اقتصادی این منطقه به انواع جدید همه‌گیری تا زمان واکسیناسیون گسترده بستگی دارد. با وجود آنکه اکثر کشورهای با درآمد بالا در خصوص واکسیناسیون عملکرد موفق داشته و اقدامات مربوط به فاصله گذاری اجتماعی را کاهش می‌دهند، ممکن است این منطقه نسبت به بروز همه گیری کماکان عملکرد ضعیفی داشته باشد. روند بهبود در این منطقه احتمالاً یکسان نخواهد بود. اقتصادهای مرتبط با

خاورمیانه و شمال آفریقا

لیبی: سود ۱۶۲ میلیارد دلاری حاصل از برقراری صلح برای کشورهای همسایه در بازه ۲۰۲۱-۲۵

درصد و در الجزایر ۲/۲ درصد کاهش خواهد یافت. علاوه بر این، ESCAP پیش‌بینی نموده که با برقراری صلح در لیبی، سرمایه‌گذاری در کشورهای همسایه لیبی افزایش خواهد یافت، بطوریکه در دوره ۲۰۲۱-۲۵ سرمایه‌گذاری در سودان ۹ درصد، در مصر ۶ درصد، در تونس ۵/۵ درصد و در الجزایر ۲ درصد افزایش خواهد یافت. علاوه بر این، تحقق صلح در لیبی، همکاری‌های تجاری بین کشورهای منطقه را ارتقاء خواهد داد. برآورد می‌شود در دوره ۲۰۲۱-۲۵ صادرات الجزایر به لیبی ۴۴۳/۸٪ صادرات مصر ۴۱۳/۴٪، صادرات تونس ۳۰۸/۶٪ و سودان ۱۱۷/۵٪ افزایش یابد.


بر اساس گزارش کمیسیون اقتصادی و اجتماعی ملل متحد برای آسیای غربی (ESCWA) آغاز روند صلح در لیبی به تقویت همکاری‌های منطقه‌ای کمک نموده و موجب رشد قابل توجه در رشد، اشتغال و سرمایه‌گذاری در لیبی و کشورهای همسایه می‌شود. این گزارش می‌افزاید روند صلح لیبی می‌تواند برای مصر ۹۹/۷ میلیارد دلار، برای الجزیره ۲۹/۸ میلیارد دلار، برای سودان ۲۲/۷ میلیارد دلار و برای تونس ۹/۷ میلیارد دلار سود به‌مراه داشته باشد. این در حالی است که بازسازی لیبی فرصت‌های شغلی ایجاد می‌نماید که برای کارگران کشورهای منطقه سودمند خواهد بود. همچنین عنوان گردیده که طی دوره ۲۰۲۱-۲۵ نرخ بیکاری در سودان ۱۳/۹ درصد، در مصر ۸/۸ درصد، در تونس ۶/۱



امارات متحده عربی: کاهش شوک‌های جهانی به دلیل ضربه‌گیرهای مناسب

آینده قوی باقی خواهد ماند. همچنین به گزارش اس اند پی، چنانچه مقامات تلاش برای اجرای اصلاحات نهادی را افزایش داده و شفافیت داده‌ها و اثربخشی سیاست‌های پولی را بهبود بخشند، رتبه این کشور ارتقاء خواهد یافت. این در حالی است که در صورت بدتر شدن قابل توجه ترانزنامه قوی دولت ابوظبی و وضعیت خالص دارایی‌های خارجی و همچنین تحقق بدهی‌های احتمالی و در نتیجه کاهش دارایی‌های نقدینگی ابوظبی به کمتر از ۱۰۰ درصد تولید ناخالص داخلی، رتبه‌بندی‌ها تنزل خواهد یافت.

موسسه رتبه‌بندی اس اند پی، رتبه بلند و کوتاه مدت ارزی ابوظبی و رتبه اعتباری ارزی داخلی را به ترتیب در رتبه‌های AA/A-1+ تایید نمود که بیانگر ترانزنامه قوی دولت می‌باشد و به عنوان یک ضربه‌گیر در مقابل نوسانات قیمت جهانی نفت و تاثیر شیوع کووید ۱۹ بر رشد اقتصادی و وضعیت مالی و خارجی کشور عمل می‌نماید. از سوی دیگر در این گزارش عنوان شده که این رتبه‌بندی تحت تاثیر فرآیندهای تصمیم‌گیری ابوظبی، انعطاف‌پذیری محدود سیاست‌های پولی و همچنین بازار توسعه نیافته اوراق قرضه داخلی محدود می‌گردد. بر اساس این گزارش، رتبه چشم‌انداز باثبات در بلند مدت منعکس کننده آن است وضعیت مالی ابوظبی با وجود فشار ناشی از کاهش قیمت نفت در دو سال



اروپا

ترکیه: نرخ رشد ۵/۸ درصدی تولید ناخالص داخلی در سال ۲۰۲۱ و احتمال بی‌ثباتی‌های قابل توجه
بر اساس بررسی صندوق بین‌المللی پول شیوع ویروس کووید ۱۹ به میزان چشمگیری بر اقتصاد ترکیه تاثیر گذاشته است. در عین حال به دلیل کاهش چشمگیر نرخ بهره، اعطای مشوقهای اعتباری قانونی و نهادی، وامدهی بالا توسط بانکهای دولتی و حمایت نقدی گسترده، بهبود اقتصادی ترکیه "استثنایی" بوده است.
صندوق بین‌المللی پول، پیش بینی می‌کند تولید ناخالص داخلی واقعی ترکیه بعد از نرخ رشد ۱/۸ درصدی در سال ۲۰۲۰ (عمدتاً در نتیجه رشد فعالیتهای اقتصادی در نیمه دوم

نیازهای مرتبط با همه‌گیری، اختصاص بدهند. بر اساس نظر صندوق، سطح بدهی عمومی از ۴۰/۲ درصد تولید ناخالص داخلی در انتهای سال ۲۰۲۱ به ۴۶/۵ درصد در انتهای سال ۲۰۲۶ افزایش خواهد یافت.

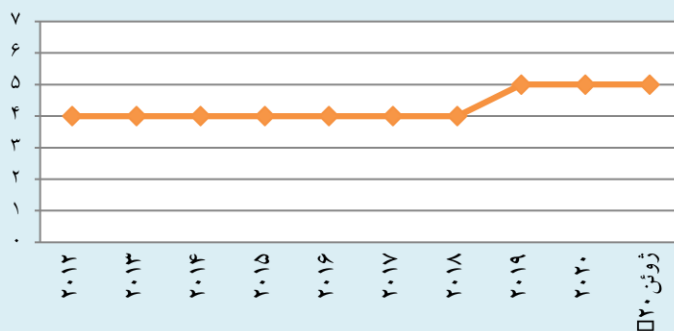
همچنین صندوق بین‌المللی پول انتظار دارد در صورت افزایش درآمدهای صادراتی و ضعیف‌تر شدن نرخ ارز و رشد بیشتر شرکای تجاری، کسری حساب جاری از ۵/۱ درصد تولید ناخالص داخلی در سال ۲۰۲۰ به ۲/۷ درصد در سال ۲۰۲۱ کاهش یابد. این در حالی است که نیاز ترکیه به تامین مالی ناخالص خارجی به ۲۴/۲ درصد تولید ناخالص داخلی در بازه زمانی ۲۰۲۱ تا ۲۰۲۶ خواهد رسید که این وضعیت با توجه به پایین بودن سطح ذخایر ارزی می‌تواند اقتصاد ترکیه را در معرض ریسکهای نقدینگی قرار دهد. شایان ذکر آنکه بر اساس پیش‌بینی صندوق، ذخایر خارجی از ۹۳/۳ میلیارد دلار در انتهای سال ۲۰۲۰ به ۷۰/۳ میلیارد دلار در انتهای سال ۲۰۲۶ کاهش خواهد یافت.

سال ۲۰۲۰)، تا ۵/۸ درصد در سال ۲۰۲۱ افزایش یافته و در سال ۲۰۲۲ به بعد، در رقم ۳/۳ درصد تثبیت شود. این در حالی است که چشم‌انداز رشد در معرض بی‌ثباتی‌های اساسی و همچنین ریسکهای داخلی از جمله تعدیل زود هنگام سیاستهای پولی و اعتباری قرار دارد.

به عقیده صندوق بین‌المللی پول، ریسکهای خارجی شامل افزایش نرخ بهره در اقتصادهای پیشرفته، افزایش ریسک-گریزی در بازارهای نوظهور و تحولات ژئوپولیتیکی، نامطلوب هستند. همچنین پیش‌بینی می‌شود نرخ تورم از متوسط ۱۲/۳ درصد در سال ۲۰۲۰ بالاتر رفته و به ۱۶/۹ درصد در سال ۲۰۲۱ برسد که علت این امر تاثیرات جانبی سیاستهای ارزی، افزایش قیمت کالاها و افزایش اخیر در حداقل دستمزدها می‌باشد.

بنا بر پیش‌بینی صندوق بین‌المللی پول، کسری مالی تا حدود ۵ درصد تولید ناخالص داخلی در سال ۲۰۲۱ افزایش خواهد یافت. همچنین صندوق از مقامات کشور ترکیه درخواست کرده است معادل ۱ درصد تولید ناخالص داخلی را برای

گروه ریسک کشور ترکیه در OECD



گروه ریسک ترکیه در صندوق: گروه ۴

پوشش بیمه‌ای صندوق از سال ۹۹ تاکنون: ۲/۲ میلیون یورو

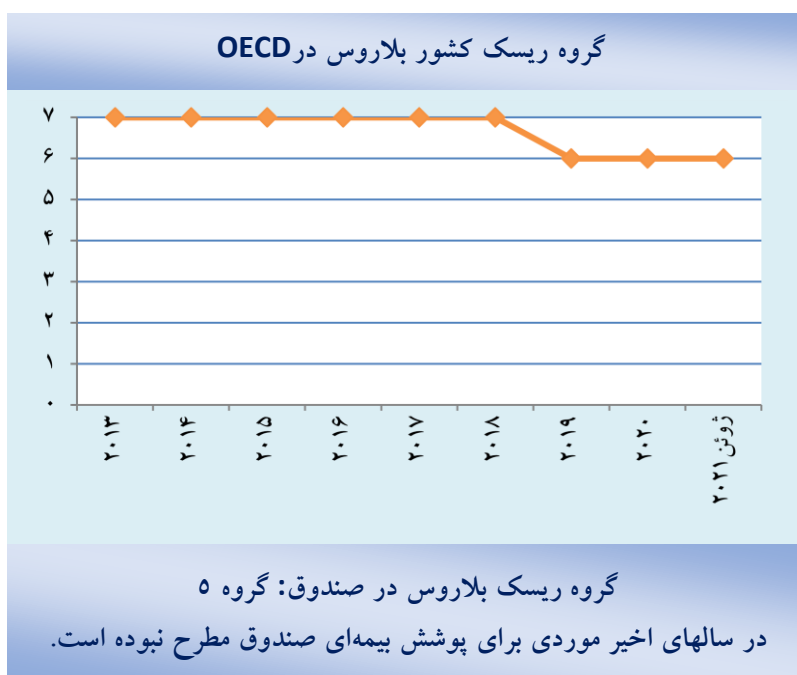
بلاروس: تاثیر گذاری تحریم‌های اتحادیه اروپا بر پوتاس و تولیدات نفتی

اوایل ماه ژوئن انگیس، ایالات متحده، اتحادیه اروپا و کانادا صورت گرفت.

تاثیر بر ریسک کشوری:

انتظار می‌رود تاثیر تحریم‌های تجاری بر اقتصاد بلاروس گسترده باشد. این در حالی است که پتاس و تولیدات نفتی سهم مهمی در صادرات بلاروس به اتحادیه اروپا دارند. همچنین از آنجا که این تحریم‌ها، شرکت‌های اروپایی را از حمل و نقل پتاس منع خواهد کرد، بلاروس باید بنادر دیگری را برای ارسال محموله‌های پتاس خود به سایر نقاط جهان انتخاب نماید. از سوی دیگر اعمال محدودیتهای دسترسی به بازارهای مالی سبب خواهد شد دسترسی محدود این کشور به بازارهای سرمایه از سطح محدود فعلی نیز کاهش یابد.

اتحادیه اروپا تحریم‌های اقتصادی گسترده بر ضد این کشور را پس از فرود اجباری هواپیمای مسافربری رایان ایر اعمال نمود. این تحریم‌ها شامل اعمال ممنوعیتهای تجاری و مالی بر ضد بلاروس می‌شود. بر این اساس، تحریم‌های تجاری در رابطه با تولیدات نفتی، پوتاس، کلراید و کالاهای مورد استفاده برای تولید یا ساخت فرآورده‌های تنباکویی اعمال گردید. علاوه بر این، اتحادیه اروپا محدودیتهایی را در رابطه با دسترسی دولت بلاروس و نهادهای مالی دولتی به بازار سرمایه اروپا اعمال نمود و ارائه خدمات بیمه‌ای و بیمه اتکایی به دولت بلاروس و موسسات عمومی این کشور ممنوع نمود و ممنوعیتهای ویژه‌ای را برای بانک سرمایه-گذاری اروپایی در رابطه با پروژه‌های بخش عمومی بلاروس در نظر گرفت. شایان ذکر آنکه این اقدام، بدنبال تحریم‌های



آفریقای جنوب صحرا

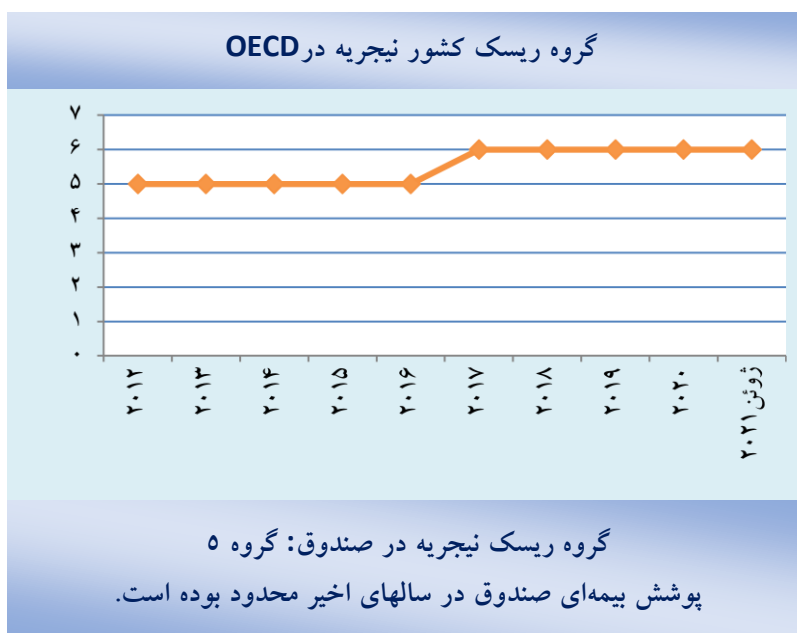
نیجریه: پیش بینی رشد تولید ناخالص داخلی واقعی ۲/۵ درصدی در سال ۲۰۲۱

افت شدید در فصل اول و دوم سال گذشته، در فصل چهارم سال ۲۰۲۰ به دلیل ازسرگیری مجدد فعالیتهای بخشهای خدماتی و کشاورزی تا ۰/۵ درصد رشد کرده است. صندوق

بر اساس گزارش صندوق بین‌المللی پول، اقتصاد نیجریه پس از فروکش کردن همه‌گیری کووید ۱۹، به تدریج بهبود خواهد یافت. تولید ناخالص داخلی واقعی این کشور بعد از

داخلی خواهد بود و علت این کسری عواملی مانند وضع مجدد یارانه‌های سوخت، مخارج اضافی برای واکسیناسیون کووید ۱۹ و هزینه‌های مربوط به چالش‌های امنیتی در اثنای بهبود تدریجی درآمدهای مالیاتی کشور، عنوان شده است. صندوق پیش بینی کرده است علیرغم احیای مجدد واردات و کاهش میل به سرمایه‌گذاری، بهبود قیمت‌های جهانی نفت و نیز جریان ورود حواله جات، فشار بر تراز پرداخت‌ها را کاهش دهد.

انتظار دارد طی سالجاری بهبود اقتصادی گسترده در بخش‌های مختلف رخ داده و تولید ناخالص داخلی واقعی در سال ۲۰۲۱ تا ۲/۵ درصد رشد نماید. همچنین صندوق بر این عقیده است که ریسک‌های نامطلوب در برابر چشم انداز کوتاه مدت شامل بدتر شدن شرایط امنیتی و پیشروی بی-ثبات کننده همه‌گیری خواهند بود. بر اساس پیش بینی صندوق بین‌المللی پول، کسری مالی نیجریه در سال ۲۰۲۱ به میزان ۵/۵ درصد تولید ناخالص

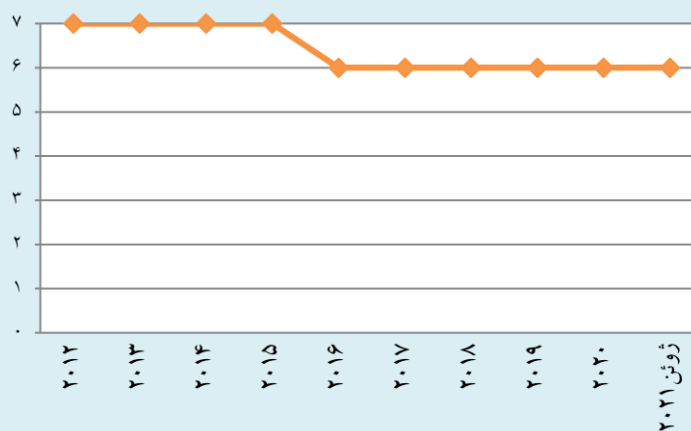


ساحل عاج: احتمال رشد اقتصادی ۶ درصدی در سال ۲۰۲۱

همچنین حمایت از شرکتها و خانوارها و توزیع واکسن کووید ۱۹ در دستور کار قرار گرفته است. بر اساس اعلام صندوق بین المللی پول برغم وجود برخی ریسکها، چشم انداز اقتصاد کلان قوی بوده و پیش بینی می‌شود رشد اقتصادی این کشور در سال ۲۰۲۱، ۶ درصد باشد. این در حالی است که نرخ تورم به دلیل اختلال در زنجیره تامین و کمبود انرژی برق، در حال حاضر رو به افزایش است. همچنین صندوق، مقامات کشور ساحل عاج را تشویق کرده است تا طرح توسعه ملی ۲۰۲۱-۲۰۲۵ را اجرا نمایند که این طرح می‌تواند چشم‌اندازهای رشد و سرمایه‌گذاری میان مدت را ارتقا دهد.

بر اساس برآورد صندوق بین‌المللی پول، نرخ رشد تولید ناخالص داخلی واقعی در سال ۲۰۲۰ به پشتوانه احیای فعالیتهای اقتصادی در برخی بخش‌ها، تا ۲ درصد رشد کرده است همچنین صندوق برآورد کرده است در سال ۲۰۲۰ کسری مالی به ۵/۶ درصد تولید ناخالص داخلی برسد که علت این امر، افزایش بیش از حد انتظار درآمدها می‌باشد. به عقیده صندوق، ساحل عاج در مدیریت همه‌گیری کووید ۱۹، عملکرد موفقی داشته و علت این امر، عکس‌العمل سریع مقامات کشور و حمایت‌های بین‌المللی می‌باشد. این در حالی است که اجرای بسته حمایتی جامع بهداشتی، اقتصادی، اجتماعی و انسان دوستانه به منظور مهار شیوع همه‌گیری و

گروه ریسک کشور ساحل عاج در OECD



گروه ریسک ساحل عاج در صندوق: گروه ۵
در سالهای اخیر موردی برای پوشش بیمه‌ای صندوق مطرح نبوده است.

آمریکای لاتین

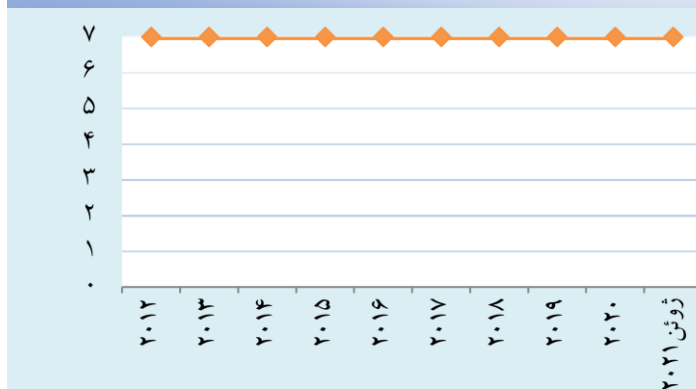
کوبا: درخواست از کلوپ پاریس برای استمهال مجدد پرداخت بدهی

پاریس حضور یافتند و گزارشی از وضعیت اقتصادی و فشارهای وارد شده بر اقتصاد این کشور را به کلوپ پاریس ارائه دادند، گزارشی که به گفته آژانس خبری دولتی کوبا، توصیفی از بدترین بحران کوبا در دهه‌های گذشته بوده است. بر اساس توافق ۲۰۱۵ کلوپ پاریس، ۸/۵ میلیارد دلار از بدهی ۱۱/۱ میلیارد دلاری کشور (بدهی معوق کوبا در سال ۱۹۸۶ به انضمام جرایم) بخشیده شده است. بازپرداخت باقی دیون (به مبلغ ۲/۶ میلیارد دلار) در اقساط سالیانه تا سال ۲۰۳۳ برنامه‌ریزی گردید و بخشی از آن به تامین بودجه سرمایه‌گذاری در کوبا اختصاص یافت.

وام‌دهندگان عضو کلوپ پاریس، در ماه ژوئن سالجاری میلادی پس از اطلاع از جزئیات مشکلات بیسابقه ناشی از تحریم‌های ایالات متحده بر اقتصاد کوبا و همزمان با بحران ناشی از همه‌گیری کووید-۱۹ و بر اساس توافق‌نامه سال ۲۰۱۵ بار دیگر به کوبا برای پرداخت بدهی‌های خود مهلت داده‌اند. در عین حال جزئیاتی از نحوه توافق بر سر بازپرداخت بدهی ذکر نشده است.

بر اساس گزارش خبرگزاری‌ها، هیأتی به سرپرستی ریکاردو کابریاساس، معاون نخست وزیر و نماینده دولت کوبا برای مذاکرات، به منظور ایراد سخنرانی و ارائه گزارش به امانوئل مولین، رئیس فعلی کلوپ پاریس و سایر نمایندگان کشورهای ثروتمند وام‌دهنده، در مورخ ۹ لغایت ۱۰ ژوئن ۲۰۲۱، در

گروه ریسک کشور کوبا در OECD



گروه ریسک کوبا در صندوق: گروه ۷

در سالهای اخیر پوشش بیمه‌ای صندوق محدود بوده است.

تحولات کالا و انرژی در سطح جهان و منطقه

فلزات پایه: رشد ۴۰ درصدی متوسط قیمت نیکل در نیمه اول سال ۲۰۲۱

متوسط قیمت نیکل در بورس فلزات لندن برای نیمه نخست سال ۲۰۲۱، ۱۷،۴۴۹ دلار به ازای هر تن بوده است که بیانگر ۴۰ درصد افزایش نسبت به مدت زمان مشابه سال قبل (۱۲،۴۷۱ دلار) می‌باشد. این در حالی است که قیمت‌ها از بالاترین سطح خود به ارزش ۱۹،۶۶۱ دلار در ۲۴ فوریه سالجاری به ۱۷،۱۲۶ دلار در ۱۸ ژوئن کاهش یافت، زیرا ناظرین چینی تهدید کردند در برابر سوداگران بازار و احتکارکنندگان این فلز اقداماتی را انجام خواهند داد. همچنین قیمت‌ها به واسطه انتظارات کاهش موجودی نیکل، افزایش تقاضا برای این فلز (بویژه از جانب تولیدکنندگان فولاد ضد زنگ که میزان بالایی نیکل مصرف می‌کند و نیز اعلام روسیه مبنی بر احتمال وضع عوارض مالیاتی بر صادرات نیکل) در ۳۰ ژوئن به ۱۸،۲۱۲ دلار به ازای هر تن افزایش یافت.

موسسه گلدمن ساچه انتظار دارد قیمت نیکل از ۱۳،۷۹۴ دلار به ازای هر تن در سال ۲۰۲۰ با رشد ۴۰ درصدی به ۱۹،۳۲۴ دلار در سال ۲۰۲۱ افزایش یافته و در سال ۲۰۲۲ به ۲۰،۰۰۰ دلار رسیده و در سال ۲۰۲۳، در مبلغ ۲۰،۵۰۵ دلار تثبیت گردد.

پیش بینی میانگین قیمت ۶۷/۵ دلاری نفت در سال ۲۰۲۱

متوسط قیمت نفت خام برنت در ماه ژوئن به ۷۳/۴ دلار به ازای هر بشکه رسید که نسبت به ماه می (۶۸/۳ دلار به ازای هر بشکه) از رشد ۵/۷ درصدی و نسبت به ماه ژوئن سال ۲۰۲۰ (۴۰/۸ دلار به ازای هر بشکه) از رشد ۸۰ درصدی برخوردار گردید. قیمت نفت پس از اعلام ادامه تحریمهای ایالات متحده علیه ایران که نشان می‌داد عرضه نفت ایران در بازار بزودی صورت نمی‌پذیرد، افزایش یافت. از سوی دیگر رفع محدودیتهای کرونایی در اروپا و ایالات متحده سبب افزایش تقاضا برای سوخت گردید. این در حالی است که دلار ضعیفتر ایالات متحده سبب تقویت قیمت نفت گردید. همچنین موسسه گلدمن ساچه افزایش قیمت نفت در ماه ژوئن را به نگرانیها در مورد انقباض بازار فیزیکی نفت نسبت داده و بر این عقیده است که نزدیکی تفاوت قیمت نفت وست تگزاس اینترمدیت و نفت برنت نشان می‌دهد آمریکای شمالی، کسری کنونی نفت را از طریق افزایش تقاضای داخلی نفت در میان کاهش تولید آن، افزایش می‌دهد. موسسه مذکور پیش بینی می‌کند افزایش تولید نفت طی چند

ماه ادامه یابد و انتظار دارد تقاضای نفت تا ۲/۲ میلیون بشکه در روز تا پایان سال جاری افزایش یابد که این امر کسری عرضه به میزان ۵ میلیون بشکه را به همراه دارد.

شایان ذکر آنکه بر اساس نظرسنجی اخیر موسسه Refinitive از ۴۳ تحلیلگر صنعت نفت، پیش بینی می شود متوسط قیمتها در فصل سوم و چهارم سال جاری میلادی به ترتیب ۷۱/۱۱ دلار و ۷۰/۰۴ دلار بوده و برای کل سال ۶۷/۴۸ دلار به ازای هر بشکه باشد.

پیش بینی رشد ۴ درصدی تولید نفت خاورمیانه و شمال آفریقا

صندوق بین المللی پول پیش بینی نمود تولید نفت خاورمیانه و شمال آفریقا در سال ۲۰۲۱، به طور متوسط روزانه ۲۴/۵ میلیون بشکه باشد که رشد ۳/۷ درصدی نسبت به سال قبل (۲۳/۶ میلیون بشکه) خواهد داشت. همچنین تولید نفت شورای همکاری خلیج فارس، ۶۷ درصد تولید منطقه را در سال جاری در اختیار خواهد داشت. در این رابطه، تولید نفت عربستان سعودی در سال جاری ۹/۲۴ میلیون بشکه در روز (معادل ۳۷/۸ درصد تولید نفت منطقه) و عراق ۳/۹۵ میلیون بشکه (معادل ۱۶/۱ درصد تولید نفت منطقه) پیش بینی شده است.

ریسک سنج

ردیف	نام کشور	جمعیت (هزار نفر)	GDP (\$m)	درآمد سرانه (\$)	بدهی خارجی (\$m)	تجارت با جهان (\$m)	تجارت با ایران (\$m)	اعتبارات تحت پوشش ECA ها (میلیون دلار)	گروه ریسک کشوری از دیدگاه صندوق	گروه ریسک کشوری OECD	رتبه اعتباری دولت (Fitch)	رتبه اعتباری دولت (S&P)	رتبه اعتباری دولت (Moody's)
۱	آذربایجان	۱۰۰۳۳	۴۸۰۰۴۸	۴,۴۸۰	۱۵,۸۴۰	۴۱,۳۴۲	۴۴۸.۳	۵,۶۵۴	۴	۵	BB+	BB+	Ba1
۲	آرژانتین	۴۴۹۳۸	۴۴۹,۶۶۲	۱۱,۱۳۰	۲۷۹,۳۰۶	۱۴۵,۵۶۷	۲۲۲.۳	۱۷,۶۴۹	۶	۷	B	B+	B3
۳	آروبا	۱۰۶	۳۰۰۵۶	...	۶۹۰	۴۸۰۱	۰.۰	۲۴۰	۴	۵	BBB-	BBB+	..
۴	آفریقای جنوبی	۵۸,۵۵۸	۳۵۱,۴۳۲	۶,۰۴۰	۱۸۸,۱۰۲	۲۰۷,۹۶۳	۱۲۸.۳	۱۵,۸۵۸	۴	۴	BB	BB-	Ba1
۵	آفریقای مرکزی، ج	۴,۷۴۵	۲,۳۲۰	۵۲۰	۸۸۰	۸۰۴	۰.۰	۴	۷	۷
۶	آلبانی	۳۸۵۴	۱۵,۳۷۸	۵,۲۲۰	۹,۶۲۶	۱۱,۷۴۸	۳.۷	۲۵۸	۵	۵	..	B+	B1
۷	آلمان	۸۳۱۳۳	۳,۸۴۵,۶۳۰	۴۸,۵۸۰	۵۸۰۰۰,۹۴۵	۳,۳۹۸,۶۰۴	۲۳۰۳.۰	۱۱۱,۳۳۳	۱	۰	AAA	AAA	Aaa
۸	ایالات متحده	۳۳۸,۳۳۹	۲۱,۳۷۴,۴۱۹	۶۵,۵۰۰	۲۰,۲۶۳,۷۶۸	۵,۶۳۳,۳۹۹	۱۳۱.۸	۲۲۴,۱۳۴	۱	۰	AAA	AA+	Aaa
۹	آنتیگوا و باربادو	۹۷	۱,۷۲۸	۱۶,۶۰۰	۴۴۰	۲,۲۶۷	۰.۰	..	۷	۷
۱۰	آندورا	۷۷	۳,۱۵۴	..	۰	۱,۵۰۰	۰.۰	۲۶۶	۳	-	BBB-	BBB	..
۱۱	آنگولا	۳۱,۸۲۵	۹۴,۶۳۵	۲,۹۶۰	۵۲,۴۶۰	۵۷,۴۷۹	۰.۱	۲۵,۴۱۲	۵	۶	CCC	CCC+	Caa1
۱۲	اتریش	۸,۸۷۷	۴۴۶,۳۱۵	۵۱,۴۶۰	۶۷۲,۸۰۷	۴۷۹,۹۶۹	۳۹۸.۶	۲۲,۲۷۴	۱	۰	AA+	AA+	Aa1
۱۳	اتیوپی	۱۱۲,۰۷۹	۹۶,۱۰۸	۸۵۰	۲۸,۳۸۸	۲۱,۴۱۶	۵.۵	۱۱,۹۶۷	۶	۷	B	B-	Caa1
۱۴	اردن	۱,۰۱۰۱	۴۳,۷۴۴	۴,۴۱۰	۲۳,۶۸۳	۳۸,۳۳۷	۴۵.۰	۴,۳۷۱	۵	۵	BB-	B+	B1
۱۵	ارمنستان	۲,۹۵۸	۱۳,۶۷۳	۴,۶۸۰	۱۱,۸۸۷	۱۳,۱۱۰	۴۰۹.۱	۲۵۱	۵	۶	B+	B+	B1
۱۶	اروگوئه	۳,۴۶۲	۵۶,۰۴۶	۱۶,۳۳۰	۴۲,۵۴۵	۲۸,۳۲۹	۳.۰	۴,۰۲۷	۳	۳	Baa2	BBB	Baa2
۱۷	اریتره	۳,۲۱۴	۶,۵۰۰	..	۷۷۲	۹۰۸	۰.۰	۳	۷	۷
۱۸	ازبکستان	۳۳,۵۸۰	۵۷,۹۲۱	۱,۸۰۰	۲۱,۷۴۵	۴۳,۵۴۴	۳۷۸.۹	۴,۴۰۱	۵	۵
۱۹	اسپانیا	۴۷,۰۷۶	۱,۳۹۴,۱۱۶	۳۰,۳۹۰	۲,۳۹۰,۳۷۲	۹۳۳,۳۷۰	۴۰۱.۲	۵۳,۹۴۴	۲	۰	A-	BBB+	Baa2
۲۰	استرالیا	۲۵,۳۴۴	۱,۳۹۲,۶۸۱	۵۵,۱۰۰	۱,۷۵۵,۴۵۴	۶۳۷,۹۱۶	۶۰.۷	۲۸,۹۱۶	۱	۰	AAA	AAA	Aaa
۲۱	استونی	۱,۳۲۶	۳۱,۳۸۷	۲۳,۳۶۰	۲۵,۰۸۷	۴۴,۶۲۰	۱.۹	۲,۳۶۸	۲	۰	AA-	AA-	A1
۲۲	اسلواکی	۵,۴۵۴	۱۰۵,۴۳۲	۱۹,۲۱۰	۱۱۲,۷۹۷	۱۹۳,۷۹۳	۲۰.۴	۷,۸۳۰	۲	۰	A+	A+	A2
۲۳	اسلونی	۲,۰۸۸	۵۳,۷۴۲	۲۵,۹۴۰	۴۹,۷۲۳	۸۶,۲۰۶	۲۳.۱	۴,۴۲۲	۳	۰	A-	A	Baa3
۲۴	افغانستان	۳۸۰۴۲	۱۹,۱۰۱	۵۳۰	۲,۶۶۲	۸,۸۸۷	۲۳۶۸.۷	۲۱۹	۷	۷
۲۵	اکوادور	۱۷,۳۷۳	۱۰۷,۴۳۶	۶,۰۹۰	۵۱,۷۲۵	۵۱,۹۲۵	۰.۶	۸,۷۴۹	۶	۷	B	B	B3

ردیف	نام کشور	جمعیت (هزار نفر)	GDP (\$m)	درآمد سرانه (\$)	بدهی خارجی (\$m)	تجارت با جهان (\$m)	تجارت با ایران (\$m)	اعتبارات تحت پوشش ECA ها (میلیون دلار)	گروه ریسک کشوری از دیدگاه صندوق	گروه ریسک کشوری OECD	رتبه اعتباری دولت (Fitch)	رتبه اعتباری دولت (S&P)	رتبه اعتباری دولت (Moody's)
۲۶	الجزایر	۴۳,۰۵۳	۱۶۹,۹۸۸	۴,۰۱۰	۵,۴۹۲	۱۰۱,۰۲۲	۲۰,۶	۷,۵۲۲	۳	۵
۲۷	السالوادور	۶,۴۵۳	۲۷,۰۲۳	۴,۰۰۰	۱۸,۰۶۱	۲۰,۸۵۶	۰,۰	۱,۳۴۶	۵	۵	ccc	cc	B3
۲۸	امارات متحده عربی	۹,۷۷۰	۴۲۱,۱۴۲	۴۳,۶۷۰	۲۳۹,۷۰۰	۶۷۰,۹۶۰	۱۳۴۱۴,۰	۲۸,۲۸۰	۲	۲	AA-	AA	Aa2
۲۹	اندونزی	۲۷۰,۶۳۵	۱,۱۱۹,۱۹۱	۴,۰۵۰	۴۰۲,۰۸۴	۴۰۴,۴۷۰	۱۰۲۳,۹	۲۵,۶۴۳	۳	۳	BBB-	BB+	Baa3
۳۰	انگلیس	۶۶,۸۳۴	۲,۸۲۷,۱۱۳	۴۲,۲۲۰	۸,۴۹۱,۳۸۶	۱,۸۱۹,۱۱۵	۱۰۹۵,۳	۸۸,۳۴۳	۰	۱	AA	AA	Aa3
۳۱	اوکراین	۴۴,۳۸۵	۱۵۳,۷۸۱	۳,۳۷۰	۱۲۳,۸۴۳	۱۳۹,۶۲۳	۸۷,۶	۳,۹۵۳	۷	۶	B-	B-	Caa3
۳۲	اوگاندا	۴۴,۲۶۹	۲۴,۳۸۷	۷۸۰	۱۳,۹۶۹	۱۵,۶۶۵	۰,۵	۲,۴۱۰	۶	۶	B+	B	B2
۳۳	ایتالیا	۶۰,۲۹۷	۲,۰۰۱,۲۴۴	۳۴,۵۳۰	۲,۴۶۴,۷۳۵	۱,۲۰۳,۷۹۹	۱۱۵۷,۴	۶۵,۳۶۶	۲	۰	BBB	BBB-	Baa3
۳۴	ایرلند	۴,۹۴۱	۳۸۸,۶۹۹	۶۶,۰۰۰	۲,۶۹۹,۷۳۹	۹۵۵,۲۹۲	۱۰۱,۳	۱۶,۱۴۰	۲	۰	A+	A+	A3
۳۵	ایسلند	۳۶۱	۲۴,۱۸۸	۷۲,۸۵۰	۲۷,۱۴۰	۲۰,۷۵۱	۱,۰	۷۴۰	۳	۰	BBB+	A	A3
۳۶	باربادوس	۲۸۷	۵,۲۰۹	۱۷,۳۸۰	۴,۴۹۰	۴,۰۹۷	۰,۰	۲۷۸	۵	-	..	CCC+	Caa3
۳۷	باهاما	۳,۸۹۴	۱۲,۸۲۷	۳۳,۶۶۰	۱۷,۵۶۰	۹,۳۶۹	۰,۰	۸۲۲	۳	۴	..	BB+	Baa3
۳۸	بحرین	۱,۶۴۱	۳۸,۵۷۴	۲۲,۱۱۰	۴۲,۳۹۰	۵۲,۴۱۷	۱۱,۸	۵,۷۸۱	۶	۶	B+	B+	B1
۳۹	برزیل	۲۱۱,۰۴۹	۱,۸۳۹,۷۵۸	۹,۱۳۰	۵۶۹,۳۹۸	۵۱۴,۸۵۲	۶۶۱,۸	۵۲,۴۰۳	۴	۵	BB-	BB-	Ba2
۴۰	برونئی دارالسلام	۴۳۳	۱۳,۴۶۹	۳۲,۳۰۰	۱,۷۱۵	۱۴,۶۳۳	۰,۰	۱۷۷	۲	-
۴۱	بروندی	۱۱,۵۳۰	۳,۰۱۲	۲۸۰	۵۷۸	۱,۰۶۸	۰,۰	۲۰۲	۷	۷
۴۲	بلاروس	۹,۴۶۷	۶۳,۰۸۰	۶,۲۹۰	۴۰,۷۳۰	۸۴,۳۲۳	۲۹,۸	۵,۳۷۴	۵	۶	B-	B-	B3
۴۳	بلژیک	۱۱,۴۸۴	۵۲۹,۶۰۷	۴۸,۰۳۰	۱,۳۱۶,۵۲۰	۸۶۹,۳۴۲	۲۸۷,۷	۳۴,۰۲۱	۱	۰	AA-	AA	Aa3
۴۴	بلغارستان	۶,۹۷۶	۶۷,۹۲۷	۹,۵۷۰	۴۰,۵۰۱	۸۴,۰۱۷	۶۷,۱	۴,۶۸۶	۳	۳	BBB-	BBB-	Baa2
۴۵	بلیز	۳۹۰	۱,۸۸۰	۴,۴۸۰	۱,۳۷۸	۲,۳۶۲	۰,۰	۶۲	۵	-	..	B-	B3
۴۶	بنگلادش	۱۶۳,۰۴۶	۳۰۲,۵۷۱	۱,۹۴۰	۵۷,۰۸۸	۱۰۹,۲۸۰	۱۱۴,۰	۱۵,۱۳۷	۴	۵	BB-	BB-	Ba3
۴۷	بنین	۱۱,۸۰۱	۱۴,۳۹۱	۱,۲۵۰	۳,۸۹۹	۵,۹۲۹	۱,۲	۹۵۲	۵	۶	..	B+	..
۴۸	بوتان	۷۶۳	۲,۵۰۰	۳,۱۴۰	۲,۷۰۳	۲,۰۲۴	۰,۰	۱۰۴	۶	۶
۴۹	بوتسوانا	۲,۳۰۴	۱۸,۳۴۱	۷,۶۵۰	۱,۵۶۵	۱۴,۶۵۳	۰,۰	۱,۰۲۴	۲	۳	..	A-	A2
۵۰	بورکینافاسو	۲۰,۳۲۱	۱۵,۷۴۶	۷۸۰	۳,۶۶۲	۸,۴۲۸	۰,۸	۸۹۹	۷	۷	p	p	..

ردیف	نام کشور	جمعیت (هزار نفر)	GDP (\$m)	درآمد سرانه (\$)	بدهی خارجی (\$m)	تجارت با جهان (\$m)	تجارت با ایران (\$m)	اختیارات تحت پوشش ECA ها (میلیون دلار)	گروه ریسک کشوری از دیدگاه صندوق	گروه ریسک کشوری OECD	رتبه اعتباری دولت (Moody's)	رتبه اعتباری دولت (S&P)	رتبه اعتباری دولت (Fitch)
۵۱	بوسنی و هرزگوین	۳,۳۰۱	۲۰۰۰۴۸	۶,۱۷۰	۱۶,۶۰۰	۱۹,۳۲۳	۴,۶	۱,۲۹۸	۶	۷	B	..	B3
۵۲	بولیوی	۱۱,۵۱۳	۴۰,۸۹۵	۳,۵۲۰	۱۴,۳۴۴	۲۲,۲۴۷	۰,۳	۱,۱۸۹	۵	۵	BB	BB-	Ba3
۵۳	پاراگوئه	۷,۰۴۴	۳۸,۱۴۵	۵,۵۲۰	۱۶,۳۸۸	۲۶,۴۱۳	۱,۳	۱,۹۳۳	۵	۵	BB	BB+	Ba1
۵۴	پاکستان	۲۱۶,۵۶۵	۲۷۸,۲۲۲	۱,۴۱۰	۱۰۰,۸۱۹	۸۶,۹۰۳	۱۵۱۸,۰	۱۱,۶۸۵	۶	۷	B	B-	B3
۵۵	پالاو	۱۸	۲۸۰	۱۶,۴۹۰	۱۸,۳۸۰	۲۹۷	۰,۰	۴۰	۵
۵۶	پاناما	۴,۲۴۶	۶۶,۸۰۱	۱۴,۹۵۰	۸۶,۵۵۰	۵۵,۶۹۱	۰,۰	۴,۶۹۷	۳	۴	BBB	BBB	Baa2
۵۷	پرتغال	۱۰,۳۶۹	۲۳۷,۶۸۶	۲۳,۲۰۰	۴۷۴,۹۵۲	۲۰۸,۳۵۱	۱۸,۱	۱۴,۰۱۳	۳	۰	BB+	BBB	Baa3
۵۸	پرو	۳۳,۵۱۰	۲۲۶,۸۴۸	۶,۷۴۰	۶۴,۲۰۴	۹۹,۸۶۸	۲,۸	۱۱,۰۹۰	۳	۳	BBB+	BBB+	A3
۵۹	تاجیکستان	۹,۳۲۱	۸,۱۱۷	۱,۰۳۰	۶,۶۳۱	۴,۶۵۲	۳۲,۹	۱۵۱	۷	۷
۶۰	تاتاریا	۵۸,۰۰۵	۶۳,۱۷۷	۱,۰۸۰	۱۹,۵۹۸	۲۲,۵۷۸	۷۱,۵	۲,۳۵۷	۶	۶
۶۱	ناریند	۶۹,۶۲۵	۵۴۳,۶۵۰	۷,۷۶۰	۱۸۰,۳۳۰	۵۹۹,۶۰۰	۸۶۶,۰	۱۵,۰۶۹	۳	۳	BBB+	BBB+	Baa1
۶۲	تابوان (چین)	۳۳,۷۸۰	۵۲۸,۵۵۰	...	۱۵۵,۴۰۰	۶۵۷,۳۵۰	۳۱۷,۴	۲۱,۰۳۰	۱	۱	AA-	AA-	Aa3
۶۳	ترکمنستان	۵,۹۴۲	۴۵,۳۳۰	۷,۷۸۲	۵۶۸	۱۳,۸۵۰	۳۱۱,۴	۲,۵۷۹	۶	۷
۶۴	ترکیه	۸۳,۴۳۰	۷۵۴,۴۱۲	۹,۶۹۰	۴۴۰,۷۸۳	۶۷۳,۴۴۳	۱۰۰۴۲,۰	۴۴,۰۵۲	۴	۵	B+	BB-	B1
۶۵	ترینیداد و توباگو	۱,۳۹۵	۲۴,۱۰۰	۱۷,۰۱۰	۱۰,۰۷۰	۱۷,۲۴۱	۰,۰	۱,۶۶۲	۳	۳	BBB+	..	Ba1
۶۶	توگو	۸,۰۸۲	۵,۴۶۰	۶۹۰	۱,۹۹۳	۳,۱۱۵	۰,۲	۱۷۰	۶	۶
۶۷	تونس	۱۱,۶۹۵	۳۸,۷۹۸	۳,۳۷۰	۳۷,۷۶۴	۴۲,۵۹۶	۹,۶	۲,۷۶۶	۴	۶	B-	B	B3
۶۸	تونگا	۱۰۴	۵۲۰	۵,۰۰۰	۱۸۶	۴۴۶	۰,۰	۵۹	۵
۶۹	تووالو	۱۲	۴۷	۵,۶۲۰	۰	۱۷	۰,۰	..	۷
۷۰	تیمور شرقی	۱,۲۹۳	۱,۶۷۴	۲,۰۲۰	۲۰۳	۱,۱۵۷	۰,۰	۱۱۰	۶	۶
۷۱	جامائیکا	۲,۹۴۸	۱۶,۴۵۸	۵,۳۲۰	۱۵,۸۶۲	۱۳,۷۵۶	۰,۰	۹۴۲	۶	۶	B	B	B3
۷۲	جیبوتی	۹۷۳	۳,۳۱۹	۳,۳۱۰	۲,۵۵۲	۱,۸۹۲	۱۸,۵	۱,۰۷۴	۷	۷
۷۳	چاد	۱۵,۹۴۷	۱۱,۳۱۵	۷۰۰	۳,۵۷۱	۲,۳۲۲	۰,۰	۴۴	۷	۷
۷۴	چک، جمهوری	۱۰,۶۷۰	۲۴۶,۴۸۹	۲۱,۹۴۰	۱۷۹,۴۳۴	۳۵۷,۶۸۱	۳۹,۰	۱۵,۰۱۷	۱	۰	AA-	A+	A1
۷۵	چین	۱,۳۹۷,۷۱۹	۱۴,۳۴۴,۹۰۳	۱۰,۳۹۰	۲,۱۱۴,۱۶۳	۵,۱۲۲,۶۳۲	۲۰۷۳۱,۰	۶۳,۶۹۰	۲	۲	AA-	A+	Aa3

ردیف	نام کشور	جمعیت (هزار نفر)	GDP (\$m)	درآمد سرانه (\$))	بدهی خارجی (\$m)	تجارت با جهان (\$m)	تجارت با ایران (\$m)	اعتبارات تحت پوشش ECA ها (میلیون دلار)	گروه ریسک کشوری از دیدگاه صندوق	گروه ریسک کشوری OECD	رتبه اعتباری دولت (Fitch)	رتبه اعتباری دولت (S&P)	رتبه اعتباری دولت (Moody's)
۷۶	دانمارک	۵,۸۱۸	۳۴۸,۰۷۸	۶۳,۹۵۰	۵۰۶,۴۲۴	۳۶۶,۶۸۵	۲۱۱,۴	۱۴,۶۲۴	۱	۰	AAA	AAA	Aaa
۷۷	دومینیکا	۷۲	۵۹۶	۷,۹۲۰	۲۸۳	۵۹۳	۰,۰	۲۴	۶	-
۷۸	دومینیکن، جمهوری	۱۰,۷۳۹	۸۸,۹۴۱	۸,۰۸۰	۳۵,۹۱۹	۴۴,۷۴۵	۰,۳	۳,۱۶۰	۶	۴	BB-	BB-	B1
۷۹	رواندا	۱۳,۶۳۷	۱۰,۱۲۲	۸۳۰	۶,۲۱۱	۶,۳۱۳	۰,۳	۲۵۰	۶	۶	B+	B	Ba3
۸۰	روسیه	۱۴۴,۳۷۳	۱,۶۹۹,۸۷۷	۱۱,۳۶۰	۴۹۰,۷۲۶	۸۳۶,۲۳۵	۱۶۲۹,۰	۳۵,۱۷۸	۲	۴	BBB-	BB+	Ba1
۸۱	رومانی	۱۹,۳۵۶	۲۵۰,۰۷۷	۱۲,۶۳۰	۱۱۲,۲۲۸	۲۱۱,۴۳۲	۵۸,۸	۱۲,۰۳۰	۲	۲	BBB-	BBB-	Baa3
۸۲	زامبیا	۱۷,۸۶۱	۲۳,۰۶۵	۱,۴۳۰	۲۷,۳۴۱	۱۶,۲۹۶	۰,۶	۱۰,۹۳۳	۷	۷	Ca
۸۳	زیمبابوه	۱۴,۶۶۵	۲۱,۴۴۱	۱,۳۹۰	۱۲,۳۷۰	۱۰,۲۲۷	۷,۴	۳۲۰	۷	۷
۸۴	ژاپن	۱۲۶,۳۶۵	۵,۰۸۱,۷۷۰	۴۱,۷۱۰	۴,۲۴۳,۵۶۸	۱,۸۰۵,۱۸۷	۱۴۷,۳	۲۴,۸۹۱	۱	۰	A+	A+	A1
۸۵	سائوتومه و پرنسپ	۲۱۵	۴۲۹	۱,۹۳۰	۲۵۲	۲۶۵	۰,۰	۴	۷	-
۸۶	ساحل عاج	۲۵,۷۱۶	۵۸,۷۹۲	۲,۲۹۰	۱۹,۱۸۲	۲۵,۹۷۷	۱۴,۷	۳,۰۷۵	۵	۶	B+	..	Ba3
۸۷	ساموآ	۱۹۷	۸۵۱	۴,۱۹۰	۴۰۹	۷۳۴	۰,۰	۹۵	۴	-
۸۸	سريلانكا	۲۱,۸۰۳	۸۶,۰۰۹	۴,۰۲۰	۵۶,۰۹۵	۴۳,۹۷۶	۲۳۳,۸	۵,۳۳۶	۵	۶	B-	B-	B2
۸۹	سلیمان، جزایر	۶۷۰	۱,۴۲۵	۲,۳۹۰	۳۵۰	۱,۳۴۴	۰,۰	۱۵۰	۵	-	B3
۹۰	سن مارینو	۳۴	۱,۶۰۰	...	۰	۶,۳۷۸	۰,۱	۸۰	۱	-	BBB
۹۱	سنت کیس و نویس	۵۲	۱,۰۵۱	۱۹,۲۹۰	۲۰۰	۱,۱۹۹	۰,۰	..	۶	-
۹۲	سنت لوسیا	۱۸۴	۲,۱۲۲	۱۱,۰۲۰	۶۳۹	۲,۲۱۵	۰,۰	۸۱	۷	-
۹۳	سنت وینسنت و گرنادین ها	۱۱۰	۸۲۵	۷,۴۶۰	۳۵۷	۷۶۷	۰,۰	۸۹	۵	-	B3
۹۴	سنگاپور	۵,۷۰۳	۳۷۲,۰۶۳	۵۹,۵۹۰	۴۸۳,۸۰۰	۱,۱۸۷,۶۶۸	۵۴۰,۵	۳۷,۶۹۳	۱	۰	AAA	AAA	Aaa
۹۵	سکال	۱۶,۳۹۶	۲۳,۵۷۸	۱,۴۶۰	۱۳,۵۸۳	۱۵,۷۵۳	۲,۳	۳,۵۸۲	۵	۵	..	B+	Ba3
۹۶	سوئد	۱۰,۳۸۵	۵۳۰,۸۳۳	۵۵,۷۸۰	۸۹۵,۸۶۲	۴۸۴,۰۱۶	۱۶۶,۴	۲۱,۱۳۴	۱	۰	AAA	AAA	Aaa
۹۷	سوئیس	۸,۵۷۵	۷۰۳,۰۸۲	۸۵,۵۰۰	۲,۰۵۵,۱۳۶	۸۳۴,۲۱۶	۱۱۲۸,۴	۵۵,۳۳۹	۱	۰	AAA	AAA	Aaa
۹۸	سوازیلند	۱,۱۴۸	۴,۴۰۵	۸,۰۹۰	۶۳۱	۳,۹۹۶	۱,۷	۳۹	۶	۶
۹۹	سودان	۴۲,۸۱۳	۱۸,۹۰۲	۵۹۰	۲۲,۳۶۶	۱۲,۳۶۶	۶۴,۵	۲۵۲	۷	۷
۱۰۰	سودان جنوبی	۱۱,۰۶۲	۱,۰۰۰	..	۰	۶,۰۷۵	۰,۰	۹	۷	۷

ردیف	نام کشور	جمعیت (هزار نفر)	GDP (\$m)	درآمد سرانه (\$)	پدھی خارجی (\$m)	تجارت با جهان (\$m)	تجارت با ایران (\$m)	پوشش ECA ها (میلیون دلار)	گروه ریسک کشوری از دیدگاه صندوق	گروه ریسک کشوری OECD	رتبه اعتباری دولت (Fitch)	رتبه اعتباری دولت (S&P)	رتبه اعتباری دولت (Moody's)
۱۰۱	سورینام	۵۸۱	۳,۹۸۵	۵,۴۲۰	۱,۷۰۰	۴,۷۶۸	۰.۰	۴۸۶	۶	B-	B	B1	
۱۰۲	سوریه	۱۷,۰۷۰	۶۵,۰۰۰	۸۰	۴,۵۹۰	۶,۴۳۲	۱۹۰.۴	۵	۷	
۱۰۳	سومالی	۱۵,۴۴۳	۷,۷۰۰	..	۵,۶۱۶	۵,۸۴۸	۱۸.۹	۷	۷	
۱۰۴	سیرالئون	۷,۸۱۳	۳,۹۴۱	۵۴۰	۱,۸۰۸	۲,۳۶۹	۰.۰	۹۱۲	۷	
۱۰۵	سیشل	۹۸	۱,۶۹۹	۱۶,۹۰۰	۲,۷۳۰	۳,۴۵۱	۳.۶	۹۹	۶	BB-	
۱۰۶	شیلی	۱۸,۹۵۲	۲۸۲,۳۱۸	۱۵,۰۱۰	۲۰۴,۷۱۶	۱۵۹,۵۴۳	۱.۹	۱۴۵۱۵	۲	A+	AA-	A1	
۱۰۷	صربستان	۶,۹۴۵	۵۱,۴۰۹	۷,۰۳۰	۳۵,۸۹۶	۵۷,۴۷۶	۲.۹	۳,۱۴۷	۵	BB	BB	Ba3	
۱۰۸	عراق	۳۹,۳۰۸	۲۳۴,۰۹۴	۵,۷۴۰	۷۳,۴۳۰	۱۶۱,۱۸۵	۸۹۹۲.۰	۶,۹۲۰	۷	B-	B-	..	
۱۰۹	عمارتان سعودی	۳۴,۲۶۸	۷۹۲,۹۶۷	۲۲,۸۴۰	۲۱۲,۹۰۰	۴۹۵,۷۲۷	۰.۰	۲۶,۳۸۹	۴	A	A-	A1	
۱۱۰	عمان	۴,۹۷۵	۷۶,۹۸۳	۱۴,۱۱۰	۳۹,۱۷۰	۷۶,۲۳۷	۶۹۳.۸	۱۴,۸۵۸	۳	BB-	B+	Ba3	
۱۱۱	غنا	۳۰,۴۱۸	۶۶,۹۸۴	۲,۲۲۰	۲۶,۹۵۳	۴۵,۷۳۵	۱۹۵.۷	۷,۸۲۰	۵	B	B-	B3	
۱۱۲	فرانسه	۶۷,۰۶۰	۲,۷۱۵,۵۱۸	۴۲,۴۵۰	۶,۴۷۰,۴۹۰	۱,۸۱۰,۸۱۳	۴۵۴.۶	۶۶,۳۵۱	۱	AA	AA	Aa2	
۱۱۳	فلسطین	۴,۶۸۵	۱۴,۶۱۶	...	۱,۶۸۲	۱۱,۸۰۶	۰.۰	..	۷	
۱۱۴	فناجد	۵,۵۲۰	۲۶۸,۷۶۱	۵۰,۰۱۰	۶۲۸,۹۰۴	۲۱۴,۶۸۸	۳۱.۵	۹,۸۲۹	۱	AA+	AA+	Aa1	
۱۱۵	فیجی	۸۹۰	۵,۵۳۶	۵,۸۰۰	۱,۰۲۰	۵,۸۵۲	۰.۰	۲۶۸	۵	..	B+	B1	
۱۱۶	فیلیپین	۱۰۸,۱۱۷	۳۷۶,۷۹۶	۳,۸۵۰	۸۳,۶۶۱	۲۲۵,۴۳۳	۸۰.۱	۶,۳۷۵	۳	BBB	BBB	Baa2	
۱۱۷	قبرس	۱,۱۹۸	۲۴,۵۶۵	۲۷,۷۱۰	۲۰۸,۱۲۸	۳۴,۴۰۶	۴۰.۸	۱,۸۳۰	۴	BBB-	BBB-	Ba2	
۱۱۸	قرقیزستان	۶,۴۵۷	۸,۴۵۵	۱,۲۴۰	۸,۳۳۹	۸,۶۷۷	۷۶.۶	۱۱۵	۷	B2	
۱۱۹	قزاقستان	۱۸,۵۱۴	۱۸۰,۱۶۲	۸,۸۲۰	۱۵۶,۲۶۳	۱۱۵,۷۲۸	۲۷۳.۱	۴,۸۱۷	۴	BBB	BBB-	Baa3	
۱۲۰	قطر	۲,۸۳۲	۱۸۳,۴۶۶	۶۱,۱۸۰	۱۶۸,۰۰۰	۱۵۸,۸۱۶	۲۴۶.۱	۲۸,۷۶۱	۲	AA	AA	Aa2	
۱۲۱	کاستاریکا	۵,۰۶۷	۶۱,۷۷۴	۱۱,۷۰۰	۲۹,۸۲۳	۴۰,۸۳۵	۰.۲	۲,۴۳۱	۴	BB	BB-	Ba2	
۱۲۲	کامبوج	۱۶,۴۸۶	۲۷,۰۸۹	۱,۵۳۰	۱۵,۳۲۹	۴۶,۵۸۸	۰.۲	۶۳۰	۶	B2	
۱۲۳	کامرون	۲۵,۸۷۶	۳۸,۷۶۰	۱,۵۰۰	۱۲,۸۱۵	۱۷,۱۵۷	۰.۱	۴,۹۹۷	۵	B	B	B2	
۱۲۴	کانادا	۳۷,۵۸۹	۱,۷۳۶,۴۲۶	۴۶,۳۷۰	۲,۱۲۸,۸۱۲	۱,۱۲۸,۲۰۴	۷۸.۳	۲۵,۸۶۰	۱	AAA	AAA	Aaa	
۱۲۵	کرواسی	۴,۰۶۷	۶۰,۴۱۶	۱۴,۹۸۰	۵۰,۷۱۴	۶۲,۴۶۳	۴.۴	۲,۷۴۲	۳	BB+	BB	Ba2	

رتبه اعتباری	رتبه اعتباری	رتبه اعتباری	گروه ریسک	گروه ریسک	اعتبارات تحت	تجارت با ایران	تجارت با	بدهی خارجی	درآمد سرانه (\$)	GDP	جمعیت	نام کشور	ردیف
دولت	دولت	دولت	کشوری	کشوری از	پوشش ECA ها	(Sm)	جهان	(Sm)		(Sm)	(هزار نفر)		
(Moody's)	(S&P)	(Fitch)	OECD	دیدگاه صندوق	(میلیون دلار)		(Sm)						
Aa2	AA	AA-	۰	۱	۲۴,۵۷۸	۱۰,۶۸۰	۱,۲۸۵,۳۵۲	۳۷۶,۹۰۰	۳۳,۷۹۰	۱,۶۴۲,۳۸۳	۵۱,۷۰۹	کره جنوبی	۱۲۶
--	--	--	۷	۷	...	۰	۵,۲۷۵	۵,۰۰۰	--	۱۸,۰۰۰	۲۵,۶۶۶	کره شمالی	۱۲۷
--	--	--	-	۷	۴	۰	۱۹۰	۱۰	۳,۳۵۰	۱۹۵	۱۱۸	کریباتی	۱۲۸
Baa2	BBB-	BBB	۴	۴	۱۱,۱۵۲	-۰,۴	۱۱۷,۰۴۳	۱۳۸,۶۹۵	۶,۵۱۰	۳۲۳,۸۰۳	۵۰,۳۳۹	کلمبیا	۱۲۹
Caa2	CCC+	CCC	۷	۶	۲,۴۴۷	۱,۶	۷,۸۱۸	۵,۱۸۱	۱,۷۲۰	۱۰,۸۲۱	۵,۳۸۰	کنگو، جمهوری	۱۳۰
Caa1	CCC+	--	۷	۷	۴۴۳	۰	۳۲,۰۶۵	۵,۴۳۸	۵۳۰	۴۷,۳۲۰	۸۶,۷۹۰	کنگو، ج.دموکراتیک	۱۳۱
B1	B+	B+	۶	۵	۱۲,۰۶۷	۵۴,۴	۳۱,۸۹۹	۳۴,۲۱۷	۱,۷۵۰	۹۵,۵۰۳	۵۲,۵۷۴	کنیا	۱۳۲
Caa2	--	--	۷	۷	۲,۴۵۳	۲۱,۲	۱۵,۳۵۹	۲۰,۵۵۰	--	۱۰۰,۰۲۳	۱۱,۳۳۳	کوبا	۱۳۳
--	--	--	۵	۵	۱۵۴	۰	۴,۱۰۴	۲,۱۰۰	۲,۰۳۵	۵,۵۹۹	۱۵۷	کوراکائو	۱۳۴
--	--	--	۶	۷	--	۰	۶,۷۶۷	۲,۴۳۸	۴,۶۴۰	۷,۹۲۶	۱,۷۹۴	کوزوو	۱۳۵
--	--	--	--	۷	۴	۰	۳۵۶	۲۷۶	۱,۴۰۰	۱,۱۸۶	۸۵۱	کومور	۱۳۶
A1	AA	AA	۲	۲	۸,۷۲۶	۱۹۱,۴	۱۳۳,۰۵۳	۴۸,۹۱۰	۳۳,۵۹۰	۱۳۴,۷۶۱	۴,۳۰۷	کویت	۱۳۷
--	B	B	۶	۶	۵۳	۰	۲,۲۹۵	۱,۸۲۱	۳,۶۳۰	۱,۹۸۲	۵۵۰	کیپ ورد	۱۳۸
Caa1	...	CCC	۶	۵	۱,۳۷۰	-۰,۱	۸,۱۵۹	۷,۱۹۳	۷,۱۷۰	۱۶,۶۵۸	۲,۱۷۲	کابن	۱۳۹
--	--	--	۷	۷	۴۹	۰	۸۶۱	۷۱۸	۷۵۰	۱,۷۶۴	۲۳,۴۷۷	گامبیا	۱۴۰
Ba3	BB-	BB-	۶	۵	۵۷۶	۲۶۴,۴	۲۰,۶۵۰	۱۷,۳۱۲	۴,۷۸۰	۱۷,۷۴۳	۳,۷۲۰	گرجستان	۱۴۱
--	--	--	--	۶	۲۲	۰	۱,۲۹۴	۰	۹,۸۴۰	۱,۲۳۸	۱۱۲	گرنادا	۱۴۲
Ba1	BB	BB	۴	۴	۲,۳۱۴	۰	۳۵,۱۸۴	۲۶,۵۷۴	۴,۶۱۰	۷۶,۷۱۰	۱۶,۶۰۴	گواتمالا	۱۴۳
--	--	--	۶	۶	۹۷	۰	۴,۶۳۵	۱,۵۹۷	۶,۶۳۰	۴,۳۸۰	۷۸۳	گویان	۱۴۴
--	--	--	۷	۷	۲۹۳	۰	۸,۳۶۱	۲,۹۳۱	۹۳۰	۱۳,۵۹۰	۱۲,۳۷۱	گینه	۱۴۵
--	--	--	۷	۷	۳۷۹	۰	۶,۶۳۲	۱,۱۸۰	۶,۶۶۰	۱۱,۰۲۷	۱,۳۵۶	گینه استوایی	۱۴۶
--	--	--	۷	۷	۴	۰	۴۵۰	۶۳۵	۸۲۰	۱,۳۴۰	۱,۹۲۱	گینه بیسائو	۱۴۷
B2	B+	--	۶	۶	۳,۵۲۳	۰	۱۵,۴۴۱	۱۸,۷۴۴	۲,۷۵۰	۲۴,۹۷۰	۸,۷۷۶	گینه نو پاپوا	۱۴۸
--	--	--	۷	۷	۳,۹۹۸	-۰,۱	۱۳,۵۳۴	۱۶,۶۸۶	۲,۵۷۰	۱۸,۱۷۴	۷,۱۶۹	لائوس	۱۴۹
B2	B-	CCC	۷	۶	۲,۰۶۶	۶۳,۲	۴۹,۵۱۴	۷۳,۹۸۵	۷,۳۸۰	۵۳,۳۶۷	۶,۸۵۸	لبنان	۱۵۰

ردیف	نام کشور	جمعیت (هزار نفر)	GDP (\$m)	درآمد سرانه (\$)	بدهی خارجی (\$m)	تجارت با جهان (\$m)	تجارت با ایران (\$m)	اعتبارات تحت پوشش ECA ها (میلیون دلار)	گروه ریسک کشوری از دیدگاه صندوق	گروه ریسک کشوری OECD	رتبه اعتباری دولت (Fitch)	رتبه اعتباری دولت (S&P)	رتبه اعتباری دولت (Moody's)
۱۵۱	لتونی	۱,۹۱۳	۲۴,۱۱۷	۲۲,۵۴۰	۴۰,۰۰۳	۴۱,۲۹۱	۴,۸	۱,۸۷۶	۲	۰	A-	A	A3
۱۵۲	لسوتو	۲,۱۲۵	۲,۴۶۰	۱,۳۸۰	۹۳۹	۲,۲۴۸	۰,۰	۱۰۰	۶	۶	B+
۱۵۳	لوکزامبورگ	۶۲۰	۷۱,۱۰۵	۱۳,۹۱۰	۴,۲۵۲,۶۸۴	۲۴۱,۸۸۶	۵۹,۱	۱۵,۶۷۴	۱	۰	AAA	AAA	Aaa
۱۵۴	لهستان	۳۷,۹۷۱	۵۹۲,۱۶۴	۱۵,۳۵۰	۳۵۲,۳۳۳	۶۲۸,۸۱۳	۵۲,۸	۳۱,۱۲۴	۲	۰	A-	A-	A2
۱۵۵	لیبریا	۴,۹۳۷	۳,۰۷۱	۵۸۰	۱,۳۵۷	۱,۷۷۳	۰,۰	۱,۵۸۹	۷	۷
۱۵۶	لیبی	۶,۷۷۷	۵۲,۰۷۶	۷,۶۴۰	۲,۹۳۰	۵۱,۶۴۹	۵,۸	۲۹۰	۷	۷
۱۵۷	لیتوانی	۲,۷۸۷	۵۴,۲۱۹	۱۹,۰۸۰	۳۸,۸۱۶	۸۱,۶۲۶	۱,۷	۳,۷۷۱	۲	۰	A-	A	A3
۱۵۸	لیختن اشتاین	۳۸	۶,۲۱۵	..	۰	۵,۸۹۱	۲,۰	۵۰۱	۱	-	AAA
۱۵۹	ماداگاسکار	۲۶,۹۷۰	۱۴,۰۸۴	۵۲۰	۴,۰۶۵	۹,۱۸۶	-۰,۱	۳۱۲	۷	۷
۱۶۰	مارشال، جزایر	۵۹	۲۲۰	...	۱۰۰	۳۰۴	۰,۰	۲,۲۳۳	۷	-
۱۶۱	ماکائو (چین)	۶۴۰	۵۳,۸۵۹	۷۶,۷۸۸	۰	۶۳,۰۴۲	۰,۰	۲,۶۰۴	۲	۲	AA-	..	Aa3
۱۶۲	مالاوی	۱۸,۶۲۹	۷,۶۶۷	۳۸۰	۲,۴۳۴	۴,۳۶۳	۱,۵	۳۱۷	۷	۷
۱۶۳	مالتا	۵۰۳	۱۴,۷۸۶	۲۸,۰۳۰	۱۰۴,۸۶۱	۳۸,۶۰۹	-۰,۴	۱,۸۲۴	۳	۰	A	A-	A3
۱۶۴	مالدیو	۵۳۱	۵,۷۲۹	۹,۶۸۰	۲,۶۷۹	۷,۸۴۱	-۰,۱	۱,۲۵۱	۶	۷	B+	..	B2
۱۶۵	مالزی	۳۱,۹۵۰	۳۶۴,۷۰۲	۱۱,۳۳۰	۲۱۳,۰۰۰	۳۱۸,۳۷۵	۴۹۴,۰	۱۲,۳۵۳	۲	۲	A-	A-	A3
۱۶۶	مالی	۱۹,۶۵۸	۱۷,۵۱۰	۸۷۰	۵,۱۹۲	۱۱,۳۳۳	۱,۳	۷۱۵	۷	۷
۱۶۷	مجارستان	۹,۷۷۰	۱۶۰,۹۶۷	۱۶,۵۰۰	۱۶۰,۴۶۲	۲۶۳,۵۹۲	۲۱,۲	۱۲,۷۰۶	۳	۰	BBB-	BBB-	Baa3
۱۶۸	مصر	۱۰۰,۳۸۸	۳۰۳,۱۷۵	۲,۶۹۰	۱۱۵,۰۸۰	۱۳۲,۴۷۳	۶,۹	۲۰,۹۹۷	۵	۵	B	B+	B3
۱۶۹	مغرب	۳۶,۴۷۲	۱۱۸,۷۲۵	۳,۱۹۰	۵۴,۹۶۸	۹۸,۸۸۲	۴۰,۱	۷,۵۷۰	۳	۳	BB+	BBB-	Ba1
۱۷۰	مغولستان	۳,۳۲۵	۱۳,۸۵۳	۳,۷۹۰	۳۱,۴۴۵	۱۷,۶۶۵	۱۳,۷	۲,۶۰۶	۶	۷	B	B-	B3
۱۷۱	مقدونیه	۲,۰۸۳	۱۲,۶۹۵	۵,۸۴۰	۸,۹۸۶	۱۷,۳۷۴	۳,۹	۷۴۱	۵	۵	BB	BB-	..
۱۷۲	مکزیک	۱۲۷,۵۷۵	۱,۲۵۸,۳۸۷	۹,۶۸۰	۴۶۹,۷۲۹	۹۸۸,۵۲۸	۵,۹	۳۵,۹۹۸	۳	۳	BBB+	BBB+	A3
۱۷۳	موریتانی	۴,۵۲۶	۷,۵۹۴	۱,۶۶۰	۵,۳۷۰	۶,۲۰۸	-۰,۵	۶۴۴	۷	۷
۱۷۴	موریس	۱,۲۶۶	۱۴,۱۸۰	۱۲,۹۰۰	۱۱,۲۰۷	۱۲,۶۰۱	۱,۰	۱,۲۰۱	۳	۳	Baa1
۱۷۵	موزامبیک	۳۰,۳۶۶	۱۴,۹۳۴	۴۹۰	۲۰,۵۱۶	۱۵,۳۷۰	۷۱,۳	۲,۷۵۶	۷	۷	CCC	CCC+	Caa2

ردیف	نام کشور	جمعیت (هزار نفر)	GDP (\$m)	درآمد سرانه (\$)	بدهی خارجی (\$m)	تجارت با جهان (\$m)	تجارت با ایران (\$m)	اعتبارات تحت پوشش ECA ها (میلیون دلار)	گروه ریسک کشوری از دیدگاه صندوق	گروه ریسک کشوری OECD	رتبه اعتباری دولت (Fitch)	رتبه اعتباری دولت (S&P)	رتبه اعتباری دولت (Moody's)
۱۷۶	مولداوی	۲,۶۵۷	۱۱,۹۵۵	۴۵۹۰	۷,۵۳۶	۱۰,۲۶۲	۰,۶	۲۵۲	۷	۷	B3
۱۷۷	موناکو	۳۹	۷,۱۸۸	۱۹۰,۵۳۵	۱۶,۵۰۰	۵,۴۸۱	۳,۱	۹۲۴	۴	-			
۱۷۸	مونتنگرو	۶۲۲	۵,۴۹۵	۹,۰۶۰	۸,۱۹۹	۶,۰۰۶	۶,۴	۲۳۴	۷	۷	B+		B1
۱۷۹	میانمار	۵۴,۰۴۵	۷۶,۰۸۶	۱,۳۹۰	۱۱,۱۱۴	۳۴,۸۸۰	۱۶۵,۶	۱,۶۱۲	۶	۶
۱۸۰	میکرونزی	۱۱۴	۴۰۲	...	۹۰	۱۹۶	۰,۰	۲	۶	-
۱۸۱	نالتورو	۱۲	۱۱۸	۱۴,۳۳۰	۳۰	۱۲۶	۰,۰	۰	۶	-			
۱۸۲	نامیبیا	۲,۴۹۴	۱۲,۳۶۷	۵,۰۶۰	۷,۴۹۰	۱۰,۳۳۶	۱۷,۱	۲۴۲	۵	۶	..	BB+	Baa3
۱۸۳	نیال	۲۸,۶۰۸	۳۰,۶۴۱	۱,۰۹۰	۶,۵۱۳	۱۶,۵۶۳	۰,۶	۶۳۰	۶	۶
۱۸۴	نروژ	۵,۳۴۸	۴۰۳,۳۳۶	۸۲,۵۰۰	۶۴۸,۶۳۹	۲۸۹,۷۴۷	۱۰۰,۰	۱۴,۳۳۰	۱	۰	AAA	AAA	Aaa
۱۸۵	نجر	۲۳,۳۱۱	۱۲,۹۲۸	۶۰۰	۳,۶۰۸	۳,۶۸۶	۰,۹	۲۸۷	۷	۷
۱۸۶	نیجریه	۲۰۰,۹۶۳	۴۴۸,۱۲۰	۲,۰۳۰	۵۴,۸۳۲	۱۷۰,۷۴۷	۶,۶	۳,۰۱۲	۵	۶	B-	B	B2
۱۸۷	نیکاراگوئه	۶,۵۴۵	۱۲,۵۲۱	۱,۸۹۰	۱۱,۶۹۱	۱۱,۹۴۵	۰,۰	۴۴۳	۷	۷	B-	B	B2
۱۸۸	نیوزیلند	۴,۹۱۷	۲۰۶,۹۲۹	۴۲,۷۶۰	۱۹۰,۵۸۱	۱۱۳,۲۲۲	۱۵,۲	۴,۲۱۳	۱	۰	AA	AA	Aaa
۱۸۹	واتواتو	۳۰	۹۱۷	۳,۳۱۰	۴۱۵	۹۷۸	۰,۰	۲۵۰۰	۴	-
۱۹۰	ونزوئلا	۲۸,۵۱۶	۶۳,۹۶۰	۴,۶۱۵	۱۶۸,۰۷۴	۵۷,۴۰۸	۲,۰	۵۲۵	۷	۷	CC	C	C
۱۹۱	ویتنام	۹۶,۴۶۲	۲۶۱,۹۲۱	۲,۵۹۰	۱۱۸,۴۹۰	۵۴۲,۵۰۹	۱۹۰,۹	۲۴,۱۴۸	۴	۴	BB-	BB-	Ba3
۱۹۲	ویرجین، جزایر (انگلیس)	۱۰۶	۹۰۲	..	۴۰	۱,۱۰۲	۰,۰	..	۲	۲			
۱۹۳	هائیتی	۱۱,۲۶۳	۸,۴۹۹	۱,۳۳۰	۲,۲۱۴	۶,۴۲۸	۰,۰	۱۴۴	۷	۷
۱۹۴	هلند	۱۷,۳۳۳	۹۰۹,۰۷۰	۵۳,۱۰۰	۴,۲۳۸,۴۲۹	۱,۴۱۶,۹۵۲	۱۰۰,۹,۳	۴۶,۵۰۴	۱	۰	AAA	AAA	Aaa
۱۹۵	هند	۱,۳۶۶,۴۱۸	۲,۸۷۵,۱۴۲	۲,۱۲۰	۵۶۰,۰۳۵	۱,۱۶۵,۵۱۸	۵۲۵۵,۰	۵۰,۹۲۲	۲	۲	BBB-	BBB-	Baa3
۱۹۶	هندوراس	۹,۷۴۶	۲۵,۰۹۵	۲,۳۹۰	۹,۷۶۷	۱۸,۶۶۰	۰,۰	۱,۷۹۲	۶	۵	B+	..	B2
۱۹۷	هنگ کنگ (چین)	۷,۵۰۷	۳۶۶,۰۳۰	۵۰,۸۰۰	۴۹۴,۵۰۰	۱,۲۹۱,۸۲۴	۴۵۷,۳	۳۲,۴۲۷	۱	۲	AAA	AA	Aa1
۱۹۸	یمن	۲۹,۱۶۲	۲۲,۵۷۰	۸۵۲	۷,۰۵۵	۱۱,۷۲۷	۱,۳	۸۳	۷	۷
۱۹۹	یونان	۱۰,۷۱۶	۲۰۹,۸۵۳	۱۹,۷۵۰	۴۸۱,۴۳۰	۱۶۴,۳۷۶	۲۹,۹	۵,۷۷۴	۵	۰	B+	BB	B3

توضیحات جداول

(۱) منابع داده‌ها و آمار عمدتاً بانک جهانی، صندوق بین‌المللی پول، CIA FACTBOOK و برآوردهای صندوق ضمانت صادرات ایران می‌باشد.

(۲) رتبه‌بندی اعتباری کشورها و دولت‌ها توسط موسسات مختلفی در جهان با اهداف متفاوت انجام می‌شود که مهمترین آنها موسسات FitchRatings، Standard and Poor's (S&P) و Moody's می‌باشد. دولت‌ها برای دسترسی به بازار سرمایه بین‌المللی و تامین مالی خارجی، عمدتاً نیازمند اخذ رتبه اعتباری از این موسسات هستند و درجات اعتباری از بهترین کیفیت اعتبار (AAA) تا بدترین وضعیت اعتباری (D) که مخفف Default به معنی قصور در پرداخت است، طبقه‌بندی می‌شوند. موسسه رتبه‌بندی اعتباری دیگری که تنها در کشورهای نوظهور فعالیت می‌نماید و بازار ایران را هم تحت پوشش دارد Capital Intelligence یا CI است که مقر آن در قبرس است.

در کنار این موسسات، شرکتهای تخصصی ریسک‌سنجی نظیر Economic Intelligence Unit (EIU) یا Business International Monitor (BMI) نیز با هدف ارائه گزارشات تحلیلی جامع از وضعیت اعتباری کشورها به سرمایه‌گذاران خارجی فعال هستند. علاوه، موسسات بیمه اعتبار صادراتی که هم‌تایان صندوق ضمانت صادرات ایران در سطح دنیا محسوب می‌شوند نیز بمنظور پوشش ریسکهای صادراتی شامل ریسکهای سیاسی و تجاری، کشورها را بر اساس وضعیت ریسک کشوری به هفت طبقه از ۱ (بسیار کم ریسک) تا ۷ (بسیار پر ریسک) طبقه‌بندی می‌کنند. از هم‌تایان صندوق در کشورهای دیگر می‌توان به Euler Hermes آلمان، Sace ایتالیا، NEXI ژاپن، Coface فرانسه، EKN سوئد، EKF دانمارک، SERV سوئیس، EFIC استرالیا، EDC کانادا، EXIAR روسیه، ECGC هند، K-sure کره جنوبی و Sinosure چین نام برد. معادل‌سازی تقریبی طبقه‌بندی ریسک کشوری صندوق ضمانت صادرات با سایر موسسات رتبه‌بندی جهانی در جدول ذیل مشاهده می‌گردد. شایان ذکر است الگوی رتبه‌بندی صندوق بر اساس پارامترهای خاص، بومی سازی شده؛ ولی بطور کلی از همبستگی بالایی در مقایسه با موسسات هم‌تا برخوردار است.

معنای درجات اعتباری	EIU	Moody's	Fitch - CI-S&P	صندوق ضمانت صادرات ایران
بسیار کم ریسک	AAA	Aaa	AAA	۱
کم ریسک	AA	Aa1 تا A1	AA+ تا A+	۲
ریسک متوسط به پایین	A	A تا Baa1	A تا BBB+	۳
ریسک متوسط	BBB	Baa2 تا Ba1	BBB تا BB+	۴
ریسک متوسط به بالا	BB	Ba2 تا Ba3	BB تا BB-	۵
پر ریسک	B	B1 تا B3	B+ تا B-	۶
بسیار پر ریسک	D تا CCC	C تا Caa1	D تا CCC	۷

بهره پایه بانک مرکزی

نرخ جاری (%)	نرخ پایه	نام کشور
۰-۰/۲۵	Fed fund Target rates	ایالات متحده
۰	Refi Rate	منطقه یورو
۰/۱	Bank Rate	انگلستان
-۰/۱	O/N Call Rate	ژاپن
۰/۱	Cash Rate	استرالیا
۰/۲۵	Cash Rate	نیوزیلند
-۰/۷۵	3 month Libor target	سوئیس
۰/۲۵	Overnight rate	کانادا
۳/۸۵	One-year lending rate	چین
۰/۸۶	Base Rate	هنگ کنگ
۱/۱۲۵	Discount Rate	تایوان
۰/۵	Base Rate	کره جنوبی
۱/۷۵	O/N Policy Rate	مالزی
۰/۵	ID repo	تایلند
۴	Reverse repo rate	هند
۱/۵	Repo rate	امارات متحده عربی
۱	Reverse repo rate	عربستان سعودی
۸/۲۵	Overnight Deposit	مصر
۲/۵	CBJ Main Rate	اردن
۱۹	Repo rate	ترکیه
۳/۵	Repo rate	آفریقای جنوبی
۷	Central Bank Rate	کنیا
۱۱/۵	Monetary Policy Rate	نیجریه
۱۳/۵	Prime Rate	غنا
۱۵/۵	Rediscount Rte	آنگولا
۴/۲۵	Target Rate	مکزیک
۴/۲۵	Selic Rate	برزیل
۶/۵	Refi Rate	ارمنستان
۱/۲۵	Policy Rate	رومانی
۰	Base Interest	بلغارستان
۹	Refi Rate	قزاقستان
۷/۵	Discount Rate	اوکراین
۵/۵	Refi Rate	روسیه

نرخ مرجع بهره تجاری برای اعتبارات صادراتی (CIRRs)

نرخ مرجع (درصد) ۲۰۲۱/۰۷/۱۴ لغایت ۲۰۲۱/۰۶/۱۵	دوره بازپرداخت	ارز کشور
۱/۷۱	-	دلار استرالیا
۱/۵۱	۵ سال	دلار کانادا
۱/۹۲	۵ تا ۸/۵ سال	
۲/۲۰	بیش از ۸/۵ سال	
۲/۰۹	۵ سال	کرونا چک
۲/۴۶	۵ تا ۸/۵ سال	
۲/۶۲	بیش از ۸/۵ سال	
۰/۵۳	۵ سال	کرون دانمارک
۰/۶۶	۵ تا ۸/۵ سال	
۰/۶۶	بیش از ۸/۵ سال	
۲/۷۱	-	فورینت مجارستان
۰/۸۶	۵ سال	ین ژاپن
۰/۹۱	۵ تا ۸/۵ سال	
۰/۹۶	بیش از ۸/۵ سال	
۲/۶۵	-	وون کره جنوبی
۲/۱۱	-	دلار نیوزیلند
۲/۱۱	-	کرون نروژ
۲/۱۵	-	زلوتی لهستان
۰/۷۳	۵ سال	کرون سوئد
۰/۸۶	۵ تا ۸/۵ سال	
۱/۰۳	بیش از ۸/۵ سال	
۰/۳۰	۵ سال	فرانک سوئیس
۰/۴۷	۵ تا ۸/۵ سال	
۰/۶۵	بیش از ۸/۵ سال	
۱/۱۴	۵ سال	پوند انگلیس
۱/۳۷	۵ تا ۸/۵ سال	
۱/۶۰	بیش از ۸/۵ سال	
۱/۳۲	۵ سال	دلار ایالات متحده
۱/۸۲	۵ تا ۸/۵ سال	
۲/۲۸	بیش از ۸/۵ سال	
۰/۳۳	۵ سال	یورو
۰/۴۶	۵ تا ۸/۵ سال	
۰/۶۲	بیش از ۸/۵ سال	

صندوق ضمانت صادرات ایران

مدیریت ریسک و بین الملل

آدرس: تهران میدان آرژانتین خیابان شهید احمد قصیر خیابان شانزدهم غربی شماره ۵

تلفن: ۸۸۷۳۹۲۶۷

فکس: ۸۷۳۳۳۷۶

پست الکترونیک: Intl@egfi.ir, Intl@egfi.org