



تهیه و تنظیم:
مدیریت ریسک و امور بین الملل

در این شماره اخباری از: هند، کره جنوبی، ژاپن، قطر، مغرب، کویت، الجزایر، ترکیه، آفریقای جنوبی، زامبیا، سودان، تحولات انرژی در سطح جهان و منطقه

به نام خداوند جان و خرد

هسته اصلی فعالیت صندوق ضمانت صادرات ایران، پوشش ریسک های سیاسی و تجاری خریداران کالاها و خدمات ایرانی است. بطور متناظر، ارزیابی ریسک بانک ها و دولت های خارجی، بخش دیگری از فعالیت صندوق را به خود اختصاص می دهد. بر این اساس، صندوق، همچون سایر موسسات همتا در سرتاسر جهان به ارزیابی این ریسکها می پردازد. ماهنامه ریسک کشوری در ابتدا بصورت یک بولتن داخلی صندوق منتشر می گردید که به دلیل استقبال سایر بخش ها و دستگاه های دولتی و خصوصی، طی چند سال اخیر، به صورت مداوم و اینترنتی منتشر می گردد. استفاده از مطالب این ماهنامه با ذکر نام، بلامانع است.

در این شماره:

هنر پیروزی کسرتده تحت وزیر مودی و حزب بهارتیا جاناتا در انتخابات عمومی

کره جنوبی: رشد اقتصادی تحت تاثیر بازار کار پرتلاطم و جنگ تجاری

ژاپن: روند روبه رشد تولید ناخالص داخلی پس از سپری شدن فصل اول ۲۰۱۹

قطر: تأیید رتبه دولت و چشم انداز از سوی موسسه فچ

مغرب: تداوم کاهش نرخ رشد اقتصادی

کویت: پیش بینی رشد ملایم اقتصادی

انجمن: تداوم چالش های سیاسی

ترکیه: تأیید رتبه دولت و تعیین رتبه چشم انداز منفی از سوی موسسه فچ

آفریقای جنوبی: وعده رئیس جمهور منتخب برای مبارزه با فساد

زیمبابوئه: چالش های تأثیرگذار بر رشد اقتصادی

سودان: بالا گرفتن تنش بین گروه های مخالف و شورای نظامی انتقالی

.....

صندوق ضمانت صادرات ایران بعنوان اولین موسسه اعتبار صادراتی در منطقه خاورمیانه تاسیس شده و با صدور انواع بیمه نامه، ضمانت نامه و ارائه سایر خدمات مرتبط از صادرکنندگان کشور حمایت می نماید. بیمه نامه های صندوق، با پوشش ریسک های سیاسی و تجاری مرتبط با صادرات به کشورهای خارجی، امکان دستیابی صادرکنندگان/ سرمایه گذاران ایرانی به مطالبات خود از خریداران/ بانک های خارجی را فراهم می آورد. ضمانت نامه های صندوق نیز با هدف تسهیل تامین مالی صادرات در مرحله قبل از حمل، طراحی گردیده اند. اعتبارسنجی خریداران خارجی و سایر خدمات مشاوره ای صندوق نیز در بسیاری از موارد راه گشای صادرکنندگان، سرمایه گذاران و بانک های ایرانی فعال در حوزه صادرات می باشد. نقش این موسسه در ایران همانند نقشی است که موسسه هرمس در آلمان، ساچه در ایتالیا، کوفاس در فرانسه، Nexi در ژاپن و ساینشور در چین بر عهده دارند. مدیریت ریسک و همکاری های بین المللی صندوق به منظور کاهش ریسک صادرات و سرمایه گذاری ایرانیان در سایر کشورها و همچنین اطلاع رسانی های لازم، ضمن ارزیابی ریسک بانکها و کشورها، اقدام به تهیه یا ترجمه گزارشات مختلف در حوزه های ریسک کشوری، اوضاع اقتصادی، تامین مالی، بیمه اعتباری، فعالیت هم تاییان و سایر موارد مرتبط می نماید.

در ماهنامه ریسک کشوری ارائه شده از سوی این مدیریت، سعی بر آنست که اهم آخرین تحولات تأثیرگذار اقتصادی و سیاسی بر ریسک کشورها پوشش داده شود. نمودارهای مربوط به شاخص ریسک ارائه شده در این ماهنامه، با توجه به لزوم بررسی روندها از «سازمان همکاری های اقتصادی و توسعه» OECD استخراج شده است. شایان ذکر است صندوق ضمانت صادرات ایران در راستای تنظیم سیاست پوشش خود در قبال کشورهای جهان متناسب با سیاست های خارجی دولت محترم و همچنین کاهش نرخ های حق بیمه با هدف کمک به صادرکنندگان کشور، از سال ۱۳۸۶ اقدام به بومی سازی الگوهای ارزیابی ریسک کشوری بر اساس اعمال ترجیحات برای کشورهای اسلامی، دوست، همسایه و برخی از کشورهای آفریقایی و آمریکای لاتین نموده که در توضیحات انتهایی بخش تأثیر بر ریسک کشوری ارائه شده است.

ماهنامه اینترنتی خبری
تحلیلی ریسک کشوری

پوشش دهنده آخرین اخبار
و تحولات تأثیرگذار
اقتصادی و سیاسی بر
ریسک کشورهای جهان

هدایت و نظارت
افروز بهرامی
رئیس هیات مدیره و مدیرعامل

سر دبیر
آرش شهر آئینی
عضو هیات مدیره

ویراستاری تخصصی
امید وکیل زاده

تدوین و ترجمه
اشکان عباسی تهرانی

ترجمه:
مجتبی مولائی معین
بانته آ حافظیان

همکار این شماره
فاطمه پوریکتایی

تلفن: ۸۸۷۳۹۲۶۷

فکس: ۸۸۷۳۳۳۷۶

پست الکترونیک:

intl@egfi.org

وب گاه:

www.egfi.ir

هند: پیروزی گسترده نخست وزیر مودی و حزب بهاراتیا جاناتا در انتخابات عمومی


بنظر می‌رسد در دوره دوم نخست وزیری مودی، اولویت‌های اقتصادی با تمرکز بر رشد اقتصادی، تولید و نوسازی ادامه یابد. این در حالی است که برغم در اختیار داشتن اکثریت حزبی توسط مودی، پیشرفت در اصلاحات ضروری مانند خریداری زمین و بازار کار غیرمنعطف هنوز مشخص نیست. همچنین انتظار می‌رود در مقایسه با دور اول نخست وزیری، مودی اهمیت بیشتری را برای امنیت ملی هند قائل گردد. این در حالی است که تنش‌های این کشور با پاکستان، تغییر راهبرد سیاسی وی را دچار چالش نموده است.

نخست وزیر مودی پس از آنکه حزب متبوع وی (بهاراتیا جاناتا) در انتخابات عمومی آوریل و می ۲۰۱۹ به پیروزی رسید، برای یک دوره ۵ ساله مجدداً انتخاب گردید. نتایج انتخابات حاکی از موفقیت چشمگیر حزب بهاراتیا جاناتا بوده که از پیروزی سال ۲۰۱۴ نیز بالاتر می‌باشد. این در حالی است که حزب مذکور در مجلس سفلی با در اختیار داشتن ۳۰۳ کرسی از ۵۴۳ کرسی، جایگاه خود را در چشم‌انداز سیاسی این کشور مانند جایگاه گذشته حزب کنگره تقویت کرده است.

تاثیر بر ریسک کشور:

پیروزی مودی بدلیل رهبری قوی و کاریزماتیک و وجهه تجاری او، همچنین از هم گسیختگی گروه‌های مخالف بدون داشتن یک رهبر مشخص در سطح ملی، دور از انتظار نبود. این در حالی است که رائل گاندی از حزب کنگره از محبوبیت اندکی برخوردار بوده و احزاب منطقه‌ای نیز جاذبه محلی بیشتری دارند. تحت حاکمیت مودی، محیط کسب و کار بهبود یافته و در راستای حل سریعتر مشکل ورشکستگی، قانون جدید ورشکستگی اجرایی شده است. همچنین مالیات بر کالا و خدمات داخلی آغاز گردیده و محدودیتهای سرمایه‌گذاری مستقیم خارجی در بخشهای متعدد تسهیل و تامین مجدد سرمایه برخی از بانکهای دولتی انجام شده است. این در حالی است که اقدامات بحث برانگیز (مانند برنامه تظاهرات) که به فعالیت اقتصادی آسیب رسانده و سطح بی‌بیکاری (نرخ بالای بیکاری به میزان ۶ درصد در ۴۵ سال گذشته) از جمله چالشهای مودی محسوب می‌شوند.

گروه ریسک کشور هند در OECD



گروه ریسک کشور هند در صندوق: گروه ۳

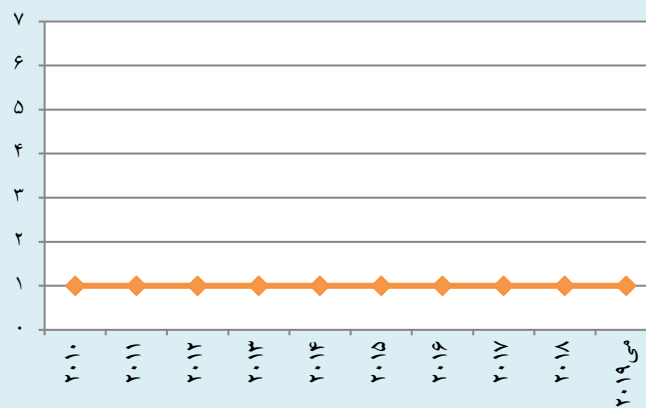
مجموع پوشش بیمه‌ای صندوق از سال ۸۸ تاکنون: ۷۴/۶ میلیون دلار

کره جنوبی: رشد اقتصادی تحت تاثیر بازار کار پرتلاطم و جنگ تجاری

می‌نمایند. این در حالی است که اقتصاد رو به تثبیت چین و افزایش تقاضای جهانی که برای امسال پیش‌بینی شده است، حاکی از بهبود شرایط کره جنوبی می‌باشد. البته عدم اطمینان ناشی از تنش‌های تجاری و بازار کار پرتلاطم - افزایش نرخ بیکاری به بالاترین سطح در ۹ سال اخیر در ماه ژانویه - موجب ایجاد محدودیت در هزینه‌های داخلی می‌شود.

با کاهش ۳ درصدی تولید ناخالص داخلی بین فصل اول سال ۲۰۱۹ و فصل آخر سال ۲۰۱۸ اقتصاد کره جنوبی بیشترین کاهش رشد از زمان بحران مالی جهانی را ثبت نموده است. بی‌ثباتی ناشی از افزایش تنش‌های تجاری جهانی، کاهش رشد چین و رکود در بخش تکنولوژی موجب افزایش فشار و کاهش ۱۰/۸ درصدی در هزینه‌های سرمایه‌گذاری شده‌اند. تولیدکنندگان بزرگ نیز بدلیل پایین بودن سطح تقاضای داخلی برای تجهیزات نیمه‌رسانا، از افزایش ظرفیت خودداری

گروه ریسک کشور کره جنوبی در OECD



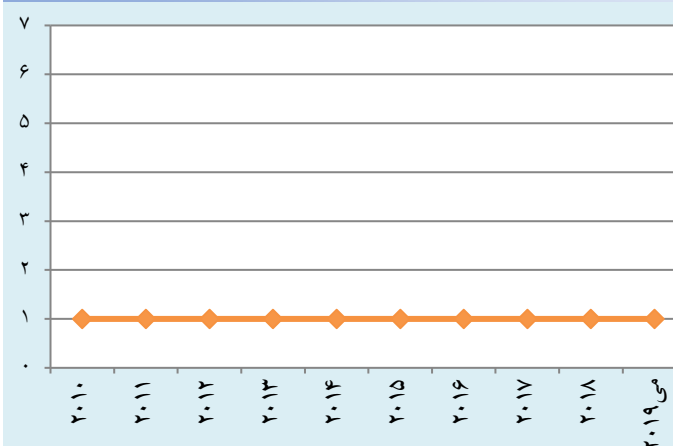
گروه ریسک کشور کره جنوبی در صندوق: گروه ۱
مجموع پوشش بیمه‌ای صندوق از سال ۸۸ تاکنون: ۱۰۲ میلیون دلار

ژاپن: روند رو به رشد تولید ناخالص داخلی پس از سپری شدن فصل اول ۲۰۱۹

های خانوار در فصل دوم و سوم سال قبل از افزایش برنامه-ریزی شده مالیات بر فروش در اکتبر ۲۰۱۹ (از ۸ درصد به ۱۰ درصد) افزایش و در فصل چهارم پس از اجرای مالیات بر فروش، کاهش خواهند یافت. سرمایه‌گذاری نیز به پستوانه شرایط مالی مطلوب و افزایش هزینه‌های اتوماسیون (به دلیل کمبود نیروی کار و پروژه‌های ساخت و ساز برای بازی‌های المپیک سال ۲۰۲۰) رشد خواهد یافت. در مجموع انتظار می-رود رشد سال ۲۰۱۹ در حدود ۰/۸ درصد باشد (پس از رشد ۰/۷ درصدی سال ۲۰۱۸).

برآوردهای اولیه بیانگر آن است که تولید ناخالص داخلی پس از رشد ۰/۴ درصدی در فصل چهارم ۲۰۱۸، در فصل اول سال ۲۰۱۹، تا ۰/۵ درصد افزایش داشته است. البته این افزایش از رشد نامناسب و در عین حال مثبت سهم صادرات خالص نشأت گرفته که دلیل آن کاهش بیشتر واردات نسبت به صادرات می باشد. مصرف خصوصی نیز در حدود ۰/۱ درصد و سرمایه-گذاری خصوصی بخش غیرمسکن ۰/۳ درصد کاهش یافتند. همچنین تقاضای داخلی به پستوانه رشد بخش سرمایه‌گذاری و مصرف بخش خصوصی، تقویت گردید. بطور خاص، هزینه-

گروه ریسک کشور ژاپن در OECD



گروه ریسک کشور ژاپن در صندوق: گروه ۱
مجموع پوشش بیمه‌ای صندوق از سال ۸۸ تاکنون: ۱۴۶/۵ میلیون دلار

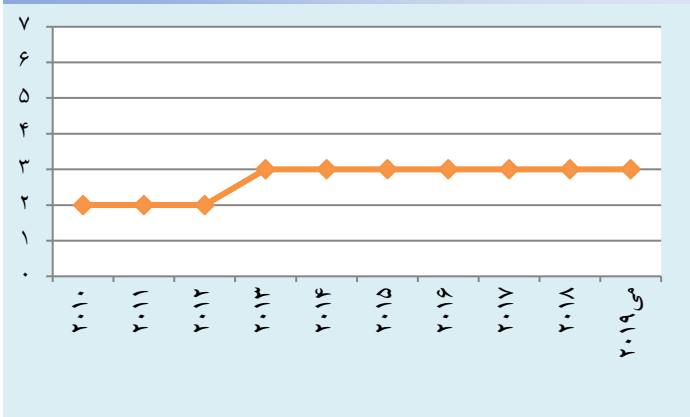
خاورمیانه و شمال آفریقا

قطر: تأیید رتبه دولت و چشم انداز از سوی موسسه فیچ

۲۲۹ میلیارد دلار یا ۱۱۹ درصد تولید ناخالص داخلی برآورد کرده است که این رقم به اندازه قابل ملاحظه‌ای بیشتر از خالص دارایی‌های خارجی اکثر دولتهای حائز رتبه "AA" و "A" می‌باشد.

موسسه رتبه بندی فیچ، رتبه بلندمدت ارزی داخلی و خارجی قطر را رتبه - AA با چشم انداز باثبات اعلام نمود. این رتبه بندی، بین مازاد خارجی و مالی قطر، موقعیت قوی دارایی بخش عمومی و خارجی و سرانه بالای تولید ناخالص داخلی در برابر سطح بالای بدهی دولت، اتکای بیش از حد بر بخش هیدروکربنها و ضعف دولت در تسهیل کسب و کار، تعادل برقرار نموده است. این در حالی است که قطر در معرض شوکهای ژئوپولیتیکی منطقه‌ای قرار داشته که اختلال اقتصادی این کشور را افزایش می‌دهد. فیچ انتظار دارد مازاد مالی دولت از ۴/۶ درصد تولید ناخالص داخلی در سال ۲۰۱۸ کاهش یافته و به ۲/۸ درصد تولید ناخالص داخلی در سال ۲۰۱۹ برسد. این در حالی است که کاهش مورد انتظار بدلیل افت قیمت جهانی نفت و افزایش مجدد ۹ درصدی مخارج دولت تا قبل از برگزاری جام جهانی فوتبال ۲۰۲۲ می‌باشد. همچنین پیش بینی می‌شود علیرغم مازاد مالی قطر، سطح بدهی عمومی این کشور افزایش یافته و از ۵۹ درصد تولید ناخالص داخلی در پایان سال ۲۰۱۸ به ۶۳ درصد تولید ناخالص داخلی در پایان سال ۲۰۱۹ برسد. شایان ذکر آنکه موسسه فیچ داراییهای خارجی دولت قطر را در پایان سال ۲۰۱۸ در حدود

گروه ریسک کشور قطر در OECD



گروه ریسک کشور قطر در صندوق: گروه ۲

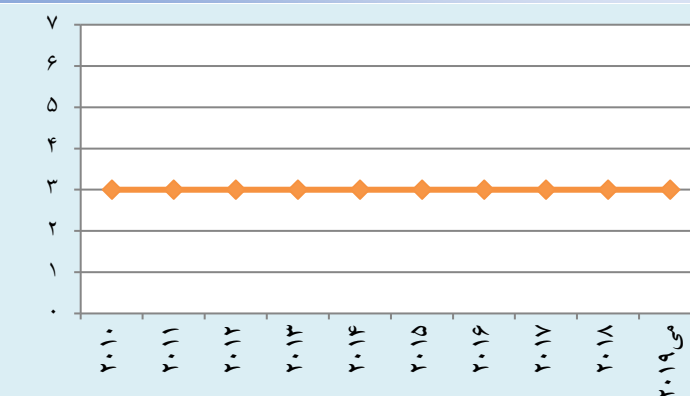
مجموع پوشش بیمه‌ای صندوق از سال ۸۸ تاکنون: ۴ میلیون دلار

مغرب: تداوم کاهش نرخ رشد اقتصادی

تسهیل پولی می‌تواند گزینه مناسبی باشد. در مجموع انتظار می‌رود رشد تولید ناخالص داخلی از ۲/۹ درصد در سال ۲۰۱۸ به ۲ درصد در سال ۲۰۱۹ کاهش یابد.

جنگ تجاری ایالات متحده و چین با اعمال تعرفه‌های جدید توسط ایالات متحده به یکباره به حد نصاب جدیدی رسید و رژیم تجاری جدید، رشد مغرب را تحت تاثیر قرار داد. با توجه به انتظارات قبلی، کاهش رشد صادرات سبب کاهش ۰/۱ درصدی رشد تولید ناخالص داخلی خواهد شد. در عین حال این مورد به تنهایی نمی‌تواند بیانگر رشد نسبتاً ضعیف ۲/۳ درصدی در فصل اول سال باشد. در سال جاری، یکی از عمده ترین علل ضعف رشد اقتصادی، کاهش تولیدات کشاورزی (۴/۸- درصد) در اثر کاهش میزان بارندگی می‌باشد. در چنین شرایطی، متعاقب افزایش روزهای فروش معوق از ۸۲ روز در سال ۲۰۱۷ به ۸۴ روز در سال ۲۰۱۸، انتظار می‌رود رفتار پرداخت شرکتها بدتر گردد. از اینرو میزان ورشکستگی‌ها در سال ۲۰۱۹ تا ۳٪ افزایش خواهد یافت. این در حالی است که با توجه به کاهش تورم (۰/۲ درصد) در فصل اول سال،

گروه ریسک کشور مغرب در OECD



گروه ریسک کشور مغرب در صندوق: گروه ۳

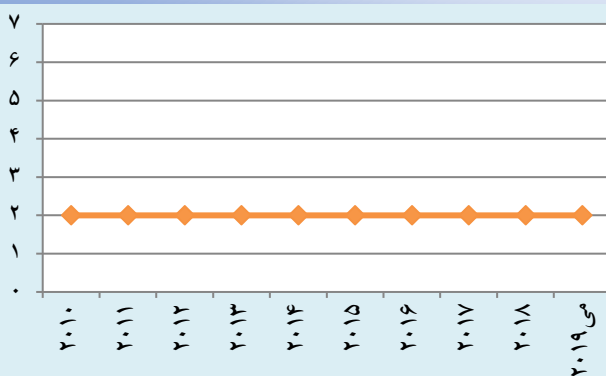
در سالهای اخیر موردی برای پوشش بیمه‌ای مطرح نبوده است.

کویت: پیش بینی رشد ملایم اقتصادی

از انتهای سال ۲۰۱۸، رشد اقتصادی کاهش یافته باشد. در عین حال با توجه به کاهش صادرات نفت ایران به دلیل تنش‌های موجود با ایالات متحده، تولید نفت کویت احتمالاً برای باقیمانده سال افزایش خواهد یافت. در مجموع پیش‌بینی می‌شود رشد تولید ناخالص داخلی برای سال ۲۰۱۹ به ۱/۳ درصد برسد.

رشد تولید ناخالص واقعی داخلی در فصل چهارم سال ۲۰۱۸ با کاهش مواجه شد و از ۲/۹ درصد در فصل سوم به ۲ درصد رسید و نسبت به نیمه اول سال تفاوت چندانی نشان نداد. به طور کلی در سال ۲۰۱۸، اقتصاد ۱/۲ درصد رشد داشت که هر دو بخش هیدروکربنی (۱/۳٪) و غیر هیدروکربنی (۱/۲٪) در این رشد سهم نسبتاً یکسانی داشته‌اند. در بخش غیر هیدروکربنی، بخش‌های ساخت و ساز (۰/۳٪-)، تولید (۰/۹٪-) و مخابرات (۱/۱٪-) کاهش داشته‌اند، در حالی که هتل‌ها و رستوران‌ها (۹/۴٪) و خدمات تجاری غیر مالی (۶/۶٪) افزایش قابل ملاحظه‌ای نشان داده‌اند. انتظار می‌رود طی فصل اول سال ۲۰۱۹، با توجه به توافق اوپک مبنی بر کاهش تولید

گروه ریسک کشور کویت در OECD



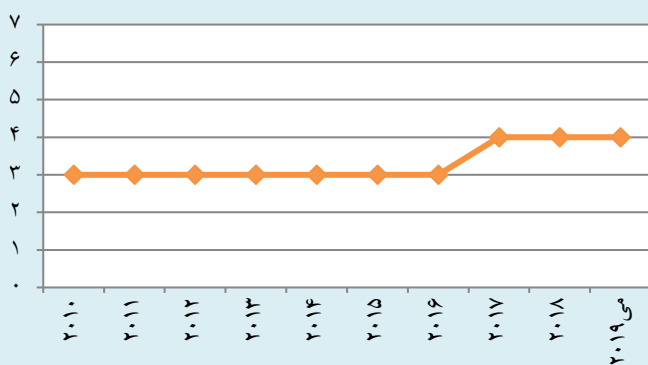
گروه ریسک کشور کویت در صندوق: گروه ۲

مجموع پوشش بیمه‌ای صندوق از سال ۸۸ تاکنون: ۶ میلیون دلار

الجزایر: تداوم چالش‌های سیاسی

دولت موقت و شبه نظامیان، تعدادی از متحدین رئیس‌جمهور سابق بوتفلیقه، از جمله برادر وی و ۲ مقام امنیتی سابق را به اتهام توطئه علیه کشور و تخریب قدرت ارتش بازداشت نمودند. همچنین رئیس‌جمهور موقت عبدالقادر بن صلاح جایگزین دادستان‌های شهرهای الجزیره و سیدی محمد و نیز رئیس موسسه ضد فساد این کشور گردید. شایان ذکر آنکه هزاران نفر از مردم اقدام به برپایی اعتراضات مسالمت‌آمیز بر ضد رهبران دولت موقت، کنترل نظامیان بر انتقال قدرت سیاسی و برنامه ریزی برای برگزاری انتخابات در ماه جولای ۲۰۱۹ نمودند.

گروه ریسک کشور الجزایر در OECD



گروه ریسک کشور الجزایر در صندوق: گروه ۳

پوشش بیمه‌ای صندوق در این کشور محدود می‌باشد.

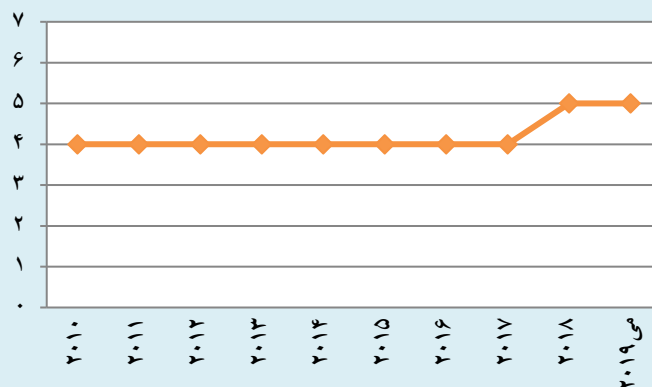
اروپا

ترکیه: تأیید رتبه دولت و تعیین رتبه چشم انداز منفی از سوی موسسه فیچ

موسسه رتبه بندی فیچ، رتبه کوتاه و بلندمدت ارزی ترکیه را به ترتیب در رتبه B و BB و با چشم انداز منفی تأیید نمود. علت منفی شدن رتبه چشم انداز، نیازهای گسترده کشور ترکیه به تامین مالی از طریق منابع خارجی، پایین بودن ذخایر ارزی، افزایش خالص سطح بدهی خارجی، تورم بالا، نوسان اقتصادی بالا و ریسکهای ژئوپولیتیکی عنوان شده است. در عین حال تامین مالی عمومی مناسب و همچنین تنوع اقتصادی گسترده بر این رتبه بندیها، تاثیر مثبت دارند. بر اساس گزارش فیچ، ترکیه در رکود اقتصادی عمیقی قرار دارد و پیش بینی می شود تولید ناخالص داخلی واقعی طی سال جاری به ۱/۱ درصد کاهش یابد. همچنین انتظار می رود مقامات این کشور همزمان با پذیرش سیاست مالی منقبض تر، برنامه تقویت مالی را اجرا نمایند. فیچ کسری بودجه دولت مرکزی را در سال ۲۰۱۹ رقم ۲/۴ درصد تولید ناخالص داخلی پیش بینی می کند، درحالیکه برای سال مذکور، رقم ۱/۸ درصد تولید ناخالص داخلی هدفگذاری شده بود. همچنین فیچ سطح بدهی متوسط دولتی ترکیه را نقطه قوت این کشور در رتبه بندی اعلام نموده اما پیش بینی می نماید شاخص مذکور در پایان سال ۲۰۱۸ از ۳۰/۴ درصد تولید ناخالص داخلی فراتر رفته و در پایان سال ۲۰۱۹ به ۳۱ درصد تولید ناخالص داخلی برسد. بر اساس پیش بینی فیچ، نرخ تورم در سال ۲۰۱۹ به ۱۴/۲ درصد خواهد رسید که در بین دولتهای دارای رتبه بالاتر از "B" بیشترین رقم محسوب می شود. همچنین، کسری حساب جاری در سال ۲۰۱۹، ۰/۷ درصد تولید ناخالص داخلی پیش بینی می شود که این میزان کسری از سال ۲۰۰۲ به بعد کمترین کسری بوده و علت آن، ضعیف شدن تقاضای داخلی و بهبود صادرات خدمات می باشد. به گزارش فیچ، ذخایر ارزی ناخالص از ۱۰۰/۱ میلیارد دلار در پایان فوریه ۲۰۱۹ به ۹۶/۳ میلیارد دلار در انتهای مارس ۲۰۱۹ کاهش یافته و نگرانیهای تجاری در مورد ذخایر ارزی در افت مجدد ارزش لیر ترکیه تاثیر داشته است. شایان ذکر است مجموع نیازهای مالی خارجی در سال ۲۰۱۹، ۱۷۳ میلیارد دلار برآورد شده که نشان دهنده آسیب پذیری ترکیه در برابر گرایش سرمایه گذاران بین المللی و نیز آسیب پذیری اقتصاد نسبت به بی ثباتیهای سیاسی و اقتصادی داخلی می باشد.

موسسه رتبه بندی فیچ، رتبه کوتاه و بلندمدت ارزی ترکیه را به ترتیب در رتبه B و BB و با چشم انداز منفی تأیید نمود. علت منفی شدن رتبه چشم انداز، نیازهای گسترده کشور ترکیه به تامین مالی از طریق منابع خارجی، پایین بودن ذخایر ارزی، افزایش خالص سطح بدهی خارجی، تورم بالا، نوسان اقتصادی بالا و ریسکهای ژئوپولیتیکی عنوان شده است. در عین حال تامین مالی عمومی مناسب و همچنین تنوع اقتصادی گسترده بر این رتبه بندیها، تاثیر مثبت دارند. بر اساس گزارش فیچ، ترکیه در رکود اقتصادی عمیقی قرار دارد و پیش بینی می شود تولید ناخالص داخلی واقعی طی سال جاری به ۱/۱ درصد کاهش یابد. همچنین انتظار می رود مقامات این کشور همزمان با پذیرش سیاست مالی منقبض تر، برنامه تقویت مالی را اجرا نمایند. فیچ کسری بودجه دولت مرکزی را در سال ۲۰۱۹ رقم ۲/۴ درصد تولید ناخالص داخلی پیش بینی می کند، درحالیکه برای سال مذکور، رقم ۱/۸ درصد تولید ناخالص داخلی هدفگذاری شده بود. همچنین فیچ سطح بدهی متوسط دولتی ترکیه را نقطه قوت این کشور در رتبه بندی اعلام نموده اما پیش بینی می نماید شاخص مذکور در پایان سال ۲۰۱۸ از

گروه ریسک کشور ترکیه در OECD



گروه ریسک کشور ترکیه در صندوق: گروه ۴

مجموع پوشش بیمه ای صندوق از سال ۸۸ تاکنون: ۲/۶ میلیون دلار

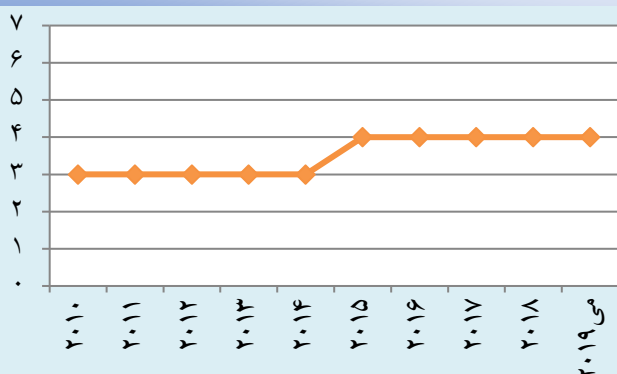
آفریقای جنوب صحرا

آفریقای جنوبی: وعده رئیس جمهور منتخب برای مبارزه با فساد

و اولویت اول خود را دیپلماسی اقتصادی و اجرای اصلاحات اقتصادی اعلام نموده است.

"سیریل رامافوزا" رئیس جمهور آفریقای جنوبی پس از کسب ۵۸ درصد آرای مردم در انتخابات ۸ می در منصب ریاست جمهوری این کشور باقی ماند. او معاون رئیس جمهور پیشین ژاکوب زوما است که پس از آنکه زوما تحت تاثیر فشارهای حزب حاکم کنگره ملی آفریقا (ANC) و اتهام به فساد استعفا داد، به قدرت رسید. اقتصاد آفریقای جنوبی در دوران ریاست جمهوری زوما، رئیس جمهور سابق آفریقای جنوبی، بشدت آسیب دید، بگونه‌ای که درآمد سرانه در مقایسه با دیگر اقتصادهای بزرگ نوظهور و سایر نقاط جهان به طور قابل ملاحظه‌ای افت نمود. همچنین بدهی عمومی نسبت به حجم اقتصاد بیش از دو برابر شد و به ۵۶٪ تولید ناخالص داخلی رسید. این در حالی است که نرخ بیکاری به ۲۷ درصد رسید و ۴۰ درصد از افراد ۱۵ تا ۳۴ ساله، قادر به یافتن کار نبوده یا امکان تحصیل نداشتند. رامافوزا وعده داده است که به موضوع فساد پایان دهد و اقتصاد را به مسیر درست خود هدایت نماید

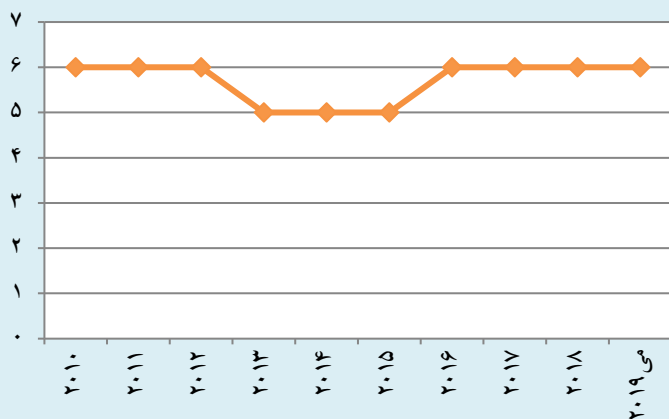
گروه ریسک کشور آفریقای جنوبی در OECD



گروه ریسک کشور آفریقای جنوبی در صندوق: گروه ۴ پوشش بیمه‌ای صندوق در این کشور محدود می باشد.

زامبیا: چالش‌های تاثیرگذار بر رشد اقتصادی

گروه ریسک کشور زامبیا در OECD



گروه ریسک کشور زامبیا در صندوق: گروه ۵ در سالهای اخیر موردی برای پوشش بیمه‌ای صندوق مطرح نبوده است.

نگاهی به تحولات اقتصادی کنیا در ماه می ۲۰۱۹ حاکی از کاهش مجدد ارزش پول ملی (۲۸٪ طی ۱۲ ماه گذشته) می باشد. این امر به افزایش ریسک دولت منجر شد و نرخ بازده اوراق قرضه دلاری را که در سال ۲۰۲۴ سر رسید خواهد شد، به ۱۸/۷ درصد رساند (حدود ۱۰ درصد در طول سال گذشته). همچنین رشد اقتصادی زامبیا طی سال های اخیر به طور فزاینده‌ای مبتنی بر بدهی بوده است. این در حالی است که در سال ۲۰۱۹ بدهی عمومی به ۸۱ درصد تولید ناخالص داخلی خواهد رسید (از ۳۶ درصد در سال ۲۰۱۴). با این حال، سرعت رشد به ویژه در بخش‌های کشاورزی و فلزات، به اندازه ای نیست که انباشت بدهیها را تراز نماید (۳/۷ درصد در سال ۲۰۱۸). در حال حاضر خشکسالی، تولیدات کشاورزی و تامین برق را متأثر ساخته و بر فعالیتهای معدنی نیز تاثیر خواهد گذاشت، زیرا شرایط نقدینگی بسیار ضعیف می باشد (ذخایر ارزی تنها ۱/۵ ماه واردات کشور را پوشش می دهند). دولت


ناخالص داخلی در سال ۲۰۱۹) ندارد. در مجموع محدودیت نقدینگی بر رشد اقتصادی کشور که برای امسال ۱/۵ درصد پیش بینی شده است، تاثیرگذار خواهد بود.

زامبیا به این موضوع از طریق تهدید دارایی‌های خارجی در بخش مس واکنش نشان داد، اما بنظر می‌رسد که برنامه‌ای برای تراز مجدد کسری مالی مورد انتظار (۱۱- درصد تولید

سودان: بالا گرفتن تنش بین گروه‌های مخالف و شورای نظامی انتقالی

با توجه به اینکه گروه‌های مخالف، مشروعیت شورای نظامی انتقالی این کشور را برسمیت نشناخته و خواستار انتقال قدرت به غیرنظامیان هستند، تنش‌ها بین این گروه و شورای نظامی انتقالی بالا گرفته است. این در حالی است که مذاکرات بین طرفین در مورد تشکیل یک ساختار مشترک نظامی- غیرنظامی برای نظارت بر انتقال قدرت که طی ماه می انجام شده است، بدلیل عدم توافق در مورد ترکیب و کنترل شورای دولتی انتقالی، با شکست مواجه گردید. شایان ذکر آنکه گروه مخالف خواستار افزایش اعتراضات گردید و نیروهای مسلح نیز در خارطوم، اقدام به تیراندازی به تظاهرکنندگان نموده که بر اساس گزارشات ۵ نفر از آنها کشته شده‌اند. در حالیکه شورای نظامی انتقالی و نیروهای واکنش سریع مسئولیت این حملات را بر عهده نگرفته‌اند، مخالفان در ۲۸ می اعتصابات سراسری دو روزه‌ای را آغاز نمودند.

گروه ریسک کشور سودان در OECD



گروه ریسک کشور سودان در صندوق: گروه ۷

مجموع پوشش بیمه‌ای صندوق از سال ۸۸ تاکنون: ۱۹۷/۸ میلیون دلار
*در حال حاضر پوشش این کشور در حالت تعلیق قرار دارد.

تحولات انرژی در سطح جهان و منطقه

افزایش یک درصدی تقاضای نفت خاورمیانه و آفریقا در سال ۲۰۱۹

مصرف نفت خام در خاورمیانه و آفریقا برای سال ۲۰۱۹، روزانه ۱۲/۵۸ میلیون بشکه پیش‌بینی شده است که بیانگر یک درصد افزایش نسبت به سال ۲۰۱۸ می‌باشد. تقاضای منطقه برای نفت بیانگر ۳۸ درصد تقاضا در کشورهای در حال توسعه و ۱۲/۶ درصد مصرف جهانی طی سال جاری می‌باشد. همزمان، عرضه نفت کشورهای غیر عضو اوپک برای سال ۲۰۱۹ به طور متوسط ۴/۸ میلیون بشکه پیش‌بینی می‌شود، که بیانگر ۱/۷ درصد افزایش نسبت به سال ۲۰۱۸ می‌باشد.

افزایش یک درصدی صادرات گاز خاورمیانه و شمال آفریقا در سال ۲۰۱۹

انتظار می‌رود صادرات نفت خام منطقه خاورمیانه و شمال آفریقا در سال ۲۰۱۹ به روزانه ۴/۷۴ میلیون بشکه نفت برسد، که بیانگر یک درصد افزایش نسبت به سال ۲۰۱۸ می‌باشد. صادرات گاز طبیعی کشورهای عضو شورای همکاری خلیج فارس در حدود ۷۵ درصد صادرات گاز طبیعی منطقه را طی سال جاری تشکیل داده‌اند، درحالی‌که صادرات کشورهای غیر عضو ۲۵ درصد صادرات منطقه می‌باشد. پیش‌بینی می‌شود صادرات گاز طبیعی قطر امسال به ۲/۶۳ میلیون بشکه نفت برسد که ۵۵/۵ درصد صادرات گاز

منطقه را تشکیل می‌دهد. پس از قطر، الجزایر با صادرات ۰/۹۶ میلیون بشکه نفت (۲۰/۳٪)، امارات متحده عربی با ۰/۵۱ میلیون بشکه نفت (۱۰/۸٪) در رده های بعدی قرار دارند.

تعادل مجدد صادرات گاز طبیعی تا سال ۲۰۲۱

بر اساس گزارش گلدمن ساچز قیمت جهانی گاز طبیعی در ماه‌های اخیر نوسان داشته است که دلیل آن افزایش عرضه گاز طبیعی مایع (LNG) و کاهش رشد تقاضا برای گاز در آسیا بوده است. همچنین ظرفیت جهانی گاز طبیعی مایع خصوصاً در کشورهای استرالیا، روسیه و امارات متحده به طور بی‌سابقه‌ای افزایش یافته است. کاهش کنونی قیمت گاز در پی چرخه‌ای است که طی سال‌های ۱۶-۲۰۱۵ با افزایش تولید در استرالیا آغاز شده و عمدتاً توسط چین بدلیل افزایش سهم گاز طبیعی در بخش انرژی، ایجاد شده است. پیش‌بینی می‌شود روند کاهشی قیمت نفت تا سال ۲۰۲۰ ادامه یابد، زیرا عرضه مازاد LNG به اروپا طی چند ماه اخیر موجب افزایش قابل توجه ذخایر گاز اروپا شده است. انتظار می‌رود افزایش تقاضای تابستانی در آسیا موجب کاهش عرضه LNG به اروپا در ماه‌های پیش‌رو شود، هرچند این امر برای ایجاد تعادل در بازار کافی نخواهد بود. همچنین تعادل مجدد بازار جهانی تا سال ۲۰۲۱ و با کاهش ظرفیت LNG جهانی دور از انتظار نخواهد بود که این امر با تغییر تدریجی ظرفیت تولید سوخت‌های زغالی وهسته‌ای به سوخت گازی در اروپا همزمان خواهد بود.

رشد ۱/۴ درصدی عرضه نفت عراق در سال ۲۰۱۹

بر اساس پیش‌بینی صندوق بین‌المللی پول تولید نفت خام عراق طی سال ۲۰۱۹ به روزانه ۴/۴۷ میلیون بشکه خواهد رسید که بیانگر ۱/۴ درصد افزایش نسبت به سال ۲۰۱۸ می‌باشد. همچنین، پیش‌بینی می‌شود صادرات نفت خام این کشور طی سال ۲۰۱۹ به ۳/۹۵ میلیون بشکه برسد که ۲/۳ درصد بیشتر از سال قبل می‌باشد. در حال حاضر عراق دومین تولیدکننده بزرگ نفت اوپک می‌باشد.

ریسک سنج

رتبه کلی اعتبار کشور (EIU)	رتبه اعتباری دولت (CI)	رتبه اعتباری دولت (Moody's)	رتبه اعتباری دولت (S&P)	رتبه اعتباری دولت (Fitch)	گروه ریسک کشوری OECD	گروه ریسک کشوری از دیدگاه صندوق	اعتبارات تحت پوشش ECA ها (میلیون دلار)	تجارت با ایران (\$m)	تجارت با جهان (\$m)	بدهی خارجی (\$m)	ذخایر ارزی (\$m)	درآمد سرانه (\$) (\$)	GDP (\$m)	جمعیت (هزار نفر)	نام کشور	ردیف
B	..	Ba1	BB+	BB+	۵	۵	۲,۸۸۱	۴۰۵.۳	۳۴,۱۰۸	۱۲,۶۵۰	۱۵,۸۱۶	۷,۵۹۰	۳۷,۸۴۸	۹,۸۶۲	آذربایجان	۱
B	..	B3	B+	B	۶	۶	۲۲,۸۹۷	۳۱۷.۳	۱۴۶,۲۹۴	۱۵۵,۱۰۰	۳۱,۴۱۱	۱۴,۵۶۰	۵۴۵,۸۶۶	۴۴,۲۷۱	آرژانتین	۲
..	BBB+	BBB-	۴	۴	۱۴۸	۰.۲	۴,۵۰۱	۶۹۳	۶۸۰	...	۲,۶۶۴	۱۰۵	آروبا	۳
BB	..	Baa2	BB+	BB+	۴	۴	۱۷,۳۷۹	۹۲.۷	۱۷۸,۶۵۸	۱۲۹,۷۰۰	۴۹,۱۲۲	۶,۸۰۰	۲۹۴,۸۴۱	۵۶,۷۱۷	آفریقای جنوبی	۴
..	۷	۷	۱	۰.۰	۵۹۸	۶۸۷	۲۶۰	۳۳۰	۱,۷۵۶	۴,۶۵۹	آفریقای مرکزی، ج	۵
B	..	B1	B+	..	۶	۵	۴۰۰	۱.۶	۸,۸۷۰	۷,۷۹۷	۲,۶۶۵	۴,۴۶۰	۱۱,۹۲۷	۲,۸۷۳	آلبانی	۶
A	..	Aaa	AAA	AAA	۱	۱	۱۴,۰۲۸۹	۲,۸۴۹.۵	۲,۹۲۱,۸۶۰	۵,۳۳۶,۰۰۰	۱۹۳,۴۸۵	۴۷,۶۴۰	۳,۴۶۶,۷۵۷	۸۲,۶۹۵	آلمان	۷
AA	..	Aaa	AA+	AAA	۱	۱	۲۳۵,۲۳۴	۳۸۷.۰	۴,۹۳۶,۰۴۸	۱۷,۹۱۰,۰۰۰	۴۳۴,۴۱۶	۵۵,۲۰۰	۱۸,۵۶۹,۱۰۰	۳۲۵,۷۱۹	ایالات متحده	۸
..	۷	۷	..	۰.۰	۱,۳۳۹	۴۴۱	۲۹۷	۱۳,۳۶۰	۱,۴۴۹	۱۰۲	آنتیگوا و باربادو	۹
			BBB-	BBB	-	۶	۲۹۹	۰.۰	۱,۵۰۰	۰	۳,۲۴۹	۷۷	آندورا	۱۰
CCC	..	B1	B-	B	۶	۵	۲۶,۲۰۶	۰.۰	۶۱,۸۱۳	۳۷,۷۰۰	۲۷,۰۹۲	۵,۳۰۰	۸۹,۶۳۳	۲۹,۷۸۴	آنگولا	۱۱
A	..	Aa1	AA+	AA+	۱	۱	۲۸,۵۸۳	۳۰۵.۴	۳۹۳,۶۰۱	۶۸۹,۱۰۰	۲۵,۰۰۲	۵۰,۳۹۰	۳۸۶,۴۲۸	۸,۸۰۹	اتریش	۱۲
CCC	..	B1	B	B	۷	۶	۱۲,۴۵۳	۵.۷	۲۴,۱۲۳	۲۲,۴۹۰	...	۵۵۰	۷۲,۳۷۴	۱۰۴,۹۵۷	اتیوپی	۱۳
B	BB-	B1	B+	..	۵	۵	۴,۹۸۳	۱۱۶.۵	۳۵,۸۷۴	۲۶,۶۶۰	۱۶,۰۴۷	۵,۱۶۰	۳۸,۶۵۵	۹,۷۰۲	اردن	۱۴
..	..	B1	..	B+	۶	۶	۲۹۱	۱۹۹.۹	۸,۰۶۵	۸,۳۶۵	۱,۴۸۹	۳,۸۱۰	۱۰,۵۴۷	۲,۹۳۰	ارمنستان	۱۵
BBB	..	Baa2	BBB	Baa2	۳	۳	۴,۰۵۵	۳۲.۱	۲۰,۲۶۸	۲۱,۳۰۰	۱۷,۵۵۵	۱۶,۳۶۰	۵۲,۴۲۰	۳,۶۵۷	اروگوئه	۱۶
..	۷	۷	۴	۰.۰	۱,۵۰۷	۸۲۰	...	۵۳۰	۵,۳۵۲	۵,۹۱۸	اریتره	۱۷
B	۶	۶	۳,۱۰۷	۲۶۹.۱	۲۵,۴۶۹	۱۵,۷۵۰	...	۲,۰۹۰	۶۷,۲۲۰	۳۲,۳۸۷	ازبکستان	۱۸
BBB	..	Baa2	BBB+	A -	۱	۲	۶۸,۸۷۹	۵۹۳.۳	۷۷۸,۵۶۷	۲,۰۹۴,۰۰۰	۵۰,۴۱۲	۲۹,۹۴۰	۱,۲۳۲,۰۸۸	۴۶,۵۷۲	اسپانیا	۱۹
A	..	Aaa	AAA	AAA	۱	۱	۳۳,۴۴۳	۱۱۱.۶	۴۸۲,۶۸۱	۱,۶۹۲,۰۰۰	۵۳,۹۱۰	۶۴,۶۸۰	۱,۲۰۴,۶۱۶	۲۴,۵۹۹	استرالیا	۲۰
A	..	A1	AA-	AA-	۱	۲	۲,۷۳۰	۱۵.۶	۳۵,۹۶۲	۱۹,۰۵۰	۴۳۷	۱۸,۵۳۰	۲۳,۱۳۷	۱,۳۱۵	استونی	۲۱
A	..	A2	A+	A+	۱	۲	۹,۷۵۹	۲۳.۳	۱۶۴,۹۱۹	۷۵,۰۴۰	۲,۶۲۱	۱۷,۸۱۰	۸۹,۵۵۲	۵,۴۴۰	اسلواکی	۲۲
BBB	..	Baa3	A	A -	۱	۳	۵,۴۴۶	۵۰.۰	۶۵,۳۵۶	۵۱,۶۵۰	۱,۰۱۶	۲۳,۲۲۰	۴۳,۹۹۱	۲,۰۶۷	اسلونی	۲۳
					۷	۷	۱۵۷	۲,۴۷۷.۶	۸,۷۹۰	۱,۲۸۰	۷,۵۲۹	۶۸۰	۱۹,۴۶۹	۳۵,۵۳۰	افغانستان	۲۴
B	..	B3	B	B	۶	۶	۹,۵۰۵	۸۶.۸	۳۷,۹۳۸	۳۳,۲۲۰	۳,۹۴۱	۶,۰۴۰	۹۷,۸۰۲	۱۶,۶۲۵	اکوادور	۲۵

ردیف	نام کشور	جمعیت (هزار نفر)	GDP (\$m)	درآمد سرانه (\$)	ذخایر ارزی (\$m)	بدهی خارجی (\$m)	تجارت با جهان (\$m)	تجارت با ایران (\$m)	اعتبارات تحت پوشش ECA ها (میلیون دلار)	گروه ریسک کشوری OECD	گروه ریسک کشوری از دیدگاه صندوق	رتبه اعتباری دولت (Fitch)	رتبه اعتباری دولت (S & P)	رتبه اعتباری دولت (Moody's)	رتبه اعتباری دولت (CI)	رتبه کلی اعتبار کشور (EIU)
۲۶	الجزایر	۴۱,۳۱۸	۱۵۶,۰۸۰	۵,۳۴۰	۱۸۶,۳۵۱	۵,۹۳۴	۹۲,۴۳۲	۲۳,۷	۹,۲۱۹	۴	۳	B
۲۷	السالوادور	۶,۳۷۸	۲۶,۷۹۷	۳,۷۸۰	۲,۶۹۳	۱۴,۹۰۰	۱۷,۲۰۷	۰,۰	۱,۵۷۱	۵	۴	ccc	cc	B3	..	B
۲۸	امارات متحده عربی	۹,۴۰۰	۳۴۸,۷۴۳	۳۶,۴۸۰	۷۸,۴۲۴	۲۲۰,۴۰۰	۶۹۲,۱۸۳	۱۳,۰۳۱,۲	۳۸,۰۹۶	۲	۲	AA	AA	Aa2	AA-	BB
۲۹	اندونزی	۲۶۳,۹۹۱	۹۳۲,۲۵۹	۳,۶۵۰	۱۱۱,۸۶۳	۳۴۴,۷۰۰	۳۳۷,۵۷۲	۳۷۲,۴	۳۰,۹۹۷	۳	۳	BBB-	BB+	Baa3	..	BB
۳۰	انگلیس	۶۶,۰۲۲	۲,۶۱۸,۸۸۶	۴۲,۶۹۰	۱۰۷,۷۲۸	۸,۱۲۶,۰۰۰	۱,۵۲۵,۶۳۸	۴۵۳,۷	۱۱۴,۲۶۹	۱	۱	AA	AA	Aa1	..	A
۳۱	اوکراین	۴۴,۸۳۱	۹۳,۲۷۰	۳,۵۵۰	۷,۵۳۹	۱۲۷,۷۰۰	۹۵,۴۵۶	۶۴۹,۰	۴,۲۹۷	۷	۷	B-	B-	Caa3	..	CC
۳۲	اوگاندا	۴۲,۸۶۳	۲۵,۵۲۸	۶۶۰	۳,۳۱۶	۶,۲۴۱	۱۱,۴۴۴	۱۲,۰	۲,۲۸۴	۶	۶	B+	B	B2	..	BB
۳۳	ایتالیا	۶۰,۵۵۱	۱,۸۴۹,۹۷۰	۳۴,۲۸۰	۱۴۲,۷۵۷	۲,۴۴۴,۰۰۰	۱,۰۴۶,۹۱۷	۱,۶۸۶,۸	۹۰,۰۴۴	۱	۲	BBB	BBB-	Baa3	..	BBB
۳۴	ایرلند	۴,۸۱۴	۲۹۴,۰۵۴	۴۴,۶۶۰	۱,۷۴۹	۲,۴۷۰,۰۰۰	۶۳۶,۵۸۶	۱۲۷,۹	۱۹,۷۶۴	۱	۳	A+	A+	A3	..	BBB
۳۵	ایسلند	۳۴۱	۲۰,۰۴۷	۴۷,۶۴۰	۴,۱۷۷	۲۷,۳۰۰	۱۸,۳۹۳	۰,۳	۱,۰۲۰	۱	۴	BBB+	A	A3	..	BBB
۳۶	باربادوس	۲۸۶	۴,۵۸۸	۱۴,۸۸۰	۶۳۲	۴,۴۹۰	۴,۲۹۸	۰,۰	۳۳۳	-	۵	..	CCC+	Caa3
۳۷	باهاما	۳۹۵	۹,۰۴۷	۲۱,۰۱۰	۸۷۴	۱۷,۵۶۰	۷,۹۵۰	۰,۰	۷۴۴	۳	۳	..	BB+	Baa3
۳۸	بحرین	۱,۴۹۳	۳۱,۸۵۹	۲۱,۳۳۰	۶,۲۲۹	۲۱,۱۶۰	۲۴,۹۷۶	۱۴,۶	۴,۷۸۰	۴	۶	BB-	B+	B1	BBB	B
۳۹	برزیل	۲۰۹,۲۸۸	۱,۷۹۶,۱۸۷	۱۱,۷۶۰	۳۶۳,۵۷۰	۵۴۴,۱۰۰	۴۲۷,۴۷۵	۱,۳۲۰,۱	۶۲,۷۱۸	۵	۳	BB-	BB-	Ba2	..	BB
۴۰	برونئی دارالسلام	۴۲۹	۱۱,۴۰۰	۳۸,۵۶۳	۳,۶۴۹	۱,۷۱۵	۱۱,۰۸۰	۰,۰	۲۸۶	-	۲
۴۱	بروندی	۱۰,۸۶۴	۳,۰۰۷	۲۷۰	۳۱۷	۷۰۵	۱,۰۸۸	۰,۰	۲۷۷	۷	۷
۴۲	بلاروس	۹,۵۰۸	۴۷,۴۳۳	۷,۳۴۰	۵,۰۶۸	۳۴,۷۵۰	۵۹,۵۴۲	۳۱,۶	۵,۶۶۱	۶	۶	B-	B-	B3	..	CCC
۴۳	بلژیک	۱۱,۳۷۲	۴۶۶,۳۶۶	۴۷,۰۳۰	۲۵,۴۴۴	۱,۲۸۱,۰۰۰	۷۷۲,۵۲۸	۴۹۲,۵	۴۱,۴۴۶	۱	۱	AA-	AA	Aa3	..	A
۴۴	بلغارستان	۷,۰۷۶	۵۲,۳۹۵	۷,۴۲۰	۲۰,۱۳۰	۴۲,۴۲۰	۶۴,۷۸۰	۷۱,۴	۵,۴۲۹	۳	۴	BBB-	BBB-	Baa2	..	BBB
۴۵	بلیز	۳۷۵	۱,۷۶۵	۴,۵۱۰	۴۸۷	۱,۳۳۷	۲,۱۱۷	۰,۱	۸۸	۷	۶	..	B-	B3
۴۶	بنگلادش	۱۶۴,۶۷۰	۲۲۱,۴۱۵	۱,۰۸۰	۲۲,۳۲۰	۳۷,۲۶۰	۸۴,۵۵۴	۱۲۲,۶	۱۷,۸۱۲	۵	۴	BB-	BB-	Ba3	..	BB
۴۷	بنین	۱۱,۱۷۶	۸,۵۸۳	۸۱۰	۷۲۶	۲,۳۴۰	۵,۹۲۴	۰,۴	۶۷۹	۶	۶	..	B+
۴۸	بوتان	۸۰۸	۲,۳۳۷	۲,۳۹۰	۱,۲۴۵	۲,۲۶۱	۱,۸۸۸	۰,۰	۶۲	۶	۶
۴۹	بوتسوانا	۲,۲۹۲	۱۵,۲۷۵	۷,۸۸۰	۸,۳۳۳	۲,۳۸۶	۱۴,۹۴۱	۰,۳	۱,۰۶۰	۲	۲	..	A-	A2	..	A
۵۰	بورکینافاسو	۱۹,۱۹۳	۱۲,۱۱۵	۷۱۰	۲۹۷	۳,۰۹۲	۷,۱۶۲	۰,۳	۷۱۷	۷	۷	..	B-

رتبه کلی اعتبار کشور (EIU)	رتبه اعتباری دولت (CI)	رتبه اعتباری دولت (Moody's)	رتبه اعتباری دولت (S&P)	رتبه اعتباری دولت (Fitch)	گروه ریسک کشوری OECD	گروه ریسک کشوری از دیدگاه صندوق	اعتبارات تحت پوشش ECA ها (میلیون دلار)	تجارت با ایران (\$m)	تجارت با جهان (\$m)	بدهی خارجی (\$m)	ذخایر ارزی (\$m)	درآمد سرانه (\$)	GDP (\$m)	جمعیت (هزار نفر)	نام کشور	ردیف
CCC	..	B3	B	..	۷	۶	۱,۸۴۴	۲.۱	۱۴,۴۷۸	۹,۷۶۸	۴,۸۶۰	۴,۷۷۰	۱۶,۵۶۰	۳,۵۰۷	بوسنی و هرزگوین	۵۱
B	..	Ba3	BB	BB-	۵	۵	۱,۳۲۵	۰.۴	۲۰,۰۷۶	۱۱,۸۳۰	۱۵,۱۲۹	۲,۸۳۰	۳۳,۸۰۶	۱۱,۰۵۲	بولیوی	۵۲
BB	..	Ba1	BB	BB+	۵	۵	۲,۱۲۸	۱.۲	۲۲,۸۴۴	۱۵,۴۲۰	۶,۹۸۷	۴,۱۵۰	۲۷,۴۴۱	۶,۸۱۱	پاراگوئه	۵۳
B	..	B3	B	B-	۷	۶	۱۴,۴۷۰	۱,۱۵۹.۵	۷۰,۸۶۶	۶۴,۰۴۰	۱۴,۳۰۷	۱,۳۱۰	۲۸۳,۶۶۰	۱۹۷,۰۱۶	پاکستان	۵۴
..	-	۵	۱	۰.۰	۱۲۶	۱۸,۳۸۰	...	۱۱,۱۱۰	۲۹۳	۲۲	پالائو	۵۵
BB	..	Baa2	BBB	BBB	۳	۳	۴,۹۷۱	۰.۲	۴۹,۶۵۴	۲۲,۹۰۰	۴,۰۳۲	۱۰,۹۷۰	۵۵,۱۸۸	۴,۰۹۹	پاناما	۵۶
BBB	..	Baa3	BB+	BBB	۱	۳	۱۸,۸۲۱	۱۷.۰	۱۶۱,۷۰۲	۴۴۹,۰۰۰	۱۹,۷۰۱	۲۱,۳۲۰	۲۰۴,۵۶۵	۱۰,۲۹۴	پرتغال	۵۷
BBB	..	A3	BBB+	BBB+	۳	۳	۱۲,۹۱۴	۹.۵	۸۹,۴۲۴	۶۹,۷۸۰	۶۲,۵۳۰	۶,۴۱۰	۱۹۲,۰۹۴	۳۲,۱۶۵	پرو	۵۸
..	۷	۷	۲۱۵	۲۱۴.۸	۳,۷۳۵	۳,۹۷۶	۵۰۵	۱,۰۶۰	۶,۹۵۲	۸,۹۲۱	تاجیکستان	۵۹
BB	۶	۶	۲,۷۳۷	۳۳.۱	۲۰,۳۹۵	۱۵,۸۹۰	۴,۳۹۰	۹۳۰	۴۷,۴۳۱	۵۷,۳۱۰	تایلند	۶۰
BBB	..	Baa1	BBB+	BBB+	۳	۳	۲۰,۴۴۳	۶۸۹.۶	۴۹۳,۹۳۳	۱۳۷,۱۰۰	۱۵۷,۱۶۳	۵,۴۱۰	۴۰۶,۸۴۰	۶۹,۰۳۸	تایلند	۶۱
A	..	Aa3	AA-	AA-	۱	۱	۲۴,۷۹۲	۱,۰۱۸.۰	۶۵۷,۳۵۰	۱۵۵,۴۰۰	۵۲۸,۵۵۰	۲۳,۵۰۸	تایوان (چین)	۶۲
CCC	۶	۶	۳,۱۶۳	۵۷۷.۹	۱۶,۲۲۳	۵۰۳	...	۸,۰۲۰	۳۶,۱۸۰	۵,۷۵۸	ترکمنستان	۶۳
BB	BB-	Ba3	B+	BB	۵	۴	۴۸,۳۹۵	۵,۹۶۸.۵	۴۰۲,۴۴۳	۴۱۰,۴۰۰	۱۲۷,۴۲۲	۱۰,۸۵۰	۸۵۷,۷۴۹	۸۰,۷۴۵	ترکیه	۶۴
BB	..	Ba1	BBB+	..	۳	۲	۱,۷۷۱	۰.۰	۱۷,۵۰۳	۷,۹۱۷	۱۱,۹۷۱	۱۵,۶۴۰	۲۰,۹۸۹	۱,۳۶۹	ترینیداد و توباگو	۶۵
..	۶	۷	۲۸۰	۱.۶	۴,۱۲۸	۱,۱۷۳	۵۰۷	۵۸۰	۴,۴۰۰	۷,۷۹۸	توگو	۶۶
CCC	..	B2	BB-	B+	۵	۴	۳,۵۲۹	۱۶.۱	۳۷,۶۵۰	۲۷,۲۳۰	۷,۴۹۸	۴,۲۱۰	۴۲,۰۶۳	۱۱,۵۲۲	تونس	۶۷
..	-	۵	۶	۰.۰	۴۱۰	۲۳۳	۱۵۹	۴,۳۸۰	۳۹۵	۱۰.۸	تونگا	۶۸
..	-	۷	..	۰.۰	۱۷	۰	...	۵,۸۴۰	۳۴	۱۱	تووالو	۶۹
..	۶	۶	۳۲	۰.۴	۱,۲۵۷	۳۱۲	۳۱۱	۳,۱۲۰	۱,۴۱۲	۱,۲۹۶	تیمور شرقی	۷۰
B	..	B3	B	B	۶	۷	۷۲۰	۰.۰	۱۰,۷۰۲	۱۶,۷۶۰	۲,۴۷۳	۵,۲۲۰	۱۴,۰۲۷	۲,۸۹۰	جامائیکا	۷۱
..	۷	۷	۸۳۴	۲۰.۳	۱,۱۳۸	۱,۳۳۹	۳۹۳	۱,۶۶۸	۱,۵۸۹	۹۵۷	جیبوتی	۷۲
..	۷	۷	۲۸	۰.۰	۵,۹۵۳	۱,۸۷۵	۱,۰۷۶	۱,۰۱۰	۹,۶۰۱	۱۴,۹۰۰	چاد	۷۳
BBB	..	A1	AA-	A+	۱	۲	۱۸,۷۹۳	۵۲.۰	۲۹۵,۵۹۶	۱۲۸,۹۰۰	۵۴,۴۹۵	۱۸,۹۷۰	۱۹۲,۹۲۵	۱۰,۵۹۱	چک، جمهوری	۷۴
BBB	..	Aa3	AA-	A+	۲	۲	۷۵,۵۴۸	۱۹,۰۷۲.۳	۴,۱۴۷,۹۷۶	۹۸۳,۵۰۰	۳,۹۰۰,۰۳۹	۷,۳۸۰	۱۱,۱۹۹,۱۴۵	۱,۳۸۶,۳۹۵	چین	۷۵

ردیف	نام کشور	جمعیت (هزار نفر)	GDP (\$m)	درآمد سرانه (\$)	ذخایر ارزی (\$m)	بدهی خارجی (\$m)	تجارت با جهان (\$m)	تجارت با ایران (\$m)	اعتبارات تحت پوشش ECA ها (میلیون دلار)	گروه ریسک کشوری از دیدگاه صندوق OECD	گروه ریسک کشوری کشوری	رتبه اعتباری دولت (Fitch)	رتبه اعتباری دولت (S & P)	رتبه اعتباری دولت (Moody's)	رتبه اعتباری دولت (CI)	رتبه کلی اعتبار کشور (EIU)
۷۶	دانمارک	۵,۷۷۰	۳۰۶,۱۴۳	۶۱,۳۱۰	۷۵,۳۹۲	۴۸۴,۸۰۰	۳۰۴,۰۷۰	۲۲۱.۳	۱۸,۶۵۹	۱	۱	AAA	AAA	Aaa	..	AA
۷۷	دومینیکا	۷۴	۵۲۵	۷,۰۷۰	۱۰۱	۲۸۹	۵۰۳	۰.۰	۳۵	۶	۶
۷۸	دومینیکن، جمهوری	۱۰,۷۶۷	۷۱,۵۸۴	۵,۹۵۰	۴,۸۶۲	۲۶,۰۵۰	۳۸,۸۴۴	۰.۱	۳,۹۴۷	۴	۵	BB-	BB-	B1	..	BB
۷۹	رواندا	۱۲,۲۰۸	۸,۳۷۶	۶۵۰	۱,۰۷۰	۲,۴۴۲	۴,۲۸۳	۰.۱	۲۹۶	۶	۶	B+	B	B2
۸۰	روسیه	۱۴۴,۴۹۵	۱,۲۸۳,۱۶۲	۱۳,۲۱۰	۳۸۶,۲۱۶	۵۱۴,۸۰۰	۵۹۵,۹۸۸	۱,۷۶۲.۸	۴۷,۲۴۴	۴	۳	BBB-	BB+	Ba1	..	BB
۸۱	رومانی	۱۹,۵۸۷	۱۸۶,۶۹۱	۹,۳۷۰	۴۳,۱۸۶	۱۰۱,۴۰۰	۱۵۶,۶۵۸	۲۵۳.۶	۱۴,۰۱۶	۳	۳	BBB-	BBB-	Baa3	..	BB
۸۲	زامبیا	۱۷,۰۹۴	۱۹,۵۵۱	۱,۷۶۰	۳,۰۷۸	۹,۳۷۰	۱۵,۶۳۹	۰.۱	۱۰,۲۴۲	۶	۵	B-	B	B3	..	B
۸۳	زیمبابوه	۱۶,۵۳۰	۱۶,۲۸۹	۸۶۰	۳۶۴	۱۰,۹۰۰	۹,۳۷۶	۵.۰	۱,۰۴۲	۷	۷	CC
۸۴	ژاپن	۱۲۶,۷۸۶	۴,۹۳۹,۳۸۴	۴۲,۰۰۰	۱,۲۶۰,۶۸۰	۳,۲۴۰,۰۰۰	۱,۵۸۳,۵۰۱	۱,۶۸۴.۵	۳۳,۹۷۰	۱	۱	A+	A+	A1	..	A
۸۵	سانتوومه و پرنسپ	۲۰۴	۳۵۱	۱,۵۷۰	۶۳	۲۳۷	۲۷۸	۰.۰	۱۴	۷	۷
۸۶	ساحل عاج	۲۴,۲۹۵	۳۶,۱۶۵	۱,۵۵۰	۴,۶۷۸	۱۲,۸۴۰	۲۳,۸۱۶	۹.۹	۲,۷۵۶	۶	۶	B+	..	Ba3	..	BB
۸۷	ساموآ	۱۹۶	۷۸۶	۴,۰۵۰	۱۶۱	۴۴۷	۵۴۹	۰.۰	۱۰۰	۴	۴
۸۸	سريلانكا	۲۱,۴۴۴	۸۱,۳۲۲	۳,۴۰۰	۸,۲۱۱	۴۷,۶۵۰	۴۲,۲۷۷	۱۸۵.۴	۵,۱۶۹	۶	۶	B	B	B1	..	B
۸۹	سلیمان، جزایر	۶۱۱	۱,۲۰۲	۱,۸۳۰	۴۹۶	۴۹۲	۱,۱۲۴	۰.۰	۱۰	۵	۵	B3
۹۰	سن مارینو	۳۳	۱,۵۹۲	...	۳۹۲	۰	۶,۳۷۸	۰.۰	۱۱۹	۱	۱	BBB
۹۱	سنت کیتس و نویس	۵۵	۹۱۷	۱۴,۵۴۰	۳۲۷	۱۸۸	۶۶۷	۰.۰	..	۶	۶
۹۲	سنت لوسیا	۱۷۹	۱,۳۷۹	۷,۰۹۰	۲۵۸	۵۲۳	۱,۳۸۱	۰.۰	۸۷	۷	۷
۹۴	سنت وینسنت و گرنادین ها	۱۰۲	۷۷۱	۶,۵۶۰	۱۵۷	۳۲۱	۶۱۹	۰.۰	۱۴۵	۵	۵	B3
۹۵	سنگاپور	۵,۶۱۲	۲۹۶,۹۶۶	۵۵,۱۵۰	۲۶۱,۵۸۳	۴۶۷,۴۰۰	۹۴۵,۵۹۷	۶۹۳.۷	۳۲,۰۳۹	۱	۱	AAA	AAA	Aaa	..	A
۹۶	سنگال	۱۵,۸۵۱	۱۴,۷۶۵	۱,۰۵۰	۲,۰۳۸	۶,۱۸۶	۱۰,۶۱۹	۴.۹	۳,۷۷۱	۵	۶	..	B+	Ba3	..	BB
۹۷	سوئد	۱۰,۰۶۸	۵۱۱,۰۰۰	۶۱,۶۰۰	۶۲,۵۷۹	۹۳۹,۹۰۰	۴۲۷,۵۹۱	۳۴۸.۱	۲۷,۶۰۳	۱	۱	AAA	AAA	Aaa	..	AA
۹۸	سوئیس	۸,۴۶۶	۶۵۹,۸۱۷	۹۰,۶۷۰	۵۴۵,۷۸۷	۱,۶۶۴,۰۰۰	۷۷۵,۵۱۹	۱,۱۵۳.۴	۶۴,۰۰۷	۱	۱	AAA	AAA	Aaa	..	AA
۹۹	سوازیلند	۱,۳۶۷	۳,۷۲۷	۲,۷۰۰	۶۹۱	۴۷۱	۳,۸۴۲	۱۰.۲	۸۷	۶	۶
۱۰۰	سودان	۴۰,۵۳۳	۹۵,۵۸۴	۱,۷۴۰	۱۸۱	۵۱,۱۰۰	۲۰,۲۶۳	۵۰.۵	۳,۴۰۷	۷	۷	C

رتبه کلی اعتبار کشور (EIU)	رتبه اعتباری دولت (CI)	رتبه اعتباری دولت (Moody's)	رتبه اعتباری دولت (S&P)	رتبه اعتباری دولت (Fitch)	گروه ریسک کشوری OECD	گروه ریسک کشوری از دیدگاه صندوق	اعتبارات تحت پوشش ECA ها (میلیون دلار)	تجارت با ایران (\$m)	تجارت با جهان (\$m)	بدهی خارجی (\$m)	ذخایر ارزی (\$m)	درآمد سرانه (\$)	GDP (\$m)	جمعیت (هزار نفر)	نام کشور	ردیف
..	۷	۷	۹	۰.۰	۶,۶۲۰	۰	...	۹۶۰	۱۳,۲۸۲	۱۲,۵۷۶	سودان جنوبی	۱۰۱
..	..	B1	B	B-	۶	۶	۴۵۷	۰.۱	۳,۳۹۴	۱,۲۳۵	۶۲۵	۹,۳۷۰	۳,۶۲۱	۵۶۳	سورینام	۱۰۲
C	۷	۷	۳۵۹	۲۶۵.۹	۸,۲۶۹	۵,۹۱۸	۶۴,۷۰۰	۱۸,۲۷۰	سوریه	۱۰۳
C	۷	۷	۲۹۸	۳۰.۸	۲,۱۸۷	۳,۰۵۴	۶,۲۱۷	۱۴,۷۴۳	سومالی	۱۰۴
CCC	۷	۷	۹۱۴	۰.۱	۲,۱۶۷	۱,۵۶۱	۶۰۱	۷۲۰	۳,۶۶۹	۷,۵۵۷	سیرالئون	۱۰۵
BB	BB-	۶	۶	۱۱۱	۱۹.۳	۳,۱۴۷	۲,۵۵۲	۴۶۵	۱۳,۹۹۰	۱,۴۲۷	۹۶	سیشل	۱۰۶
BBB	..	A1	AA-	A+	-	۲	۱۷,۴۹۸	۱۸.۸	۱۳۸,۲۹۳	۱۶۰,۰۰۰	۴۰,۴۴۷	۱۴,۹۰۰	۲۴۷,۰۲۸	۱۸,۰۵۵	شیلی	۱۰۷
BB	..	Ba3	BB	BB	۵	۵	۴,۶۵۳	۵۲.۴	۴۰,۶۷۰	۳۱,۶۴۰	۱۲,۰۵۲	۵,۸۲۰	۳۷,۷۴۵	۷,۰۰۰	صربستان	۱۰۸
CCC	B-	B-	۷	۷	۹,۵۸۰	۶,۱۷۳.۷	۱۰۹,۱۴۲	۶۸,۰۱۰	۷۷,۷۴۷	۶,۴۱۰	۱۷۱,۴۸۹	۳۸,۲۷۵	عراق	۱۰۹
BBB	AA-	A1	A-	A+	۲	۵	۲۳,۴۵۵	۴.۵	۳۹۳,۳۹۸	۲۰۰,۹۰۰	...	۲۶,۳۴۰	۶۴۶,۴۳۸	۳۲,۹۳۸	عربستان سعودی	۱۱۰
BB	A	Baa3	BB	BB+	۴	۲	۱۰,۸۶۶	۶۱۲.۲	۵۶,۱۷۰	۲۰,۸۵۰	۱۶,۳۳۴	۱۸,۱۵۰	۶۶,۲۹۳	۴,۶۳۶	عمان	۱۱۱
B	..	B3	B	B	۶	۵	۷,۶۵۴	۲۵.۶	۳۷,۴۲۰	۲۱,۱۷۰	۵,۵۸۸	۱,۶۲۰	۴۲,۶۹۰	۲۸,۸۳۴	غنا	۱۱۲
A	..	Aa2	AA	AA	۱	۱	۸۹,۱۷۴	۹۹۱.۹	۱,۴۹۸,۵۳۱	۵,۳۶۰,۰۰۰	۱۴۳,۹۷۷	۴۳,۰۸۰	۲,۴۶۵,۴۵۴	۶۷,۱۱۹	فرانسه	۱۱۳
..	۷	۷	..	۰.۰	۷,۹۰۶	۱,۰۴۰	۶۷۲	۳,۰۶۰	۱۳,۳۹۷	۴,۶۸۴	فلسطین	۱۱۴
AA	..	Aa1	AA+	AA+	۱	۱	۱۲,۳۷۸	۱۴۳.۴	۱۶۹,۷۳۷	۵۴۴,۷۰۰	۱۰,۶۷۹	۴۸,۹۱۰	۲۳۶,۷۸۵	۵,۵۱۱	فنلاند	۱۱۵
..	..	B1	B+	..	۵	۶	۳۶۲	۰.۱	۵,۱۰۰	۸۳۳	۹۱۶	۴,۵۴۰	۴,۶۳۲	۹۰۶	فیجی	۱۱۶
BBB	..	Baa2	BBB	BBB	۳	۳	۸,۵۱۶	۱۹۷.۲	۱۸۷,۰۲۴	۷۷,۴۶۰	۷۹,۶۲۹	۳,۴۴۰	۳۰۴,۹۰۵	۱۰۴,۹۱۸	فیلیپین	۱۱۷
BB	B	Ba2	BBB-	BBB-	-	۵	۲,۱۹۸	۶.۶	۲۴,۷۸۸	۹۵,۲۸۰	۸۹۴	۲۶,۳۷۰	۱۹,۸۰۲	۱,۱۸۰	قبرس	۱۱۸
..	..	B2	۷	۷	۹۷	۳۰.۱	۶,۴۴۰	۷,۷۲۸	۱,۹۵۷	۱,۲۵۰	۶,۵۵۱	۶,۲۰۲	قرقیزستان	۱۱۹
B	..	Baa3	BBB-	BBB	۶	۴	۵,۳۲۰	۳۸۴.۰	۷۹,۱۲۴	۱۴۷,۷۰۰	۲۸,۹۶۱	۱۱,۶۷۰	۱۳۳,۶۵۷	۱۸,۰۳۸	قزاقستان	۱۲۰
BB	AA-	Aa2	AA	AA	۳	۲	۲۱,۹۰۶	۱۱۴.۲	۱۳۵,۸۷۳	۱۵۹,۲۰۰	۴۳,۲۱۵	۹۰,۴۲۰	۱۵۲,۴۶۹	۲,۶۳۹	قطر	۱۲۱
BB	..	Ba2	BB-	BB	۳	۳	۲,۶۵۴	۱.۱	۳۶,۰۱۸	۲۴,۹۱۰	۷,۲۱۴	۹,۷۵۰	۵۷,۴۳۶	۴,۹۰۶	کاستاریکا	۱۲۲
B	..	B2	۶	۶	۶۳۵	۰.۶	۲۷,۵۵۸	۸,۴۶۰	۶,۱۰۸	۱,۰۱۰	۲۰,۰۱۷	۱۶,۰۰۵	کامبوج	۱۲۳
B	..	B2	B	B	۶	۶	۴,۷۸۷	۷.۷	۱۲,۱۶۱	۷,۳۷۵	۳,۱۶۸	۱,۳۵۰	۲۴,۲۰۴	۲۴,۰۵۴	کامرون	۱۲۴
AA	..	Aaa	AAA	AAA	۱	۱	۳۴,۹۸۰	۲۱۶.۸	۹۸۵,۰۸۹	۱,۶۰۸,۰۰۰	۷۴,۷۰۰	۵۱,۶۹۰	۱,۵۲۹,۷۶۰	۳۶,۷۰۸	کانادا	۱۲۵

رتبه کلی اعتبار کشور (EIU)	رتبه اعتباری دولت (CI)	رتبه اعتباری دولت (Moody's)	رتبه اعتباری دولت (S&P)	رتبه اعتباری دولت (Fitch)	گروه ریسک کشوری OECD	گروه ریسک کشوری از دیدگاه صندوق	اعتبارات تحت پوشش ECA ها (میلیون دلار)	تجارت با ایران (\$m)	تجارت با جهان (\$m)	بدهی خارجی (\$m)	ذخایر ارزی (\$m)	درآمد سرانه (\$) (\$)	GDP (\$m)	جمعیت (هزار نفر)	نام کشور	ردیف
BB	..	Ba2	BB	BB+	۴	۵	۲,۷۴۲	۶.۹	۴۹,۷۱۶	۴۸,۱۱۰	۱۵,۴۲۴	۱۳,۰۲۰	۵۰,۴۲۵	۴,۱۲۶	کرواسی	۱۳۶
BBB	..	Aa2	AA	AA-	۱	۱	۳۱,۸۵۵	۶,۳۳۷.۰	۱,۰۹۷,۸۵۱	۳۸۵,۶۰۰	۳۶۲,۳۳۵	۲۷,۰۹۰	۱,۴۱۱,۲۴۶	۵۱,۴۶۶	کره جنوبی	۱۳۷
..	۷	۷	۱,۵۳۴	۰.۰	۷,۸۲۸	۵,۰۰۰	۱۷,۳۹۶	۲۵,۴۹۱	کره شمالی	۱۳۸
..	-	۷	۳	۰.۰	۲۰۱	۱۴	...	۲,۲۸۰	۱۶۶	۱۱۶	کریباتی	۱۳۹
BB	..	Baa2	BBB-	BBB	۴	۴	۱۳,۲۸۴	۶.۲	۹۳,۶۹۹	۱۱۰,۹۰۰	۴۶,۸۰۹	۷,۷۸۰	۲۸۲,۴۶۳	۴۹,۰۶۶	کلمبیا	۱۴۰
CCC	..	B3	B-	CC	۷	۶	۲,۵۹۱	۰.۰	۷,۹۱۹	۴,۸۱۷	۴,۹۲۶	۲,۶۸۰	۷,۸۳۴	۵,۲۶۱	کنگو، جمهوری	۱۴۱
CCC	..	B3	CCC+	..	۷	۷	۴۶۳	۰.۰	۱۹,۰۶۳	۵,۳۳۱	۱,۵۵۷	۴۱۰	۳۴,۹۹۹	۸۱,۳۴۰	کنگو، ج دموکراتیک	۱۴۲
B	..	B1	B+	B+	۶	۶	۱۱,۸۲۷	۶۷.۲	۲۹,۷۱۱	۲۰,۲۵۰	۷,۹۱۱	۱,۲۸۰	۷۰,۵۲۹	۴۹,۷۰۰	کنیا	۱۴۳
CCC	..	Caa2	۷	۷	۸,۰۴۷	۰.۱	۲۹,۰۹۲	۲۶,۳۲۰	۷۷,۱۵۰	۱۱,۴۸۵	کوبا	۱۴۴
..	۵	۵	۱۵۴	۰.۰	۴,۳۸۴	۲,۱۰۰	۳,۱۵۹	۱۶۱	کوراکائو	۱۴۵
..	۷	۷	..	۰.۰	۴,۶۸۰	۴۱۲	۹۰۶	۴,۰۰۰	۶,۶۵۰	۱,۸۳۱	کوزوو	۱۴۶
..	۲	۷	۱۰	۰.۰	۲۹۸	۱۳۳	۱۷۱	۸۴۰	۶۱۷	۸۱۴	کومور	۱۴۷
BBB	AA-	Aa2	AA	AA	۶	۲	۱۲,۱۰۱	۲۴۱.۷	۱۰۱,۷۱۲	۴۷,۸۹۰	۳۵,۱۷۵	۵۵,۴۷۰	۱۱۲,۸۱۲	۴,۱۳۷	کویت	۱۴۸
..	B	B	۶	۶	۸۱	۰.۰	۱,۷۰۹	۱,۶۶۰	۵۱۱	۳,۵۲۰	۱,۸۷۱	۵۴۶	کیپ ورد	۱۴۹
B	..	B1	B	B+	۷	۵	۱,۴۱۷	۰.۸	۸,۸۴۰	۵,۱۵۸	۲,۶۷۸	۹,۳۲۰	۱۴,۲۱۴	۲,۰۲۵	گابن	۱۵۰
..	۶	۷	۵۰	۰.۰	۵۹۵	۵۴۲	۱۵۹	۴۵۰	۹۶۵	۲,۱۰۱	گامبیا	۱۵۱
..	..	Ba3	BB-	BB-	۴	۵	۶۴۳	۱۱۹.۰	۱۴,۷۹۲	۱۳,۶۵۰	۲,۶۹۹	۳,۷۲۰	۱۴,۳۳۳	۳,۷۱۷	گرجستان	۱۵۲
..	۶	۶	۴۰	۰.۰	۶۶۴	۰	۱۷۰	۷,۸۵۰	۱,۰۱۶	۱۰۸	گرنادا	۱۵۳
BB	..	Ba1	BB	BB	۷	۴	۲,۵۸۲	۵.۸	۳۲,۱۸۸	۱۹,۰۹۰	۷,۳۳۱	۳,۴۴۰	۶۸,۷۶۳	۱۶,۹۱۴	گوآتمالا	۱۵۴
..	۷	۶	۱۱۷	۰.۰	۳,۰۶۷	۲,۳۰۳	۶۶۸	۳,۹۷۰	۳,۴۴۶	۷۷۸	گویان	۱۵۵
..	۷	۷	۱۹۱	۰.۶	۳,۷۰۴	۱,۳۳۲	۳۰۲	۴۸۰	۶,۲۹۹	۱۲,۷۱۷	گینه	۱۵۶
CCC	۶	۷	۳۷۴	۰.۰	۱۵,۰۵۳	۱,۳۶۴	۲,۹۰۷	۱۳,۳۴۰	۱۰,۱۷۹	۱,۲۶۸	گینه استوایی	۱۵۷
..	۷	۷	۶	۰.۰	۶۶۴	۱,۰۹۵	۲۸۷	۵۷۰	۱,۱۲۶	۱,۸۶۱	گینه بیسائو	۱۵۸
B	..	B2	B+	..	۷	۵	۳,۴۹۹	۰.۱	۱۰,۶۰۳	۲۲,۰۴۰	۲,۳۳۰	۲,۰۲۰	۱۶,۹۲۹	۸,۲۵۱	گینه نو پاپوا	۱۵۹
..	-	۷	۴,۳۰۳	۰.۰	۸,۶۰۲	۱۱,۹۸۰	۱,۲۱۹	۱,۶۰۰	۱۵,۹۰۳	۶,۸۵۸	لانوس	۱۶۰

رتبه کلی اعتبار کشور (EIU)	رتبه اعتباری دولت (CI)	رتبه اعتباری دولت (Moody's)	رتبه اعتباری دولت (S & P)	رتبه اعتباری دولت (Fitch)	گروه ریسک کشوری OECD	گروه ریسک کشوری از دیدگاه صندوق	اعتبارات تحت پوشش ECA ها (میلیون دلار)	تجارت با ایران (\$m)	تجارت با جهان (\$m)	بدهی خارجی (\$m)	ذخایر ارزی (\$m)	درآمد سرانه (\$) (\$)	GDP (\$m)	جمعیت (هزار نفر)	نام کشور	ردیف
CCC	B	B2	B-	B-	۷	۶	۲,۴۱۰	۱۱۰.۳	۴۳,۸۸۴	۴۰,۷۴۰	۵۰,۶۶۹	۹,۸۸۰	۴۷,۵۳۷	۶,۰۸۲	لبنان	۱۵۱
BBB	..	A3	A	A-	-	۳	۴,۳۰۳	۲.۱	۳۱,۹۴۷	۴۰,۰۲۰	۳,۲۲۸	۱۵,۶۶۰	۲۷,۶۷۷	۱,۹۴۱	لتونی	۱۵۲
..	B+	۶	۵	۱۰۴	۰.۰	۲,۷۹۰	۹۴۹	۱,۰۷۱	۱,۳۵۰	۲,۲۰۰	۲,۲۳۳	لسوتو	۱۵۳
AA	..	Aaa	AAA	AAA	۱	۱	۱۹,۳۴۴	۲۰.۹	۲۲۸,۳۶۷	۳,۷۸۱,۰۰۰	۸۶۴	۶۹,۸۸۰	۵۹,۹۴۸	۵۹۹	لوکزامبورگ	۱۵۴
BBB	..	A2	A-	A-	۱	۲	۳۹,۶۹۷	۹۵.۶	۳۷۲,۶۶۸	۳۴۴,۸۰۰	۱۰۰,۴۵۲	۱۳,۷۳۰	۴۶۹,۵۰۹	۳۷,۹۷۶	لهستان	۱۵۵
..	۷	۷	۱,۹۲۹	۲.۰	۱,۱۰۷	۱,۱۱۱	۴۹۳	۴۰۰	۲,۱۰۱	۴,۷۳۲	لیبریا	۱۵۶
CC	۷	۷	۵۰۲	۳.۲	۲۰,۲۰۱	۳,۵۳۱	۹۳,۶۱۵	۷,۹۲۰	۳۳,۱۵۷	۶,۳۷۵	لیبی	۱۵۷
BBB	..	A3	A	A-	۱	۳	۴,۵۵۶	۱۳.۹	۶۳,۱۸۹	۳۴,۴۸۰	۸,۷۲۹	۱۵,۳۸۰	۴۲,۷۳۹	۲,۸۲۸	لیتوانی	۱۵۸
..	AAA	..	-	۱	۵۹۴	۱۳.۶	۵,۸۹۱	۰	۸,۲۱۱	...	۵,۴۸۸	۳۸	لیختن اشتاین	۱۵۹
..	۷	۷	۴۰۴	۱.۵	۶,۹۸۶	۴,۰۰۷	۷۷۴	۴۴۰	۹,۹۹۱	۲۵,۵۷۱	ماداگاسکار	۱۶۰
..	-	۷	۲,۹۳۸	۰.۰	۱۶۹	۹۸	...	۳,۳۲۵	۱۸۳	۵۳	مارشال، جزایر	۱۶۱
..	..	Aa3	..	AA-	۲	۲	۳,۷۴۲	۰.۱	۴۴,۰۶۳	۰	۱۶,۴۴۴	۷۱,۲۷۰	۴۴,۸۰۳	۶۲۳	ماکائو (چین)	۱۶۲
B	۷	۷	۳۰۷	۱.۲	۴,۶۳۵	۱,۹۲۱	۶۱۸	۲۵۰	۵,۴۴۲	۱۸,۶۲۲	مالاوی	۱۶۳
A	..	A3	A-	A	۱	۳	۲,۰۸۵	۳۵.۱	۲۹,۶۶۴	۹۷,۳۵۰	۶۱۹	۲۱,۰۰۰	۱۰,۹۴۹	۴۶۵	مالتا	۱۶۴
..	..	B2	..	B+	۶	۶	۱,۳۱۴	۰.۴	۶,۰۹۰	۷۴۲	۶۲۷	۷,۲۹۰	۳,۵۹۱	۴۴۶	مالدیو	۱۶۵
BBB	..	A3	A-	A-	۲	۲	۱۵,۱۲۵	۵۲۹.۷	۲۳۸,۷۵۸	۱۸۷,۵۰۰	۱۱۵,۹۵۹	۱۰,۶۶۰	۲۹۶,۳۵۹	۳۱,۶۲۴	مالزی	۱۶۶
..	۷	۷	۶۷۵	۰.۳	۸,۱۹۲	۳,۶۲۶	۸۶۱	۷۲۰	۱۴,۰۴۵	۱۸,۵۴۲	مالی	۱۶۷
BB	..	Baa3	BBB-	BBB-	۱	۴	۱۳,۱۷۴	۲۷.۸	۲۱۷,۳۳۷	۱۳۱,۲۰۰	۴۲,۰۲۰	۱۳,۴۷۰	۱۲۴,۳۴۳	۹,۷۸۱	مجارستان	۱۶۸
B	B-	B3	B+	B	۶	۶	۲۳,۶۴۳	۲۲۷.۲	۱۰۱,۸۶۶	۵۰,۶۷۰	۱۴,۹۲۷	۳,۲۸۰	۳۳۶,۲۹۷	۹۷,۵۵۳	مصر	۱۶۹
BB	..	Ba1	BBB-	BBB-	۳	۳	۹,۲۱۹	۲.۱	۸۰,۴۰۴	۴۲,۹۸۰	۲۰,۴۱۰	۳,۰۲۰	۱۰۱,۴۴۵	۳۵,۷۴۰	مغرب	۱۷۰
B	..	B3	B-	B	۶	۶	۲,۳۱۰	۰.۲	۱۰,۶۱۴	۱۸,۶۷۰	۱,۶۵۲	۴,۳۲۰	۱۱,۱۶۰	۳,۰۷۶	مغولستان	۱۷۱
BB	BB-	BB	۵	۵	۶۵۷	۴.۴	۱۲,۳۲۸	۷,۶۸۰	۲,۹۶۴	۵,۰۷۰	۱۰,۹۰۰	۲,۰۸۳	مقدونیه	۱۷۲
BBB	..	A3	BBB+	BBB+	۳	۳	۴۳,۱۹۲	۵۹.۵	۸۱۸,۴۲۱	۴۸۴,۶۰۰	۱۹۵,۶۸۲	۹,۹۸۰	۱,۰۴۵,۹۹۸	۱۲۹,۱۶۳	مکزیک	۱۷۳
..	۷	۷	۶۱۹	۰.۱	۴,۰۲۹	۳,۵۸۵	...	۱,۲۶۰	۴,۶۳۵	۴,۴۲۰	موریتانی	۱۷۴
BB	..	Baa1	۳	۳	۱,۶۱۹	۰.۷	۱۱,۹۵۶	۱۰,۸۹۰	۳,۹۲۱	۹,۷۱۰	۱۲,۱۶۴	۱,۲۶۵	موریس	۱۷۵

رتبه کلی اعتبار کشور (EIU)	رتبه اعتباری دولت (CI)	رتبه اعتباری دولت (Moody's)	رتبه اعتباری دولت (S&P)	رتبه اعتباری دولت (Fitch)	گروه ریسک کشوری OECD	گروه ریسک کشوری از دیدگاه صندوق	اعتبارات تحت پوشش ECA ها (میلیون دلار)	تجارت با ایران (\$m)	تجارت با جهان (\$m)	بدهی خارجی (\$m)	ذخایر ارزی (\$m)	درآمد سرانه (\$) (\$)	GDP (\$m)	جمعیت (هزار نفر)	نام کشور	ردیف
CCC	..	Caa3	SD	CC	۷	۷	۳,۷۱۴	۴۱.۰	۱۲,۱۸۳	۹,۵۵۴	۳,۲۲۱	۶۳۰	۱۱,۰۱۵	۲۹,۶۶۹	موزامبیک	۱۷۶
B	..	B3	۷	۷	۳۳۳	۱.۱	۷,۳۸۴	۶,۳۶۲	۲,۱۵۷	۲,۵۵۰	۶,۷۵۰	۳,۵۵۰	مولداوی	۱۷۷
					-	۴	۱,۰۷۵	۰.۴	۵,۴۸۱	۱۶,۵۰۰	۷,۰۶۰	۳۹	موناکو	۱۷۸
..	..	B1	B+	..	۷	۷	۴۰۷	۰.۰	۴,۵۰۹	۱,۵۷۶	۶۶۱	۷,۲۴۰	۴,۱۷۳	۶۲۲	مونتنگرو	۱۷۹
B	۶	۷	۳,۰۸۷	۴۷.۰	۲۵,۰۲۶	۹,۰۴۱	...	۱,۲۷۰	۶۷,۴۳۰	۵۳,۳۷۱	میانمار	۱۸۰
..	-	۶	۱	۰.۰	۱۹۴	۹۴	۱۱۴	۳,۲۸۰	۳۲۲	۱۰.۶	میکرونزی	۱۸۱
					-	۵	۰	۰.۰	۲۰	۳۳	۱۰.۲	۱۴	نانورو	۱۸۲
BB	..	Baa3	..	BB+	۴	۴	۲۸۸	۰.۰	۵,۶۶۰	۶,۵۱۵	۱,۲۰۹	۵,۸۲۰	۱۰,۲۶۷	۲,۵۳۴	نامیبیا	۱۸۳
..	۶	۶	۶۱۳	۰.۳	۱۰,۶۱۹	۴,۹۹۰	۶,۲۱۶	۷۳۰	۲۱,۱۴۴	۲۹,۳۰۵	نپال	۱۸۴
AA	..	Aaa	AAA	AAA	۱	۱	۱۸,۳۰۰	۲۱.۴	۲۵۰,۴۲۴	۶۴۲,۳۰۰	۶۴,۸۰۱	۱۰۳,۰۵۰	۳۷۰,۵۵۷	۵,۲۸۲	نروژ	۱۸۵
..	۷	۷	۱۹۸	۰.۵	۴,۳۰۳	۲,۷۲۹	۱,۲۸۱	۴۳۰	۷,۵۰۹	۲۱,۴۷۷	نیجر	۱۸۶
B	..	B2	B	B+	۶	۵	۳,۱۳۳	۹.۹	۷۳,۳۸۸	۳۹,۱۰۰	۳۷,۴۹۷	۲,۹۵۰	۴۰۵,۰۸۳	۱۹۰,۸۸۶	نیجریه	۱۸۷
CCC	..	B2	B-	B	۶	۷	۶۳۷	۰.۷	۱۲,۶۸۷	۱۱,۱۰۰	۲,۲۷۶	۱,۸۲۰	۱۳,۲۳۱	۶,۲۱۸	نیکاراگوئه	۱۸۸
AA	..	Aaa	AA	AA	۱	۱	۵,۲۳۳	۱۲۱.۰	۹۳,۶۴۳	۸۱,۳۹۰	۱۵,۸۶۱	۳۹,۳۰۰	۱۸۵,۰۱۷	۴,۷۹۴	نیوزیلند	۱۸۹
..	-	۴	۰	۰.۰	۹۱۳	۲۰۸	۱۸۴	۳,۰۹۰	۷۷۴	۲۷۶	وانواتو	۱۹۰
C	..	C	CC	C	۷	۷	۲,۸۸۳	۰.۹	۵۵,۲۰۰	۹۱,۹۹۰	۲۰,۲۷۵	۱۲,۸۲۰	۳۷۱,۳۳۷	۳۱,۹۱۷	ونزوئلا	۱۹۱
B	..	Ba3	BB-	BB-	۵	۵	۲۶,۱۰۸	۴۴۴.۵	۳۶۹,۲۲۶	۷۸,۸۸۰	۳۴,۱۸۹	۱,۸۹۰	۲۰۲,۶۱۶	۹۵,۵۴۱	ویتنام	۱۹۲
					۲	۲	...	۰.۰	۱,۱۰۲	۳۶	۹۰.۲	۳۱	ویرجین، جزایر (انگلیس)	۱۹۳
..	۷	۷	۱۳۸	۰.۰	۵,۸۰۷	۲,۰۲۲	۱,۹۸۷	۸۳۰	۸,۰۲۳	۱۰,۹۸۱	هائیتی	۱۹۴
AA	..	Aaa	AAA	AAA	۱	۱	۵۷,۰۲۵	۹۱۶.۹	۱,۱۶۰,۸۱۵	۴,۲۸۴,۰۰۰	۴۳,۰۵۴	۵۱,۲۱۰	۷۷۰,۸۴۵	۱۷,۱۳۳	هلند	۱۹۵
BB	..	Baa2	BBB-	BBB-	۳	۳	۵۹,۷۴۳	۴,۷۴۲.۴	۹۷۰,۱۷۳	۵۰۷,۰۰۰	۳۲۵,۰۸۱	۱,۶۱۰	۲,۲۶۳,۵۲۳	۱,۳۳۹,۱۸۰	هند	۱۹۶
B	..	B2	B+	..	۵	۶	۱,۹۷۱	۰.۸	۲۲,۲۲۹	۸,۰۴۲	۳,۴۵۸	۲,۱۹۰	۲۱,۵۱۷	۹,۲۶۵	هندوراس	۱۹۷
A	..	Aa1	AAA	AA+	۲	۱	۳۹,۹۹۶	۶۰۷.۱	۱,۱۸۵,۲۶۸	۴۴۶,۰۰۰	۳۲۸,۵۱۷	۴۰,۳۲۰	۳۲۰,۹۱۲	۷,۳۹۲	هنگ کنگ (چین)	۱۹۸
C	۷	۷	۴۴۶	۱۹.۶	۴,۵۲۲	۷,۶۶۱	۵,۳۴۴	۱,۳۷۰	۲۷,۳۱۸	۲۸,۲۵۰	یمن	۱۹۹
B	..	B3	B+	BB	۱	۶	۶,۹۸۳	۴۷.۹	۱۱۴,۸۱۷	۵۰۶,۶۰۰	۶,۲۳۶	۲۲,۰۹۰	۱۹۴,۵۵۹	۱۰,۷۶۰	یونان	۲۰۰

توضیحات جداول

(۱) منابع داده‌ها و آمار عمدتاً بانک جهانی، صندوق بین‌المللی پول، CIA FACTBOOK و برآوردهای صندوق ضمانت صادرات ایران می‌باشد.

(۲) رتبه‌بندی اعتباری کشورها و دولت‌ها توسط موسسات مختلفی در جهان با اهداف متفاوت انجام می‌شود که مهمترین آنها موسسات FitchRatings، Standard and Poor's (S&P) و Moody's می‌باشد. دولت‌ها برای دسترسی به بازار سرمایه بین‌المللی و تامین مالی خارجی، عمدتاً نیازمند اخذ رتبه اعتباری از این موسسات هستند و درجات اعتباری از بهترین کیفیت اعتبار (AAA) تا بدترین وضعیت اعتباری (D) که مخفف Default به معنی قصور در پرداخت است، طبقه‌بندی می‌شوند. موسسه رتبه‌بندی اعتباری دیگری که تنها در کشورهای نوظهور فعالیت می‌نماید و بازار ایران را هم تحت پوشش دارد Capital Intelligence یا CI است که مقر آن در قبرس است.

در کنار این موسسات، شرکتهای تخصصی ریسک‌سنجی نظیر Economic Intelligence Unit (EIU) یا Business International Monitor (BMI) نیز با هدف ارائه گزارشات تحلیلی جامع از وضعیت اعتباری کشورها به سرمایه‌گذاران خارجی فعال هستند. علاوه، موسسات بیمه اعتبار صادراتی که هم‌تایان صندوق ضمانت صادرات ایران در سطح دنیا محسوب می‌شوند نیز بمنظور پوشش ریسک‌های صادراتی شامل ریسک‌های سیاسی و تجاری، کشورها را بر اساس وضعیت ریسک کشوری به هفت طبقه از ۱ (بسیار کم ریسک) تا ۷ (بسیار پر ریسک) طبقه‌بندی می‌کنند. از هم‌تایان صندوق در کشورهای دیگر می‌توان به Euler Hermes آلمان، Sace ایتالیا، NEXI ژاپن، Coface فرانسه، EKN سوئد، EKF دانمارک، SERV سوئیس، EFIC استرالیا، EDC کانادا، EXIAR روسیه، ECGC هند، K-sure کره‌جنوبی و Sinasure چین نام برد. معادل‌سازی تقریبی طبقه‌بندی ریسک کشوری صندوق ضمانت صادرات با سایر موسسات رتبه‌بندی جهانی در جدول ذیل مشاهده می‌گردد. شایان ذکر است الگوی رتبه‌بندی صندوق بر اساس پارامترهای خاص، بومی سازی شده؛ ولی بطور کلی از همبستگی بالایی در مقایسه با موسسات هم‌تا برخوردار است.

معنای درجات اعتباری	EIU	Moody's	Fitch - CI-S&P	صندوق ضمانت صادرات ایران
بسیار کم ریسک	AAA	Aaa	AAA	۱
کم ریسک	AA	Aa1 تا A1	AA+ تا A+	۲
ریسک متوسط به پایین	A	A تا Baa1	A تا BBB+	۳
ریسک متوسط	BBB	Baa2 تا Ba1	BBB تا BB+	۴
ریسک متوسط به بالا	BB	Ba2 تا Ba3	BB تا BB-	۵
پر ریسک	B	B1 تا B3	B+ تا B-	۶
بسیار پر ریسک	D تا CCC	C تا Caa1	D تا CCC	۷

بهره پایه بانک مرکزی

نرخ جاری (%)	نرخ پایه	نام کشور
۲/۲۵-۲/۵۰	Fed fund Target rates	ایالات متحده
۰	Refi Rate	منطقه یورو
۰/۷۵	Bank Rate	انگلستان
-۰/۱	O/N Call Rate	ژاپن
۱/۵	Cash Rate	استرالیا
۱/۷۵	Cash Rate	نیوزیلند
-۱/۲۵-(-۰/۲۵)	3 month Libor target	سوئیس
۱/۷۵	Overnight rate	کانادا
۴/۳۵	One-year lending rate	چین
۲/۷۵	Base Rate	هنگ کنگ
۱/۳۷۵	Discount Rate	تایوان
۱/۷۵	Base Rate	کره جنوبی
۳	O/N Policy Rate	مالزی
۱/۷۵	ID repo	تایلند
۶	Reverse repo rate	هند
۲/۷۵	Repo rate	امارات متحده عربی
۳	Reverse repo rate	عربستان سعودی
۱۵/۷۵	Overnight Deposit	مصر
۲۴	Repo rate	ترکیه
۶/۷۵	Repo rate	آفریقای جنوبی
۹	Central Bank Rate	کنیا
۱۳/۵	Monetary Policy Rate	نیجریه
۱۶	Prime Rate	غنا
۱۵/۵	Rediscount Rte	آنگولا
۸/۲۵	Target Rate	مکزیک
۶/۵	Selic Rate	برزیل
۵/۷۵	Refi Rate	ارمنستان
۲/۵	Policy Rate	رومانی
۰	Base Interest	بلغارستان
۹	Refi Rate	قزاقستان
۱۷/۵	Discount Rate	اوکراین
۷/۷۵	Refi Rate	روسیه

نرخ مرجع بهره تجاری برای اعتبارات صادراتی (CIRRs)

نرخ مرجع (درصد) ۲۰۱۹/۰۵/۱۴ لغایت ۲۰۱۹/۰۴/۱۵	دوره بازپرداخت	ارز کشور
۲/۴۴	-	دلار استرالیا
۲/۶۲	۵ سال	دلار کانادا
۲/۶۰	۵ تا ۸/۵ سال	
۲/۶۴	بیش از ۸/۵ سال	
۲/۷۲	۵ سال	کرونا چک
۲/۷۹	۵ تا ۸/۵ سال	
۲/۷۸	بیش از ۸/۵ سال	
۰/۳۷	۵ سال	کرون دانمارک
۰/۵۶	۵ تا ۸/۵ سال	
۰/۷۱	بیش از ۸/۵ سال	
۲/۶۵	-	فورینت مجارستان
۰/۸۳	۵ سال	ین ژاپن
۰/۸۳	۵ تا ۸/۵ سال	
۰/۸۳	بیش از ۸/۵ سال	
۲/۸۴	-	وون کره جنوبی
۲/۴۰	-	دلار نیوزیلند
۲/۳۶	-	کرون نروژ
۳/۲۰	-	زلوتی لهستان
۰/۵۸	۵ سال	کرون سوئد
۰/۸۹	۵ تا ۸/۵ سال	
۱/۰۱	بیش از ۸/۵ سال	
۰/۲۱	۵ سال	فرانک سوئیس
۰/۲۵	۵ تا ۸/۵ سال	
۰/۴۱	بیش از ۸/۵ سال	
۱/۷۳	۵ سال	پوند انگلیس
۱/۸۳	۵ تا ۸/۵ سال	
۱/۹۸	بیش از ۸/۵ سال	
۳/۳۷	۵ سال	دلار ایالات متحده
۳/۳۷	۵ تا ۸/۵ سال	
۳/۴۷	بیش از ۸/۵ سال	
۰/۴۷	۵ سال	یورو
۰/۶۳	۵ تا ۸/۵ سال	
۰/۸۲	بیش از ۸/۵ سال	

صندوق ضمانت صادرات ایران

مدیریت ریسک و بین الملل

آدرس: تهران میدان آرژانتین خیابان شهید احمد قصیر خیابان شانزدهم غربی شماره ۵

تلفن: ۸۸۷۳۹۲۶۷

فکس: ۸۷۳۳۳۷۶

پست الکترونیک: Intl@egfi.ir، Intl@egfi.org