



تهیه و تنظیم:
مدیریت ریسک و امور بین الملل

در این شماره اخباری از: کره جنوبی، ویتنام، سنگاپور، امارات متحده عربی، عراق،
انجرا، انگلستان، ترکیه، آفریقای جنوبی، کنیا، آنگولا، تحولات انرژی و کالا در سطح

جهان و منطقه

به نام خداوند جان و خرد

هسته اصلی فعالیت صندوق ضمانت صادرات ایران، پوشش ریسک های سیاسی و تجاری خریداران کالاها و خدمات ایرانی است. بطور متناظر، ارزیابی ریسک بانک ها و دولت های خارجی، بخش دیگری از فعالیت صندوق را به خود اختصاص می دهد. بر این اساس، صندوق، همچون سایر موسسات همتا در سرتاسر جهان به ارزیابی این ریسکها می پردازد. ماهنامه ریسک کشوری در ابتدا بصورت یک بولتن داخلی صندوق منتشر می گردید که به دلیل استقبال سایر بخش ها و دستگاه های دولتی و خصوصی، طی چند سال اخیر، به صورت مداوم و اینترنتی منتشر می گردد. استفاده از مطالب این ماهنامه با ذکر نام، بلامانع است.

در این شماره:

کره جنوبی: تداوم سیاست های اقتصادی

ویتنام: کسب منفعت از تنش تجاری بین ایالات متحده و چین

سنگاپور: آسیب دیدن زنجیره عرضه به واسطه تنش های تجاری

امارات متحده عربی: تأیید رتبه کشور با چشم انداز مثبت

عراق: تأیید رتبه کشور با چشم انداز مثبت / ادغام حشد الشعبی در نیروهای امنیتی

بجزایر: عدم برگزاری انتخابات ریاست جمهوری در موعد مقرر

انگلستان: تحت دزیر جدید همان انتظارات قبلی

ترکیه: تزلزل رتبه اعتباری با چشم انداز منفی

آفریقای جنوبی: کاهش نرخ بهره، تداوم چالش های اقتصادی

کنیا: تداوم رشد بخش های اقتصادی

آنگولا: تزلزل رتبه چشم انداز

.....

صندوق ضمانت صادرات ایران بعنوان اولین موسسه اعتبار صادراتی در منطقه خاورمیانه تاسیس شده و با صدور انواع بیمه نامه، ضمانت نامه و ارائه سایر خدمات مرتبط از صادرکنندگان کشور حمایت می نماید. بیمه نامه های صندوق، با پوشش ریسکهای سیاسی و تجاری مرتبط با صادرات به کشورهای خارجی، امکان دستیابی صادرکنندگان/ سرمایه گذاران ایرانی به مطالبات خود از خریداران/ بانکهای خارجی را فراهم می آورد. ضمانتنامه های صندوق نیز با هدف تسهیل تامین مالی صادرات در مرحله قبل از حمل، طراحی گردیده اند. اعتبارسنجی خریداران خارجی و سایر خدمات مشاوره ای صندوق نیز در بسیاری از موارد راه گشای صادرکنندگان، سرمایه گذاران و بانکهای ایرانی فعال در حوزه صادرات می باشد. نقش این موسسه در ایران همانند نقشی است که موسسه هرمس در آلمان، ساچه در ایتالیا، کوفاس در فرانسه، Nexi در ژاپن و ساینشور در چین بر عهده دارند. مدیریت ریسک و همکاری های بین المللی صندوق به منظور کاهش ریسک صادرات و سرمایه گذاری ایرانیان در سایر کشورها و همچنین اطلاع رسانی های لازم، ضمن ارزیابی ریسک بانکها و کشورها، اقدام به تهیه یا ترجمه گزارشات مختلف در حوزه های ریسک کشوری، اوضاع اقتصادی، تامین مالی، بیمه اعتباری، فعالیت هم تاییان و سایر موارد مرتبط می نماید.

در ماهنامه ریسک کشوری ارائه شده از سوی این مدیریت، سعی بر آنست که اهم آخرین تحولات تأثیرگذار اقتصادی و سیاسی بر ریسک کشورها پوشش داده شود. نمودارهای مربوط به شاخص ریسک ارائه شده در این ماهنامه، با توجه به لزوم بررسی روندها از «سازمان همکاریهای اقتصادی و توسعه» OECD استخراج شده است. شایان ذکر است صندوق ضمانت صادرات ایران در راستای تنظیم سیاست پوشش خود در قبال کشورهای جهان متناسب با سیاست های خارجی دولت محترم و همچنین کاهش نرخ های حق بیمه با هدف کمک به صادرکنندگان کشور، از سال ۱۳۸۶ اقدام به بومی سازی الگوهای ارزیابی ریسک کشوری بر اساس اعمال ترجیحات برای کشورهای اسلامی، دوست، همسایه و برخی از کشورهای آفریقایی و آمریکای لاتین نموده که در توضیحات انتهایی بخش تأثیر بر ریسک کشوری ارائه شده است.

ماهنامه اینترنتی خبری
تحلیلی ریسک کشوری

پوشش دهنده آخرین اخبار
و تحولات تأثیرگذار
اقتصادی و سیاسی بر
ریسک کشورهای جهان

هدایت و نظارت
افروز بهرامی
رییس هیات مدیره و مدیرعامل

سر دبیر
آرش شهر آئینی
عضو هیات مدیره

ویراستاری تخصصی
امید وکیل زاده

تدوین و ترجمه
اشکان عباسی تهرانی

همکاران
مجتبی مولائی معین
بانته آحافظیان
فاطمه پوریکتایی

تلفن: ۸۸۷۳۹۲۶۷

فکس: ۸۸۷۳۳۳۷۶

پست الکترونیک:

intl@egfi.org

وب گاه:

www.egfi.ir

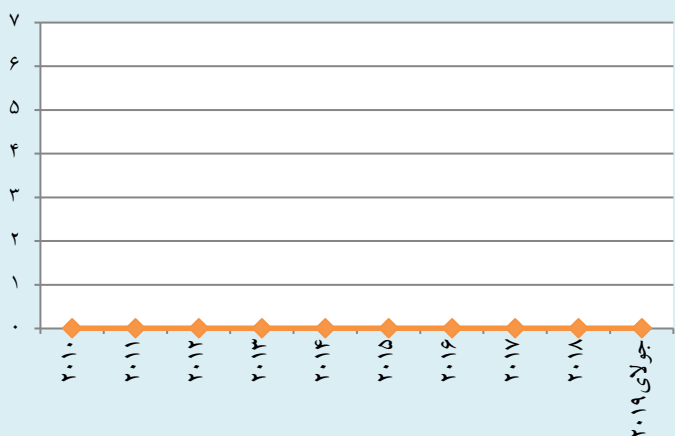
آسیا

کره جنوبی: تداوم سیاست‌های اقتصادی

افزایش می‌باشد. در مجموع رشد تولید ناخالص داخلی به پشتوانه سیاست اقتصادی کاهش شدیدی را تجربه نخواهد کرد و بر اساس پیش بینی موسسه اویلر هرمس، ۲/۲ درصد خواهد بود.

با وجود تاثیر تنش‌های تجاری بر کانون‌های تجاری آسیا، کره جنوبی با رشد اقتصادی ۱/۱ درصد در فصل دوم سال ۲۰۱۹، پس از رشد ۰/۴- درصد در فصل اول سال، از این تنش‌ها مصون مانده است. سیاست اقتصادی حمایت‌گرایانه می‌باشد و بر این اساس بانک مرکزی این کشور برای اولین بار از سال ۲۰۱۶ نرخ بهره خود را به ۱/۵ درصد کاهش داد. همچنین دولت از ماه آوریل و با هدف مقابله با آلودگی هوا و حمایت از صادرات و با استفاده از بخشی از مازاد مالی سال گذشته (۲/۸ درصد تولید ناخالص داخلی در سال ۲۰۱۸ و ۱/۶ درصد تولید ناخالص داخلی در سال ۲۰۱۹)، سیاست مشوق مالی را به اجرا گذاشته است. بهبود رشد اقتصادی در فصل دوم سال ۲۰۱۹، عمدتاً ناشی از بخش‌های خدمات محلی (مانند بهداشت و هزینه‌های اجتماعی) بوده که بواسطه رشد مصرف بخش دولتی ایجاد شده است. صادرات اسمی نیز در ماه ژوئن ۱۳/۵ درصد کاهش یافته است (به طور متوسط ۸ درصد در نیمه اول سال) که عمدتاً مربوط به بخش‌های تکنولوژی (نیمه‌هادی‌ها) و پتروشیمی می‌باشد. شواهد بیانگر این است که قیمت‌ها بیش از حجم کاهش یافته و صادرات سایر بخش‌ها کماکان در حال

گروه ریسک کشور کره جنوبی در OECD

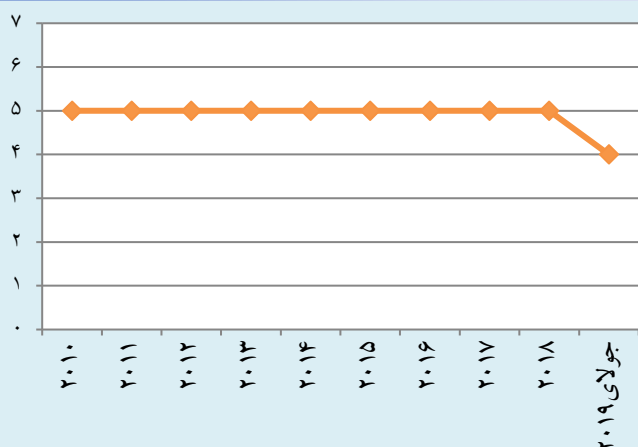


گروه ریسک کشور کره جنوبی در صندوق: گروه ۱ پوشش بیمه‌ای صندوق از ابتدای سال ۸۸ تاکنون: ۱۰۲ میلیون دلار

ویتنام: کسب منفعت از تنش تجاری بین ایالات متحده و چین

برآوردهای اولیه رشد تولید ناخالص داخلی واقعی در این کشور برای فصل اول سال ۶/۷ درصد بوده است. رشد محصولات کشاورزی در همین دوره ۲/۲ درصد بود که نسبت به رشد ۲/۸ درصدی فصل اول سال اندکی کاهش داشته است. در همین حال، رشد بخش خدمات به دلیل فروش مناسب بخش‌های خرده فروشی و عمده فروشی ناشی از پایین بودن نرخ تورم قویتر بوده است. رشد صنعت و ساخت و ساز نیز در فصل دوم افزایش یافته که تا حدودی بیانگر تقاضای خارجی قوی‌تر می‌باشد. بر این اساس صادرات واقعی کالاها و خدمات در فصل دوم ۷/۳ درصد رشد نموده در حالی که صادرات اسمی کالاها سالانه ۹/۳ درصد و به طور فصلی ۸/۵ درصد افزایش یافته است. شایان ذکر آنکه محموله‌های وارداتی ایالات متحده از ویتنام به عنوان اولین بازار صادراتی این کشور در بازه زمانی ژانویه تا می، ۲۸ درصد افزایش یافته است که این رقم برای

گروه ریسک کشور ویتنام در OECD



گروه ریسک کشور ویتنام در صندوق: گروه ۵ پوشش بیمه‌ای صندوق در سالهای اخیر محدود بوده است.

حاضر شاهد افزایش کسری تجاری خود با ویتنام می‌باشد. در مجموع موسسه اوپلر هرمس رشد تولید ناخالص داخلی را برای این کشور ۶/۶ درصد پیش‌بینی نموده است (نرخ رشد در سال ۲۰۱۸، ۷/۱ درصد بوده است).

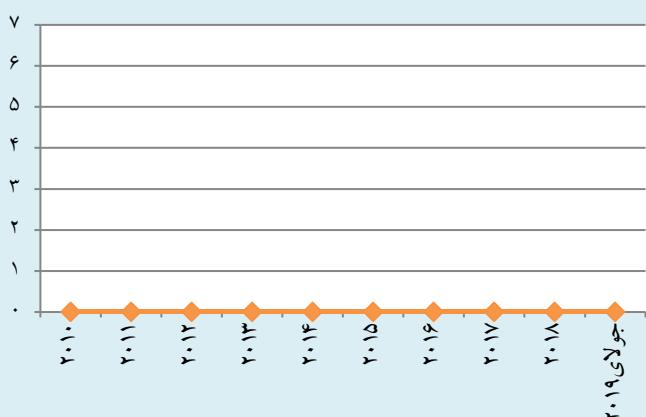
اروپا به عنوان دومین بازار صادراتی ۱/۹ درصد می‌باشد. بنظر می‌رسد در حالیکه فعالیت شرکت‌ها به سمت تولید معطوف می‌باشد، ویتنام به عنوان ذینفع جنگ تجاری ایالات متحده و چین مطرح شده است. هرچند، این شرایط برای طولانی مدت تداوم نخواهد یافت زیرا دولت ایالات متحده در حال

سنگاپور: آسیب دیدن زنجیره عرضه به واسطه تنش‌های تجاری

تجاری خود را تقویت و بخش‌های اقتصادی خود را تنوع بخشید.

اقتصاد مبتنی بر صادرات سنگاپور به دلیل تداوم تنش‌های تجاری بین ایالات متحده و چین به شدت تحت تاثیر کاهش تولید جهانی قرار گرفته است. در این راستا وزارت تجارت و صنعت سنگاپور به دلیل تضعیف تجارت و تولیدات صنعتی، پیش‌بینی رشد خود را از ۳/۵ به ۲/۵ درصد کاهش داد. مهمترین شرکای تجاری این کشور که به عنوان یک کشور با اقتصاد باز به شدت وابسته به تجارت می‌باشد، ایالات متحده و چین هستند. با توجه به اینکه این کشور مشمول افزایش تعرفه‌ها بین ایالات متحده و چین نمی‌باشد، تنش‌های تجاری به طور مستقیم صادرات این کشور را تحت تاثیر قرار نمی‌دهد. در عوض، این تاثیر بر زنجیره‌های عرضه جهانی است که برای سنگاپور قابل ملاحظه می‌باشد. انتظار می‌رود شرکت‌های سنگاپوری که کالاهای واسطه‌ای، خصوصاً کالاهای الکترونیکی تولید می‌کنند (که برای تولید کالاهای صادراتی چین به ایالات متحده استفاده می‌شوند) با کاهش تقاضا مواجه گردند. با گذشت زمان، سنگاپور این توانایی را دارد که با جستجوی فرصت‌های جدید و فروشندگان جایگزین، شبکه

گروه ریسک کشور سنگاپور در OECD

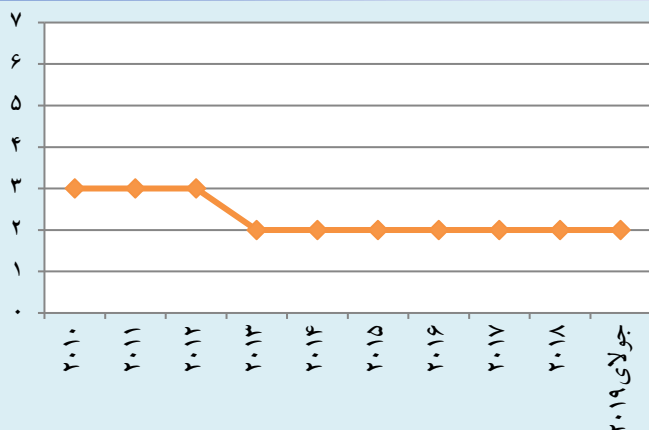


گروه ریسک کشور سنگاپور در صندوق: گروه ۱ پوشش بیمه‌ای صندوق از ابتدای سال ۸۸ تاکنون: ۱۳۹ میلیون دلار

خاور میانه و شمال آفریقا

امارات متحده عربی: تایید رتبه کشور با چشم‌انداز مثبت

گروه ریسک کشور امارات متحده در OECD



گروه ریسک کشور امارات متحده در صندوق: گروه ۲ پوشش بیمه‌ای صندوق از ابتدای سال ۸۸ تاکنون: ۵۳۱ میلیون دلار

موسسه رتبه بندی کپیتال اینتلیجنس CI، رتبه بلند مدت این کشور را در رتبه "AA-" با چشم‌انداز مثبت تایید نموده است. این رتبه بندی منعکس کننده شرایط خارجی قوی، منابع مالی قابل توجه دولت، وضعیت سیاسی پایدار داخلی، بالا بودن درآمد سرانه واقعی و همچنین تمایل ابوظبی به حمایت از موسسات فدرال در صورت مشکلات مالی می‌باشد. پیش‌بینی می‌شود رشد تولید ناخالص داخلی امارات متحده عربی از ۱/۷ درصد در سال ۲۰۱۸ به میانگین ۳/۱ درصد طی سال‌های ۲۰۱۹-۲۱ برسد. از عوامل موثر در این افزایش می‌توان به هزینه‌های زیرساخت‌های عمومی مربوط به نمایشگاه

جهانی ۲۰۲۰ دبی اشاره نمود. با این حال عنوان شده که چشم-انداز رشد مواجه با ریسکهای ناشی از بی‌ثباتی‌های ژئوپولیتیکی می‌باشد.

به عقیده موسسه مذکور با وجود افزایش نرخ تورم تا ۳/۱ درصد در سال ۲۰۱۸ که به دلیل معرفی سیستم مالیات بر ارزش افزوده در ژانویه ۲۰۱۸ بوده است، انتظار می‌رود طی دوره زمانی ۲۰۱۹-۲۱ تورم به ۲/۱ درصد کاهش یابد. علاوه بر

این، تراز خارجی امارات قوی بوده و پیش‌بینی می‌شود مزاد حساب جاری در دوره ۲۱-۲۰۱۹ سالانه به متوسط ۵/۱ درصد برسد. همچنین، تخمین زده شده که دارایی تحت مدیریت سازمان سرمایه‌گذاری ابوظبی، بزرگترین صندوق ثروت دولتی امارات، در اواخر سال ۲۰۱۸ به ۸۲۵ میلیارد دلار یا ۱۹۴ درصد تولید ناخالص داخلی برسد که بیش از ۳ برابر سطح بدهی خارجی این کشور می‌باشد.


عراق: تأیید رتبه کشور با چشم انداز باثبات / ادغام حشد الشعبی در نیروهای امنیتی

۲۰۲۱ کاهش یابد. این در حالی است که وضعیت مالی کشور نسبت به قیمت پایین نفت آسیب پذیر بوده و برآورد می‌شود کاهش ۵ دلاری قیمت نفت به ازای هر بشکه سبب کاهش درآمدهای دولت به حدود ۶/۵ میلیارد دلار یا ۳ درصد تولید ناخالص داخلی گردد.

۲. عادل عبدالمهدی، نخست وزیر عراق، فرمانی را صادر کرد که طبق آن فعالیت شبه نظامیان سازمان بسیج مردمی، حشدالشعبی (که تحت حمایت ایران نیز قرار دارند) قانونی بوده و نیروهای مذکور از این به بعد در نیروهای امنیتی ادغام شده و موظف هستند وابستگی خود را به گروههای سیاسی قطع کنند. این در حالی است که، دولت ایالات متحده، ۴ تن از مقامات عراقی، از جمله دو تن از فرماندهان شبه نظامیان حشدالشعبی را تحریم نموده است. شایان ذکر آنکه نیروهای امنیتی اقداماتی را بر ضد داعش در استانهای موصل، الانبار و صلاح‌الدین، آغاز کرده اند. دولت عراق، توافق نامه ای را با دولت محلی کردستان امضا کرده است تا در زمینه های امنیتی در چندین استان با هم همکاری نمایند.

۱. موسسه رتبه بندی فیچ، رتبه بلند مدت و رتبه کوتاه مدت ارزی خارجی را به ترتیب در رتبه‌های B- و B تأیید و رتبه چشم‌انداز را نیز باثبات اعلام نمود. این رتبه، به پشتوانه بالا بودن سرانه تولید ناخالص داخلی، افزایش ذخایر ارزی، بدهی پایین و دسترسی به منابع مالی بین‌المللی تخصیص یافته است. به گزارش موسسه فیچ، وابستگی عراق به بخش هیدروکربن، حاکمیت ضعیف، افزایش ریسکهای سیاسی و بخش بانکی توسعه نیافته، این رتبه‌بندی را محدود نموده است. این در حالی است که قیمت‌های بالای نفت در سال ۲۰۱۸ تامین مالی خارجی و عمومی عراق را بهبود بخشید و تراز مالی، پس از ۵ سال کسری، از مزاد ۸ درصدی تولید ناخالص داخلی برخوردار شد. همچنین بدهی عمومی در پایان سال ۲۰۱۸ به کمتر از ۵۰ درصد تولید ناخالص داخلی، نسبت به نقطه اوج ۶۶ درصدی در پایان سال ۲۰۱۶ کاهش یافت. بر اساس گزارش موسسه فیچ، ذخایر ارزی از ۴۶ میلیارد دلار در پایان سال ۲۰۱۷ به ۶۱ میلیارد دلار در پایان سال ۲۰۱۸ افزایش یافت و انتظار می‌رود به ۵۵ میلیارد دلار در پایان سال

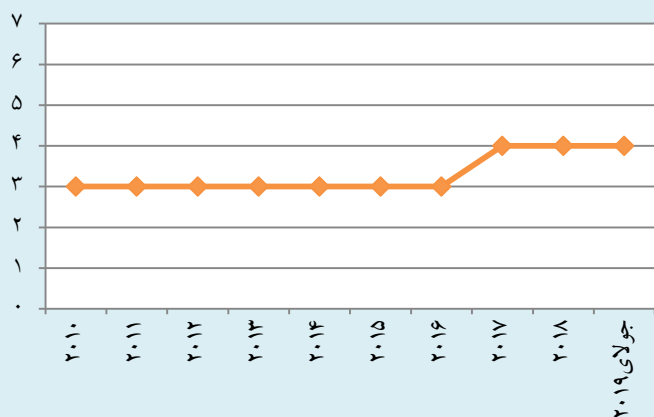
گروه ریسک کشور عراق در OECD



گروه ریسک کشور عراق در صندوق: گروه ۷
پوشش بیمه‌ای صندوق از ابتدای سال ۸۸ تاکنون: ۱۴۳۶ میلیون دلار

الجزائر: عدم برگزاری انتخابات ریاست جمهوری در موعد مقرر

گروه ریسک کشور الجزایر در OECD



گروه ریسک کشور الجزایر در صندوق: گروه ۳ پوشش بیمه‌ای صندوق در سالهای اخیر محدود بوده است.

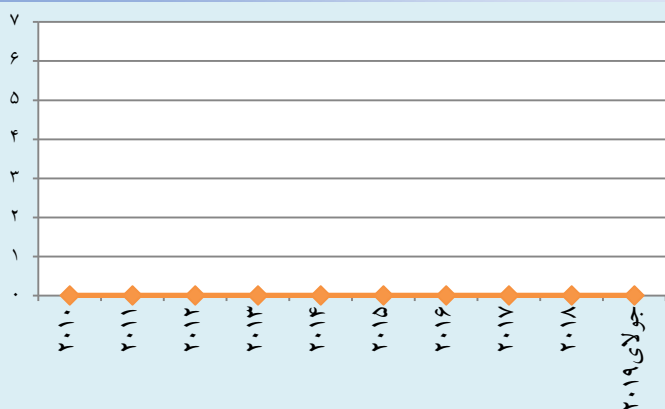
دوره ۹۰ روزه ریاست جمهوری موقت عبدالقادر بن صالح در روز نهم جولای پایان یافت اما وی بعد از این که شورای قانون اساسی برگزاری انتخابات ریاست جمهوری در روز ۴ جولای را بدون تعیین وقت جدید لغو نمود، در جایگاه خود همچنان باقی ماند. اعتراضات سرتاسری، در طول ماه ادامه یافت و معترضان خواستار یک تغییر اساسی در رژیم حاکم گردیدند. بن صالح در پاسخ به اعتراضات اعلام نمود که معترضین دستگیر شده آزاد خواهند شد. وی همچنین شش میانجی را برای برقراری گفتگوی ملی بین مقامات و گروههای مخالف به منظور ترسیم نقشه راه برای انتخابات ریاست جمهوری، تعیین نمود. شایان ذکر آنکه دولت الجزایر، اقدامات خود را جهت مبارزه با فساد ادامه داده است.

اروپا

انگلستان: نخست وزیر جدید، همان انتظارات قبلی

شده بود)، نپذیرفت. وی همچنین اعلام نمود به هیچ وجه اجازه انجام بازرسی در مرزهای ایرلند را نمی‌دهد. در مجموع ریسک برگزاری انتخابات زودهنگام پارلمانی تا پایان ماه سپتامبر (یا همه پرسى دوم) افزایش یافته است.

گروه ریسک کشور انگلیس در OECD

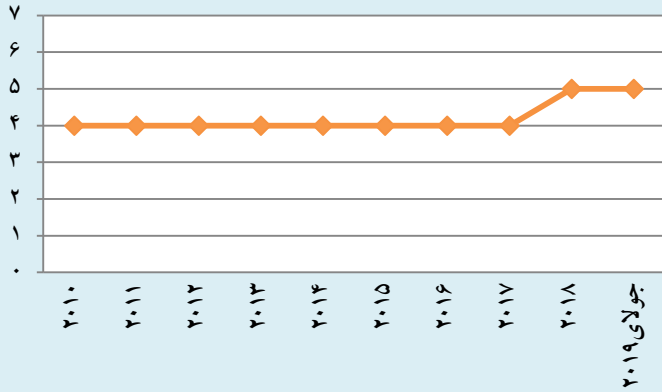


گروه ریسک کشور انگلیس در صندوق: گروه ۱ پوشش بیمه‌ای صندوق از ابتدای سال ۸۸ تاکنون: ۹/۸ میلیون دلار

همان طور که انتظار می‌رفت بوریس جانسون با کسب ۶۶ درصد آراء به رهبری حزب محافظه کار برگزیده شد و در روز ۲۴ جولای، به عنوان نخست وزیر انگلستان انتخاب شد. وی در نخستین سخنرانی خود، هدف خود را چنین اعلام کرد: خروج از اتحادیه اروپا در ۳۱ اکتبر با توافق یا بدون توافق. جانسون اکثریت شکننده‌ای در پارلمان دارد و حزب محافظه کار در بین ۶۳۹ عضو پارلمان، از ۳۱۰ عضو در برابر ۳۱۸ عضو مخالف برخوردار است. این در حالی است که تاکنون حزب اتحادگرای دمکراتیک ایرلند شمالی (DUP)، شریک کوچکتر در ائتلاف با محافظه کاران بوده است؛ اما جانسون برای اینکه نظر مثبت ۱۰ کرسی این حزب را در پارلمان به خود جلب نموده و حائز اکثریت ۳۲۰ کرسی گردد، باید با این حزب به توافق برسد (خصوصاً در مورد مسائل مرزی با ایرلند). این در حالی است که حزب اتحادگرای دمکراتیک تاکنون سه بار درخواست حمایت از توافق ترزا می با اتحادیه اروپا را رد کرده است. شایان ذکر آنکه جانسون طرح بک استاپ backstop را (که به منظور حفظ بازار مشترک اتحادیه اروپا و جلوگیری از ایجاد مرز با تدابیر شدیدی کنترلی در جزیره ایرلند ارائه

ترکیه: تنزل رتبه اعتباری با چشم انداز منفی

گروه ریسک کشور ترکیه در OECD



گروه ریسک کشور ترکیه در صندوق: گروه ۴

پوشش بیمه‌ای صندوق از ابتدای سال ۸۸ تاکنون: ۲/۶ میلیون دلار

موسسه رتبه بندی فیچ رتبه بلند مدت ارزی این کشور را از BB به BB- با چشم انداز منفی تنزل داد. دلیل این امر برکناری رئیس کل بانک مرکزی این کشور توسط رئیس جمهور عنوان شده است. به عقیده فیچ، این اقدام سبب بدتر شدن استقلال نهادی و اعتبار سیاست اقتصادی ترکیه شده و بر اعتماد داخلی و ورود سرمایه برای تامین نیازهای مالی خارجی تاثیر گذار می باشد. بر اساس پیش بینی موسسه فیچ، نرخ تورم با توجه به ضعیف شدن ارزش لیر، در دسامبر ۲۰۱۹، ۱۸ درصد خواهد بود. این در حالی است که کاهش بیش از انتظار نرخ بهره، ریسک کاهش ارزش پول را به همراه داشته و ممکن است تعدیل بخش خارجی را تضعیف نماید.

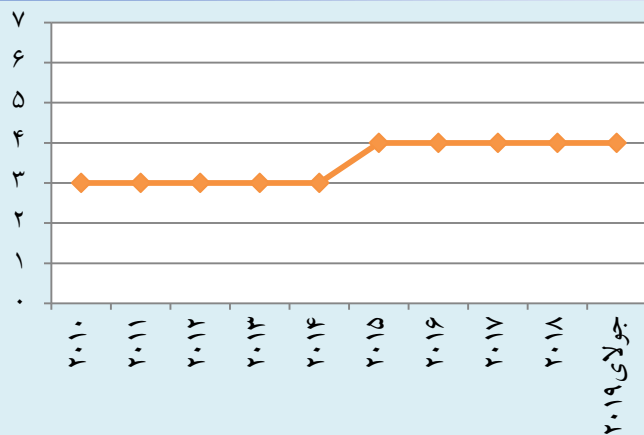
آفریقای جنوب صحرا

آفریقای جنوبی: کاهش نرخ بهره، تداوم چالش‌های اقتصادی

میلیارد دلار تزریق نقدی (۲/۵٪ از تولید ناخالص داخلی) را تأمین کند و این بدان معناست که هیچ گونه فرصتی برای تحقق رشد اقتصادی حتی در سال ۲۰۲۰ (در سطح یک درصد) وجود نخواهد داشت.

بانک مرکزی آفریقای جنوبی به مجموعه‌ای از بازارهای نوظهور (کره جنوبی و اندونزی) که نرخ بهره خود را قبل از بانک مرکزی ایالات متحده کاهش دادند ملحق شد. کاهش نرخ بهره در آفریقای جنوبی ۰/۲۵ درصد بود و در ادامه (پس از افزایش مشابه در نوامبر ۲۰۱۸) نرخ بهره به ۶/۵ درصد کاهش یافت. با این حال، از آنجا که رشد اقتصادی اندک به مدت شش سال ادامه یافته است (و در سال ۲۰۱۹ باید به صفر درصد برسد)، این کسری مالی نشان دهنده فشارهای چرخشی شدیدی است که باید به ۵- درصد تولید ناخالص داخلی برسد. همچنین، این رشد پایین محصول جانبی عوامل ساختاری مثل بخش انرژی است که در آن، سرمایه‌گذاری و تأمین مالی برای مدتی طولانی به بوتله فراموشی سپرده شده بودند. اکنون که اسکوم (شرکت ملی برق آفریقای جنوبی) به تأمین مالی احتیاج دارد، هم در خصوص بدهی و هم در خصوص مالیات، ریسک جدی وجود دارد. زیرا دولت باید طی سه سال آینده مبلغ ۹/۲

گروه ریسک کشور آفریقای جنوبی در OECD



گروه ریسک کشور آفریقای جنوبی در صندوق: گروه ۴

پوشش بیمه‌ای صندوق در سالهای اخیر محدود بوده است

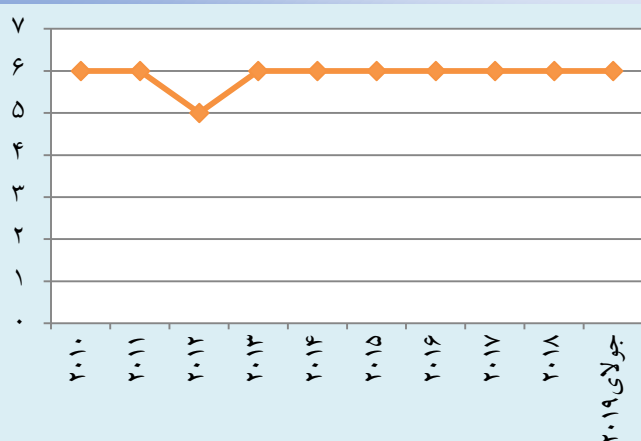
کنیا: تداوم رشد بخش های اقتصادی

نفع مصرف کننده است و انتظار می رود عامل اصلی رشد اقتصادی کشور باشد و حدود ۴/۴ درصد به رشد سال ۲۰۱۹ کمک نماید. شایان ذکر آنکه طرحهای تثبیت مالی در حال اجراست، اما سرعت آن نباید به رشد اقتصادی که انتظار می رود در سال ۲۰۱۹ به ۵/۴ درصد برسد، آسیب برساند.

رشد اقتصادی این کشور در فصل اول سال ۲۰۱۹، با شتاب مناسبی ادامه یافت (۵/۶ درصد)، زیرا بارشهای ضعیف از ماه مارس نتوانست بر میزان تولیدات کشاورزی تاثیر بگذارد. این در حالی است که بخش کشاورزی برای رشد کلی کشور حائز اهمیت بوده و ۲۱/۳ درصد از تولید ناخالص داخلی این کشور را تشکیل می دهد. در سال ۲۰۱۷، کاهش بارندگی سبب شد رشد تولید ناخالص داخلی در مجموع یک صدم درصد کمتر شود. در سایر بخشها، از جمله حمل و نقل، ارتباطات، بازرگانی و ساخت و ساز، وضعیت رشد بسیار مناسب است و با سرعتی همانند سرعت رشد سال ۲۰۱۸ به پیش می رود. هر یک از این بخشها به میزان ۰/۰۵ درصد به رشد تولید ناخالص داخلی فصل اول سال کمک نموده اند.

قیمت کالاها و شرایط اعتباری کماکان حمایت کننده رشد هستند. نرخ تورم هنوز هم بسیار پایین بوده (معادل ۰/۵٪ در ماه ژوئن) و بازده اوراق قرضه ۱۰ ساله دولت کمتر از ۱۲٪ و در مقایسه با همتایان بسیار پایین است. پایین بودن تورم به

گروه ریسک کشور کنیا در OECD



گروه ریسک کشور کنیا در صندوق: گروه ۶

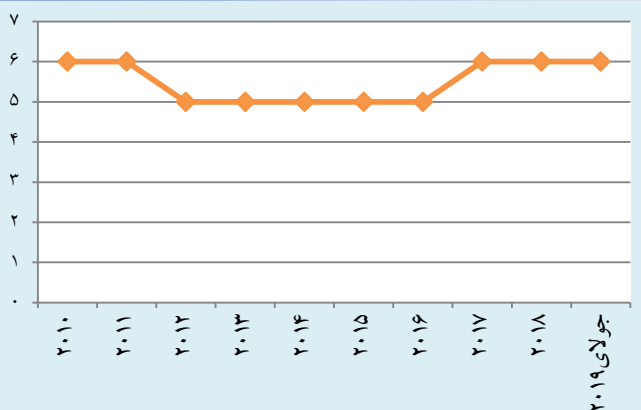
پوشش بیمه ای صندوق از ابتدای سال ۸۸ تاکنون: ۳ میلیون دلار

آنگولا: تنزل رتبه چشم انداز

کشور را افزایش می دهد. فیچ پیش بینی می کند تصمیم بانک مرکزی برای کاهش فروش ارز همراه با مازاد حساب جاری کشور می تواند به بهبود ذخایر حساب جاری کشور به مبلغ ۱۶/۳ میلیارد دلار یا ۵/۴ ماه پرداخت خارجی تا پایان سال

موسسه رتبه بندی فیچ، رتبه ریسک بلندمدت ارزی آنگولا را رتبه "B" تأیید نمود و رتبه چشم انداز کشور را از باثبات به منفی تغییر داد. فیچ، دلیل بازنگری چشم انداز را بدتر شدن شاخص های بدهی، افت مستمر ذخایر ارزی و بهبود اقتصادی اندک این کشور برشمرد. به گزارش فیچ، سطح بدهی عمومی در انتهای سال ۲۰۱۸ به ۸۰/۲ درصد تولید ناخالص داخلی رسید و پیش بینی می شود شاخص مذکور در انتهای سال ۲۰۱۹ به ۸۳/۸ درصد تولید ناخالص داخلی برسد که رقم مذکور نسبت به متوسط ۵۹/۱ درصد تولید ناخالص داخلی در بین دولتهای با رتبه "B" بالاتر است. این در حالی است که علیرغم بهبود تراز مالی، افزایش سطح بدهی، عمدتاً نشان دهنده افت ارزش مستمر کوانزا (واحد پول) می باشد.

گروه ریسک کشور آنگولا در OECD



گروه ریسک کشور آنگولا در صندوق: گروه ۵

موردی برای پوشش بیمه ای صندوق مطرح نبوده است.

به عقیده فیچ، ذخایر ارزی در پایان سال ۲۰۱۸ از ۱۵/۴ میلیارد دلار به ۱۵ میلیارد دلار در انتهای ماه می ۲۰۱۹ یا به عبارتی به پایین ترین حد خود طی ۹ سال اخیر کاهش یافته که این امر ریسکهای خارجی و بخصوص شرایط تامین مالی خارجی

۲۰۱۹ کمک نماید. شایان ذکر آنکه بر اساس پیش بینی فیچ، کاهش تقاضای داخلی به ۰/۴ درصد و نرخ تورم، عمدتاً به دلیل افت ارزش کوانزا، به متوسط ۱۷ درصد خواهد رسید.

تحولات انرژی و کالا در سطح جهان و منطقه

متوسط قیمت ۶۶ دلاری نفت در سال ۲۰۱۹

متوسط قیمت نفت برنت در هفت ماه اول سال ۲۰۱۹ به ۶۵/۸ دلار رسید که بیانگر کاهش ۸/۲ درصدی نسبت به مدت زمان مشابه سال قبل می‌باشد. کاهش قیمت نفت عمدتاً به دلیل تنش تجاری بین ایالات متحده و چین، پیش‌بینی کاهش رشد تجاری جهانی برای سال جاری و افزایش تولید نفت ایالات متحده می‌باشد. در سالجاری علی‌رغم توافق دائمی اوپک برای کاهش تولید نفت و اعلام پایان معافیت ایالات متحده برای واردکنندگان اصلی نفت ایران در آوریل ۲۰۱۸، قیمت‌ها تا کنون کاهش یافته‌اند. همچنین، قیمت نفت با ۱/۹ درصد افزایش به ۶۴/۲ دلار رسیده است که دلیل اصلی آن تمدید کاهش نفت اوپک و غیر اوپک در اوائل جولای و همچنین تنشهای ژئوپولیتیکی در خاورمیانه که نگرانی‌های سمت عرضه را افزایش داده و همچنین کاهش موجودی ایالات متحده می‌باشد. شایان ذکر آنکه موسسه Jadwa پیش‌بینی نموده قیمت نفت برنت در سال ۲۰۱۹ به ۶۶ دلار برسد. به عقیده موسسه مذکور احتمالاً اعضای اوپک برای جبران رشد پیش‌بینی شده در تولید کشورهای غیر اوپک، به کاهش بیشتر تولید روی خواهند آورد.

تقاضای رو به افزایش LNG در چین

انتظار می‌رود در اوائل دهه ۲۰۲۰ چین بزرگترین واردکننده گاز مایع طبیعی (LNG) باشد. عامل اصلی رشد تقاضا برای LNG تمایل برای کاهش آلودگی هوا و برنامه چین که قصد دارد تا سال ۲۰۲۰، ۸/۳ تا ۱۰ درصد ترکیب انرژی خود را به گاز اختصاص دهد، عنوان شده است. پیش‌بینی می‌شود واردات LNG چین در سال ۲۰۲۱ به ۷۲ میلیون تن برسد که بیانگر ۳۳ درصد افزایش نسبت به سال ۲۰۱۸ می‌باشد.

شایان ذکر آنکه در حال حاضر ژاپن بزرگترین وارد کننده LNG در سطح جهان می‌باشد. با این حال، پیش‌بینی می‌شود با آغاز مجدد فعالیت تعدادی نیروگاه هسته‌ای (۹ تا از ۴۲ نیروگاه هسته‌ای مجوز آغاز به کار را به دست آورده‌اند)، واردات LNG ژاپن از ۸۳ تن در سال ۲۰۱۸ به ۷۷ تن در سال ۲۰۲۱ برسد.

فلزات گرانبها: افزایش قیمت هر اونس نقره به ۱۸ دلار تا پایان سال ۲۰۱۹

قیمت نقره در هفت ماه اول سال ۲۰۱۹ به ۱۵/۳ دلار به ازای هر اونس رسید که بیانگر ۷/۳ درصد کاهش نسبت به مدت زمان مشابه سال ۲۰۱۸ می‌باشد. دلیل این کاهش، کاهش تقاضای سرمایه‌گذاری برای صندوق قابل معامله در بورس^۱ در ابتدای سال ۲۰۱۹ به دلیل تقویت ارزش دلار و همچنین تقاضای کمتر از انتظار چین برای فلز می‌باشد. با این وجود، در ماه‌های اخیر قیمت‌ها رو به افزایش بوده است و از میانگین ۱۴/۷ دلار در هر اونس در ماه ژوئن به ۱۵/۷ دلار در جولای ۲۰۱۹ افزایش یافته است. این در حالی است که قیمت‌ها در پایان جولای به بالاترین میزان خود طی یک سال گذشته رسیده‌اند. افزایش اخیر قیمت‌ها عمدتاً ناشی از بهبود سرمایه‌گذاری در سبدهای نقره قابل معامله در بورس به دلیل انتظارات تسهیل سیاست‌های پولی ایالات متحده می‌باشد. علاوه بر این، انتظار می‌رود قیمت‌ها در پایان سال ۲۰۱۹ به ۱۸ دلار به ازای هر اونس و تا پایان سال ۲۰۲۰ به ۱۹ دلار به ازای هر اونس برسد که ناشی از تداوم تسهیل سیاست‌های پولی توسط بانک مرکزی ایالات متحده و اروپا می‌باشد.

^۱ Silver exchange-traded Funds (ETFs)

افزایش ۵ درصدی تولید جهانی فولاد در نیمه اول سال ۲۰۱۹

تولید جهانی فولاد در نیمه اول سال ۲۰۱۹ به ۹۲۵/۱ میلیون تن رسید که بیانگر ۵ درصد افزایش نسبت به مدت زمان مشابه سال قبل می‌باشد. تولید فولاد چین در نیمه اول سال ۲۰۱۹ به ۴۹۲/۲ میلیون تن رسید که ۵۳/۲ درصد تولید جهانی را به خود اختصاص داده است. پس از چین، هند با ۵۷ میلیون تن (۶/۲٪)، ژاپن با ۵۱/۱ میلیون تن (۵/۵٪) و ایالات متحده با ۴۴/۳ میلیون تن (۴/۸٪) در رتبه‌های بعدی قرار داشته‌اند.

ریسک سنج

رتبه کلی اعتبار کشور (EIU)	رتبه اعتباری دولت (CI)	رتبه اعتباری دولت (Moody's)	رتبه اعتباری دولت (S&P)	رتبه اعتباری دولت (Fitch)	گروه ریسک کشوری OECD	گروه ریسک کشوری از دیدگاه صندوق	اعتبارات تحت پوشش ECA ها (میلیون دلار)	تجارت با ایران (\$m)	تجارت با جهان (\$m)	بدهی خارجی (\$m)	ذخایر ارزی (\$m)	درآمد سرانه (\$) (\$)	GDP (\$m)	جمعیت (هزار نفر)	نام کشور	ردیف
B	..	Ba1	BB+	BB+	۵	۵	۲,۸۸۱	۴۰۵۳	۳۴,۱۰۸	۱۲,۶۵۰	۱۵,۸۱۶	۷,۵۹۰	۳۷,۸۴۸	۹,۸۶۲	آذربایجان	۱
B	..	B3	B+	B	۶	۶	۲۲,۸۹۷	۳۱۷,۳	۱۴۶,۲۹۴	۱۵۵,۱۰۰	۳۱,۴۱۱	۱۴,۵۶۰	۵۴۵,۸۶۶	۴۴,۲۷۱	آرژانتین	۲
..	BBB+	BBB-	۴	۴	۱۴۸	۰,۲	۴,۵۰۱	۶۹۳	۶۸۰	...	۲,۶۶۴	۱۰۵	آروبا	۳
BB	..	Baa2	BB+	BB+	۴	۴	۱۷,۳۷۹	۹۲,۷	۱۷۸,۶۵۸	۱۲۹,۷۰۰	۴۹,۱۲۲	۶,۸۰۰	۲۹۴,۸۴۱	۵۶,۷۱۷	آفریقای جنوبی	۴
..	۷	۷	۱	۰,۰	۵۹۸	۶۸۷	۲۶۰	۳۳۰	۱,۷۵۶	۴,۶۵۹	آفریقای مرکزی، ج	۵
B	..	B1	B+	..	۶	۵	۴۰۰	۱,۶	۸,۸۷۰	۷,۷۹۷	۲,۶۶۵	۴,۴۶۰	۱۱,۹۲۷	۲,۸۷۳	آلبانی	۶
A	..	Aaa	AAA	AAA	۱	۱	۱۴,۲۸۹	۲,۸۴۹,۵	۲,۹۲۱,۸۶۰	۵,۳۲۶,۰۰۰	۱۹۳,۴۸۵	۴۷,۶۴۰	۳,۴۶۶,۷۵۷	۸۲,۶۹۵	آلمان	۷
AA	..	Aaa	AA+	AAA	۱	۱	۲۳۵,۲۳۴	۳۸۷,۰	۴,۹۳۶,۰۴۸	۱۷,۹۱۰,۰۰۰	۴۳۴,۴۱۶	۵۵,۲۰۰	۱۸,۵۶۹,۱۰۰	۳۲۵,۷۱۹	ایالات متحده	۸
..	۷	۷	..	۰,۰	۱,۳۳۹	۴۴۱	۲۹۷	۱۳,۳۶۰	۱,۴۴۹	۱۰۲	آنتیگوا و باربادو	۹
			BBB-	BBB	-	۶	۲۹۹	۰,۰	۱,۵۰۰	۰	۳,۲۴۹	۷۷	آندورا	۱۰
CCC	..	B1	B-	B	۶	۵	۲۶,۲۰۶	۰,۰	۶۱,۸۱۳	۳۷,۷۰۰	۲۷,۰۹۲	۵,۳۰۰	۸۹,۶۳۳	۲۹,۷۸۴	آنگولا	۱۱
A	..	Aa1	AA+	AA+	۱	۱	۲۸,۵۸۳	۳۰۵,۴	۳۹۳,۶۰۱	۶۸۹,۱۰۰	۲۵,۰۰۲	۵۰,۳۹۰	۳۸۶,۴۲۸	۸,۸۰۹	اتریش	۱۲
CCC	..	B1	B	B	۷	۶	۱۲,۴۵۳	۵,۷	۲۴,۱۲۳	۲۲,۴۹۰	...	۵۵۰	۷۲,۳۷۴	۱۰۴,۹۵۷	اتیوپی	۱۳
B	BB-	B1	B+	BB-	۵	۵	۴,۹۸۳	۱۱۶,۵	۳۵,۸۷۴	۲۶,۶۶۰	۱۶,۰۴۷	۵,۱۶۰	۳۸,۶۵۵	۹,۷۰۲	اردن	۱۴
..	..	B1	..	B+	۶	۶	۲۹۱	۱۹۹,۹	۸,۰۶۵	۸,۳۶۵	۱,۴۸۹	۳,۸۱۰	۱۰,۵۴۷	۲,۹۳۰	ارمنستان	۱۵
BBB	..	Baa2	BBB	Baa2	۳	۳	۴,۰۵۵	۳۲,۱	۲,۰۲۶۸	۲۱,۳۰۰	۱۷,۵۵۵	۱۶,۳۶۰	۵۲,۴۲۰	۳,۴۵۷	اروگوئه	۱۶
..	۷	۷	۴	۰,۰	۱,۵۰۷	۸۲۰	...	۵۳۰	۵,۳۵۲	۵,۹۱۸	اریتره	۱۷
B	۶	۶	۳,۱۰۷	۲۶۹,۱	۲۵,۴۶۹	۱۵,۷۵۰	...	۲,۰۹۰	۶۷,۲۲۰	۳۲,۳۸۷	ازبکستان	۱۸
BBB	..	Baa2	BBB+	A -	۱	۲	۶۸,۸۱۹	۵۹۳,۳	۷۷۸,۵۶۷	۲,۰۹۴,۰۰۰	۵۰,۴۱۲	۲۹,۹۴۰	۱,۳۳۲,۰۸۸	۴۶,۵۷۲	اسپانیا	۱۹
A	..	Aaa	AAA	AAA	۱	۱	۳۳,۴۴۳	۱۱۱,۶	۴۸۲,۶۸۱	۱,۶۹۲,۰۰۰	۵۳,۹۱۰	۶۴,۶۸۰	۱,۲۰۴,۶۱۶	۲۴,۵۹۹	استرالیا	۲۰
A	..	A1	AA-	AA-	۱	۲	۲,۷۳۰	۱۵,۶	۳۵,۹۶۲	۱۹,۰۵۰	۴۳۷	۱۸,۵۳۰	۲۳,۱۳۷	۱,۳۱۵	استونی	۲۱
A	..	A2	A+	A+	۱	۲	۹,۷۵۹	۲۳,۳	۱۶۴,۹۱۹	۷۵,۰۴۰	۲,۶۲۱	۱۷,۸۱۰	۸۹,۵۵۲	۵,۴۴۰	اسلوواکی	۲۲
BBB	..	Baa3	A	A -	۱	۳	۵,۴۴۶	۵۰,۰	۶۵,۳۵۶	۵۱,۶۵۰	۱,۰۱۶	۲۳,۲۲۰	۴۳,۹۹۱	۲,۰۶۷	اسلونی	۲۳
					۷	۷	۱۵۷	۲,۴۷۷,۶	۸,۷۹۰	۱,۲۸۰	۷,۵۲۹	۶۸۰	۱۹,۴۶۹	۳۵,۵۳۰	افغانستان	۲۴
B	..	B3	B	B	۶	۶	۹,۵۰۵	۸۶,۸	۳۷,۹۳۸	۳۳,۲۲۰	۳,۹۴۱	۶,۰۴۰	۹۷,۸۰۲	۱۶,۶۲۵	اکوادور	۲۵

رتبه کلی اعتبار کشور (EIU)	رتبه اعتباری دولت (CI)	رتبه اعتباری دولت (Moody's)	رتبه اعتباری دولت (S & P)	رتبه اعتباری دولت (Fitch)	گروه ریسک کشوری OECD	گروه ریسک کشوری از دیدگاه صندوق	اعتبارات تحت پوشش ECA ها (میلیون دلار)	تجارت با ایران (\$m)	تجارت با جهان (\$m)	بدهی خارجی (\$m)	ذخایر ارزی (\$m)	درآمد سرانه (\$)	GDP (\$m)	جمعیت (هزار نفر)	نام کشور	ردیف
B	۴	۳	۹,۲۱۹	۲۳.۷	۹۲,۴۳۲	۵,۹۳۴	۱۸۶,۳۵۱	۵,۳۴۰	۱۵۶,۰۸۰	۴۱,۳۱۸	الجزایر	۲۶
B	..	B3	cc	ccc	۵	۴	۱,۵۷۱	۰.۰	۱۷,۲۰۷	۱۴,۹۰۰	۲,۶۹۳	۳,۷۸۰	۲۶,۷۹۷	۶,۳۷۸	السالوادور	۲۷
BB	AA-	Aa2	AA	AA	۲	۲	۳۸,۰۹۶	۱۳,۰۳۱.۲	۶۹۲,۱۸۳	۲۲۰,۴۰۰	۷۸,۴۲۴	۴۳,۴۸۰	۳۴۸,۷۴۳	۹,۴۰۰	امارات متحده عربی	۲۸
BB	..	Baa3	BB+	BBB-	۳	۳	۳۰,۹۹۷	۳۷۲.۴	۳۳۷,۵۷۲	۳۴۴,۷۰۰	۱۱۱,۸۶۳	۳,۶۵۰	۹۳۲,۲۵۹	۲۶۳,۹۹۱	اندونزی	۲۹
A	..	Aa1	AA	AA	۱	۱	۱۱۴,۲۶۹	۴۵۳.۷	۱,۵۲۵,۶۳۸	۸,۱۲۶,۰۰۰	۱۰۷,۷۲۸	۴۲,۶۹۰	۲,۶۱۸,۸۸۶	۶۶,۰۲۲	انگلیس	۳۰
CC	..	Caa3	B-	B-	۷	۷	۴,۲۹۷	۶۴۹.۰	۹۵,۴۵۶	۱۲۷,۷۰۰	۷,۵۳۹	۳,۵۶۰	۹۳,۲۷۰	۴۴,۸۳۱	اوکراین	۳۱
BB	..	B2	B	B+	۶	۶	۲,۲۸۴	۱۲.۰	۱۱,۴۴۴	۶,۲۴۱	۳,۳۱۶	۶۶۰	۲۵,۵۲۸	۴۲,۸۶۳	اوگاندا	۳۲
BBB	..	Baa3	BBB-	BBB	۱	۲	۹۰,۰۴۴	۱,۶۸۶.۸	۱,۰۴۶,۹۱۷	۲,۴۴۴,۰۰۰	۱۴۲,۷۵۷	۳۴,۲۸۰	۱,۸۴۹,۹۷۰	۶۰,۵۵۱	ایتالیا	۳۳
BBB	..	A3	A+	A+	۱	۳	۱۹,۷۶۴	۱۲۷.۹	۶۳۶,۵۸۶	۲,۴۷۰,۰۰۰	۱,۷۴۹	۴۴,۶۶۰	۲۹۴,۰۵۴	۴,۸۱۴	ایرلند	۳۴
BBB	..	A3	A	BBB+	۱	۴	۱,۰۲۰	۰.۳	۱۸,۳۹۳	۲۷,۳۰۰	۴,۱۷۷	۴۷,۶۴۰	۲۰,۰۴۷	۳۴۱	ایسلند	۳۵
..	..	Caa3	CCC+	..	-	۵	۳۳۳	۰.۰	۴,۲۹۸	۴,۴۹۰	۶۳۲	۱۴,۸۸۰	۴,۵۸۱	۲۸۶	باربادوس	۳۶
..	..	Baa3	BB+	..	۳	۳	۷۴۴	۰.۰	۷,۹۵۰	۱۷,۵۶۰	۸۷۴	۲۱,۰۱۰	۹,۰۴۷	۳۹۵	باهاما	۳۷
B	BBB	B1	B+	BB-	۴	۶	۴,۷۸۰	۱۴.۶	۲۴,۹۷۶	۲۱,۱۶۰	۶,۲۲۹	۲۱,۳۳۰	۳۱,۸۵۹	۱,۴۹۳	بحرین	۳۸
BB	..	Ba2	BB-	BB-	۵	۳	۶۲,۷۱۸	۱,۳۲۰.۱	۴۲۷,۴۷۵	۵۴۴,۱۰۰	۳۶۳,۵۷۰	۱۱,۷۶۰	۱,۷۹۶,۱۸۷	۲۰۹,۲۸۸	برزیل	۳۹
..	-	۲	۲۸۶	۰.۰	۱۱,۰۸۰	۱,۷۱۵	۳,۶۴۹	۳۸,۵۶۳	۱۱,۴۰۰	۴۲۹	برونئی دارالسلام	۴۰
..	۷	۷	۲۷۷	۰.۰	۱,۰۸۸	۷۰۵	۳۱۷	۲۷۰	۳,۰۰۷	۱۰,۸۶۴	بروندی	۴۱
CCC	..	B3	B-	B-	۶	۶	۵,۶۶۱	۳۱.۶	۵۹,۵۴۲	۳۴,۷۵۰	۵,۰۶۸	۷,۳۴۰	۴۷,۴۳۳	۹,۵۰۸	بلاروس	۴۲
A	..	Aa3	AA	AA-	۱	۱	۴۱,۴۴۶	۴۹۲.۵	۷۷۲,۵۲۸	۱,۲۸۱,۰۰۰	۲۵,۴۴۴	۴۷,۰۳۰	۴۶۶,۳۶۶	۱۱,۳۷۲	بلژیک	۴۳
BBB	..	Baa2	BBB-	BBB-	۳	۴	۵,۴۲۹	۷۱.۴	۶۴,۷۸۰	۴۲,۴۲۰	۲۰,۱۳۰	۷,۴۲۰	۵۲,۳۹۵	۷,۰۷۶	بلغارستان	۴۴
..	..	B3	B-	..	۷	۶	۸۸	۰.۱	۲,۱۱۷	۱,۳۲۷	۴۸۷	۴,۵۱۰	۱,۷۶۵	۳۷۵	بلیز	۴۵
BB	..	Ba3	BB-	BB-	۵	۴	۱۷,۸۱۲	۱۲۲.۶	۸۴,۵۵۴	۳۷,۲۶۰	۲۲,۳۲۰	۱,۰۸۰	۲۲۱,۴۱۵	۱۶۴,۶۷۰	بنگلادش	۴۶
..	B+	..	۶	۶	۶۷۹	۰.۴	۵,۹۲۴	۲,۳۴۰	۷۲۶	۸۱۰	۸,۵۸۳	۱۱,۱۷۶	بنین	۴۷
..	۶	۶	۶۲	۰.۰	۱,۸۸۸	۲,۲۶۱	۱,۲۴۵	۲,۳۹۰	۲,۲۳۷	۸۰۸	بوتان	۴۸
A	..	A2	A-	..	۲	۲	۱,۰۶۰	۰.۳	۱۴,۹۴۱	۲,۳۸۶	۸,۳۳۳	۷,۸۸۰	۱۵,۲۷۵	۲,۲۹۲	بوتسوانا	۴۹
..	B-	..	۷	۷	۷۱۷	۰.۳	۷,۱۶۲	۳,۰۹۲	۲۹۷	۷۱۰	۱۲,۱۱۵	۱۹,۱۹۳	بورکینافاسو	۵۰

رتبه کلی اعتبار کشور (EIU)	رتبه اعتباری دولت (CI)	رتبه اعتباری دولت (Moody's)	رتبه اعتباری دولت (S & P)	رتبه اعتباری دولت (Fitch)	گروه ریسک کشوری OECD	گروه ریسک کشوری از دیدگاه صندوق	اعتبارات تحت پوشش ECA ها (میلیون دلار)	تجارت با ایران (\$m)	تجارت با جهان (\$m)	بدهی خارجی (\$m)	ذخایر ارزی (\$m)	درآمد سرانه (\$)	GDP (\$m)	جمعیت (هزار نفر)	نام کشور	ردیف
CCC	..	B3	B	..	۷	۶	۱,۸۴۴	۲.۱	۱۴,۴۷۸	۹,۷۶۸	۴,۸۶۰	۴,۷۷۰	۱۶,۵۶۰	۳,۵۰۷	بوسنی و هرزگوین	۵۱
B	..	Ba3	BB	BB-	۵	۵	۱,۳۲۵	۰.۴	۲۰,۰۷۶	۱۱,۸۳۰	۱۵,۱۲۹	۲,۸۳۰	۳۳,۸۰۶	۱۱,۰۵۲	بولیوی	۵۲
BB	..	Ba1	BB	BB+	۵	۵	۲,۱۲۸	۱.۲	۲۲,۸۴۴	۱۵,۴۲۰	۶,۹۸۷	۴,۱۵۰	۲۷,۴۴۱	۶,۸۱۱	پاراگوئه	۵۳
B	..	B3	B	B-	۷	۶	۱۴,۴۷۰	۱,۱۵۹.۵	۷۰,۸۶۶	۶۴,۰۴۰	۱۴,۳۰۷	۱,۴۱۰	۲۸۳,۶۶۰	۱۹۷,۰۱۶	پاکستان	۵۴
..	-	۵	۱	۰.۰	۱۲۶	۱۸,۳۸۰	...	۱۱,۱۱۰	۲۹۳	۲۲	پالائو	۵۵
BB	..	Baa2	BBB	BBB	۳	۳	۴,۹۷۱	۰.۲	۴۹,۶۵۴	۲۲,۹۰۰	۴,۰۳۲	۱۰,۹۷۰	۵۵,۱۸۸	۴,۰۹۹	پاناما	۵۶
BBB	..	Baa3	BB+	BBB	۱	۳	۱۸,۸۲۱	۱۷.۰	۱۶۱,۷۰۲	۳۴۹,۰۰۰	۱۹,۷۰۱	۲۱,۳۲۰	۲۰۴,۵۶۵	۱۰,۲۹۴	پرغال	۵۷
BBB	..	A3	BBB+	BBB+	۳	۳	۱۲,۹۱۴	۹.۵	۸۹,۴۲۴	۶۹,۷۸۰	۶۲,۵۳۰	۶,۴۱۰	۱۹۲,۰۹۴	۳۲,۱۶۵	پرو	۵۸
..	۷	۷	۲۱۵	۲۱۴.۸	۳,۷۳۵	۳,۹۷۶	۵۰۵	۱,۰۶۰	۶,۹۵۲	۸,۹۲۱	تاجیکستان	۵۹
BB	۶	۶	۲,۷۳۷	۳۳.۱	۲۰,۳۹۵	۱۵,۸۹۰	۴,۳۹۰	۹۳۰	۴۷,۴۳۱	۵۷,۳۱۰	تانزانیا	۶۰
BBB	..	Baa1	BBB+	BBB+	۳	۳	۲۰,۴۹۳	۶۸۹.۶	۴۹۳,۹۳۳	۱۳۷,۱۰۰	۱۵۷,۱۶۳	۵,۴۱۰	۴۰۶,۸۴۰	۶۹,۰۳۸	تایلند	۶۱
A	..	Aa3	AA-	AA-	۱	۱	۲۴,۷۹۲	۱,۰۱۸.۰	۶۵۷,۳۵۰	۱۵۵,۴۰۰	۵۲۸,۵۵۰	۲۳,۵۰۸	تایوان (چین)	۶۲
CCC	۶	۶	۳,۱۶۳	۵۷۷.۹	۱۶,۲۲۳	۵۰۳	...	۸,۰۲۰	۳۶,۱۸۰	۵,۷۵۸	ترکمنستان	۶۳
BB	BB-	B1	B+	BB-	۵	۴	۴۸,۳۹۵	۵,۹۶۸.۵	۴۰۲,۴۴۳	۴۱۰,۴۰۰	۱۲۷,۴۲۲	۱۰,۸۵۰	۸۵۷,۷۴۹	۸۰,۷۴۵	ترکیه	۶۴
BB	..	Ba1	BBB+	..	۳	۲	۱,۷۷۱	۰.۰	۱۷,۵۰۳	۷,۹۱۷	۱۱,۹۷۱	۱۵,۶۴۰	۲۰,۹۸۹	۱,۳۶۹	ترینیداد و توباگو	۶۵
..	۶	۷	۲۸۰	۱.۶	۴,۱۲۸	۱,۱۷۳	۵۰۷	۵۸۰	۴,۴۰۰	۷,۷۹۸	توگو	۶۶
CCC	..	B2	BB-	B+	۵	۴	۳,۵۲۹	۱۶.۱	۳۷,۶۵۰	۲۷,۲۳۰	۷,۴۹۸	۴,۲۱۰	۴۲,۰۶۳	۱۱,۵۳۲	تونس	۶۷
..	-	۵	۶	۰.۰	۴۱۰	۲۳۳	۱۵۹	۴,۲۸۰	۳۹۵	۱۰.۸	تونگا	۶۸
..	-	۷	..	۰.۰	۱۷	۰	...	۵,۸۴۰	۳۴	۱۱	تووالو	۶۹
..	۶	۶	۳۲	۰.۴	۱,۲۵۷	۳۱۲	۳۱۱	۳,۱۲۰	۱,۴۱۲	۱,۲۹۶	تیمور شرقی	۷۰
B	..	B3	B	B	۶	۷	۷۲۰	۰.۰	۱۰,۷۰۲	۱۶,۷۶۰	۲,۴۷۳	۵,۲۲۰	۱۴,۰۲۷	۲,۸۹۰	جامائیکا	۷۱
..	۷	۷	۸۳۴	۲۰.۳	۱,۱۳۸	۱,۳۳۹	۳۹۳	۱,۶۶۸	۱,۵۸۹	۹۵۷	جیبوتی	۷۲
..	۷	۷	۲۸	۰.۰	۵,۹۵۳	۱,۸۷۵	۱,۰۷۶	۱,۰۱۰	۹,۶۰۱	۱۴,۹۰۰	چاد	۷۳
BBB	..	A1	AA-	A+	۱	۲	۱۸,۷۹۳	۵۲.۰	۲۹۵,۵۹۶	۱۲۸,۹۰۰	۵۴,۴۹۵	۱۸,۹۷۰	۱۹۲,۹۲۵	۱۰,۵۹۱	چک، جمهوری	۷۴
BBB	..	Aa3	AA-	A+	۲	۲	۷۵,۵۶۸	۱۹,۰۷۲.۳	۴,۱۴۷,۹۷۶	۹۸۳,۵۰۰	۳,۹۰۰,۰۳۹	۷,۳۸۰	۱۱,۱۹۹,۱۴۵	۱,۳۸۶,۳۹۵	چین	۷۵

رتبه کلی اعتبار کشور (EIU)	رتبه اعتباری دولت (CI)	رتبه اعتباری دولت (Moody's)	رتبه اعتباری دولت (S & P)	رتبه اعتباری دولت (Fitch)	گروه ریسک کشوری OECD	گروه ریسک کشوری از دیدگاه صندوق	اعتبارات تحت پوشش ECA ها (میلیون دلار)	تجارت با ایران (\$m)	تجارت با جهان (\$m)	بدهی خارجی (\$m)	ذخایر ارزی (\$m)	درآمد سرانه (\$)	GDP (\$m)	جمعیت (هزار نفر)	نام کشور	ردیف
AA	..	Aaa	AAA	AAA	۱	۱	۱۸,۶۵۹	۲۲۱.۳	۳۰۴,۰۷۰	۴۸۴,۸۰۰	۷۵,۳۹۲	۶۱,۳۱۰	۳۰۶,۱۴۳	۵,۷۷۰	دانمارک	۷۶
..	-	۶	۳۵	۰.۰	۵۰۳	۲۸۹	۱۰۱	۷,۰۷۰	۵۲۵	۷۴	دومینیکا	۷۷
BB	..	B1	BB-	BB-	۴	۵	۳,۹۴۷	۰.۱	۳۸,۸۴۴	۲۶,۰۵۰	۴,۸۶۲	۵,۹۵۰	۷۱,۵۸۴	۱۰,۷۶۷	دومینیکن، جمهوری	۷۸
..	..	B2	B	B+	۶	۶	۲۹۶	۰.۱	۴,۲۸۳	۲,۴۴۲	۱,۰۷۰	۶۵۰	۸,۳۷۶	۱۲,۲۰۸	رواندا	۷۹
BB	..	Ba1	BB+	BBB-	۴	۳	۴۷,۲۴۴	۱,۷۶۲.۸	۵۹۶,۹۸۸	۵۱۴,۸۰۰	۳۸۶,۲۱۶	۱۳,۲۱۰	۱,۲۸۳,۱۶۲	۱۴۴,۴۹۵	روسیه	۸۰
BB	..	Baa3	BBB-	BBB-	۳	۳	۱۴,۰۱۶	۲۵۳.۶	۱۵۶,۶۵۸	۱۰۱,۴۰۰	۴۳,۱۸۶	۹,۳۷۰	۱۸۶,۶۹۱	۱۹,۵۸۷	رومانی	۸۱
B	..	B3	B	B-	۶	۵	۱۰,۲۴۲	۰.۱	۱۵,۶۳۹	۹,۲۷۰	۳,۰۷۸	۱,۷۶۰	۱۹,۵۵۱	۱۷,۰۹۴	زامبیا	۸۲
CC	۷	۷	۱,۰۴۲	۵.۰	۹,۳۷۶	۱۰,۹۰۰	۳۶۴	۸۶۰	۱۶,۲۸۹	۱۶,۵۳۰	زیبایوه	۸۳
A	..	A1	A+	A+	۱	۱	۳۳,۹۷۰	۱,۶۸۴.۵	۱,۵۸۳,۵۰۱	۳,۲۴۰,۰۰۰	۱,۲۶۰,۶۸۰	۴۲,۰۰۰	۴,۹۳۹,۳۸۴	۱۲۶,۷۸۶	ژاپن	۸۴
..	-	۷	۱۴	۰.۰	۲۷۸	۲۳۷	۶۳	۱,۵۷۰	۳۵۱	۲۰۴	سائوتومه و پرنسپ	۸۵
BB	..	Ba3	..	B+	۶	۶	۲,۷۵۶	۹.۹	۲۳,۸۱۶	۱۲,۸۴۰	۴,۴۷۸	۱,۵۵۰	۳۶,۱۶۵	۲۴,۲۹۵	ساحل عاج	۸۶
..	-	۴	۱۰۰	۰.۰	۵۴۹	۴۴۷	۱۴۱	۴,۰۵۰	۷۸۶	۱۹۶	ساموآ	۸۷
B	..	B1	B	B	۶	۶	۵,۱۶۹	۱۸۵.۴	۴۲,۲۷۷	۴۷,۶۵۰	۸,۲۱۱	۳,۴۰۰	۸۱,۳۲۲	۲۱,۴۴۴	سرلانکا	۸۸
..	..	B3	-	۵	۱۰	۰.۰	۱,۱۲۴	۴۹۲	۴۹۶	۱,۸۳۰	۱,۲۰۲	۶۱۱	سلیمان، جزایر	۸۹
..	BBB	-	۱	۱۱۹	۰.۰	۶,۳۷۸	۰	۳۹۲	...	۱,۵۹۲	۳۳	سن مارینو	۹۰
..	-	۶	..	۰.۰	۶۴۷	۱۸۸	۳۲۷	۱۴,۵۴۰	۹۱۷	۵۵	سنت کیتس و نویس	۹۱
..	-	۷	۸۷	۰.۰	۱,۳۸۱	۵۲۳	۲۵۸	۷,۰۹۰	۱,۳۷۹	۱۷۹	سنت لوسیا	۹۲
..	..	B3	-	۵	۱۴۵	۰.۰	۶۱۹	۳۲۱	۱۵۷	۶,۵۶۰	۷۷۱	۱۰۲	سنت وینسنت و گرنادین ها	۹۴
A	..	Aaa	AAA	AAA	۱	۱	۳۲,۰۳۹	۶۹۳.۷	۹۴۵,۵۹۷	۴۶۷,۴۰۰	۲۶۱,۵۸۳	۵۵,۱۵۰	۲۹۶,۹۶۶	۵,۶۱۲	سنگاپور	۹۵
BB	..	Ba3	B+	..	۵	۶	۳,۷۷۱	۴.۹	۱۰,۶۱۹	۶,۱۸۶	۲,۰۳۸	۱,۰۵۰	۱۴,۷۶۵	۱۵,۸۵۱	سنگال	۹۶
AA	..	Aaa	AAA	AAA	۱	۱	۲۷,۶۰۳	۳۴۸.۱	۴۲۷,۵۹۱	۹۳۹,۹۰۰	۶۲,۵۷۹	۶۱,۶۰۰	۵۱۱,۰۰۰	۱۰,۰۶۸	سوئد	۹۷
AA	..	Aaa	AAA	AAA	۱	۱	۶۴,۰۰۷	۱,۱۵۳.۴	۷۷۵,۵۱۹	۱,۶۶۴,۰۰۰	۵۴۵,۷۸۷	۹۰,۶۷۰	۶۵۹,۸۲۷	۸,۴۶۶	سوئیس	۹۸
..	۶	۶	۸۷	۱۰.۲	۳,۸۴۲	۴۷۱	۶۹۱	۲,۷۰۰	۳,۷۲۷	۱,۳۶۷	سوازیلند	۹۹
C	۷	۷	۳,۴۰۷	۵۰.۵	۲۰,۲۶۳	۵۱,۱۰۰	۱۸۱	۱,۷۴۰	۹۵,۵۸۴	۴۰,۵۳۳	سودان	۱۰۰

رتبه کلی اعتبار کشور (EIU)	رتبه اعتباری دولت (CI)	رتبه اعتباری دولت (Moody's)	رتبه اعتباری دولت (S&P)	رتبه اعتباری دولت (Fitch)	گروه ریسک کشوری OECD	گروه ریسک کشوری از دیدگاه صندوق	اعتبارات تحت پوشش ECA ها (میلیون دلار)	تجارت با ایران (\$m)	تجارت با جهان (\$m)	بدهی خارجی (\$m)	ذخایر ارزی (\$m)	درآمد سرانه (\$)	GDP (\$m)	جمعیت (هزار نفر)	نام کشور	ردیف
..	۷	۷	۹	۰.۰	۶,۶۲۰	۰	...	۹۶۰	۱۳,۲۸۲	۱۲,۵۷۶	سودان جنوبی	۱۰۱
..	..	B1	B	B-	۶	۶	۴۵۷	۰.۱	۳,۲۹۴	۱,۲۳۵	۶۲۵	۹,۳۷۰	۳,۶۲۱	۵۶۳	سورینام	۱۰۲
C	۷	۷	۳۵۹	۲۶۵.۹	۸,۲۶۹	۵,۹۱۸	۶۴,۷۰۰	۱۸,۲۷۰	سوریه	۱۰۳
C	۷	۷	۲۹۸	۳۰.۸	۲,۱۸۷	۳,۰۵۴	۶,۲۱۷	۱۴,۷۴۳	سومالی	۱۰۴
CCC	۷	۷	۹۱۴	۰.۱	۲,۱۶۷	۱,۵۶۱	۶۰۱	۷۲۰	۳,۶۶۹	۷,۵۵۷	سیرالئون	۱۰۵
BB	BB-	۶	۶	۱۱۱	۱۹.۳	۳,۱۴۷	۲,۵۵۲	۴۶۵	۱۳,۹۹۰	۱,۴۲۷	۹۶	سیشل	۱۰۶
BBB	..	A1	AA-	A+	-	۲	۱۷,۴۹۸	۱۸.۸	۱۳۸,۲۹۳	۱۶۰,۰۰۰	۴۰,۴۴۷	۱۴,۹۰۰	۲۴۷,۰۲۸	۱۸,۰۵۵	شیلی	۱۰۷
BB	..	Ba3	BB	BB	۵	۵	۴,۶۵۳	۵۲.۴	۴۰,۶۷۰	۳۱,۶۴۰	۱۲,۰۵۲	۵,۸۲۰	۳۷,۷۴۵	۷,۰۰۰	صربستان	۱۰۸
CCC	B-	B-	۷	۷	۹,۵۸۰	۶,۱۷۳.۷	۱۰۹,۱۴۲	۶۸,۰۱۰	۷۷,۷۴۷	۶,۴۱۰	۱۷۱,۴۸۹	۳۸,۲۷۵	عراق	۱۰۹
BBB	AA-	A1	A-	A+	۲	۵	۳۳,۴۵۵	۴.۵	۳۹۳,۳۹۸	۲۰۰,۹۰۰	...	۲۶,۳۴۰	۶۶۶,۴۳۸	۳۲,۹۳۸	عربستان سعودی	۱۱۰
BB	A	Baa3	BB	BB+	۴	۲	۱۰,۸۶۶	۶۱۲.۲	۵۶,۱۷۰	۲۰,۸۵۰	۱۶,۳۲۴	۱۸,۱۵۰	۶۶,۲۹۳	۴,۶۳۶	عمان	۱۱۱
B	..	B3	B	B	۶	۵	۷,۶۵۴	۲۵.۶	۳۷,۴۲۰	۲۱,۱۷۰	۵,۵۸۱	۱,۶۲۰	۴۲,۶۹۰	۲۸,۸۳۴	غنا	۱۱۲
A	..	Aa2	AA	AA	۱	۱	۸۹,۱۷۴	۹۹۱.۹	۱,۴۹۸,۵۳۱	۵,۳۶۰,۰۰۰	۱۴۳,۹۷۷	۴۳,۰۸۰	۲,۴۶۵,۴۵۴	۶۷,۱۱۹	فرانسه	۱۱۳
..	۷	۷	..	۰.۰	۷,۹۰۶	۱,۰۴۰	۶۷۲	۳,۰۶۰	۱۳,۳۹۷	۴,۶۸۴	فلسطین	۱۱۴
AA	..	Aa1	AA+	AA+	۱	۱	۱۲,۳۷۸	۱۴۳.۴	۱۶۹,۷۳۷	۵۴۴,۷۰۰	۱۰,۶۷۹	۴۸,۹۱۰	۲۳۶,۷۸۵	۵,۵۱۱	فنلاند	۱۱۵
..	..	B1	B+	..	۵	۶	۳۶۲	۰.۱	۵,۱۰۰	۸۳۳	۹۱۶	۴,۵۴۰	۴,۶۳۲	۹۰۶	فیجی	۱۱۶
BBB	..	Baa2	BBB	BBB	۳	۳	۸,۵۱۶	۱۹۷.۲	۱۸۷,۰۲۴	۷۷,۴۶۰	۷۹,۶۲۹	۳,۴۴۰	۳۰۴,۹۰۵	۱۰۴,۹۱۸	فیلیپین	۱۱۷
BB	B	Ba2	BBB-	BBB-	-	۵	۲,۱۹۸	۶.۶	۲۴,۷۸۸	۹۵,۲۸۰	۸۹۴	۲۶,۳۷۰	۱۹,۸۰۲	۱,۱۸۰	قبرس	۱۱۸
..	..	B2	۷	۷	۹۷	۳۰.۱	۶,۴۴۰	۷,۷۲۸	۱,۹۵۷	۱,۲۵۰	۶,۵۵۱	۶,۲۰۲	قرقیزستان	۱۱۹
B	..	Baa3	BBB-	BBB	۶	۴	۵,۳۲۰	۳۸۴.۰	۷۹,۱۲۴	۱۴۷,۷۰۰	۲۸,۹۶۱	۱۱,۶۷۰	۱۳۳,۶۵۷	۱۸,۰۳۸	قزاقستان	۱۲۰
BB	AA-	Aa2	AA	AA	۳	۲	۲۱,۹۰۶	۱۱۴.۲	۱۳۵,۱۷۳	۱۵۹,۲۰۰	۴۳,۲۱۵	۹۰,۴۲۰	۱۵۲,۴۶۹	۲,۶۳۹	قطر	۱۲۱
BB	..	Ba2	BB-	BB	۳	۳	۲,۶۵۴	۱.۱	۳۶,۰۱۸	۲۴,۹۱۰	۷,۲۱۴	۹,۷۵۰	۵۷,۴۳۶	۴,۹۰۶	کاستاریکا	۱۲۲
B	..	B2	۶	۶	۶۳۵	۰.۶	۲۷,۵۵۸	۸,۴۶۰	۶,۱۰۸	۱,۰۱۰	۲۰,۰۱۷	۱۶,۰۰۵	کامبوج	۱۲۳
B	..	B2	B	B	۶	۶	۴,۷۸۷	۷.۷	۱۲,۱۶۱	۷,۳۷۵	۳,۱۶۸	۱,۳۵۰	۲۴,۲۰۴	۲۴,۰۵۴	کامرون	۱۲۴
AA	..	Aaa	AAA	AAA	۱	۱	۳۴,۹۸۰	۲۱۶.۸	۹۸۵,۰۸۹	۱,۶۰۸,۰۰۰	۷۴,۷۰۰	۵۱,۶۹۰	۱,۵۲۹,۷۶۰	۳۶,۷۰۸	کانادا	۱۲۵

رتبه کلی اعتبار کشور (EIU)	رتبه اعتباری دولت (CI)	رتبه اعتباری دولت (Moody's)	رتبه اعتباری دولت (S & P)	رتبه اعتباری دولت (Fitch)	گروه ریسک کشوری OECD	گروه ریسک کشوری از دیدگاه صندوق	اعتبارات تحت پوشش ECA ها (میلیون دلار)	تجارت با ایران (\$m)	تجارت با جهان (\$m)	بدهی خارجی (\$m)	ذخایر ارزی (\$m)	درآمد سرانه (\$)	GDP (\$m)	جمعیت (هزار نفر)	نام کشور	ردیف
BB	..	Ba2	BB	BB+	۴	۵	۲,۷۴۲	۶.۹	۴۹,۷۱۶	۴۸,۱۱۰	۱۵,۴۲۴	۱۳,۰۲۰	۵۰,۴۲۵	۴,۱۲۶	کرواسی	۱۲۶
BBB	..	Aa2	AA	AA-	۱	۱	۳۱,۸۵۵	۶,۳۳۷.۰	۱,۰۹۷,۸۵۱	۳۸۵,۶۰۰	۳۶۲,۸۳۵	۲۷,۰۹۰	۱,۴۱۱,۲۴۶	۵۱,۴۶۶	کره جنوبی	۱۲۷
..	۷	۷	۱,۵۳۴	۰.۰	۷,۸۲۸	۵,۰۰۰	۱۷,۳۹۶	۲۵,۴۹۱	کره شمالی	۱۲۸
..	-	۷	۳	۰.۰	۲۰۱	۱۴	...	۲,۲۸۰	۱۶۶	۱۱۶	کریباتی	۱۲۹
BB	..	Baa2	BBB-	BBB	۴	۴	۱۳,۲۸۴	۶.۲	۹۳,۶۹۹	۱۱۰,۹۰۰	۴۶,۸۰۹	۷,۷۸۰	۲۸۲,۴۶۳	۴۹,۰۶۶	کلمبیا	۱۳۰
CCC	..	B3	B-	CC	۷	۶	۲,۵۹۱	۰.۰	۷,۹۱۹	۴,۸۱۷	۴,۹۲۶	۲,۶۸۰	۷,۸۳۴	۵,۲۶۱	کنگو، جمهوری	۱۳۱
CCC	..	Caa1	CCC+	..	۷	۷	۴۶۳	۰.۰	۱۹,۰۶۳	۵,۳۳۱	۱,۵۵۷	۴۱۰	۳۴,۹۹۹	۸۱,۳۴۰	کنگو، ج دموکراتیک	۱۳۲
B	..	B1	B+	B+	۶	۶	۱۱,۸۲۷	۶۷.۲	۲۹,۷۱۱	۲۰,۲۵۰	۷,۹۱۱	۱,۲۸۰	۷۰,۵۲۹	۴۹,۷۰۰	کنیا	۱۳۳
CCC	..	Caa2	۷	۷	۸,۰۴۷	۰.۱	۲۹,۰۹۲	۲۶,۳۲۰	۷۷,۱۵۰	۱۱,۴۸۵	کوبا	۱۳۴
					۵	۵	۱۵۴	۰.۰	۴,۳۸۴	۲,۱۰۰	۳,۱۵۹	۱۶۱	کوراکائو	۱۳۵
..	۷	۷	..	۰.۰	۴,۶۸۰	۴۱۲	۹۰۶	۴,۰۰۰	۶,۶۵۰	۱,۸۳۱	کوزوو	۱۳۶
..	۲	۷	۱۰	۰.۰	۲۹۸	۱۳۳	۱۷۱	۸۴۰	۶۱۷	۸۱۴	کومور	۱۳۷
BBB	AA-	Aa2	AA	AA	۶	۲	۱۲,۱۰۱	۲۴۱.۷	۱۰۱,۷۱۲	۴۷,۸۹۰	۳۵,۱۷۵	۵۵,۴۷۰	۱۱۲,۸۱۲	۴,۱۳۷	کویت	۱۳۸
..	B	B	۶	۶	۸۱	۰.۰	۱,۷۰۹	۱,۶۶۰	۵۱۱	۳,۵۲۰	۱,۸۷۱	۵۴۶	کیپ ورد	۱۳۹
B	..	B1	B	B+	۷	۵	۱,۴۱۷	۰.۸	۸,۸۴۰	۵,۱۵۸	۲,۴۷۸	۹,۳۲۰	۱۴,۲۱۴	۲,۰۲۵	گابن	۱۴۰
..	۶	۷	۵۰	۰.۰	۵۹۵	۵۴۲	۱۵۹	۴۵۰	۹۶۵	۲,۱۰۱	گامبیا	۱۴۱
..	..	Ba3	BB-	BB-	۴	۵	۶۴۳	۱۱۹.۰	۱۴,۷۹۲	۱۳,۶۵۰	۲,۶۹۹	۳,۷۲۰	۱۴,۳۳۳	۳,۷۱۷	گرجستان	۱۴۲
..	۶	۶	۴۰	۰.۰	۶۶۴	۰	۱۷۰	۷,۸۵۰	۱,۰۱۶	۱۰۸	گرنادا	۱۴۳
BB	..	Ba1	BB	BB	۷	۴	۲,۵۸۲	۵.۸	۳۲,۱۸۸	۱۹,۰۹۰	۷,۳۳۱	۳,۴۴۰	۶۸,۷۶۳	۱۶,۹۱۴	گوآتمالا	۱۴۴
..	۷	۶	۱۱۷	۰.۰	۳,۰۶۷	۲,۳۰۳	۶۶۸	۳,۹۷۰	۳,۴۴۶	۷۷۸	گویان	۱۴۵
..	۷	۷	۱۹۱	۰.۶	۳,۷۰۴	۱,۳۳۲	۳۰۲	۴۸۰	۶,۲۹۹	۱۲,۷۱۷	گینه	۱۴۶
CCC	۶	۷	۳۷۴	۰.۰	۱۵,۰۵۳	۱,۳۶۴	۲,۹۰۷	۱۳,۳۴۰	۱۰,۱۷۹	۱,۲۶۸	گینه استوانی	۱۴۷
..	۷	۷	۶	۰.۰	۶۶۴	۱,۰۹۵	۲۸۷	۵۷۰	۱,۱۲۶	۱,۸۶۱	گینه بیسائو	۱۴۸
B	..	B2	B+	..	۷	۵	۳,۴۹۹	۰.۱	۱۰,۶۰۳	۲۲,۰۴۰	۲,۳۳۰	۲,۰۲۰	۱۶,۹۲۹	۸,۲۵۱	گینه نو پاپوا	۱۴۹
..	-	۷	۴,۳۰۳	۰.۰	۸,۶۰۲	۱۱,۹۸۰	۱,۲۱۹	۱,۶۰۰	۱۵,۹۰۳	۶,۸۵۸	لائوس	۱۵۰

ردیف	نام کشور	جمعیت (هزار نفر)	GDP (\$m)	درآمد سرانه (\$)	ذخایر ارزی (\$m)	بدهی خارجی (\$m)	تجارت با جهان (\$m)	تجارت با ایران (\$m)	اعتبارات تحت پوشش ECA ها (میلیون دلار)	گروه ریسک کشوری از دیدگاه صندوق	گروه ریسک کشوری OECD	رتبه اعتباری دولت (Fitch)	رتبه اعتباری دولت (S & P)	رتبه اعتباری دولت (Moody's)	رتبه اعتباری دولت (CI)	رتبه کلی اعتبار کشور (EIU)
۱۵۱	لبنان	۶,۰۸۲	۴۷,۵۳۷	۹,۸۸۰	۵۰,۶۶۹	۴۰,۷۴۰	۴۳,۸۸۴	۱۱۰.۳	۲,۴۱۰	۶	۷	B-	B-	B2	B	CCC
۱۵۲	لتونی	۱,۹۴۱	۲۷,۶۷۷	۱۵,۶۶۰	۳,۲۲۸	۴۰,۰۲۰	۳۱,۹۴۷	۲.۱	۴,۳۰۳	۳	-	A-	A	A3	..	BBB
۱۵۳	لسوتو	۲,۲۳۳	۲,۲۰۰	۱,۳۵۰	۱,۰۷۱	۹۴۹	۲,۷۹۰	۰.۰	۱۰۴	۵	۶	B+
۱۵۴	لوکزامبورگ	۵۹۹	۵۹,۹۴۸	۶۹,۸۸۰	۸۶۴	۳,۷۸۱,۰۰۰	۲۲۸,۳۶۷	۲۰.۹	۱۹,۳۴۴	۱	۱	AAA	AAA	Aaa	..	AA
۱۵۵	لهستان	۳۷,۹۷۶	۴۶۹,۵۰۹	۱۳,۷۳۰	۱۰۰,۴۵۲	۳۴۴,۸۰۰	۴۷۲,۶۶۸	۹۵.۶	۳۹,۶۹۷	۲	۱	A-	A-	A2	..	BBB
۱۵۶	لیبریا	۴,۷۳۲	۲,۱۰۱	۴۰۰	۴۹۳	۱,۱۱۱	۱,۱۰۷	۲.۰	۱,۹۲۹	۷	۷
۱۵۷	لیبی	۶,۳۷۵	۳۳,۱۵۷	۷,۹۲۰	۹۳,۶۱۵	۳,۵۳۱	۲۰,۲۰۱	۳.۲	۵۰.۲	۷	۷	CC
۱۵۸	لیتوانی	۲,۸۱۸	۴۲,۷۳۹	۱۵,۳۸۰	۸,۷۲۹	۳۴,۴۸۰	۶۳,۱۸۹	۱۳.۹	۴,۵۵۶	۳	۱	A-	A	A3	..	BBB
۱۵۹	لیختن اشتاین	۳۸	۵,۴۸۸	...	۸,۲۱۱	۰	۵,۸۹۱	۱۳.۶	۵۹۴	۱	-	AAA
۱۶۰	ماداگاسکار	۲۵,۵۷۱	۹,۹۹۱	۴۴۰	۷۷۴	۴,۰۰۷	۶,۹۸۶	۱.۵	۴۰.۴	۷	۷
۱۶۱	مارشال، جزایر	۵۳	۱۸۳	۳,۳۲۵	...	۹۸	۱۶۹	۰.۰	۲,۹۳۸	۷	-
۱۶۲	مکائو (چین)	۶۲۳	۴۴,۸۰۳	۷۱,۲۷۰	۱۶,۴۴۴	۰	۴۴,۰۶۳	۰.۱	۳,۷۴۲	۲	۲	AA-	..	Aa3
۱۶۳	مالاوی	۱۸,۶۲۲	۵,۴۴۲	۲۵۰	۶۱۸	۱,۹۲۱	۴,۶۳۵	۱.۲	۳۰.۷	۷	۷	B
۱۶۴	مالتا	۴۶۵	۱۰,۹۴۹	۲۱,۰۰۰	۶۱۹	۹۷,۳۵۰	۲۹,۶۶۴	۳۵.۱	۲,۰۸۵	۳	۱	A	A-	A3	..	A
۱۶۵	مالدیو	۴۳۶	۳,۵۹۱	۷,۲۹۰	۶۲۷	۷۴۲	۶,۰۹۰	۰.۴	۱,۳۱۴	۶	۶	B+	..	B2
۱۶۶	مازی	۳۱,۶۲۴	۲۹۶,۳۵۹	۱۰,۶۶۰	۱۱۵,۹۵۹	۱۸۷,۵۰۰	۲۳۸,۷۵۸	۵۲۹.۷	۱۵,۱۲۵	۲	۲	A-	A-	A3	..	BBB
۱۶۷	مالی	۱۸,۵۴۲	۱۴,۰۴۵	۷۲۰	۸۶۱	۳,۶۲۶	۸,۱۹۲	۰.۳	۶۷۵	۷	۷
۱۶۸	مجارستان	۹,۷۸۱	۱۲۴,۳۴۳	۱۳,۴۷۰	۴۲,۰۲۰	۱۳۱,۲۰۰	۲۱۷,۲۳۷	۲۷.۸	۱۳,۱۷۴	۴	۱	BBB-	BBB-	Baa3	..	BB
۱۶۹	مصر	۹۷,۵۵۳	۳۳۶,۲۹۷	۳,۲۸۰	۱۴,۹۲۷	۵۰,۶۷۰	۱۰۱,۸۶۶	۲۲۷.۲	۲۳,۶۴۳	۶	۶	B	B+	B3	B-	B
۱۷۰	مغرب	۳۵,۷۴۰	۱۰۱,۴۴۵	۳,۰۲۰	۲۰,۴۱۰	۴۲,۹۸۰	۸۰,۴۰۴	۲.۱	۹,۲۱۹	۳	۳	BBB-	BBB-	Ba1	..	BB
۱۷۱	مغولستان	۳,۰۷۶	۱۱,۱۶۰	۴,۳۲۰	۱,۶۵۲	۱۸,۶۷۰	۱۰,۶۱۴	۰.۲	۲,۳۱۰	۶	۶	B	B-	B3	..	B
۱۷۲	مقدونیه	۲,۰۸۳	۱۰,۹۰۰	۵,۰۷۰	۲,۹۶۴	۷,۶۸۰	۱۲,۳۲۸	۴.۴	۶۵۷	۵	۵	BB	BB-	BB
۱۷۳	مکزیک	۱۲۹,۱۶۳	۱,۰۴۵,۹۹۸	۹,۹۸۰	۱۹۵,۶۸۲	۲۸۴,۶۰۰	۸۱۸,۴۲۱	۵۹.۵	۴۳,۱۹۲	۳	۳	BBB+	BBB+	A3	..	BBB
۱۷۴	موریتانی	۴,۴۲۰	۴,۶۳۵	۱,۲۶۰	...	۳,۵۵۵	۴,۰۲۹	۰.۱	۶۱۹	۷	۷
۱۷۵	موریس	۱,۲۶۵	۱۲,۱۶۴	۹,۷۱۰	۳,۹۲۱	۱۰,۸۹۰	۱۱,۹۵۶	۰.۷	۱,۶۱۹	۳	۳	Baa1	..	BB

ردیف	نام کشور	جمعیت (هزار نفر)	GDP (\$m)	درآمد سرانه (\$)	ذخایر ارزی (\$m)	بدهی خارجی (\$m)	تجارت با جهان (\$m)	تجارت با ایران (\$m)	اعتبارات تحت پوشش ECA ها (میلیون دلار)	گروه ریسک کشوری از دیدگاه صندوق	گروه ریسک کشوری OECD	رتبه اعتباری دولت (Fitch)	رتبه اعتباری دولت (S & P)	رتبه اعتباری دولت (Moody's)	رتبه اعتباری دولت (CI)	رتبه کلی اعتبار کشور (EIU)
۱۷۶	موزامبیک	۲۹,۶۶۹	۱۱,۰۱۵	۶۳۰	۳,۲۲۱	۹,۵۵۴	۱۲,۱۸۳	۴۱.۰	۳,۷۱۴	۷	۷	CC	SD	Caa3	..	CCC
۱۷۷	مولداوی	۳,۵۵۰	۶,۷۵۰	۲,۵۵۰	۲,۱۵۷	۶,۳۶۲	۷,۳۸۴	۱.۱	۳۳۳	۷	۷	B3	..	B
۱۷۸	موناکو	۳۹	۷,۰۶۰	۱۶,۵۰۰	۵,۴۸۱	۰.۴	۱,۰۷۵	۴	-					
۱۷۹	مونتنگرو	۶۲۲	۴,۱۷۳	۷,۲۴۰	۶۶۱	۱,۵۷۶	۴,۵۰۹	۰.۰	۴۰۷	۷	۷	..	B+	B1
۱۸۰	میانمار	۵۳,۳۷۱	۶۷,۴۳۰	۱,۲۷۰	...	۹,۰۴۱	۲۵,۰۲۶	۴۷.۰	۳,۰۸۷	۷	۶	B
۱۸۱	میکرونزی	۱۰۶	۳۲۲	۳,۲۸۰	۱۱۴	۹۴	۱۹۴	۰.۰	۱	۶	-
۱۸۲	ناورو	۱۴	۱۰۲	۳۳	۲۰	۰.۰	۰	۵	-					
۱۸۳	نامیبیا	۲,۵۳۴	۱۰,۲۶۷	۵,۸۲۰	۱,۲۰۹	۶,۵۱۵	۵,۶۶۰	۰.۰	۲۸۸	۴	۴	BB+	..	Baa3	..	BB
۱۸۴	نیپال	۲۹,۳۰۵	۲۱,۱۴۴	۷۳۰	۶,۲۱۶	۴,۹۹۰	۱۰,۶۱۹	۰.۳	۶۱۳	۶	۶
۱۸۵	نروژ	۵,۲۸۲	۳۷,۵۵۷	۱۰۳,۰۵۰	۶۴,۸۰۱	۶۴۲,۳۰۰	۲۴۵,۴۲۴	۲۱.۴	۱۸,۳۰۰	۱	۱	AAA	AAA	Aaa	..	AA
۱۸۶	نیجر	۲۱,۴۷۷	۷,۵۰۹	۴۳۰	۱,۲۸۱	۲,۷۲۹	۴,۳۰۳	۰.۵	۱۹۸	۷	۷
۱۸۷	نیجریه	۱۹۰,۸۸۶	۴۰۵,۰۸۳	۲,۹۵۰	۳۷,۴۹۷	۳۹,۱۰۰	۷۳,۳۸۸	۹.۹	۳,۱۳۳	۵	۶	B+	B	B2	..	B
۱۸۸	نیکاراگوئه	۶,۲۱۸	۱۳,۲۳۱	۱,۸۳۰	۲,۲۷۶	۱۱,۱۰۰	۱۲,۶۸۷	۰.۷	۶۳۷	۷	۶	B	B-	B2	..	CCC
۱۸۹	نیوزیلند	۴,۷۹۴	۱۸۵,۰۱۷	۳۹,۳۰۰	۱۵,۸۶۱	۸۱,۳۹۰	۹۳,۶۴۳	۱۲۱.۰	۵,۲۳۳	۱	۱	AA	AA	Aaa	..	AA
۱۹۰	وانواتو	۲۷۶	۷۷۴	۳,۰۹۰	۱۸۴	۲۰۸	۹۱۳	۰.۰	۰	۴	-
۱۹۱	ونزوئلا	۳۱,۹۷۷	۳۷۱,۳۳۷	۱۲,۸۲۰	۲۰,۲۷۵	۹۱,۹۹۰	۵۵,۲۰۰	۰.۹	۲,۸۸۳	۷	۷	C	CC	C	..	C
۱۹۲	ویتنام	۹۵,۵۴۱	۲۰۲,۶۱۶	۱,۸۹۰	۳۴,۱۸۹	۷۸,۸۸۰	۳۶۹,۲۲۶	۴۴۴.۵	۲۶,۱۰۸	۵	۵	BB-	BB-	Ba3	..	B
۱۹۳	ویرجین، جزایر (انگلیس)	۳۱	۹۰۲	۳۶	۱,۱۰۲	۰.۰	..	۲	۲					
۱۹۴	هاییتی	۱۰,۹۸۱	۸,۰۲۳	۸۳۰	۱,۹۸۷	۲,۰۲۲	۵,۸۰۷	۰.۰	۱۳۸	۷	۷
۱۹۵	هلند	۱۷,۱۳۳	۷۷۰,۸۴۵	۵۱,۲۱۰	۴۳,۰۵۴	۴,۲۸۴,۰۰۰	۱,۱۶۰,۸۱۵	۹۱۶.۹	۵۷,۰۲۵	۱	۱	AAA	AAA	Aaa	..	AA
۱۹۶	هند	۱,۳۳۹,۱۸۰	۲,۲۶۳,۵۲۳	۱,۶۱۰	۳۲۵,۰۸۱	۵۰۷,۰۰۰	۹۷۰,۱۷۳	۴,۷۴۲.۴	۵۹,۷۴۳	۳	۳	BBB-	BBB-	Baa2	..	BB
۱۹۷	هندوراس	۹,۲۶۵	۲۱,۵۱۷	۲,۱۹۰	۳,۴۵۸	۸,۰۴۲	۲۲,۲۲۹	۰.۸	۱,۹۷۱	۶	۵	..	B+	B2	..	B
۱۹۸	هنگ کنگ (چین)	۷,۳۹۲	۳۲۰,۹۱۲	۴۰,۳۲۰	۳۲۸,۵۱۷	۴۴۶,۰۰۰	۱,۱۸۵,۲۶۸	۶۰۷.۱	۳۹,۹۹۶	۱	۲	AA+	AAA	Aa1	..	A
۱۹۹	یمن	۲۸,۲۵۰	۲۷,۳۱۸	۱,۲۷۰	۵,۳۴۴	۷,۶۶۱	۴,۵۲۲	۱۹.۶	۴۴۶	۷	۷	C
۲۰۰	یونان	۱۰,۷۶۰	۱۹۴,۵۵۹	۲۲,۰۹۰	۶,۲۳۶	۵۰,۶۶۰	۱۱۴,۸۱۷	۴۷.۹	۶,۹۸۳	۶	۱	BB	B+	B3	..	B

توضیحات جداول

(۱) منابع داده‌ها و آمار عمدتاً بانک جهانی، صندوق بین‌المللی پول، CIA FACTBOOK و برآوردهای صندوق ضمانت صادرات ایران می‌باشد.

(۲) رتبه‌بندی اعتباری کشورها و دولت‌ها توسط موسسات مختلفی در جهان با اهداف متفاوت انجام می‌شود که مهمترین آنها موسسات FitchRatings، Standard and Poor's (S&P) و Moody's می‌باشد. دولت‌ها برای دسترسی به بازار سرمایه بین‌المللی و تامین مالی خارجی، عمدتاً نیازمند اخذ رتبه اعتباری از این موسسات هستند و درجات اعتباری از بهترین کیفیت اعتبار (AAA) تا بدترین وضعیت اعتباری (D) که مخفف Default به معنی قصور در پرداخت است، طبقه‌بندی می‌شوند. موسسه رتبه‌بندی اعتباری دیگری که تنها در کشورهای نوظهور فعالیت می‌نماید و بازار ایران را هم تحت پوشش دارد Capital Intelligence یا CI است که مقر آن در قبرس است.

در کنار این موسسات، شرکتهای تخصصی ریسک‌سنجی نظیر Economic Intelligence Unit (EIU) یا Business International Monitor (BMI) نیز با هدف ارائه گزارشات تحلیلی جامع از وضعیت اعتباری کشورها به سرمایه‌گذاران خارجی فعال هستند. علاوه، موسسات بیمه اعتبار صادراتی که هم‌تایان صندوق ضمانت صادرات ایران در سطح دنیا محسوب می‌شوند نیز بمنظور پوشش ریسک‌های صادراتی شامل ریسک‌های سیاسی و تجاری، کشورها را بر اساس وضعیت ریسک کشوری به هفت طبقه از ۱ (بسیار کم ریسک) تا ۷ (بسیار پر ریسک) طبقه‌بندی می‌کنند. از هم‌تایان صندوق در کشورهای دیگر می‌توان به Euler Hermes آلمان، Sace ایتالیا، NEXI ژاپن، Coface فرانسه، EKN سوئد، EKF دانمارک، SERV سوئیس، EFIC استرالیا، EDC کانادا، EXIAR روسیه، ECGC هند، K-sure کره جنوبی و Sinasure چین نام برد. معادل‌سازی تقریبی طبقه‌بندی ریسک کشوری صندوق ضمانت صادرات با سایر موسسات رتبه‌بندی جهانی در جدول ذیل مشاهده می‌گردد. شایان ذکر است الگوی رتبه‌بندی صندوق بر اساس پارامترهای خاص، بومی سازی شده؛ ولی بطور کلی از همبستگی بالایی در مقایسه با موسسات هم‌تا برخوردار است.

معنای درجات اعتباری	EIU	Moody's	Fitch - CI-S&P	صندوق ضمانت صادرات ایران
بسیار کم ریسک	AAA	Aaa	AAA	۱
کم ریسک	AA	Aa1 تا A1	AA+ تا A+	۲
ریسک متوسط به پایین	A	A تا Baa1	A تا BBB+	۳
ریسک متوسط	BBB	Baa2 تا Ba1	BBB تا BB+	۴
ریسک متوسط به بالا	BB	Ba2 تا Ba3	BB تا BB-	۵
پر ریسک	B	B1 تا B3	B+ تا B-	۶
بسیار پر ریسک	D تا CCC	C تا Caa1	D تا CCC	۷

بهره پایه بانک مرکزی

نرخ جاری (%)	نرخ پایه	نام کشور
۲-۲/۲۵	Fed fund Target rates	ایالات متحده
۰	Refi Rate	منطقه یورو
۰/۷۵	Bank Rate	انگلستان
-۰/۱	O/N Call Rate	ژاپن
۱	Cash Rate	استرالیا
۱/۵	Cash Rate	نیوزیلند
-۱/۲۵- (-۰/۲۵)	3 month Libor target	سوئیس
۱/۷۵	Overnight rate	کانادا
۴/۳۵	One-year lending rate	چین
۲/۷۵	Base Rate	هنگ کنگ
۱/۳۷۵	Discount Rate	تایوان
۱/۵	Base Rate	کره جنوبی
۳	O/N Policy Rate	مالزی
۱/۷۵	ID repo	تایلند
۵/۷۵	Reverse repo rate	هند
۲/۵	Repo rate	امارات متحده عربی
۲/۷۵	Reverse repo rate	عربستان سعودی
۱۵/۷۵	Overnight Deposit	مصر
۲۴	Repo rate	ترکیه
۶/۵	Repo rate	آفریقای جنوبی
۹	Central Bank Rate	کنیا
۱۳/۵	Monetary Policy Rate	نیجریه
۱۶	Prime Rate	غنا
۱۵/۵	Rediscount Rte	آنگولا
۸/۲۵	Target Rate	مکزیک
۶	Selic Rate	برزیل
۵/۷۵	Refi Rate	ارمنستان
۲/۵	Policy Rate	رومانی
۰	Base Interest	بلغارستان
۹	Refi Rate	قزاقستان
۱۷	Discount Rate	اوکراین
۷/۲۵	Refi Rate	روسیه

نرخ مرجع بهره تجاری برای اعتبارات صادراتی (CIRRs)

نرخ مرجع (درصد) ۲۰۱۹/۰۷/۱۴ لغایت ۲۰۱۹/۰۶/۱۵	دوره بازپرداخت	ارز کشور
۲/۱۷	-	دلار استرالیا
۲/۵۷	۵ سال	دلار کانادا
۲/۵۴	۵ تا ۸/۵ سال	
۲/۵۸	بیش از ۸/۵ سال	
۲/۶۲	۵ سال	کرونا چک
۲/۶۹	۵ تا ۸/۵ سال	
۲/۷۳	بیش از ۸/۵ سال	
۰/۳۷	۵ سال	کرون دانمارک
۰/۵۰	۵ تا ۸/۵ سال	
۰/۶۸	بیش از ۸/۵ سال	
۲/۷۲	-	فورینت مجارستان
۰/۸۳	۵ سال	ین ژاپن
۰/۸۳	۵ تا ۸/۵ سال	
۰/۸۳	بیش از ۸/۵ سال	
۲/۷۲	-	وون کره جنوبی
۲/۴۰	-	دلار نیوزیلند
۲/۲۰	-	کرون نروژ
۳/۲۵	-	زلوتی لهستان
۰/۴۱	۵ سال	کرون سوئد
۰/۶۱	۵ تا ۸/۵ سال	
۰/۷۹	بیش از ۸/۵ سال	
۰/۱۶	۵ سال	فرانک سوئیس
۰/۱۶	۵ تا ۸/۵ سال	
۰/۳۲	بیش از ۸/۵ سال	
۱/۶۷	۵ سال	پوند انگلیس
۱/۷۷	۵ تا ۸/۵ سال	
۱/۹۲	بیش از ۸/۵ سال	
۳/۱۶	۵ سال	دلار ایالات متحده
۳/۱۹	۵ تا ۸/۵ سال	
۳/۲۹	بیش از ۸/۵ سال	
۰/۳۸	۵ سال	یورو
۰/۵۱	۵ تا ۸/۵ سال	
۰/۷۰	بیش از ۸/۵ سال	

صندوق ضمانت صادرات ایران

مدیریت ریسک و بین الملل

آدرس: تهران میدان آرژانتین خیابان شهید احمد قصیر خیابان شانزدهم غربی شماره ۵

تلفن: ۸۸۷۳۹۲۶۷

فکس: ۸۷۳۳۳۷۶

پست الکترونیک: Intl@egfi.ir، Intl@egfi.org