

تهیه و تنظیم:
مدیریت ریسک و امور بین الملل

در این شماره اخباری از: چین، هند، هنگ کنگ، لبنان، مصر، ارمنستان،
بلاروس، روسیه، کنیا، رواندا، تحولات انرژی و کالا در سطح جهان و منطقه

به نام خداوند جان و خرد

هسته اصلی فعالیت صندوق ضمانت صادرات ایران، پوشش ریسک های سیاسی و تجاری خریداران کالاها و خدمات ایرانی است. بطور متناظر، ارزیابی ریسک بانک ها و دولت های خارجی، بخش دیگری از فعالیت صندوق را به خود اختصاص می دهد. بر این اساس، صندوق، همچون سایر موسسات همتا در سرتاسر جهان به ارزیابی این ریسکها می پردازد. ماهنامه ریسک کشوری در ابتدا بصورت یک بولتن داخلی صندوق منتشر می گردید که به دلیل استقبال سایر بخش ها و دستگاه های دولتی و خصوصی، طی چند سال اخیر، به صورت مداوم و اینترنتی منتشر می گردد. استفاده از مطالب این ماهنامه با ذکر نام، بلامانع است.

در این شماره:

چین: کاهش ارزش یوان در دور جدیدش های تجاری چین و ایالات متحده

هند: انتقال کسب و کار سود سهام بانک مرکزی به دولت

بنگ گنگ: مرکز تجارت و مآثر از تئورهای تجاری

لبنان: بدتر شدن شرایط اقتصادی

مصر: تحولات مثبت اقتصادی و پیش بینی رشد ۶ درصدی در سال ۲۰۲۰

ارمنستان: بهبود تبه اعتباری با توجه به بهبود انعطاف پذیری اقتصادی

بلاروس: تحول مثبت در بدی خارجی بلند مدت و ذخایر ارزی ناخالص

روسیه: چالش های اقتصادی سال جاری

کنیا: توقف فعالیت اولین نیروگاه زغالی

رواندا: بهبود تبه اعتباری توسط موسسه اس اند پی

.....

صندوق ضمانت صادرات ایران بعنوان اولین موسسه اعتبار صادراتی در منطقه خاورمیانه تاسیس شده و با صدور انواع بیمه نامه، ضمانت نامه و ارائه سایر خدمات مرتبط از صادرکنندگان کشور حمایت می نماید. بیمه نامه های صندوق، با پوشش ریسک های سیاسی و تجاری مرتبط با صادرات به کشورهای خارجی، امکان دستیابی صادرکنندگان/ سرمایه گذاران ایرانی به مطالبات خود از خریداران/ بانک های خارجی را فراهم می آورند. ضمانت نامه های صندوق نیز با هدف تسهیل تامین مالی صادرات در مرحله قبل از حمل، طراحی گردیده اند. اعتبارسنجی خریداران خارجی و سایر خدمات مشاوره ای صندوق نیز در بسیاری از موارد راه گشای صادرکنندگان، سرمایه گذاران و بانک های ایرانی فعال در حوزه صادرات می باشد. نقش این موسسه در ایران همانند نقشی است که موسسه هرمس در آلمان، ساچه در ایتالیا، کوفاس در فرانسه، Nexi در ژاپن و ساینشور در چین بر عهده دارند. مدیریت ریسک و همکاری های بین المللی صندوق به منظور کاهش ریسک صادرات و سرمایه گذاری ایرانیان در سایر کشورها و همچنین اطلاع رسانی های لازم، ضمن ارزیابی ریسک بانکها و کشورها، اقدام به تهیه یا ترجمه گزارشات مختلف در حوزه های ریسک کشوری، اوضاع اقتصادی، تامین مالی، بیمه اعتباری، فعالیت هم تپان و سایر موارد مرتبط می نماید. در ماهنامه ریسک کشوری ارائه شده از سوی این مدیریت، سعی بر آنست که اهم آخرین تحولات تاثیر گذار اقتصادی و سیاسی بر ریسک کشورها پوشش داده شود. نمودارهای مربوط به شاخص ریسک ارائه شده در این ماهنامه، با توجه به لزوم بررسی روندها از «سازمان همکاری های اقتصادی و توسعه» OECD استخراج شده است. شایان ذکر است صندوق ضمانت صادرات ایران در راستای تنظیم سیاست پوشش خود در قبال کشورهای جهان متناسب با سیاست های خارجی دولت محترم و همچنین کاهش نرخ های حق بیمه با هدف کمک به صادرکنندگان کشور، از سال ۱۳۸۶ اقدام به بومی سازی الگوهای ارزیابی ریسک کشوری بر اساس اعمال ترجیحات برای کشورهای اسلامی، دوست، همسایه و برخی از کشورهای آفریقایی و آمریکای لاتین نموده که در توضیحات انتهایی بخش تاثیر بر ریسک کشوری ارائه شده است.

ماهنامه اینترنتی خبری تحلیلی ریسک کشوری

پوشش دهنده آخرین اخبار
و تحولات تاثیر گذار
اقتصادی و سیاسی بر
ریسک کشورهای جهان

هدایت و نظارت
افروز بهرامی
رییس هیات مدیره و مدیر عامل

سر دبیر
آرش شهر آئینی
عضو هیات مدیره

ویراستاری تخصصی
امید وکیل زاده

تدوین و ترجمه
اشکان عباسی تهرانی

همکاران
مجتبی مولائی معین
پانته آ حافظیان
فاطمه پور یکتائی

تلفن: ۸۸۷۳۹۲۶۷

فکس: ۸۸۷۳۳۳۷۶

پست الکترونیک:

intl@egfi.org

وب گاه:

www.egfi.ir

آسیا

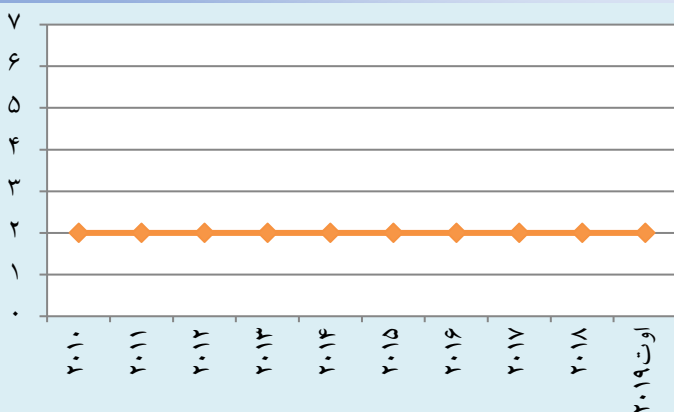
چین: کاهش ارزش یوان در دور جدید تنش های تجاری چین و ایالات متحده

بطوریکه سرمایه‌گذاران نگران نامساعدتر شدن شرایط هستند. این در حالی است که این بی‌ثباتی ممکن است بازار ارز را متأثر سازد؛ چرا که کاهش ارزش یوان موجب فشار بر موقعیت رقابتی سایر کشورها می‌گردد.

با افزایش تنش‌های تجاری بین چین و ایالات متحده طی هفته‌های اخیر، بانک مرکزی چین نرخ مبادله یوان را به کمتر از ۷ یوان به ازای هر دلار آمریکا رسانیده که از زمان بحران مالی جهانی بی سابقه بوده است. کاهش ارزش یوان چین در پی اعلام طرح ایالات متحده مبنی بر اعمال ۱۰ درصد حقوق گمرکی بر بیش از ۳۰۰ میلیارد دلار واردات از چین اتفاق افتاد که در نتیجه آن، تمام صادرات چین به آمریکا مشمول تعرفه خواهد بود. سیاست کاهش ارزش یوان به عنوان تلاشی از سوی چین برای خنثی نمودن افزایش حقوق گمرکی ایالات متحده بر صادرات این کشور اتخاذ شده است. اما آیا واقعا این اقدام دستکاری ارزی محسوب می‌گردد؟ بانک مرکزی چین طی سال‌های ۲۰۱۴-۲۰۰۰ به منظور کاهش ارزش پول در بازارهای مالی این کشور دخالت نموده است. اما از سال ۲۰۱۴ تا سیاست اخیر، به منظور تقویت ارز یوان، از مداخله در بازارهای مالی اجتناب می‌نمود.

تنش اخیر، قیمت سهام و بازده اوراق قرضه را در کشورهای توسعه یافته به طور قابل ملاحظه‌ای کاهش داده است؛

گروه ریسک کشور چین در OECD



گروه ریسک کشور چین در صندوق: گروه ۲

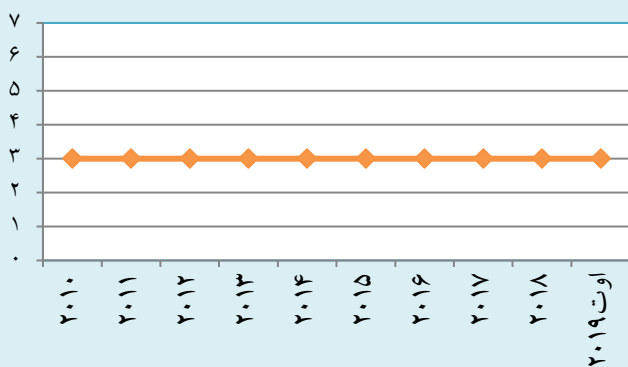
مجموع پوشش بیمه‌ای صندوق از سال ۸۸ تاکنون: ۱۱۰۳ میلیون دلار

هند: انتقال گسترده سود سهام بانک مرکزی به دولت

بانک مرکزی هند که دارای ساختار سرمایه مناسبی می‌باشد در نظر دارد مبلغ ۲۴/۴ میلیارد دلار را به حساب‌های مالی دولت انتقال دهد که این مبلغ متشکل از سود سهام (۷۰٪) و ذخایر اضافی می‌باشد.

انتقال سود سهام توسط بانک مرکزی یک مورد استثنایی محسوب نمی‌شود، هرچند زمان‌بندی و میزان پرداخت بیشتر از قبل می‌باشد. همچنین با توجه به ارتباط نزدیک بین بانک مرکزی و دولت، این پرداخت تعجب‌آور نیست. در ماه دسامبر و طی اولین دوره نخست وزیر مودی، آقای پاتل مدیر قبلی این بانک که در زمینه اختصاص ذخایر اختلاف نظر عمیق با آقای مودی داشت، از سمت خود کناره‌گیری نمود. تبعیت رئیس جدید بانک مرکزی از آقای مودی بیشتر بوده و حواله

گروه ریسک کشور هند در OECD



گروه ریسک کشور هند در صندوق: گروه ۳

مجموع پوشش بیمه‌ای صندوق از سال ۸۸ تاکنون: ۸۴ میلیون دلار

بکار گرفته شود. همچنین دولت می‌تواند از این مبلغ در راستای چشم‌انداز بلند مدت استفاده نماید (برای مثال سرمایه‌گذاری در بانک‌های دولتی آسیب‌پذیر). انتظار می‌رود دولت مودی سهم قابل توجهی از این مبلغ را برای جبران کسری بودجه استفاده نماید.

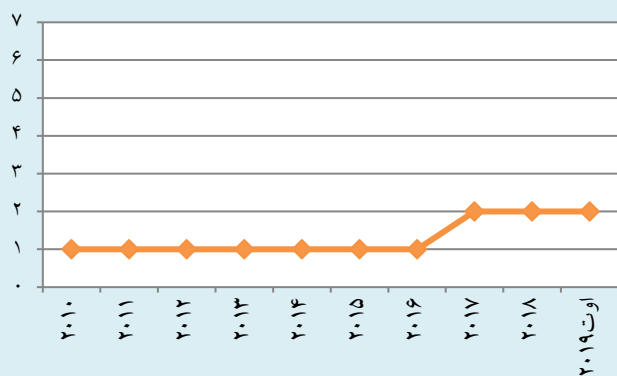
وجه مذکور نشان دهنده اراده بانک در جهت حمایت از اقتصاد و بودجه فدرال می‌باشد. در حال حاضر با توجه به کاهش رشد GDP طی سه فصل اخیر، افزایش بیکاری و افزایش کسری مالی به دلیل کاهش درآمدها، شرایط اقتصادی و مالی مناسب نمی‌باشد. لذا، چنین انتقال قابل توجهی که بالغ بر یک درصد GDP را تشکیل می‌دهد می‌تواند در جهت تامین مالی دولت

هنگ کنگ: مرکز تجارت و متأثر از تنش‌های تجاری

البته پیش‌بینی می‌شود بدلیل نآرامی‌های جاری که تاکنون تأثیری بر بازارهای مالی نداشته‌اند، ارقام مذکور کاهش یابند.

بر اساس گزارش موسسه اوپلر هرمس، اقتصاد این کشور در فصل اول سال ۲۰۱۹، ۰/۶ درصد و در فصل دوم سال ۰/۵ درصد رشد یافت که کمتر از رشد ۳ درصدی سال ۲۰۱۸ بوده است. همچنین با وجود افزایش ۰/۷ درصدی مصرف خصوصی در نیمه اول سال ۲۰۱۹، سرمایه‌گذاری ثابت ۹/۷ درصد کاهش یافته است. علاوه بر این، صادرات ۴/۷ درصد و واردات نیز ۵/۹ درصد کاهش یافته که به وضوح منعکس کننده کاهش تقاضای چین به دلیل تشدید تنش‌های تجاری بین چین و ایالات متحده می‌باشد. برغم این چالش‌ها، به دو دلیل شرایط اقتصادی ممکن است بهبود یابد: ۱- بهبود شرایط اقتصادی ایالات متحده احتمالاً موجب تقویت بازار مسکن هنگ کنگ خواهد شد. ۲- محرک‌های مالی چین طی ماه‌های آتی تقویت خواهد شد که موجبات بهبود صادرات را فراهم خواهد آورد. در مجموع رشد سال ۲۰۱۹، ۰/۹ درصد و رشد سال ۲۰۲۰، ۱/۴ درصد تخمین زده می‌شود.

گروه ریسک هنگ کنگ در OECD



گروه ریسک کشور هنگ کنگ در صندوق: گروه ۱
مجموع پوشش بیمه‌ای صندوق از سال ۸۸ تاکنون: ۳۰۵ میلیون دلار

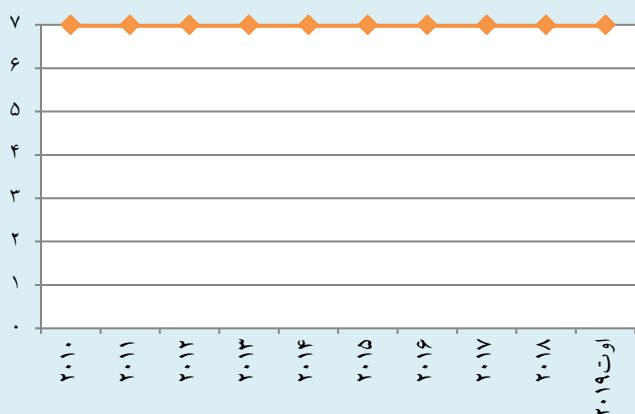
خاورمیانه و شمال آفریقا

لبنان: بدتر شدن شرایط اقتصادی

گروه‌هایی که تلاش‌های تقویت مالی بودجه را به چالش می‌کشیدند، دولت توانست بودجه سال ۲۰۱۹ این کشور را در پایان ماه ژوئن تصویب نماید. بدنبال تصویب بودجه که برنامه تقویت مالی نیز در آن لحاظ شده است، صندوق بین‌المللی پول کسری ۹/۷۵ درصدی تولید ناخالص داخلی را طی سال ۲۰۱۹ پیش‌بینی کرده است.

طی ماه‌های اخیر شرایط اقتصادی لبنان بدتر شده است. اولاً ذخایر ناخالص بانک مرکزی در حال کاهش است. ثانیاً موسسه رتبه‌بندی فیچ رتبه دولت این کشور را با دو پله نزول، به CCC کاهش داده است. سوم آنکه آخرین داده‌ها (ژوئن ۲۰۱۹) در خصوص سهم سپرده‌های افراد غیرمقیم در بانک‌های تجاری نشان می‌دهد که هیچ بهبود قابل توجهی در آنها مشاهده نشده است. این در حالی است که برغم مخالفت

گروه ریسک کشور لبنان در OECD



گروه ریسک کشور لبنان در صندوق: گروه ۶
مجموع پوشش بیمه‌ای صندوق از سال ۸۸ تاکنون: ۲ میلیون دلار

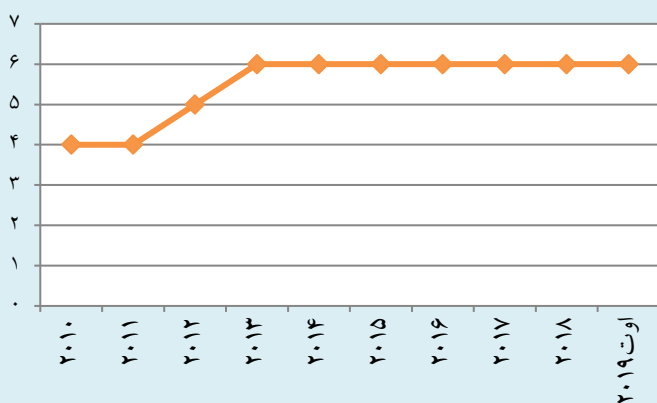
تمام این موارد بیانگر مشکلات اقتصادی این کشور است. از همه مهمتر کسری عمومی دولت است که سطح بدهی‌های دولتی را تا بیش از ۱۵۰ درصد GDP در پایان سال ۲۰۱۸ افزایش داد. پیش‌بینی می‌شود در صورت عدم وجود تلاش‌های قوی و هدف‌مند، بدهی دولتی کماکان افزایش یابد. با بودجه سال ۲۰۱۹، دولت لبنان برای اولین بار ادعا می‌کند که در نظر دارد اصلاحات قابل توجهی را به اجرا گذارد.

مصر: تحولات مثبت اقتصادی و پیش‌بینی رشد ۶ درصدی در سال ۲۰۲۰

خصوصی نیز مناسب است و باید نسبت خدمات بدهی عمومی و شرکتی را کاهش دهد (مدت زمان بدهی بسیار کوتاه است، حدود دو سال). همچنین در حالی که بدهی به شرکت‌های نفتی خارجی در ماه ژوئن به ۹۰۰ میلیون دلار کاهش یافت، انتظار می‌رود چرخه سرمایه‌گذاری در زیرساختها تقویت شود. در مجموع، این تحولات مثبت، سبب رشد اقتصادی ۶ درصدی در سال ۲۰۲۰ خواهد شد.

به گزارش موسسه اویلر هرمس، مصر پس از یک دوره تورم زدایی شدید (که در آن نرخ تورم از ۱۴/۱٪ در ماه می به ۸/۷٪ در ماه ژوئیه کاهش یافت) به سایر بازارهای نوظهور در تسهیل سیاست‌های پولی پیوست. همچنین ارزش پوند از ابتدای سال ۲۰۱۹، افزایش یافت. با وجود انتظار کاهش تورم (تورم مینا طی ۱۵ ماه گذشته کمتر از ۱۰ درصد بود)، از آنجا که کاهش یارانه‌ها نمی‌تواند تأثیر تورمی ماندگاری داشته باشد، به نظر می‌رسد سرعت کاهش تورم کند باشد. همچنین علیرغم کاهش ۱/۵ درصدی نرخ بهره، نرخ واقعی کماکان در سطح بالایی قرار دارد (۵/۵ درصد) و از این رو امکان کاهش بیشتر وجود دارد. این در حالی است که تورم پایین برای مصرف

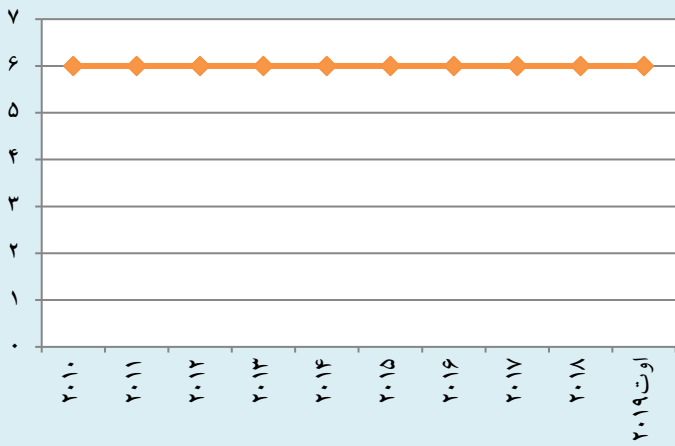
گروه ریسک کشور مصر در OECD



گروه ریسک کشور مصر در صندوق: گروه ۶
موردی برای پوشش بیمه‌ای صندوق مطرح نبوده است.

ارمنستان: بهبود رتبه اعتباری با توجه به بهبود انعطاف پذیری اقتصادی

گروه ریسک کشور ارمنستان در OECD



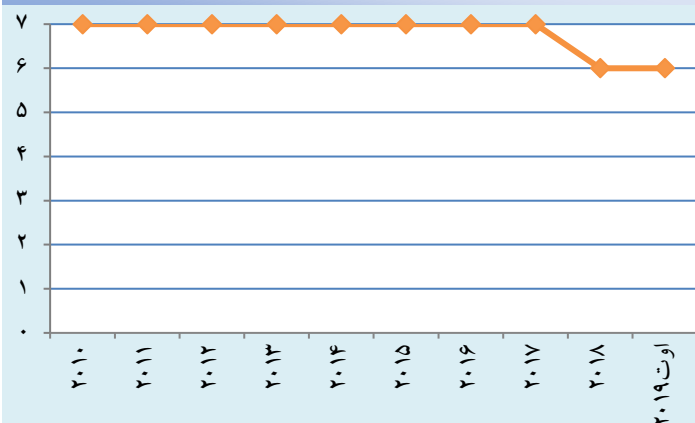
گروه ریسک کشور ارمنستان در صندوق: گروه ۶
مجموع پوشش بیمه‌ای صندوق از سال ۸۸ تاکنون: ۹۸/۵ میلیون دلار

موسسه رتبه بندی مودیز، رتبه بلندمدت ارزی خارجی و داخلی ارمنستان را از B1 به Ba3 بهبود داد که رتبه جدید سه پله پایین تر از رتبه سرمایه گذاری است. همچنین مودیز، رتبه چشم انداز ارمنستان را از "مثبت" به "بائبات" تغییر داد. علت این تغییر رتبه، افزایش تنوع عوامل رشد اقتصادی، اجرای سیاستهای همسو با ثبات اقتصاد کلان توسط دولت و در نتیجه بهبود عملکرد اقتصادی کشور در برابر شوکهای احتمالی، عنوان شده است. به عقیده مودیز اقدامات کنونی به منظور تقویت بودجه عمومی می تواند به تدریج بنیه مالی دولت را که در بازه زمانی ۲۰۱۴ تا ۲۰۱۷ ضعیف شده بود، بازسازی نماید. مودیز ضمن تاکید بر اثرات سازنده بخشهای گردشگری، فناوری اطلاعات و بخش های تولید صنایع سبک، رشد تولید ناخالص داخلی واقعی را طی چند سال آتی بین ۵/۵ تا ۶ درصد پیش بینی کرده است.

بلاروس: تحول مثبت در بدهی خارجی بلندمدت و ذخایر ارزی ناخالص

بلاروس به شمار می رود، صادرات مواد غذایی به روسیه را متاثر ساخته است. از اینرو پیش بینی می شود صادرات مواد غذایی به روسیه احتمالاً کاهش یابد. به طور کلی، با توجه به اجرای موفقیت آمیز راهبرد جایگزینی واردات در روسیه که توسعه محصولات کشاورزی و مواد غذایی را هدف گذاری نموده است، انتظار می رود روسیه در آینده از خودکفایی بیشتری نیز برخوردار گردد.

گروه ریسک کشور بلاروس در OECD



گروه ریسک کشور بلاروس در صندوق: گروه ۶
موردی برای پوشش بیمه‌ای صندوق مطرح نبوده است.

طی چند سال گذشته، سیاست های مالی و اقتصادی کلان به میزان قابل توجهی بهبود یافته است. بدهی خارجی کوتاه مدت به صورت نسبی و مطلق کاهش یافته و کمتر از ۳۰ درصد وصولیهای حساب جاری را تشکیل می دهد. ذخایر ارزی ناخالص طی سالهای گذشته افزایش یافته، بطوریکه در ماه مه ۲۰۱۹ توان پوشش ۲ ماه واردات کشور را داشت که بالاترین سطح از سال ۲۰۱۳ به بعد، محسوب می گردد. به پشتوانه این تحولات مثبت، شکاف بین منابع خارجی کوتاه مدت و تعهدات خارجی کوتاه مدت بلاروس کاهش یافته است.

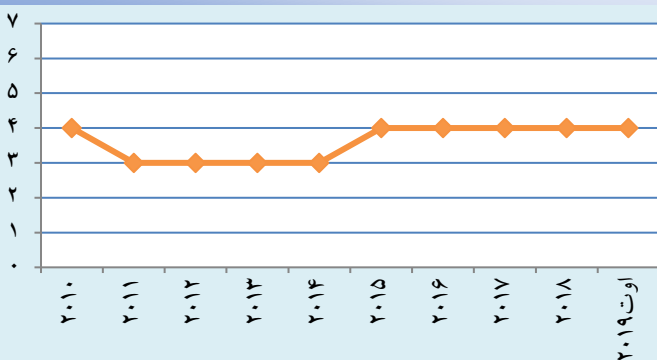
این تصویر مثبت با افزایش کسری حساب جاری به نوعی مخدوش می گردد. در واقع، انتظار می رود با توجه به مطلوبیت کمتر محیط خارجی و واردات مربوط به ساخت نیروگاه اتمی، کسری حساب جاری از ۲/۳ درصد در سال ۲۰۱۸ به ۴ درصد تولید ناخالص داخلی در سال ۲۰۱۹ افزایش یابد. بخصوص این که تنشهای تجاری با روسیه، که مهمترین بازار صادراتی

روسیه: چالش‌های اقتصادی سال جاری

تضعیف ارزش روبل، ممکن است مانع از تسهیل بیشتر سیاست پولی توسط بانک مرکزی در نشست بعدی آن در اوایل سپتامبر گردد. در مجموع اوایل هرمس، رشد تولید ناخالص داخلی سال ۲۰۱۹ را ۰/۸ درصد و رشد تولید ناخالص داخلی سال ۲۰۲۰ را ۱/۴ درصد پیش بینی می‌کند.

بر اساس گزارش موسسه اوپلر هرمس برآوردهای اولیه نشان می‌دهد تولید ناخالص داخلی واقعی با نرخ ۰/۹ درصد در فصل دوم سال رشد کرده است که نسبت به فصل اول سال تفاوت چشمگیری ندارد. کاهش رشد فروش خرده فروشی‌ها از ۱/۹ درصد در فصل نخست سال به ۱/۵ درصد در فصل دوم سال و ۱ درصد در ماه جولای مبین آن است که مصرف خصوصی، ریشه ضعف اقتصادی است. این در حالی است که تقاضای خارجی با کاهش مواجه بوده است. همچنین صادرات اسمی کالاها و خدمات در فصل دوم سال، سالانه تا ۰/۶ درصد کاهش یافته است. با این که ارزش روبل در نیمه نخست سال ۲۰۱۹ تقویت گردید، اما بعد از این که ایالات متحده اعلام کرد که در ابتدای ماه، تحریم‌های جدید، بانک‌های آمریکایی را از فعالیت در بازار اولیه اوراق قرضه دولتی روسیه بازخواهد داشت، روبل در ماه اوت نیمی از ارزش خود را از دست داد. در عین حال ممکن است بخشی از این افت ارزش، ناشی از کاهش قیمت نفت در ماه اوت باشد. این در حالی است که

گروه ریسک کشور روسیه در OECD

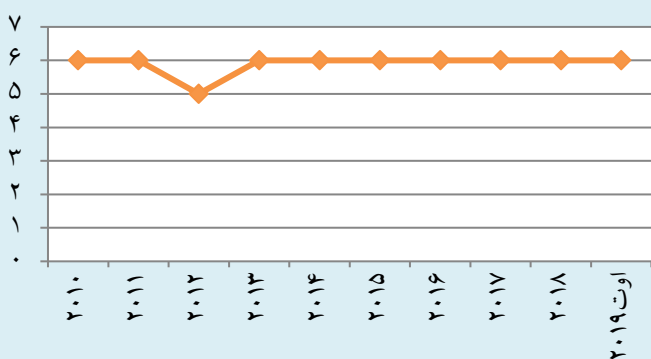


گروه ریسک کشور روسیه در صندوق: گروه ۳
مجموع پوشش بیمه‌ای صندوق از سال ۸۸ تاکنون: ۲/۵ میلیون دلار

آفریقای جنوب صحرا

کنیا: توقف فعالیت اولین نیروگاه برق زغالی

گروه ریسک کشور کنیا در OECD



گروه ریسک کشور کنیا در صندوق: گروه ۶
مجموع پوشش بیمه‌ای صندوق از سال ۸۸ تاکنون: ۳/۲ میلیون دلار

مقامات قضایی کنیا اخیراً برنامه ساخت و ساز نخستین نیروگاه برق زغالی این کشور را که در مجاورت منطقه توریستی و میراث جهانی یونسکو قرار دارد، متوقف کردند. به عقیده آنها ناظر محیط زیست، بدلیل عدم ارزیابی اثرات زیست محیطی احداث نیروگاه، قانون را نقض نموده است. در منطقه آفریقای جنوب صحرا تنها ۱۲ نیروگاه زغالی فعال وجود دارد، این در حالی است که دو سوم برق کنیا از طریق منابع تجدید پذیر تولید می‌شود. دولت کنیا ابراز امیدواری کرده است بتواند از زغال سنگ ارزان‌تر و مطمئن‌تر برای صنعتی شدن استفاده کند. این در حالی است که برغم گستردگی منابع زمین گرمایی

سال ۲۰۳۱ حدود ۲۶٪ از برق مورد نیاز را به خود اختصاص دهد.

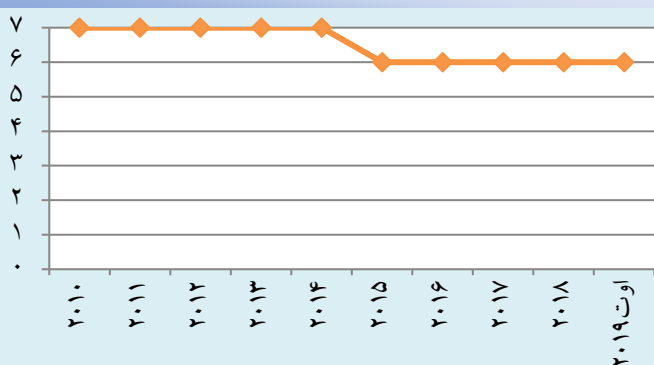
(ژئوترمال) در کنیا، فقط بخشی از آنها مورد استفاده قرار گرفته است. همچنین این منابع به عنوان یکی از منابع ایده آل برای تأمین ظرفیت تولید در نظر گرفته می‌شود و انتظار می‌رود تا

رواندا: بهبود رتبه اعتباری توسط موسسه اس اند پی

اندکی افزایش به ۵۱ درصد در سال مالی ۲۰۲۰-۲۰۱۹ برسد که در مقایسه با کشورهای همتراز متوسط ارزیابی می‌شود.

موسسه رتبه بندی اس اند پی، رتبه بلند مدت ارزی داخلی و خارجی دولت را از B به B+ بهبود بخشید و رتبه چشم انداز را از مثبت به باثبات تغییر داد. موسسه مذکور دلیل بهبود رتبه را چشم انداز قوی رشد کشور، بدهی متوسط دولتی، برغم سیاست های مالی انبساطی و هزینه های اندک خدمات بدهی عنوان نموده است. بر اساس پیش بینی موسسه اس اند پی، رشد تولید ناخالص داخلی واقعی بطور میانگین طی سال ۲۰۱۹-۲۰۲۰، ۷/۶ درصد می باشد، در عین حال برآورد می شود دلیل افزایش هزینه های دولت، کسری مالی از ۵/۵ درصد تولید ناخالص داخلی در سالی منتهی به ژوئن ۲۰۱۹ به ۶ درصد در سال مالی ۲۰۲۰-۲۰۱۹، افزایش یابد. همچنین پیش بینی می شود سطح بدهی عمومی از ۴۹ درصد تولید ناخالص داخلی در سالی منتهی به ژوئن ۲۰۱۹ با

گروه ریسک کشور رواندا در OECD



گروه ریسک کشور رواندا در صندوق: گروه ۶
موردی برای پوشش بیمه ای صندوق مطرح نبوده است.

تحولات انرژی و کالا در سطح جهان و منطقه

متوسط قیمت ۶۵ دلاری نفت برنت در ۸ ماهه اول سال ۲۰۱۹

قیمت نفت خام برنت در هشت ماه اول سال ۲۰۱۹ به طور متوسط ۶۵ دلار بوده است که بیانگر کاهش ۹/۶ درصدی نسبت به مدت مشابه سال قبل می‌باشد. از سوی دیگر در اوت ۲۰۱۹، قیمت نفت ماهانه ۷/۳ درصد و سالانه ۵۹/۵ درصد کاهش یافته است. دلایل کاهش قیمت نفت در ۸ ماهه اول سال عمدتاً تنش‌های تجاری بین چین و ایالات متحده، نگرانی در خصوص کاهش رشد اقتصاد جهانی و افزایش تولید نفت بوده است. تاثیر این عوامل بیشتر از تاثیر عواملی مانند توافق اوپک مبنی بر کاهش تولید نفت، اتمام معافیت‌های وارد کنندگان اصلی نفت ایران در آوریل ۲۰۱۹ و همچنین افزایش ناآرامی‌های ژئوپولیتیکی در منطقه خاورمیانه بوده است. علاوه بر این، نشانه‌های افزایش تولید نفت در عراق، نیجریه و روسیه در ماه اوت همراه با اعمال تعرفه‌های جدید تجاری توسط ایالات متحده و چین در اول سپتامبر، موجب افزایش فشارهای کاهنده بر قیمت نفت گردیده است. به طور کلی پیش‌بینی می‌شود قیمت نفت در فصل سوم سال ۲۰۱۹ به ۶۳/۵ دلار و در سه ماه چهارم به ۶۴/۲ دلار برسد.

فلزات پایه: افت قیمت مس به پایین‌ترین سطح از می ۲۰۱۷

قیمت نقدی مس در بورس فلزات لندن در هشت ماهه ۲۰۱۹ به ۶۰۰۸۲ دلار به ازای هر تن رسید که بیانگر کاهش ۹/۵ درصدی از متوسط ۶۰۷۲۰ دلار نسبت به مدت زمان مشابه سال ۲۰۱۸ بوده است. از عوامل اصلی این کاهش قیمت می‌توان به تداوم تنش‌های تجاری بین چین و ایالات متحده، که در مارس ۲۰۱۸ آغاز شد و موجب فشار بر اقتصاد جهانی خصوصاً فعالیت‌های صنعتی در اقتصادهای مهم گردید، اشاره نمود. در نتیجه، تنش‌های تجاری بلند مدت بین دو اقتصاد مهم جهانی موجب افزایش نگرانی سرمایه‌گذاران در خصوص کاهش تقاضا برای فلزات اساسی خصوصاً از سوی چین گردیده است. افزایش مجدد تنش‌های تجاری در اوائل اوت موجب گردید قیمت فلزات از ۵۹۴۱ دلار در جولای ۲۰۱۹ به ۵۷۰۵ دلار در اوت برسد که بیانگر ۴ درصد کاهش می‌باشد. به علاوه، قیمت مس در سوم سپتامبر ۲۰۱۹ به ۵۵۸۵ دلار رسید که کمترین میزان از ماه می ۲۰۱۷ بوده است و دلیل این امر کاهش غیرمنتظره شرایط اقتصادی در ایالات متحده و افزایش نگرانی‌ها در خصوص احتمال رکود جهانی می‌باشد. انتظار می‌رود در پی اعلام اقدامات جدید چین با هدف حمایت از اقتصاد خود و بهبود احتمالی تقاضا برای مس و همچنین نگرانی‌ها در خصوص مشکلات عرضه، قیمت‌ها بهبود یابند.

افزایش صادرات نفت عراق در اوت ۲۰۱۹

آمارهای اولیه نشان می‌دهد صادرات نفت خام عراق در ماه اوت ۱۱۱/۷ میلیون بشکه بوده که نسبت به ماه قبل (۱۱۰/۵ میلیون بشکه)، یک درصد افزایش یافته است. این در حالی است که میانگین صادرات، روزانه در ماه اوت ۳/۶ میلیون بشکه و در ماه قبل ۳/۵۷ میلیون بشکه می‌باشند. همچنین صادرات نفت از میداین جنوبی و مرکزی این کشور در ماه اوت به ۱۰۷/۵ میلیون بشکه رسید و بدنبال آن محموله‌های میدان کرکوک به میزان ۳/۳ میلیون بشکه، میدان نفتی قیاره (Qayara) در سطح ۹۲۸،۶۹۳ بشکه و صادرات به اردن با ۳۴۷۹ بشکه قرار دارند. شایان ذکر آنکه درآمد صادرات نفت در ماه اوت ۶/۳ میلیارد دلار است که نسبت به ماه قبل (۶/۷ میلیارد دلار)، ۵/۲ درصد بیشتر می‌باشد.

ریسک سنج

رتبه کلی اعتبار کشور (EIU)	رتبه اعتباری دولت (CI)	رتبه اعتباری دولت (Moody's)	رتبه اعتباری دولت (S & P)	رتبه اعتباری دولت (Fitch)	گروه ریسک کشوری OECD	گروه ریسک کشوری از دیدگاه صندوق	اعتبارات تحت پوشش ECA ها (میلیون دلار)	تجارت با ایران (\$m)	تجارت با جهان (\$m)	بدهی خارجی (\$m)	ذخایر ارزی (\$m)	درآمد سرانه (\$) (\$)	GDP (\$m)	جمعیت (هزار نفر)	نام کشور	ردیف
B	..	Ba1	BB+	BB+	۵	۵	۲,۸۸۱	۴۰۵۳	۳۴,۱۰۸	۱۲,۶۵۰	۱۵,۸۱۶	۷,۵۹۰	۳۷,۸۴۸	۹,۸۶۲	آذربایجان	۱
B	..	B3	B+	B	۶	۶	۲۲,۸۹۷	۳۱۷,۳	۱۴۶,۲۹۴	۱۵۵,۱۰۰	۳۱,۴۱۱	۱۴,۵۶۰	۵۴۵,۸۶۶	۴۴,۲۷۱	آرژانتین	۲
..	BBB+	BBB-	۴	۴	۱۴۸	۰,۲	۴,۵۰۱	۶۹۳	۶۸۰	...	۲,۶۶۴	۱۰۵	آروبا	۳
BB	..	Baa2	BB+	BB+	۴	۴	۱۷,۳۷۹	۹۲,۷	۱۷۸,۶۵۸	۱۲۹,۷۰۰	۴۹,۱۲۲	۶,۸۰۰	۲۹۴,۴۴۱	۵۶,۷۱۷	آفریقای جنوبی	۴
..	۷	۷	۱	۰,۰	۵۹۸	۶۸۷	۲۶۰	۳۳۰	۱,۷۵۶	۴,۶۵۹	آفریقای مرکزی، ج	۵
B	..	B1	B+	..	۶	۵	۴۰۰	۱,۶	۸,۸۷۰	۷,۷۹۷	۲,۶۶۵	۴,۴۶۰	۱۱,۹۲۷	۲,۸۷۳	آلبانی	۶
A	..	Aaa	AAA	AAA	۱	۱	۱۴۰,۲۸۹	۲,۳۴۹,۵	۲,۹۲۱,۸۶۰	۵,۳۲۶,۰۰۰	۱۹۳,۴۸۵	۴۷,۶۴۰	۳,۴۶۶,۷۵۷	۸۲,۶۹۵	آلمان	۷
AA	..	Aaa	AA+	AAA	۱	۱	۲۳۵,۲۳۴	۳۸۷,۰	۴,۹۲۶,۰۴۸	۱۷,۹۱۰,۰۰۰	۴۴۴,۴۱۶	۵۵,۲۰۰	۱۸,۵۶۹,۱۰۰	۳۲۵,۷۱۹	ایالات متحده	۸
..	۷	۷	..	۰,۰	۱,۳۳۹	۴۴۱	۲۹۷	۱۳,۳۶۰	۱,۴۴۹	۱۰۲	آنتیگوا و باربادو	۹
			BBB-	BBB	-	۶	۲۹۹	۰,۰	۱,۵۰۰	۰	۳,۲۴۹	۷۷	آندورا	۱۰
CCC	..	B1	B-	B	۶	۵	۲۶,۲۰۶	۰,۰	۶۱,۸۱۳	۳۷,۷۰۰	۲۷,۰۹۲	۵,۳۰۰	۸۹,۶۳۳	۲۹,۷۸۴	آنگولا	۱۱
A	..	Aa1	AA+	AA+	۱	۱	۲۸,۵۸۳	۳۰۵,۴	۳۹۳,۶۰۱	۶۸۹,۱۰۰	۲۵,۰۰۲	۵۰,۳۹۰	۳۸۶,۴۲۸	۸,۸۰۹	اتریش	۱۲
CCC	..	B1	B	B	۷	۶	۱۲,۴۵۳	۵,۷	۲۴,۱۲۳	۲۲,۴۹۰	...	۵۵۰	۷۲,۳۷۴	۱۰۴,۹۵۷	اتیوپی	۱۳
B	BB-	B1	B+	BB-	۵	۵	۴,۹۸۳	۱۱۶,۵	۳۵,۸۷۴	۲۶,۶۶۰	۱۶,۰۴۷	۵,۱۶۰	۳۸,۶۵۵	۹,۷۰۲	اردن	۱۴
..	..	B1	B+	B+	۶	۶	۲۹۱	۱۹۹,۹	۸,۰۶۵	۸,۳۶۵	۱,۴۸۹	۳,۸۱۰	۱۰,۵۴۷	۲,۹۳۰	ارمنستان	۱۵
BBB	..	Baa2	BBB	Baa2	۳	۳	۴,۰۵۵	۳۲,۱	۲۰,۲۶۸	۲۱,۳۰۰	۱۷,۵۵۵	۱۶,۳۶۰	۵۲,۴۲۰	۳,۴۵۷	اروگوئه	۱۶
..	۷	۷	۴	۰,۰	۱,۵۰۷	۸۲۰	...	۵۳۰	۵,۳۵۲	۵,۹۱۸	اریتره	۱۷
B	۶	۶	۳,۱۰۷	۲۶۹,۱	۲۵,۴۶۹	۱۵,۷۵۰	...	۲,۰۹۰	۶۷,۲۲۰	۳۲,۳۸۷	ازبکستان	۱۸
BBB	..	Baa2	BBB+	A -	۱	۲	۶۸,۸۷۹	۵۹۳,۳	۷۷۸,۵۶۷	۲,۰۹۴,۰۰۰	۵۰,۴۱۲	۲۹,۹۴۰	۱,۲۳۲,۰۸۸	۴۶,۵۷۲	اسپانیا	۱۹
A	..	Aaa	AAA	AAA	۱	۱	۳۳,۴۴۳	۱۱۱,۶	۴۸۲,۶۸۱	۱,۶۹۲,۰۰۰	۵۳,۹۱۰	۶۴,۶۸۰	۱,۲۰۴,۶۱۶	۲۴,۵۹۹	استرالیا	۲۰
A	..	A1	AA-	AA-	۱	۲	۲,۷۳۰	۱۵,۶	۳۵,۹۶۲	۱۹,۰۵۰	۴۷۷	۱۸,۵۳۰	۲۳,۱۳۷	۱,۳۱۵	استونی	۲۱
A	..	A2	A+	A+	۱	۲	۹,۷۵۹	۲۳,۳	۱۶۴,۹۱۹	۷۵,۰۴۰	۲,۶۲۱	۱۷,۸۱۰	۸۹,۵۵۲	۵,۴۴۰	اسلواکی	۲۲
BBB	..	Baa3	A	A -	۱	۳	۵,۴۴۶	۵۰,۰	۶۵,۳۵۶	۵۱,۶۵۰	۱,۰۱۶	۲۳,۲۲۰	۴۳,۹۹۱	۲,۰۶۷	اسلونی	۲۳
					۷	۷	۱۵۷	۲,۴۷۷,۶	۸,۷۹۰	۱,۲۸۰	۷,۵۲۹	۶۸۰	۱۹,۴۶۹	۳۵,۵۳۰	افغانستان	۲۴
B	..	B3	B	B	۶	۶	۹,۵۰۵	۸۶,۸	۳۷,۹۳۸	۳۳,۲۲۰	۳,۹۴۱	۶,۰۴۰	۹۷,۸۰۲	۱۶,۶۲۵	اکوادور	۲۵

ردیف	نام کشور	جمعیت (هزار نفر)	GDP (\$m)	درآمد سرانه (\$)	ذخایر ارزی (\$m)	بدهی خارجی (\$m)	تجارت با جهان (\$m)	تجارت با ایران (\$m)	اعتبارات تحت پوشش ECA ها (میلیون دلار)	گروه ریسک کشوری از دیدگاه صندوق	گروه ریسک کشوری OECD	رتبه اعتباری دولت (Fitch)	رتبه اعتباری دولت (S & P)	رتبه اعتباری دولت (Moody's)	رتبه اعتباری دولت (CI)	رتبه کلی اعتبار کشور (EIU)
۲۶	الجزایر	۴۱,۳۱۸	۱۵۶,۰۸۰	۵,۳۴۰	۱۸۶,۳۵۱	۵,۹۳۴	۹۲,۴۳۲	۲۳,۷	۹,۲۱۹	۳	۴	B
۲۷	السالوادور	۶,۳۷۸	۲۶,۷۹۷	۳,۷۸۰	۲,۶۹۳	۱۴,۹۰۰	۱۷,۲۰۷	۰,۰	۱,۵۷۱	۴	۵	ccc	cc	B3	..	B
۲۸	امارات متحده عربی	۹,۴۰۰	۳۴۸,۷۴۳	۴۳,۴۸۰	۷۸,۴۴۴	۲۲,۴۰۰	۶۹۲,۱۸۳	۱۳,۰۳۱,۲	۳۸,۰۹۶	۲	۲	AA	AA	Aa2	AA-	BB
۲۹	اندونزی	۲۶۳,۹۹۱	۹۳۲,۲۵۹	۳,۶۵۰	۱۱۱,۸۶۳	۳۴۴,۷۰۰	۳۳۷,۵۷۲	۳۷۲,۴	۳۰,۹۹۷	۳	۳	BBB-	BB+	Baa3	..	BB
۳۰	انگلیس	۶۶,۰۲۲	۲,۶۱۸,۸۸۶	۴۲,۶۹۰	۱۰۷,۷۲۸	۸,۱۲۶,۰۰۰	۱,۵۲۵,۶۳۸	۴۵۳,۷	۱۱۴,۲۶۹	۱	۱	AA	AA	Aa1	..	A
۳۱	اوکراین	۴۴,۸۳۱	۹۳,۲۷۰	۳,۵۶۰	۷,۵۳۹	۱۲۷,۷۰۰	۹۵,۴۵۶	۶۴۹,۰	۴,۲۹۷	۷	۷	B-	B-	Caa3	..	CC
۳۲	اوگاندا	۴۲,۸۶۳	۲۵,۵۲۸	۶۶۰	۳,۳۱۶	۶,۲۴۱	۱۱,۴۴۴	۱۲,۰	۲,۲۸۴	۶	۶	B+	B	B2	..	BB
۳۳	ایتالیا	۶۰,۵۵۱	۱,۸۴۹,۹۷۰	۳۴,۲۸۰	۱۴۲,۷۵۷	۲,۴۴۴,۰۰۰	۱,۰۴۶,۹۱۷	۱,۶۸۶,۸	۹۰,۰۴۴	۲	۱	BBB	BBB-	Baa3	..	BBB
۳۴	ایرلند	۴,۸۱۴	۲۹۴,۰۵۴	۴۴,۶۶۰	۱,۷۴۹	۲,۴۷۰,۰۰۰	۶۳۶,۵۸۶	۱۲۷,۹	۱۹,۷۶۴	۳	۱	A+	A+	A3	..	BBB
۳۵	ایسلند	۳۴۱	۲۰,۰۴۷	۴۷,۶۴۰	۴,۱۷۷	۲۷,۳۰۰	۱۸,۳۹۳	۰,۳	۱,۰۲۰	۴	۱	BBB+	A	A3	..	BBB
۳۶	باربادوس	۲۸۶	۴,۵۸۸	۱۴,۸۸۰	۶۳۲	۴,۴۹۰	۴,۲۹۸	۰,۰	۳۳۳	۵	-	CCC+	Caa3
۳۷	باهاما	۳۹۵	۹,۰۴۷	۲۱,۰۱۰	۸۷۴	۱۷,۵۶۰	۷,۹۵۰	۰,۰	۷۴۴	۳	۳	BB+	Baa3
۳۸	بحرین	۱,۴۹۳	۳۱,۸۵۹	۲۱,۳۳۰	۶,۲۲۹	۲۱,۱۶۰	۲۴,۹۷۶	۱۴,۶	۴,۷۸۰	۶	۴	BB-	B+	B1	BBB	B
۳۹	برزیل	۲۰۹,۲۸۸	۱,۷۹۶,۱۸۷	۱۱,۷۶۰	۳۶۳,۵۷۰	۵۴۴,۱۰۰	۴۲۷,۴۷۵	۱,۳۲۰,۱	۶۲,۷۱۸	۳	۵	BB-	BB-	Ba2	..	BB
۴۰	برونئی دارالسلام	۴۲۹	۱۱,۴۰۰	۳۸,۵۶۳	۳,۶۴۹	۱,۷۱۵	۱۱,۰۸۰	۰,۰	۲۸۶	۲	-
۴۱	بروندی	۱۰,۸۶۴	۳,۰۰۷	۲۷۰	۳۱۷	۷۰۵	۱,۰۸۸	۰,۰	۲۷۷	۷	۷
۴۲	بلاروس	۹,۵۰۸	۴۷,۴۳۳	۷,۳۴۰	۵,۰۶۸	۳۴,۷۵۰	۵۹,۵۴۲	۳۱,۶	۵,۶۶۱	۶	۶	B-	B-	B3	..	CCC
۴۳	بلژیک	۱۱,۳۷۲	۴۶۶,۳۶۶	۴۷,۰۳۰	۲۵,۴۴۴	۱,۳۸۱,۰۰۰	۷۷۲,۵۲۸	۴۹۲,۵	۴۱,۴۴۶	۱	۱	AA-	AA	Aa3	..	A
۴۴	بلغارستان	۷,۰۷۶	۵۲,۳۹۵	۷,۴۲۰	۲۰,۱۳۰	۴۲,۴۲۰	۶۴,۷۸۰	۷۱,۴	۵,۴۲۹	۴	۳	BBB-	BBB-	Baa2	..	BBB
۴۵	بلیز	۳۷۵	۱,۷۶۵	۴,۵۱۰	۴۸۷	۱,۳۲۷	۲,۱۱۷	۰,۱	۸۸	۶	۷	..	B-	B3
۴۶	بنگلادش	۱۶۴,۶۷۰	۲۲۱,۴۱۵	۱,۰۸۰	۲۲,۳۲۰	۳۷,۲۶۰	۸۴,۵۵۴	۱۲۲,۶	۱۷,۸۱۲	۴	۵	BB-	BB-	Ba3	..	BB
۴۷	بنین	۱۱,۱۷۶	۸,۵۸۳	۸۱۰	۷۲۶	۲,۳۴۰	۵,۹۲۴	۰,۴	۶۷۹	۶	۶	..	B+
۴۸	بوتان	۸۰۸	۲,۲۳۷	۲,۳۹۰	۱,۲۴۵	۲,۲۶۱	۱,۸۸۸	۰,۰	۶۲	۶	۶
۴۹	بوتسوانا	۲,۲۹۲	۱۵,۲۷۵	۷,۸۸۰	۸,۳۳۳	۲,۳۸۶	۱۴,۹۴۱	۰,۳	۱,۰۶۰	۲	۲	..	A-	A2	..	A
۵۰	بورکینافاسو	۱۹,۱۹۳	۱۲,۱۱۵	۷۱۰	۲۹۷	۳,۰۹۲	۷,۱۶۲	۰,۳	۷۱۷	۷	۷	..	B-

رتبه کلی اعتبار کشور (EIU)	رتبه اعتباری دولت (CI)	رتبه اعتباری دولت (Moody's)	رتبه اعتباری دولت (S & P)	رتبه اعتباری دولت (Fitch)	گروه ریسک کشوری OECD	گروه ریسک کشوری از دیدگاه صندوق	اعتبارات تحت پوشش ECA ها (میلیون دلار)	تجارت با ایران (\$m)	تجارت با جهان (\$m)	بدهی خارجی (\$m)	ذخایر ارزی (\$m)	درآمد سرانه (\$)	GDP (\$m)	جمعیت (هزار نفر)	نام کشور	ردیف
CCC	..	B3	B	..	۷	۶	۱,۸۴۴	۲.۱	۱۴,۴۷۸	۹,۷۶۸	۴,۸۶۰	۴,۷۷۰	۱۶,۵۶۰	۳,۵۰۷	بوسنی و هرزگوین	۵۱
B	..	Ba3	BB	BB-	۵	۵	۱,۳۲۵	۰.۴	۲۰,۰۷۶	۱۱,۸۳۰	۱۵,۱۲۹	۲,۸۳۰	۳۳,۸۰۶	۱۱,۰۵۲	بولیوی	۵۲
BB	..	Ba1	BB	BB+	۵	۵	۲,۱۲۸	۱.۲	۲۲,۸۴۴	۱۵,۴۲۰	۶,۹۸۷	۴,۱۵۰	۲۷,۴۴۱	۶,۸۱۱	پاراگوئه	۵۳
B	..	B3	B	B-	۷	۶	۱۴,۴۷۰	۱,۱۵۹.۵	۷۰,۸۶۶	۶۴,۰۴۰	۱۴,۳۰۷	۱,۴۱۰	۲۸۳,۶۶۰	۱۹۷,۰۱۶	پاکستان	۵۴
..	-	۵	۱	۰.۰	۱۲۶	۱۸,۳۸۰	...	۱۱,۱۱۰	۲۹۳	۲۲	پالائو	۵۵
BB	..	Baa2	BBB	BBB	۳	۳	۴,۹۷۱	۰.۲	۴۹,۶۵۴	۲۲,۹۰۰	۴,۰۳۲	۱۰,۹۷۰	۵۵,۱۸۸	۴,۰۹۹	پاناما	۵۶
BBB	..	Baa3	BB+	BBB	۱	۳	۱۸,۸۲۱	۱۷.۰	۱۶۱,۷۰۲	۴۴۹,۰۰۰	۱۹,۷۰۱	۲۱,۳۲۰	۲۰۴,۵۶۵	۱۰,۲۹۴	پرغال	۵۷
BBB	..	A3	BBB+	BBB+	۳	۳	۱۲,۹۱۴	۹.۵	۸۹,۴۲۴	۶۹,۷۸۰	۶۲,۵۳۰	۶,۴۱۰	۱۹۲,۰۹۴	۳۲,۱۶۵	پرو	۵۸
..	۷	۷	۲۱۵	۲۱۴.۸	۳,۳۳۵	۳,۹۷۶	۵۰۵	۱,۰۶۰	۶,۹۵۲	۸,۹۲۱	تاجیکستان	۵۹
BB	۶	۶	۲,۷۳۷	۳۳.۱	۲۰,۳۹۵	۱۵,۸۹۰	۴,۳۹۰	۹۳۰	۴۷,۴۳۱	۵۷,۳۱۰	تانزانیا	۶۰
BBB	..	Baa1	BBB+	BBB+	۳	۳	۲۰,۴۹۳	۶۸۹.۶	۴۹۳,۹۳۳	۱۳۷,۱۰۰	۱۵۷,۱۶۳	۵,۴۱۰	۴۰۶,۸۴۰	۶۹,۰۳۸	تایلند	۶۱
A	..	Aa3	AA-	AA-	۱	۱	۲۴,۷۹۲	۱,۰۱۸.۰	۶۵۷,۳۵۰	۱۵۵,۴۰۰	۵۲۸,۵۵۰	۲۳,۵۰۸	تایوان (چین)	۶۲
CCC	۶	۶	۳,۱۶۳	۵۷۷.۹	۱۶,۲۳۳	۵۰۳	...	۸,۰۲۰	۳۶,۱۸۰	۵,۷۵۸	ترکمنستان	۶۳
BB	BB-	B1	B+	BB-	۵	۴	۴۸,۳۹۵	۵,۹۶۸.۵	۴۰۲,۴۴۳	۴۱۰,۴۰۰	۱۲۷,۴۲۲	۱۰,۸۵۰	۸۵۷,۷۴۹	۸۰,۷۴۵	ترکیه	۶۴
BB	..	Ba1	BBB+	..	۳	۲	۱,۷۷۱	۰.۰	۱۷,۵۰۳	۷,۹۱۷	۱۱,۹۷۱	۱۵,۶۴۰	۲۰,۹۸۹	۱,۳۶۹	ترینیداد و توباگو	۶۵
..	۶	۷	۲۸۰	۱.۶	۴,۱۲۸	۱,۱۷۳	۵۰۷	۵۸۰	۴,۴۰۰	۷,۷۹۸	توگو	۶۶
CCC	..	B2	BB-	B+	۵	۴	۳,۵۲۹	۱۶.۱	۳۷,۶۵۰	۲۷,۳۳۰	۷,۴۹۸	۴,۲۱۰	۴۲,۰۶۳	۱۱,۵۳۲	تونس	۶۷
..	-	۵	۶	۰.۰	۴۱۰	۲۳۳	۱۵۹	۴,۲۸۰	۳۹۵	۱۰.۸	تونگا	۶۸
..	-	۷	..	۰.۰	۱۷	۰	...	۵,۸۴۰	۳۴	۱۱	تووالو	۶۹
..	۶	۶	۳۲	۰.۴	۱,۲۵۷	۳۱۲	۳۱۱	۳,۱۲۰	۱,۴۱۲	۱,۲۹۶	تیمور شرقی	۷۰
B	..	B3	B	B	۶	۷	۷۲۰	۰.۰	۱۰,۷۰۲	۱۶,۷۶۰	۲,۴۷۳	۵,۲۲۰	۱۴,۰۲۷	۲,۸۹۰	جامائیکا	۷۱
..	۷	۷	۸۳۴	۲۰.۳	۱,۱۳۸	۱,۳۳۹	۳۹۳	۱,۶۶۸	۱,۵۸۹	۹۵۷	جیبوتی	۷۲
..	۷	۷	۲۸	۰.۰	۵,۹۵۳	۱,۸۷۵	۱,۰۷۶	۱,۰۱۰	۹,۶۰۱	۱۴,۹۰۰	چاد	۷۳
BBB	..	A1	AA-	A+	۱	۲	۱۸,۷۹۳	۵۲.۰	۲۹۵,۵۹۶	۱۲۸,۹۰۰	۵۴,۴۹۵	۱۸,۹۷۰	۱۹۲,۹۲۵	۱۰,۵۹۱	چک، جمهوری	۷۴
BBB	..	Aa3	AA-	A+	۲	۲	۷۵,۵۶۸	۱۹,۰۷۲.۳	۴,۱۴۷,۹۷۶	۹۸۳,۵۰۰	۳,۹۰۰,۰۳۹	۷,۳۸۰	۱۱,۱۹۹,۱۴۵	۱,۳۸۶,۳۹۵	چین	۷۵

رتبه کلی اعتبار کشور (EIU)	رتبه اعتباری دولت (CI)	رتبه اعتباری دولت (Moody's)	رتبه اعتباری دولت (S & P)	رتبه اعتباری دولت (Fitch)	گروه ریسک کشوری OECD	گروه ریسک کشوری از دیدگاه صندوق	اعتبارات تحت پوشش ECA ها (میلیون دلار)	تجارت با ایران (\$m)	تجارت با جهان (\$m)	بدهی خارجی (\$m)	ذخایر ارزی (\$m)	درآمد سرانه (\$)	GDP (\$m)	جمعیت (هزار نفر)	نام کشور	ردیف
AA	..	Aaa	AAA	AAA	۱	۱	۱۸,۶۵۹	۲۲۱.۳	۳۰۴,۰۷۰	۴۸۴,۸۰۰	۷۵,۳۹۲	۶۱,۳۱۰	۳۰۶,۱۴۳	۵,۷۷۰	دانمارک	۷۶
..	-	۶	۳۵	۰.۰	۵۰۳	۲۸۹	۱۰۱	۷,۰۷۰	۵۲۵	۷۴	دومینیکا	۷۷
BB	..	B1	BB-	BB-	۴	۵	۳,۹۴۷	۰.۱	۳۸,۸۴۴	۲۶,۰۵۰	۴,۸۶۲	۵,۹۵۰	۷۱,۵۸۴	۱۰,۷۶۷	دومینیکا، جمهوری	۷۸
..	..	Ba3	B	B+	۶	۶	۲۹۶	۰.۱	۴,۲۸۳	۲,۴۴۲	۱,۰۷۰	۶۵۰	۸,۳۷۶	۱۲,۲۰۸	رواندا	۷۹
BB	..	Ba1	BB+	BBB-	۴	۳	۴۷,۲۴۴	۱,۷۶۲.۸	۵۹۵,۹۸۸	۵۱۴,۸۰۰	۳۸۶,۲۱۶	۱۳,۲۱۰	۱,۲۸۳,۱۶۲	۱۴۴,۴۹۵	روسیه	۸۰
BB	..	Baa3	BBB-	BBB-	۳	۳	۱۴,۰۱۶	۲۵۳.۶	۱۵۶,۶۵۸	۱۰۱,۴۰۰	۴۳,۱۸۶	۹,۳۷۰	۱۸۶,۶۹۱	۱۹,۵۸۷	رومانی	۸۱
B	..	B3	B	B-	۶	۵	۱۰,۲۴۲	۰.۱	۱۵,۶۳۹	۹,۲۷۰	۳,۰۷۸	۱,۷۶۰	۱۹,۵۵۱	۱۷,۰۹۴	زامبیا	۸۲
CC	۷	۷	۱,۰۴۲	۵.۰	۹,۳۷۶	۱۰,۹۰۰	۳۶۴	۸۶۰	۱۶,۲۸۹	۱۶,۵۳۰	زیمبابوه	۸۳
A	..	A1	A+	A+	۱	۱	۳۳,۹۷۰	۱,۶۸۴.۵	۱,۵۸۳,۵۰۱	۳,۲۴۰,۰۰۰	۱,۲۶۰,۶۸۰	۴۲,۰۰۰	۴,۹۳۹,۳۸۴	۱۲۶,۷۸۶	ژاپن	۸۴
..	-	۷	۱۴	۰.۰	۲۷۸	۲۳۷	۶۳	۱,۵۷۰	۳۵۱	۲۰۴	سائوتومه و پرنسپ	۸۵
BB	..	Ba3	..	B+	۶	۶	۲,۷۵۶	۹.۹	۲۳,۸۱۶	۱۲,۸۴۰	۴,۴۷۸	۱,۵۵۰	۳۶,۱۶۵	۲۴,۲۹۵	ساحل عاج	۸۶
..	-	۴	۱۰۰	۰.۰	۵۴۹	۴۴۷	۱۴۱	۴,۰۵۰	۷۸۶	۱۹۶	ساموآ	۸۷
B	..	B1	B	B	۶	۶	۵,۱۶۹	۱۸۵.۴	۴۲,۲۷۷	۴۷,۶۵۰	۸,۲۱۱	۳,۴۰۰	۸۱,۳۲۲	۲۱,۴۴۴	سريلانكا	۸۸
..	..	B3	-	۵	۱۰	۰.۰	۱,۱۲۴	۴۹۲	۴۹۶	۱,۸۳۰	۱,۲۰۲	۶۱۱	سليمان، جزاير	۸۹
..	BBB	-	۱	۱۱۹	۰.۰	۶,۳۷۸	۰	۳۹۲	...	۱,۵۹۲	۳۳	سن مارينو	۹۰
..	-	۶	..	۰.۰	۶۴۷	۱۸۸	۳۲۷	۱۴,۵۴۰	۹۱۷	۵۵	سنت کیتس و نویس	۹۱
..	-	۷	۸۷	۰.۰	۱,۳۸۱	۵۲۳	۲۵۸	۷,۰۹۰	۱,۳۷۹	۱۷۹	سنت لوسیا	۹۲
..	..	B3	-	۵	۱۴۵	۰.۰	۶۱۹	۳۲۱	۱۵۷	۶,۵۶۰	۷۷۱	۱۰۲	سنت وینسنت و گرنادین ها	۹۴
A	..	Aaa	AAA	AAA	۱	۱	۳۲,۰۳۹	۶۹۳.۷	۹۴۵,۵۹۷	۴۶۷,۴۰۰	۲۶۱,۵۸۳	۵۵,۱۵۰	۲۹۶,۹۶۶	۵,۶۱۲	سنگاپور	۹۵
BB	..	Ba3	B+	..	۵	۶	۳,۷۷۱	۴.۹	۱۰,۶۱۹	۶,۱۸۶	۲,۰۳۸	۱,۰۵۰	۱۴,۷۶۵	۱۵,۸۵۱	سنگال	۹۶
AA	..	Aaa	AAA	AAA	۱	۱	۲۷,۶۰۳	۳۴۸.۱	۴۲۷,۵۹۱	۹۳۹,۹۰۰	۶۲,۵۷۹	۶۱,۶۰۰	۵۱۱,۰۰۰	۱۰,۰۶۸	سوئد	۹۷
AA	..	Aaa	AAA	AAA	۱	۱	۶۴,۰۰۷	۱,۱۵۳.۴	۷۷۵,۵۱۹	۱,۶۶۴,۰۰۰	۵۴۵,۷۸۷	۹۰,۶۷۰	۶۵۹,۸۲۷	۸,۴۶۶	سوئیس	۹۸
..	۶	۶	۸۷	۱۰.۲	۳,۸۴۲	۴۷۱	۶۹۱	۲,۷۰۰	۳,۷۲۷	۱,۳۶۷	سوازیلند	۹۹
C	۷	۷	۳,۴۰۷	۵۰.۵	۲۰,۲۶۳	۵۱,۱۰۰	۱۸۱	۱,۷۴۰	۹۵,۵۸۴	۴۰,۵۳۳	سودان	۱۰۰

رتبه کلی اعتبار کشور (EIU)	رتبه اعتباری دولت (CI)	رتبه اعتباری دولت (Moody's)	رتبه اعتباری دولت (S & P)	رتبه اعتباری دولت (Fitch)	گروه ریسک کشوری OECD	گروه ریسک کشوری از دیدگاه صندوق	اعتبارات تحت پوشش ECA ها (میلیون دلار)	تجارت با ایران (\$m)	تجارت با جهان (\$m)	بدهی خارجی (\$m)	ذخایر ارزی (\$m)	درآمد سرانه (\$)	GDP (\$m)	جمعیت (هزار نفر)	نام کشور	ردیف
..	۷	۷	۹	۰.۰	۶,۶۲۰	۰	...	۹۶۰	۱۳,۲۸۲	۱۲,۵۷۶	سودان جنوبی	۱۰۱
..	..	B1	B	B-	۶	۶	۴۵۷	۰.۱	۳,۳۹۴	۱,۱۳۵	۶۲۵	۹,۳۷۰	۳,۶۲۱	۵۶۳	سورینام	۱۰۲
C	۷	۷	۳۵۹	۲۶۵.۹	۸,۲۶۹	۵,۹۱۸	۶۴,۷۰۰	۱۸,۱۷۰	سوریه	۱۰۳
C	۷	۷	۲۹۸	۳۰.۸	۲,۱۸۷	۳,۰۵۴	۶,۲۱۷	۱۴,۷۴۳	سومالی	۱۰۴
CCC	۷	۷	۹۱۴	۰.۱	۲,۱۶۷	۱,۵۶۱	۶۰۱	۷۲۰	۳,۶۶۹	۷,۵۵۷	سیرالئون	۱۰۵
BB	BB-	۶	۶	۱۱۱	۱۹.۳	۳,۱۴۷	۲,۵۵۲	۴۶۵	۱۳,۹۹۰	۱,۴۲۷	۹۶	سیشل	۱۰۶
BBB	..	A1	AA-	A+	-	۲	۱۷,۴۹۸	۱۸.۸	۱۳۸,۲۹۳	۱۶۰,۰۰۰	۴۰,۴۴۷	۱۴,۹۰۰	۲۴۷,۰۲۸	۱۸,۰۵۵	شیلی	۱۰۷
BB	..	Ba3	BB	BB	۵	۵	۴,۶۵۳	۵۲.۴	۴۰,۶۷۰	۳۱,۶۴۰	۱۲,۰۵۲	۵,۸۲۰	۳۷,۷۴۵	۷,۰۰۰	صربستان	۱۰۸
CCC	B-	B-	۷	۷	۹,۵۸۰	۶,۱۷۳.۷	۱۰۹,۱۴۲	۶۸,۰۱۰	۷۷,۷۴۷	۶,۴۱۰	۱۷۱,۴۸۹	۳۸,۱۷۵	عراق	۱۰۹
BBB	AA-	A1	A-	A+	۲	۵	۳۳,۴۵۵	۴.۵	۳۹۳,۳۹۸	۲۰۰,۹۰۰	...	۲۶,۳۴۰	۶۴۶,۴۳۸	۳۲,۹۳۸	عربستان سعودی	۱۱۰
BB	A	Baa3	BB	BB+	۴	۲	۱۰,۸۶۶	۶۱۲.۲	۵۶,۱۷۰	۲۰,۸۵۰	۱۶,۳۲۴	۱۸,۱۵۰	۶۶,۲۹۳	۴,۶۳۶	عمان	۱۱۱
B	..	B3	B	B	۶	۵	۷,۶۵۴	۲۵.۶	۳۷,۴۲۰	۲۱,۱۷۰	۵,۵۸۸	۱,۶۲۰	۴۲,۶۹۰	۲۸,۸۳۴	غنا	۱۱۲
A	..	Aa2	AA	AA	۱	۱	۸۹,۱۷۴	۹۹۱.۹	۱,۴۹۸,۵۳۱	۵,۳۶۰,۰۰۰	۱۴۳,۹۷۷	۴۳,۰۸۰	۲,۴۶۵,۴۵۴	۶۷,۱۱۹	فرانسه	۱۱۳
..	۷	۷	..	۰.۰	۷,۹۰۶	۱,۰۴۰	۶۷۲	۳,۰۶۰	۱۳,۳۹۷	۴,۶۸۴	فلسطین	۱۱۴
AA	..	Aa1	AA+	AA+	۱	۱	۱۲,۳۷۸	۱۴۳.۴	۱۶۹,۷۳۷	۵۴۴,۷۰۰	۱۰,۶۷۹	۴۸,۹۱۰	۲۳۶,۷۸۵	۵,۵۱۱	فنلاند	۱۱۵
..	..	B1	B+	..	۵	۶	۳۶۲	۰.۱	۵,۱۰۰	۸۳۳	۹۱۶	۴,۵۴۰	۴,۶۳۲	۹۰۶	فیجی	۱۱۶
BBB	..	Baa2	BBB	BBB	۳	۳	۸,۵۱۶	۱۹۷.۲	۱۸۷,۰۲۴	۷۷,۴۶۰	۷۹,۶۲۹	۳,۴۴۰	۳۰۴,۹۰۵	۱۰۴,۹۱۸	فیلیپین	۱۱۷
BB	B	Ba2	BBB-	BBB-	-	۵	۲,۱۹۸	۶.۶	۲۴,۷۸۸	۹۵,۲۸۰	۸۹۴	۲۶,۳۷۰	۱۹,۸۰۲	۱,۱۸۰	قبرس	۱۱۸
..	..	B2	۷	۷	۹۷	۳۰.۱	۶,۴۴۰	۷,۷۲۸	۱,۹۵۷	۱,۲۵۰	۶,۵۵۱	۶,۲۰۲	قرقیزستان	۱۱۹
B	..	Baa3	BBB-	BBB	۶	۴	۵,۳۲۰	۳۸۴.۰	۷۹,۱۲۴	۱۴۷,۷۰۰	۲۸,۹۶۱	۱۱,۶۷۰	۱۳۳,۶۵۷	۱۸,۰۳۸	قزاقستان	۱۲۰
BB	AA-	Aa2	AA	AA	۳	۲	۲۱,۹۰۶	۱۱۴.۲	۱۳۵,۸۷۳	۱۵۹,۲۰۰	۴۳,۲۱۵	۹۰,۴۲۰	۱۵۲,۴۶۹	۲,۶۳۹	قطر	۱۲۱
BB	..	Ba2	BB-	BB	۳	۳	۲,۶۵۴	۱.۱	۳۶,۱۸	۲۴,۹۱۰	۷,۲۱۴	۹,۷۵۰	۵۷,۴۳۶	۴,۹۰۶	کاستاریکا	۱۲۲
B	..	B2	۶	۶	۶۳۵	۰.۶	۲۷,۵۵۸	۸,۴۶۰	۶,۱۰۸	۱,۰۱۰	۲۰,۰۱۷	۱۶,۰۰۵	کامبوج	۱۲۳
B	..	B2	B	B	۶	۶	۴,۷۸۷	۷.۷	۱۲,۱۶۱	۷,۳۷۵	۳,۱۶۸	۱,۳۵۰	۲۴,۲۰۴	۲۴,۰۵۴	کامرون	۱۲۴
AA	..	Aaa	AAA	AAA	۱	۱	۳۴,۹۸۰	۲۱۶.۸	۹۸۵,۰۸۹	۱,۶۰۸,۰۰۰	۷۴,۷۰۰	۵۱,۶۹۰	۱,۵۲۹,۷۶۰	۳۶,۷۰۸	کانادا	۱۲۵

رتبه کلی اعتبار کشور (EIU)	رتبه اعتباری دولت (CI)	رتبه اعتباری دولت (Moody's)	رتبه اعتباری دولت (S & P)	رتبه اعتباری دولت (Fitch)	گروه ریسک کشوری OECD	گروه ریسک کشوری از دیدگاه صندوق	اعتبارات تحت پوشش ECA ها (میلیون دلار)	تجارت با ایران (\$m)	تجارت با جهان (\$m)	بدهی خارجی (\$m)	ذخایر ارزی (\$m)	درآمد سرانه (\$) (\$)	GDP (\$m)	جمعیت (هزار نفر)	نام کشور	ردیف
BB	..	Ba2	BB	BB+	۴	۵	۲,۷۴۲	۶.۹	۴۹,۷۱۶	۴۸,۱۱۰	۱۵,۴۲۴	۱۳,۰۲۰	۵۰,۴۲۵	۴,۱۲۶	کرواسی	۱۲۶
BBB	..	Aa2	AA	AA-	۱	۱	۳۱,۸۵۵	۶,۳۳۷.۰	۱,۰۹۷,۸۵۱	۳۸۵,۶۰۰	۳۶۲,۸۳۵	۲۷,۰۹۰	۱,۴۱۱,۲۴۶	۵۱,۴۶۶	کره جنوبی	۱۲۷
..	۷	۷	۱,۵۳۴	۰.۰	۷,۸۲۸	۵,۰۰۰	۱۷,۳۹۶	۲۵,۴۹۱	کره شمالی	۱۲۸
..	-	۷	۳	۰.۰	۲۰۱	۱۴	...	۲,۲۸۰	۱۶۶	۱۱۶	کریباتی	۱۲۹
BB	..	Baa2	BBB-	BBB	۴	۴	۱۳,۲۸۴	۶.۲	۹۳,۶۹۹	۱۱۰,۹۰۰	۴۶,۸۰۹	۷,۷۸۰	۲۸۲,۴۶۳	۴۹,۰۶۶	کلمبیا	۱۳۰
CCC	..	B3	B-	CC	۷	۶	۲,۵۹۱	۰.۰	۷,۹۱۹	۴,۸۱۷	۴,۹۲۶	۲,۶۸۰	۷,۸۳۴	۵,۲۶۱	کنگو، جمهوری	۱۳۱
CCC	..	Caa1	CCC+	..	۷	۷	۴۶۳	۰.۰	۱۹,۰۶۳	۵,۳۳۱	۱,۵۵۷	۴۱۰	۳۴,۹۹۹	۸۱,۳۴۰	کنگو، ج دموکراتیک	۱۳۲
B	..	B1	B+	B+	۶	۶	۱۱,۸۲۷	۶۷.۲	۲۹,۷۱۱	۲۰,۲۵۰	۷,۹۱۱	۱,۲۸۰	۷۰,۵۲۹	۴۹,۷۰۰	کنیا	۱۳۳
CCC	..	Caa2	۷	۷	۸,۰۴۷	۰.۱	۲۹,۰۹۲	۲۶,۳۲۰	۷۷,۱۵۰	۱۱,۴۸۵	کوبا	۱۳۴
					۵	۵	۱۵۴	۰.۰	۴,۳۴۴	۲,۱۰۰	۳,۱۵۹	۱۶۱	کوراکائو	۱۳۵
..	۷	۷	..	۰.۰	۴,۶۸۰	۴۱۲	۹۰۶	۴,۰۰۰	۶,۶۵۰	۱,۸۳۱	کوزوو	۱۳۶
..	۲	۷	۱۰	۰.۰	۲۹۸	۱۳۳	۱۷۱	۸۴۰	۶۱۷	۸۱۴	کومور	۱۳۷
BBB	AA-	Aa2	AA	AA	۶	۲	۱۲,۱۰۱	۲۴۱.۷	۱۰۱,۷۱۲	۴۷,۸۹۰	۳۵,۱۷۵	۵۵,۴۷۰	۱۱۲,۸۱۲	۴,۱۳۷	کویت	۱۳۸
..	B	B	۶	۶	۸۱	۰.۰	۱,۷۰۹	۱,۶۶۰	۵۱۱	۳,۵۲۰	۱,۸۷۱	۵۴۶	کیپ ورد	۱۳۹
B	..	B1	B	B+	۷	۵	۱,۴۱۷	۰.۸	۸,۸۴۰	۵,۱۵۸	۲,۴۷۸	۹,۳۲۰	۱۴,۲۱۴	۲,۰۲۵	گابن	۱۴۰
..	۶	۷	۵۰	۰.۰	۵۹۵	۵۴۲	۱۵۹	۴۵۰	۹۶۵	۲,۱۰۱	گامبیا	۱۴۱
..	..	Ba3	BB-	BB-	۴	۵	۶۴۳	۱۱۹.۰	۱۴,۷۹۲	۱۳,۶۵۰	۲,۶۹۹	۳,۷۲۰	۱۴,۳۳۳	۳,۷۱۷	گرجستان	۱۴۲
..	۶	۶	۴۰	۰.۰	۶۶۴	۰	۱۷۰	۷,۸۵۰	۱,۰۱۶	۱۰۸	گرنادا	۱۴۳
BB	..	Ba1	BB	BB	۷	۴	۲,۵۸۲	۵.۸	۳۲,۱۸۸	۱۹,۰۹۰	۷,۳۳۱	۳,۴۴۰	۶۸,۷۶۳	۱۶,۹۱۴	گواتمالا	۱۴۴
..	۷	۶	۱۱۷	۰.۰	۳,۰۶۷	۲,۳۰۳	۶۶۸	۳,۹۷۰	۳,۴۴۶	۷۷۸	گویان	۱۴۵
..	۷	۷	۱۹۱	۰.۶	۳,۷۰۴	۱,۳۳۲	۳۰۲	۴۸۰	۶,۲۹۹	۱۲,۷۱۷	گینه	۱۴۶
CCC	۶	۷	۳۷۴	۰.۰	۱۵,۰۵۳	۱,۳۶۴	۲,۹۰۷	۱۳,۳۴۰	۱۰,۱۷۹	۱,۲۶۸	گینه استوائی	۱۴۷
..	۷	۷	۶	۰.۰	۶۶۴	۱,۰۹۵	۲۸۷	۵۷۰	۱,۱۲۶	۱,۸۶۱	گینه بیسائو	۱۴۸
B	..	B2	B+	..	۷	۵	۳,۴۹۹	۰.۱	۱۰,۶۰۳	۲۲,۰۴۰	۲,۳۳۰	۲,۰۲۰	۱۶,۹۲۹	۸,۲۵۱	گینه نو پاپوا	۱۴۹
..	-	۷	۴,۳۰۳	۰.۰	۸,۶۰۲	۱۱,۹۸۰	۱,۲۱۹	۱,۶۰۰	۱۵,۹۰۳	۶,۸۵۸	لائوس	۱۵۰

رتبه کلی اعتبار کشور (EIU)	رتبه اعتباری دولت (CI)	رتبه اعتباری دولت (Moody's)	رتبه اعتباری دولت (S & P)	رتبه اعتباری دولت (Fitch)	گروه ریسک کشوری OECD	گروه ریسک کشوری از دیدگاه صندوق	اعتبارات تحت پوشش ECA ها (میلیون دلار)	تجارت با ایران (\$m)	تجارت با جهان (\$m)	بدهی خارجی (\$m)	ذخایر ارزی (\$m)	درآمد سرانه (\$)	GDP (\$m)	جمعیت (هزار نفر)	نام کشور	ردیف
CCC	B	B2	B-	CCC	۷	۶	۲,۴۱۰	۱۱۰.۳	۴۳,۸۱۴	۴۰,۷۴۰	۵۰,۶۶۹	۹,۸۸۰	۴۷,۵۳۷	۶,۰۸۲	لبنان	۱۵۱
BBB	..	A3	A	A-	-	۳	۴,۳۰۳	۲.۱	۳۱,۹۴۷	۴۰,۰۲۰	۳,۲۲۸	۱۵,۶۶۰	۲۷,۶۷۷	۱,۹۴۱	لبنونی	۱۵۲
..	B+	۶	۵	۱۰۴	۰.۰	۲,۷۹۰	۹۴۹	۱,۰۷۱	۱,۳۵۰	۲,۲۰۰	۲,۲۳۳	لسوتو	۱۵۳
AA	..	Aaa	AAA	AAA	۱	۱	۱۹,۳۴۴	۲۰.۹	۲۲۸,۳۶۷	۳,۷۸۱,۰۰۰	۸۶۴	۶۹,۸۸۰	۵۹,۹۴۸	۵۹۹	لوکزامبورگ	۱۵۴
BBB	..	A2	A-	A-	۱	۲	۳۹,۶۹۷	۹۵.۶	۴۷۲,۶۶۸	۳۴۴,۸۰۰	۱۰۰,۴۵۲	۱۳,۷۳۰	۴۶۹,۵۰۹	۳۷,۹۷۶	لهستان	۱۵۵
..	۷	۷	۱,۹۲۹	۲.۰	۱,۱۰۷	۱,۱۱۱	۴۹۳	۴۰۰	۲,۱۰۱	۴,۷۳۲	لیبریا	۱۵۶
CC	۷	۷	۵۰۲	۳.۲	۲۰,۲۰۱	۳,۵۳۱	۹۳,۶۱۵	۷,۹۲۰	۳۳,۱۵۷	۶,۳۷۵	لیبی	۱۵۷
BBB	..	A3	A	A-	۱	۳	۴,۵۵۶	۱۳.۹	۶۳,۱۸۹	۳۴,۴۸۰	۸,۷۲۹	۱۵,۳۸۰	۴۲,۷۳۹	۲,۸۲۸	لیتوانی	۱۵۸
			AAA		-	۱	۵۹۴	۱۳.۶	۵,۸۹۱	۰	۸,۲۱۱	...	۵,۴۸۸	۲۸	لیختن اشتاین	۱۵۹
..	۷	۷	۴۰۴	۱.۵	۶,۹۸۶	۴,۰۰۷	۷۷۴	۴۴۰	۹,۹۹۱	۲۵,۵۷۱	ماداگاسکار	۱۶۰
..	-	۷	۲,۹۳۸	۰.۰	۱۶۹	۹۸	...	۳,۳۲۵	۱۸۳	۵۳	مارشال، جزایر	۱۶۱
..	..	Aa3	..	AA-	۲	۲	۳,۷۴۲	۰.۱	۴۴,۰۶۳	۰	۱۶,۴۴۴	۷۱,۲۷۰	۴۴,۸۰۳	۶۲۳	ماکائو (چین)	۱۶۲
B	۷	۷	۳۰۷	۱.۲	۴,۶۳۵	۱,۹۲۱	۶۱۸	۲۵۰	۵,۴۴۲	۱۸,۶۲۲	مالاوی	۱۶۳
A	..	A3	A-	A	۱	۳	۲,۰۸۵	۳۵.۱	۲۹,۶۶۴	۹۷,۳۵۰	۶۱۹	۲۱,۰۰۰	۱۰,۹۴۹	۴۶۵	مالتا	۱۶۴
..	..	B2	..	B+	۶	۶	۱,۳۱۴	۰.۴	۶,۰۹۰	۷۴۲	۶۲۷	۷,۲۹۰	۳,۵۹۱	۴۳۶	مالدیو	۱۶۵
BBB	..	A3	A-	A-	۲	۲	۱۵,۱۲۵	۵۲۹.۷	۲۳۸,۷۵۸	۱۸۷,۵۰۰	۱۱۵,۹۵۹	۱۰,۶۶۰	۲۹۶,۳۵۹	۳۱,۶۲۴	مالزی	۱۶۶
..	۷	۷	۶۷۵	۰.۳	۸,۱۹۲	۳,۶۲۶	۸۶۱	۷۲۰	۱۴,۰۴۵	۱۸,۵۴۲	مالی	۱۶۷
BB	..	Baa3	BBB-	BBB-	۱	۴	۱۳,۱۷۴	۲۷.۸	۲۱۷,۲۳۷	۱۳۱,۲۰۰	۴۲,۰۲۰	۱۳,۴۷۰	۱۲۴,۳۴۳	۹,۷۸۱	مجارستان	۱۶۸
B	B-	B3	B+	B	۶	۶	۲۳,۶۴۳	۲۲۷.۲	۱۰۱,۸۶۶	۵۰,۶۷۰	۱۴,۹۲۷	۳,۲۸۰	۳۳۶,۲۹۷	۹۷,۵۵۳	مصر	۱۶۹
BB	..	Ba1	BBB-	BBB-	۳	۳	۹,۲۱۹	۲.۱	۸۰,۴۰۴	۴۲,۹۸۰	۲۰,۴۱۰	۳۰,۲۰۰	۱۰۱,۴۴۵	۳۵,۷۴۰	مغرب	۱۷۰
B	..	B3	B-	B	۶	۶	۲,۳۱۰	۰.۲	۱۰,۶۱۴	۱۸,۶۷۰	۱,۶۵۲	۴,۳۲۰	۱۱,۱۶۰	۳,۰۷۶	مغولستان	۱۷۱
BB	BB-	BB	۵	۵	۶۵۷	۴.۴	۱۲,۳۲۸	۷,۶۸۰	۲,۹۶۴	۵,۰۷۰	۱۰,۹۰۰	۲,۰۸۳	مقدونیه	۱۷۲
BBB	..	A3	BBB+	BBB+	۳	۳	۴۳,۱۹۲	۵۹.۵	۸۱۸,۴۲۱	۴۸۴,۶۰۰	۱۹۵,۶۸۲	۹,۹۸۰	۱,۰۴۵,۹۹۸	۱۲۹,۱۶۳	مکزیک	۱۷۳
..	۷	۷	۶۱۹	۰.۱	۴,۰۲۹	۳,۵۸۵	...	۱,۲۶۰	۴,۶۳۵	۴,۴۲۰	موریتانی	۱۷۴
BB	..	Baa1	۳	۳	۱,۶۱۹	۰.۷	۱۱,۹۵۶	۱۰,۸۹۰	۳,۹۲۱	۹,۷۱۰	۱۲,۱۶۴	۱,۲۶۵	موریس	۱۷۵

ردیف	نام کشور	جمعیت (هزار نفر)	GDP (\$m)	درآمد سرانه (\$)	ذخایر ارزی (\$m)	بدهی خارجی (\$m)	تجارت با جهان (\$m)	تجارت با ایران (\$m)	اعتبارات تحت پوشش ECA ها (میلیون دلار)	گروه ریسک کشوری از دیدگاه صندوق	گروه ریسک کشوری OECD	رتبه اعتباری دولت (Fitch)	رتبه اعتباری دولت (S&P)	رتبه اعتباری دولت (Moody's)	رتبه اعتباری دولت (CI)	رتبه کلی اعتبار کشور (EIU)
۱۷۶	موزامبیک	۲۹,۶۶۹	۱۱,۰۱۵	۶۳۰	۳,۲۲۱	۹,۵۵۴	۱۲,۱۸۳	۴۱.۰	۳,۷۱۴	۷	۷	CC	SD	Caa3	..	CCC
۱۷۷	مولداوی	۳,۵۵۰	۶,۷۵۰	۲,۵۵۰	۲,۱۵۷	۶,۳۶۲	۷,۳۸۴	۱.۱	۳۳۳	۷	۷	B3	..	B
۱۷۸	موناکو	۳۹	۷,۰۶۰	۱۶,۵۰۰	۵,۴۸۱	۰.۴	۱,۰۷۵	۴	۷
۱۷۹	مونتنگرو	۶۲۲	۴,۱۷۳	۷,۲۴۰	۶۶۱	۱,۵۷۶	۴,۵۰۹	۰.۰	۴۰۷	۷	۷	..	B+	B1
۱۸۰	میانمار	۵۳,۳۷۱	۶۷,۴۳۰	۱,۲۷۰	...	۹,۰۴۱	۲۵,۰۲۶	۴۷.۰	۳,۰۸۷	۶	۷	B
۱۸۱	میکرونزی	۱۰۶	۳۲۲	۳,۲۸۰	۱۱۴	۹۴	۱۹۴	۰.۰	۱	۶	۷
۱۸۲	ناورو	۱۴	۱۰۲	۳۳	۲۰	۰.۰	۰	۵	۷
۱۸۳	نامیبیا	۲,۵۳۴	۱۰,۲۶۷	۵,۸۲۰	۱,۲۰۹	۶,۵۱۵	۵,۶۶۰	۰.۰	۲۸۸	۴	۴	BB+	..	Baa3	..	BB
۱۸۴	نپال	۲۹,۳۰۵	۲۱,۱۴۴	۷۳۰	۶,۲۱۶	۴,۹۹۰	۱۰,۶۱۹	۰.۳	۶۱۳	۶	۶
۱۸۵	نروژ	۵,۲۸۲	۳۷۰,۵۵۷	۱۰۳,۰۵۰	۶۴,۸۰۱	۶۴۲,۳۰۰	۲۴۵,۴۲۴	۲۱.۴	۱۸,۳۰۰	۱	۱	AAA	AAA	Aaa	..	AA
۱۸۶	نیجر	۲۱,۴۷۷	۷,۵۰۹	۴۳۰	۱,۲۸۱	۲,۷۲۹	۴,۳۰۳	۰.۵	۱۹۸	۷	۷
۱۸۷	نیجریه	۱۹۰,۸۸۶	۴۰۵,۰۸۳	۲,۹۵۰	۳۷,۴۹۷	۳۹,۱۰۰	۷۳,۳۸۸	۹.۹	۳,۱۳۳	۵	۵	B+	B	B2	..	B
۱۸۸	نیکاراگوئه	۶,۲۱۸	۱۳,۲۳۱	۱,۸۳۰	۲,۲۷۶	۱۱,۱۰۰	۱۲,۶۸۷	۰.۷	۶۳۷	۶	۷	B	B-	B2	..	CCC
۱۸۹	نیوزیلند	۴,۹۹۴	۱۸۵,۰۱۷	۳۹,۳۰۰	۱۵,۸۶۱	۸۱,۳۹۰	۹۳,۶۴۳	۱۲۱.۰	۵,۲۳۳	۱	۱	AA	AA	Aaa	..	AA
۱۹۰	وانواتو	۲۷۶	۷۷۴	۳,۰۹۰	۱۸۴	۲۰۸	۹۱۳	۰.۰	۰	۴	۷
۱۹۱	ونزوئلا	۳۱,۹۷۷	۳۷۱,۳۳۷	۱۲,۸۲۰	۲۰,۲۷۵	۹۱,۹۹۰	۵۵,۲۰۰	۰.۹	۲,۸۸۳	۷	۷	C	CC	C	..	C
۱۹۲	ویتنام	۹۵,۵۴۱	۲۰۲,۶۱۶	۱,۸۹۰	۳۴,۱۸۹	۷۸,۸۸۰	۳۶۹,۲۲۶	۴۴۴.۵	۲۶,۱۰۸	۵	۵	BB-	BB-	Ba3	..	B
۱۹۳	ویرجین، جزایر (انگلیس)	۳۱	۹۰۲	۳۶	۱,۱۰۲	۰.۰	..	۲	۷
۱۹۴	هائیتی	۱۰,۹۸۱	۸,۰۲۳	۸۳۰	۱,۹۸۷	۲,۰۲۲	۵,۸۰۷	۰.۰	۱۳۸	۷	۷
۱۹۵	هلند	۱۷,۱۳۳	۷۷۰,۸۴۵	۵۱,۲۱۰	۴۳,۰۵۴	۴,۲۸۴,۰۰۰	۱,۱۶۰,۸۱۵	۹۱۶.۹	۵۷,۰۲۵	۱	۱	AAA	AAA	Aaa	..	AA
۱۹۶	هند	۱,۳۳۹,۱۸۰	۲,۲۶۳,۵۲۳	۱,۶۱۰	۳۲۵,۰۸۱	۵۰۷,۰۰۰	۹۷۰,۱۷۳	۴,۷۴۲.۴	۵۹,۷۴۳	۳	۳	BBB-	BBB-	Baa2	..	BB
۱۹۷	هندوراس	۹,۲۶۵	۲۱,۵۱۷	۲,۱۹۰	۳,۴۵۸	۸,۰۴۲	۲۲,۲۲۹	۰.۸	۱,۹۷۱	۵	۶	..	B+	B2	..	B
۱۹۸	هنگ کنگ (چین)	۷,۳۹۲	۳۲۰,۹۱۲	۴۰,۳۲۰	۳۲۸,۵۱۷	۴۴۶,۰۰۰	۱,۱۸۵,۲۶۸	۶۰۷.۱	۳۹,۹۹۶	۲	۱	AA+	AAA	Aa1	..	A
۱۹۹	یمن	۲۸,۲۵۰	۲۷,۳۱۸	۱,۳۷۰	۵,۳۴۴	۷,۶۶۱	۴,۵۲۲	۱۹.۶	۴۴۶	۷	۷	C
۲۰۰	یونان	۱۰,۷۶۰	۱۹۴,۵۵۹	۲۲,۰۹۰	۶,۲۳۶	۵۰۶,۶۰۰	۱۱۴,۸۱۷	۴۷.۹	۶,۹۸۳	۶	۶	BB	B+	B3	..	B

توضیحات جداول

(۱) منابع داده‌ها و آمار عمدتاً بانک جهانی، صندوق بین‌المللی پول، CIA FACTBOOK و برآوردهای صندوق ضمانت صادرات ایران می‌باشد.

(۲) رتبه‌بندی اعتباری کشورها و دولت‌ها توسط موسسات مختلفی در جهان با اهداف متفاوت انجام می‌شود که مهمترین آنها موسسات FitchRatings، Standard and Poor's (S&P) و Moody's می‌باشد. دولت‌ها برای دسترسی به بازار سرمایه بین‌المللی و تامین مالی خارجی، عمدتاً نیازمند اخذ رتبه اعتباری از این موسسات هستند و درجات اعتباری از بهترین کیفیت اعتبار (AAA) تا بدترین وضعیت اعتباری (D) که مخفف Default به معنی قصور در پرداخت است، طبقه‌بندی می‌شوند. موسسه رتبه‌بندی اعتباری دیگری که تنها در کشورهای نوظهور فعالیت می‌نماید و بازار ایران را هم تحت پوشش دارد Capital Intelligence یا CI است که مقر آن در قبرس است.

در کنار این موسسات، شرکتهای تخصصی ریسک‌سنجی نظیر Economic Intelligence Unit (EIU) یا Business International Monitor (BMI) نیز با هدف ارائه گزارشات تحلیلی جامع از وضعیت اعتباری کشورها به سرمایه‌گذاران خارجی فعال هستند. علاوه، موسسات بیمه اعتبار صادراتی که هم‌تایان صندوق ضمانت صادرات ایران در سطح دنیا محسوب می‌شوند نیز بمنظور پوشش ریسک‌های صادراتی شامل ریسک‌های سیاسی و تجاری، کشورها را بر اساس وضعیت ریسک کشوری به هفت طبقه از ۱ (بسیار کم ریسک) تا ۷ (بسیار پر ریسک) طبقه‌بندی می‌کنند. از هم‌تایان صندوق در کشورهای دیگر می‌توان به Euler Hermes آلمان، Sace ایتالیا، NEXI ژاپن، Coface فرانسه، EKN سوئد، EKF دانمارک، SERV سوئیس، EFIC استرالیا، EDC کانادا، EXIAR روسیه، ECGC هند، K-sure کره‌جنوبی و Sinasure چین نام برد. معادل‌سازی تقریبی طبقه‌بندی ریسک کشوری صندوق ضمانت صادرات با سایر موسسات رتبه‌بندی جهانی در جدول ذیل مشاهده می‌گردد. شایان ذکر است الگوی رتبه‌بندی صندوق بر اساس پارامترهای خاص، بومی سازی شده؛ ولی بطور کلی از همبستگی بالایی در مقایسه با موسسات هم‌تا برخوردار است.

معنای درجات اعتباری	EIU	Moody's	Fitch - CI-S&P	صندوق ضمانت صادرات ایران
بسیار کم ریسک	AAA	Aaa	AAA	۱
کم ریسک	AA	Aa1 تا A1	AA+ تا A+	۲
ریسک متوسط به پایین	A	A تا Baa1	A تا BBB+	۳
ریسک متوسط	BBB	Baa2 تا Ba1	BBB تا BB+	۴
ریسک متوسط به بالا	BB	Ba2 تا Ba3	BB تا BB-	۵
پر ریسک	B	B1 تا B3	B+ تا B-	۶
بسیار پر ریسک	D تا CCC	C تا Caa1	D تا CCC	۷

بهره پایه بانک مرکزی

نرخ جاری (%)	نرخ پایه	نام کشور
۲-۲/۲۵	Fed fund Target rates	ایالات متحده
۰	Refi Rate	منطقه یورو
۰/۷۵	Bank Rate	انگلستان
-۰/۱	O/N Call Rate	ژاپن
۱	Cash Rate	استرالیا
۱	Cash Rate	نیوزیلند
-۱/۲۵- (-۰/۲۵)	3 month Libor target	سوئیس
۱/۷۵	Overnight rate	کانادا
۴/۲۵	One-year lending rate	چین
۲/۵	Base Rate	هنگ کنگ
۱/۳۷۵	Discount Rate	تایوان
۱/۵	Base Rate	کره جنوبی
۳	O/N Policy Rate	مالزی
۱/۵۰	ID repo	تایلند
۵/۴۰	Reverse repo rate	هند
۲/۵	Repo rate	امارات متحده عربی
۲/۷۵	Reverse repo rate	عربستان سعودی
۱۴/۲۵	Overnight Deposit	مصر
۲۴	Repo rate	ترکیه
۶/۵	Repo rate	آفریقای جنوبی
۹	Central Bank Rate	کنیا
۱۳/۵	Monetary Policy Rate	نیجریه
۱۶	Prime Rate	غنا
۱۵/۵	Rediscount Rte	آنگولا
۸	Target Rate	مکزیک
۶	Selic Rate	برزیل
۵/۷۵	Refi Rate	ارمنستان
۲/۵	Policy Rate	رومانی
۰	Base Interest	بلغارستان
۹	Refi Rate	قزاقستان
۱۷	Discount Rate	اوکراین
۷/۲۵	Refi Rate	روسیه

نرخ مرجع بهره تجاری برای اعتبارات صادراتی (CIRRs)

نرخ مرجع (درصد) ۲۰۱۹/۰۹/۱۴ لغایت ۲۰۱۹/۰۸/۱۵	دوره بازپرداخت	ارز کشور
۱/۸۷	-	دلار استرالیا
۲/۴۹	۵ سال	دلار کانادا
۲/۴۶	۵ تا ۸/۵ سال	
۲/۴۷	بیش از ۸/۵ سال	
۲/۳۷	۵ سال	کرونا چک
۲/۲۴	۵ تا ۸/۵ سال	
۲/۴۲	بیش از ۸/۵ سال	
۰/۱۸	۵ سال	کرون دانمارک
۰/۳۰	۵ تا ۸/۵ سال	
۰/۴۱	بیش از ۸/۵ سال	
۲/۱۲	-	فورینت مجارستان
۰/۷۹	۵ سال	ین ژاپن
۰/۷۶	۵ تا ۸/۵ سال	
۰/۷۶	بیش از ۸/۵ سال	
۲/۴۲	-	وون کره جنوبی
۲/۱۷	-	دلار نیوزیلند
۲/۲۵	-	کرون نروژ
۲/۸۹	-	زلوتی لهستان
۰/۴۲	۵ سال	کرون سوئد
۰/۵۰	۵ تا ۸/۵ سال	
۰/۳۶	بیش از ۸/۵ سال	
۰	۵ سال	فرانک سوئیس
-۰/۰۱	۵ تا ۸/۵ سال	
۰/۱۳	بیش از ۸/۵ سال	
۱/۴۴	۵ سال	پوند انگلیس
۱/۵۰	۵ تا ۸/۵ سال	
۱/۶۳	بیش از ۸/۵ سال	
۲/۸۰	۵ سال	دلار ایالات متحده
۲/۸۳	۵ تا ۸/۵ سال	
۲/۹۳	بیش از ۸/۵ سال	
۰/۲۳	۵ سال	یورو
۰/۳۳	۵ تا ۸/۵ سال	
۰/۴۷	بیش از ۸/۵ سال	

صندوق ضمانت صادرات ایران

مدیریت ریسک و بین الملل

آدرس: تهران میدان آرژانتین خیابان شهید احمد قصیر خیابان شانزدهم غربی شماره ۵

تلفن: ۸۸۷۳۹۲۶۷

فکس: ۸۷۳۳۳۷۶

پست الکترونیک: Intl@egfi.ir، Intl@egfi.org