



تهیه و تنظیم:  
مدیریت ریسک و امور بین الملل

در این شماره اخباری از: پاکستان، هنگ کنگ، چین، ژاپن، کره جنوبی، عراق،  
انجرا، یونان، آلمان، انگلیس، اتوپی، تحولات انرژی و کالا در سطح جهان و

هسته اصلی فعالیت صندوق ضمانت صادرات ایران، پوشش ریسک های سیاسی و تجاری خریداران کالاها و خدمات ایرانی است. بطور متناظر، ارزیابی ریسک بانک ها و دولت های خارجی، بخش دیگری از فعالیت صندوق را به خود اختصاص می دهد. بر این اساس، صندوق، همچون سایر موسسات همتا در سرتاسر جهان به ارزیابی این ریسکها می پردازد. ماهنامه ریسک کشوری در ابتدا بصورت یک بولتن داخلی صندوق منتشر می گردید که به دلیل استقبال سایر بخش ها و دستگاه های دولتی و خصوصی، طی چند سال اخیر، به صورت مداوم و اینترنتی منتشر می گردد. استفاده از مطالب این ماهنامه با ذکر نام، بلامانع است.

## در این شماره:

**پاکستان: تأیید رتبه دولتی با چشم انداز مثبت توسط موسسه اس اند پی**

**هنگ کنگ: منحل شدن شرایط اقتصادی به سبب بروز اعتراضات**

**هند: افزایش بهره وری با تمرکز بر تجارت و سرمایه گذاری**

**ژاپن و کره جنوبی: تأثیرات جانبی منازعه تجاری**

**عراق: محدود شدن بیمه مالی در پی افزایش بار بدهی**

**انجمن: چالشهای اقتصادی در آستانه انتخابات ریاست جمهوری**

**یونان: بهبود وضعیت نقدینگی، کاهش قابل توجه ریسک بحران نقدینگی جدید در کوتاه و میان مدت**

**آلمان: ریسک تشدید رکود اقتصادی برای سال ۲۰۲۰**

**انگلین: عدم آمادگی یک ششم از شرکتها برای برگزیت سخت**

**ایتالی: منحل رتبه چشم انداز توسط موسسات رتبه بندی**

...

## ماهنامه اینترنتی خبری تحلیلی ریسک کشوری

پوشش دهنده آخرین اخبار  
و تحولات تاثیرگذار  
اقتصادی و سیاسی بر  
ریسک کشورهای جهان

هدایت و نظارت  
افروز بهرامی  
رئیس هیات مدیره و مدیرعامل

سر دبیر  
آرش شهر آئینی  
عضو هیات مدیره

ویراستاری تخصصی  
امید وکیلزاده

تدوین و ترجمه  
اشکان عباسی تهرانی

همکاران  
مجتبی مولائی معین  
پانته آحافظیان  
فاطمه پوریکتائی

تلفن: ۸۸۷۳۹۲۶۷  
فکس: ۸۸۷۳۳۳۷۶

پست الکترونیک:

[intl@egfi.org](mailto:intl@egfi.org)

وب گاه:

[www.egfi.ir](http://www.egfi.ir)

صندوق ضمانت صادرات ایران بعنوان اولین موسسه اعتبار صادراتی در منطقه خاورمیانه تاسیس شده و با صدور انواع بیمه نامه، ضمانت نامه و ارائه سایر خدمات مرتبط از صادرکنندگان کشور حمایت می نماید. بیمه نامه های صندوق، با پوشش ریسکهای سیاسی و تجاری مرتبط با صادرات به کشورهای خارجی، امکان دستیابی صادرکنندگان/ سرمایه گذاران ایرانی به مطالبات خود از خریداران/ بانکهای خارجی را فراهم می آورند. ضمانتنامه های صندوق نیز با هدف تسهیل تامین مالی صادرات در مرحله قبل از حمل، طراحی گردیده اند. اعتبارسنجی خریداران خارجی و سایر خدمات مشاوره ای صندوق نیز در بسیاری از موارد راه گشای صادرکنندگان، سرمایه گذاران و بانکهای ایرانی فعال در حوزه صادرات می باشد. نقش این موسسه در ایران همانند نقشی است که موسسه هرمس در آلمان، ساچه در ایتالیا، کوفاس در فرانسه، Nexi در ژاپن و ساینشور در چین بر عهده دارند. مدیریت ریسک و همکاری های بین المللی صندوق به منظور کاهش ریسک صادرات و سرمایه گذاری ایرانیان در سایر کشورها و همچنین اطلاع رسانیهای لازم، ضمن ارزیابی ریسک بانکها و کشورها، اقدام به تهیه یا ترجمه گزارشات مختلف در حوزه های ریسک کشوری، اوضاع اقتصادی، تامین مالی، بیمه اعتباری، فعالیت همتایان و سایر موارد مرتبط می نماید. در ماهنامه ریسک کشوری ارائه شده از سوی این مدیریت، سعی بر آنست که اهم آخرین تحولات تاثیرگذار اقتصادی و سیاسی بر ریسک کشورها پوشش داده شود. نمودارهای مربوط به شاخص ریسک ارائه شده در این ماهنامه، با توجه به لزوم بررسی روندها از «سازمان همکاریهای اقتصادی و توسعه» OECD استخراج شده است. شایان ذکر است صندوق ضمانت صادرات ایران در راستای تنظیم سیاست پوشش خود در قبال کشورهای جهان متناسب با سیاستهای خارجی دولت محترم و همچنین کاهش نرخهای حق بیمه با هدف کمک به صادرکنندگان کشور، از سال ۱۳۸۶ اقدام به بومی سازی الگوهای ارزیابی ریسک کشوری بر اساس اعمال ترجیحات برای کشورهای اسلامی، دوست، همسایه و برخی از کشورهای آفریقایی و آمریکای لاتین نموده که در توضیحات انتهایی بخش تاثیر بر ریسک کشوری ارائه شده است.

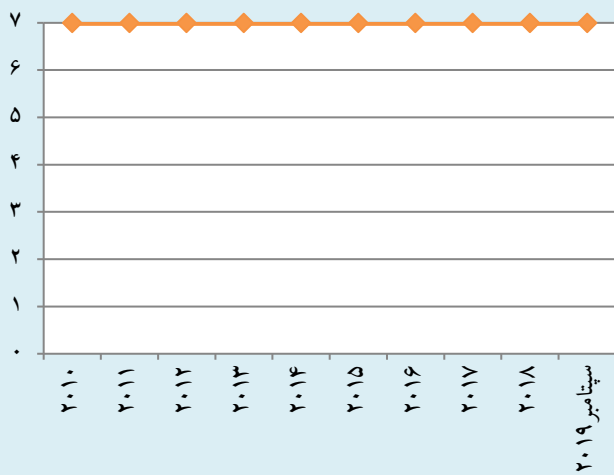
# آسیا

## پاکستان: تأیید رتبه دولتی با چشم انداز باثبات توسط موسسه اس اند پی

تولید ناخالص داخلی در ماه منتهی به ژوئن ۲۰۱۹، به ۳ درصد در سال مالی ۲۰۲۲-۲۰۲۱ کاهش یابد.

موسسه رتبه بندی اس اند پی، رتبه دولتی بلند و کوتاه مدت این کشور را به ترتیب در رتبه های B- و B با رتبه چشم انداز با ثبات تأیید نمود. بر اساس گزارش این موسسه، رتبه های مذکور منعکس کننده چشم انداز ضعیف اقتصادی، تشدید بدهی خارجی و نیازهای نقدینگی و نیز سطح بالای کسری مالی و بدهی عمومی می باشد. پیش بینی می شود رشد تولید ناخالص داخلی در سالهای ۲۰۲۰-۲۰۱۹ به میانگین سالانه ۳ درصد برسد که بیانگر اعتماد داخلی ضعیف، ناترازیهای مالی و خارجی قابل توجه، زیرساخت ناکافی و ریسکهای امنیتی می باشد. در عین حال به عقیده اس اند پی، کمک مالی صندوق بین المللی پول و تامین مالی موسسات دوجانبه و چندجانبه، سبب کاهش فشارهای خارجی بر پاکستان، حمایت از ذخایر خارجی بانک مرکزی و نیز مقابله با ریسکهای مالی کوتاه مدت این کشور خواهد شد. همچنین انتظار می رود کسری حساب جاری به تدریج با تعادل اقتصادی، از ۴/۸ درصد

### گروه ریسک کشور پاکستان در OECD



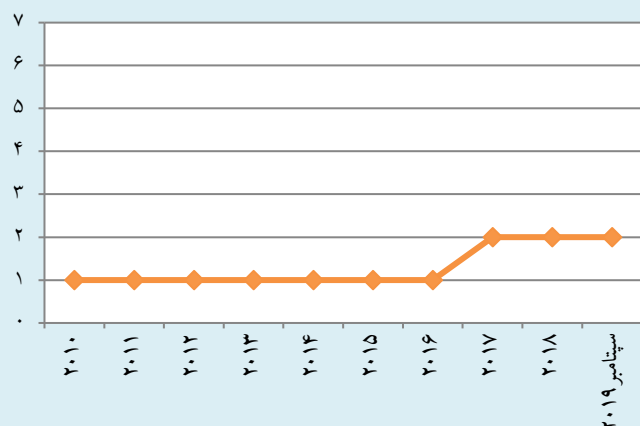
گروه ریسک کشور پاکستان در صندوق: گروه ۶  
مجموع پوشش بیمه ای صندوق از سال ۸۸ تاکنون: ۴۶/۷ میلیون دلار

## هنگ کنگ: مختل شدن شرایط اقتصادی به سبب بروز اعتراضات

در مجموع چشم انداز کشور نامشخص می باشد، این در حالی است که در صورت بدتر شدن شرایط و سرکوب معترضان، سرمایه گذاری و گردشگری آسیب بیشتری خواهند دید. در عین حال در صورت حصول توافق، چشم انداز کشور بهبود خواهد یافت.

هنگ کنگ در ماه سپتامبر، شاهد چهارمین ماه اعتراضاتی بود که در ابتدا با لایحه ای که از سوی کری لم Carrie Lam، رئیس اجرایی این کشور مبنی بر استرداد مظنونین به چین ارائه شده بود، آغاز گردید. این لایحه متعاقباً ملغی گردید، اما اکنون اعتراضات به جنبشی وسیع تر تبدیل شده که موجب اخلاص در شرایط اقتصادی این کشور شده است. در حالیکه اقتصاد هنگ کنگ با تضعیف تجارت جهانی مواجه است، دولت با کاهش پیش بینی رشد برای سال ۲۰۱۹ از ۱ تا ۲ درصد به صفر تا ۱ درصد، بسته محرک مالی برای حمایت از اقتصاد را ارائه نموده است. پاول چان Paul Chan، وزیر مالی هنگ کنگ هشدار داده است که ممکن است هنگ کنگ به یک رکود فنی دچار شود. همچنین بدنبال تنزل رتبه اعتباری این کشور از AA+ به AA توسط موسسه فیچ، موسسه رتبه بندی مودیز نیز اخیراً رتبه چشم انداز هنگ کنگ را تنزل داده است.


### گروه ریسک هنگ کنگ در OECD



گروه ریسک هنگ کنگ در صندوق: گروه ۱  
مجموع پوشش بیمه ای صندوق از سال ۸۸ تاکنون: ۳۱۰ میلیون دلار

### هند: افزایش بهره‌وری با تمرکز بر تجارت و سرمایه‌گذاری

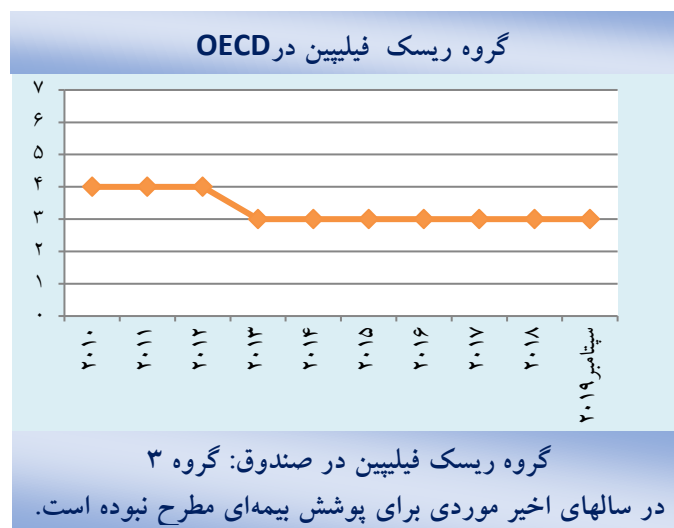
دولت هند مجموعه گسترده‌ای از اصلاحات اقتصادی را برای رونق رشد و مقابله با کندی تجارت جهانی اعمال نموده است. دولت، محدودیتهای سرمایه‌گذاری خارجی در معدن زغال سنگ و قرارداد تولید را برداشته است که این امر محدودیتهای خارجی برای رسانه‌های دیجیتال و مقررات خرده‌فروشی تک برندی<sup>۱</sup> را تسهیل می‌نماید. علی‌رغم آنکه نرخ رشد در فصل دوم سال ۲۰۱۹ به ۵ درصد کاهش یافت، این کشور کماکان یکی از کشورهای بزرگی است که سریع‌ترین رشد را در جهان داراست. اصلاحات اقتصادی با هدف افزایش تولید و صادرات صورت گرفته که به رونق رشد در کوتاه مدت کمک می‌نماید و در راس فاکتورهای جمعیتی قرار دارد که چشم انداز رشد بلندمدت‌تر را بسیار مثبت می‌نمایند. جمعیت بیش از ۱/۳ میلیارد نفری هند شامل طبقه متوسط نسبتاً کوچک اما رو به رشدی است که سبب رونق مصرف و واردات شده است.



### فیلیپین: اصلاحات اقتصادی جهت جذب کارشناسان خارجی

چین و آسیای جنوب شرقی تجربه شده است، دولت فیلیپین در پی اجرای اصلاحات اقتصادی برای تشویق سرمایه‌گذاری مستقیم خارجی برای فعالیت در این کشور می‌باشد. این اصلاحات، با کاهش حداقل تعداد کارکنان محلی توسط سرمایه‌گذار خارجی از ۵۰ به ۱۵ نفر، بنگاه‌های کوچک و متوسط را مد نظر قرار داده است. تلاش برای مقررات زدایی، بهبود تجارب سرمایه‌گذاران خارجی در کنار هزینه‌های اندک فیلیپین، سرمایه‌گذاری در زیرساخت‌ها و منابع گسترده، احتمالاً موجب بهبود فضای سرمایه‌گذاری در این کشور خواهد شد.

به گزارش موسسه EFIC استرالیا، در حالیکه سرمایه‌گذاری مستقیم خارجی در فیلیپین طی سال ۲۰۱۸ با ۴/۵ درصد کاهش به ۹/۸ میلیون دلار رسید، مقررات و محدودیتهای قانون اساسی از جمله محدودیت ۴۰ درصدی مالکیت خارجی در یک سرمایه‌گذاری، موجب دل‌سردی سرمایه‌گذاران خارجی خواهد شد. عواملی مانند هزینه بالای انرژی و زیرساخت‌های ضعیف نیز به عنوان موانع دیگر محسوب می‌شوند. در حالیکه منافع ناشی از رشد جریان سرمایه‌گذاری مستقیم خارجی در



<sup>۱</sup>single-brand retail-

## ژاپن و کره جنوبی: تاثیرات جانبی منازعه تجاری

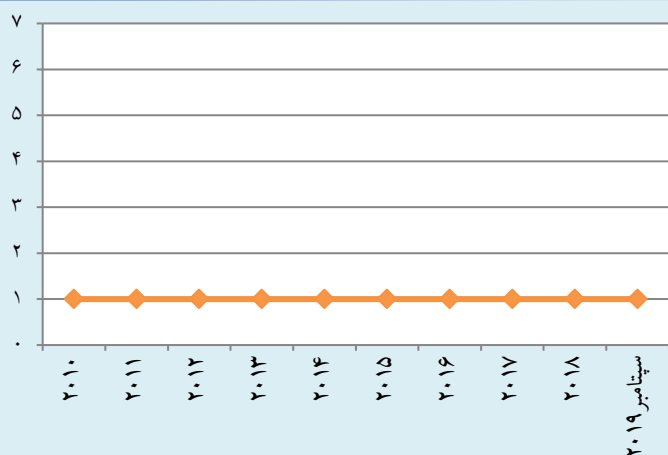
تامین جهانی برای این بخش دارد و حدود ۹۰ درصد تولید جهانی پلی‌آمیدهای فلئوئوردار و فوتورستیزها و ۷۰ درصد ماده اولیه دیگری به نام etching gas که در ساخت مدارهای یکپارچه Integrated circuits مورد استفاده قرار می‌گیرد را به خود اختصاص داده است.

شایان ذکر آنکه ژاپن، کره جنوبی را از فهرست سفید شرکت‌های تجاری خود که آنها را از انجام مراحل اضافی صادرات برای تمام محصولات معاف می‌نماید، حذف نموده است. واکنش کره جنوبی به این اقدامات طرح شکایت به سازمان تجارت جهانی بوده و این کشور نیز قصد دارد ژاپن را از لیست سفید مقاصد صادراتی مورد اعتماد خود حذف نماید. تنش‌ها بین دومین و چهارمین اقتصاد بزرگ آسیا موجب ایجاد اختلال در رشد اقتصادی و زنجیره‌های عرضه در منطقه می‌شود.

تنش‌های اخیر تجاری بین ژاپن و کره جنوبی ممکن است برای تجارت جهانی و زنجیره عرضه عواقب گسترده‌تری داشته باشد. ژاپن شرایط صادراتی جدیدی را برای محموله‌های سه ماده شیمیایی-پلی‌آمیدهای فلئوئوردار fluorinated polyimides، فوتورستیزها photoresists و هیدروژن فلوراید hydrogen fluoride که از مواد اولیه مهم در صنعت فن‌آوری می‌باشند، ارائه نموده که بر اساس آن شرکت‌های صادرکننده این مواد برای هر نوبت صادرات خود باید مجوز دریافت نمایند.

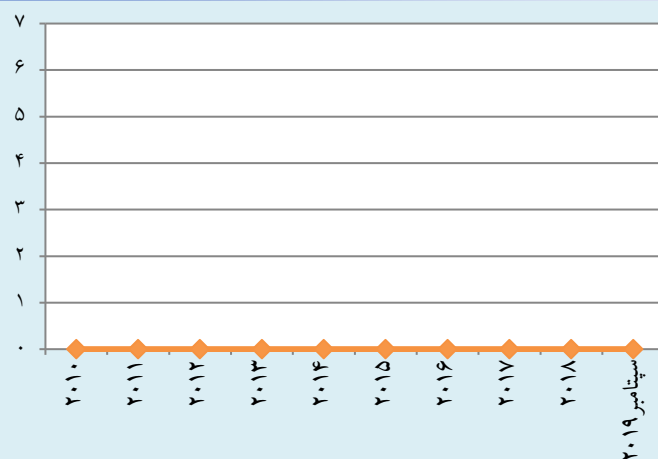
این مواد برای ساخت گوشی‌های هوشمند و تراشه‌های حافظه که بخش مهمی از اقتصاد کره جنوبی را تشکیل می‌دهند، بسیار مهم می‌باشند. در حال حاضر کره جنوبی ۶۱ درصد تراشه حافظه دستگاه‌های الکترونیکی در سراسر جهان را تولید می‌نماید. از سوی دیگر ژاپن نیز نقش عمده‌ای در زنجیره

گروه ریسک ژاپن در OECD



گروه ریسک ژاپن در صندوق: گروه ۱  
مجموع پوشش بیمه‌ای صندوق از سال ۸۸ تاکنون: ۱۴۶ میلیون دلار

گروه ریسک کره جنوبی در OECD



گروه ریسک کره جنوبی در صندوق: گروه ۱  
مجموع پوشش بیمه‌ای صندوق از سال ۸۸ تاکنون: ۱۰۲ میلیون دلار




## خاورمیانه و شمال آفریقا

### عراق: محدود شدن بنیه مالی در پی افزایش بار بدهی

"با ثبات" تأیید نمود. این در حالی است که به عقیده مودیز، این رتبه اثر بخشی حاکمیت و ظرفیت دولت در پاسخگویی به شوکهای داخلی و خارجی را محدود نموده و بر رقابت پذیری اقتصاد تاثیر می گذارد.

در بازنگری دوره‌ای رتبه‌بندی دولت عراق، موسسه مودیز اعلام نمود که رتبه این کشور (Caa1)، بیانگر وضعیت اقتصادی متوسط، وضعیت نهادی بسیار ضعیف، وضعیت مالی متوسط و آسیب پذیری بسیار زیاد نسبت به شرایط داخلی و ژئوپلیتیکی می‌باشد. این رتبه هفت درجه کمتر از رتبه سرمایه‌گذاری است. به عقیده موسسه مذکور وضعیت اقتصادی این کشور، بین ظرفیت رشد قوی، با توجه به منابع طبیعی گسترده و رقابت‌پذیری اندک، همچنین کاهش چشم‌گیر ظرفیت تولید و آسیب زیرساخت‌ها به دلیل درگیری‌های مسلحانه طی سالهای گذشته، توازن ایجاد می نماید. علاوه بر این، بنیه سازمانی عراق بواسطه چالش‌های قابل توجه از جمله اثربخشی اندک دولت، نقش اندک قانون و میزان بالای فساد محدود گردیده است. همچنین ارزیابی مالی مودیز منعکس کننده شاخصهای مالی ضعیف دولت بوده که ناشی از افزایش ناگهانی بار بدهی ظرف پنج سال گذشته و همچنین افزایش بدهی ارزی می باشد. شایان ذکر است مودیز در ۳۰ جولای ۲۰۱۹، رتبه عراق را در رتبه "Caa1" و رتبه چشم انداز را در رتبه

#### گروه ریسک کشور عراق در OECD



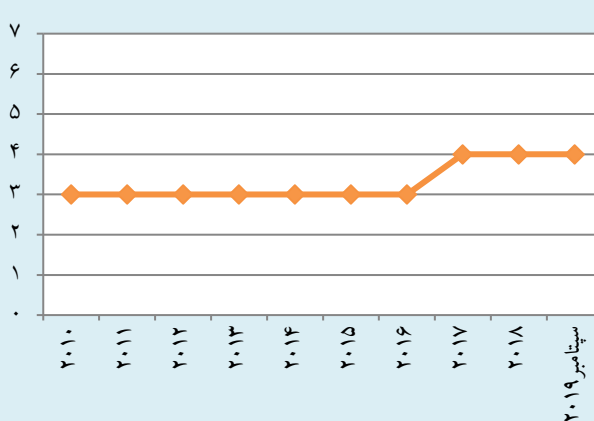
گروه ریسک کشور عراق در صندوق: گروه ۷  
مجموع پوشش بیمه‌ای صندوق از سال ۸۸ تاکنون: ۱۴۰۳ میلیون دلار

### الجزایر: چالشهای اقتصادی در آستانه انتخابات ریاست جمهوری

خواهد شد که این امر مانع افزایش بدهی عمومی (۴۸٪ تولید ناخالص داخلی پیش بینی شده در سال ۲۰۱۹) نخواهد بود. همچنین پیش‌بینی می‌شود رشد تولید ناخالص داخلی از ۱/۵ درصد در سال ۲۰۱۸ به ۱ درصد در سال ۲۰۱۹ کاهش یابد.

به گزارش موسسه اوپلر هرمس در حالیکه الجزایر برای انتخابات ریاست جمهوری مورخ ۱۲ دسامبر آماده می شود، نشانه‌ای از رشد سرانه این کشور وجود ندارد. در فصل اول سال ۲۰۱۹، تولید ناخالص داخلی با رشد ۱/۵ درصد و با نرخ کمیتر از نرخ رشد جمعیت، افزایش یافت که شاخصهایی مانند نسبت بدهی و نقدینگی را تحت تاثیر قرار داده است. رشد صادرات در فصل سوم سال به سختی بالاتر از صفر درصد بوده و این وضعیت امکان ایجاد موازنه در کسری تجاری را از بین برده است. فضای نامناسب کسب و کار (از جمله بحران سیاسی) امکان تأمین مالی از طریق ورود سرمایه را با مشکل مواجه نموده است. بنابراین، ذخایر خارجی با سرعت زیادی در حال کاهش است، به طوری که امکان پوشش واردات از ۱۶ ماه در پایان سال ۲۰۱۸ به ۱۲ ماه در اوت سال ۲۰۱۹ کاهش یافته است. همچنین بحران سیاسی کنونی به این معنی است که هر گونه تلاش برای تقویت مالی به سختی قابل انجام بوده و منجر به کسری مالی ۷- درصدی تولید ناخالص داخلی

#### گروه ریسک کشور الجزایر در OECD



گروه ریسک کشور الجزایر در صندوق: گروه ۳  
پوشش بیمه‌ای صندوق از سال ۸۸ تاکنون محدود بوده است.

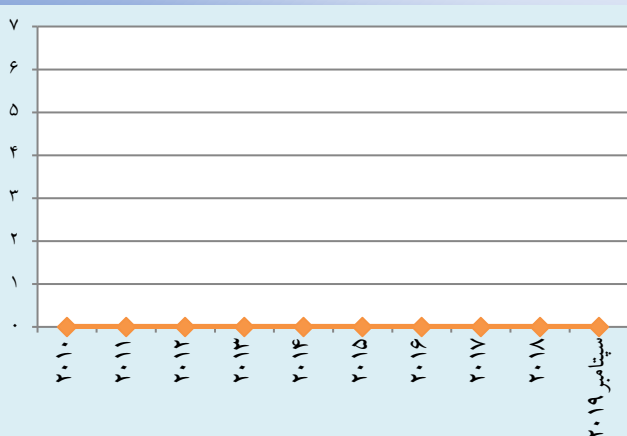
## اروپا

### یونان: بهبود وضعیت نقدینگی، کاهش قابل توجه ریسک بحران نقدینگی جدید در کوتاه و میان مدت

بخش بانکی بهبود یافته و تمامی کنترل‌های سرمایه باقی‌مانده (از جمله کنترل پرداخت‌های بین‌المللی در چارچوب تجارت بین‌المللی) از اول سپتامبر سال جاری به طور کامل برداشته شود. این عوامل مثبت، ریسک شکل‌گیری بحران نقدینگی جدید را در کوتاه و میان مدت به طور چشمگیری کاهش داده است.

شرایط اقتصادی و نقدینگی یونان از ژوئن سال ۲۰۱۵ به تدریج بهبود یافته است. در این مقطع یونان با هجوم به بانکها برای دریافت سپرده‌ها مواجه و مجبور به کنترل سرمایه گردید. همچنین اکثر شرکای اروپایی، با ارائه یک بسته نجات مالی (تحت نظارت مضاعف صندوق بین‌المللی پول) مانع از خروج یونان از منطقه یورو شدند. از سال ۲۰۱۷، با توجه به بازگشت اعتماد تجاری به دلیل تاثیرات مناسب بسته نجات مالی، رشد چشمگیر منطقه یورو و رونق گرفتن وضعیت گردشگری، رشد اقتصادی مثبت مجدداً از سر گرفته شد. در حالیکه مقامات این کشور تا اوت ۲۰۱۸ به بازار سرمایه جهانی برای تامین مالی دسترسی داشتند، طرح بین‌المللی نجات در آن مقطع پایان یافت. علاوه بر این، کشور یونان در ژوئن سال ۲۰۱۸ بدهی مربوط به وام عمومی بلندمدت شرکای اروپایی را تسویه کرد و بدین ترتیب با ایجاد یک ضربه گیر نقدی، ریسک تأمین مالی تا پایان سال ۲۰۱۹ از بین رفته و تا اواخر سال ۲۰۲۲ نیز به میزان قابل توجهی کاهش یافت. در این میان، بانکها از تامین سرمایه مجدد برخوردار شده و حسابهای سپرده آنها تا حدی تکمیل گردیده که این امر سبب شده است نقدینگی

#### گروه ریسک کشور یونان در OECD



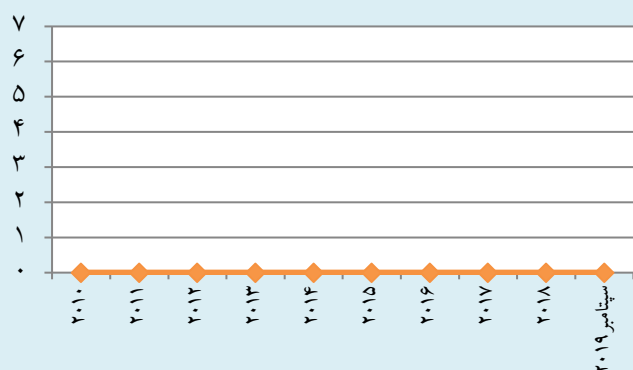
گروه ریسک کشور یونان در صندوق: گروه ۶  
پوشش بیمه‌ای صندوق از سال ۸۸ تاکنون: ۲/۷ میلیون دلار

### آلمان: ریسک تشدید رکود اقتصادی برای سال ۲۰۲۰

کشور رقم زده است. از اینرو انتظار می‌رود در سال ۲۰۱۹ و ۲۰۲۰، اقتصاد آلمان فقط ۰/۰۶ درصد رشد کند که تنها نیمی از سرعت رشد منطقه یورو محسوب می‌شود.

در ماه سپتامبر، اقتصاد آلمان نخستین روند بهبود خود را از ماه مارس به بعد - هرچند به صورت جزئی - به ثبت رساند، به طوری که شاخص فضای کسب و کار ۰/۳ درصد افزایش یافت و به ۹۴/۶ رسید. بخشی از این بهبود اقتصادی را می‌توان به ارزیابی مثبت وضعیت فعلی کسب و کار مرتبط دانست. با این حال، انتظارات تجاری شرکتها برای شش ماه آینده با افت دیگری روبرو خواهد شد. علاوه بر این، در ماه سپتامبر وضعیت کسب و کار در صنایع مهم تولیدی آلمان نامناسب‌تر گردید، هر چند این افت عملکردی در مقایسه با ماههای قبلی خیلی کمتر بوده است. کاهش مداوم انتظارات تجاری حاکی از آن است که ریسک رکود اقتصادی در سال ۲۰۲۰ نیز همچنان وجود دارد. ترکیبی از چشم‌انداز ضعیف تجارت جهانی و صنعت خودروی آلمان و همچنین طولانی شدن بی‌ثباتی سیاسی پیرامون تجارت و برگزیت، شرایط دشواری را برای اقتصاد این

#### گروه ریسک کشور آلمان در OECD




گروه ریسک کشور آلمان در صندوق: گروه ۱  
مجموع پوشش بیمه‌ای صندوق از سال ۸۸ تاکنون: ۱۹/۳ میلیون دلار

### انگلیس: عدم آمادگی یک ششم از شرکت ها برای "برگزیت سخت"

در سال ۲۰۲۰ (۰/۸ درصد) در مقایسه با سال ۲۰۱۹ (۱/۲ درصد) کاهش خواهد داشت. شایان ذکر آنکه اهداف سرمایه-گذاری در ۱۲ ماه آینده در فصل سوم سال، به دلیل پایین آمدن تقاضا و سخت تر شدن شرایط اعتبار، برای اولین بار از سال ۲۰۰۹ به بعد منفی شده است.

همانند فصل اول سال، فعالیت اقتصادی در فصل سوم نیز تا پیش از پایان مهلت برگزیت در ۳۱ اکتبر، با تکیه بر ذخیره سازی احتیاطی (contingency stockpiling) انجام خواهد شد. بررسی بانک مرکزی انگلیس در فصل سوم نشان می دهد که از هر شش شرکت، یک شرکت آمادگی برای برگزیت سخت (Hard Brexit) را ندارد. تقریباً ۲۰ درصد از بنگاه ها بر این عقیده اند که رویارویی با این رویداد مستلزم برنامه ریزی بیشتر می باشد، در حالیکه این نسبت در بررسی ماه ژوئیه، ۲۵ درصد بوده است.

همچنین بیش از ۳۰ درصد از شرکت ها اظهار داشته اند که توافقات مربوط به حمل و نقل و بنادر را تغییر داده اند که این نسبت بیش از بررسی های قبلی می باشد. با این که انتظار می رود ماده ۵۰ تا اواسط فصل سوم سال ۲۰۲۰ تمدید گردد، اما ریسک برگزیت سخت همچنان بالاست (۴۰ درصد). همچنین انتظار می رود فعالیتهای اقتصادی مجدداً شاهد کاهش چشمگیری باشند؛ بطوریکه رشد تولید ناخالص داخلی

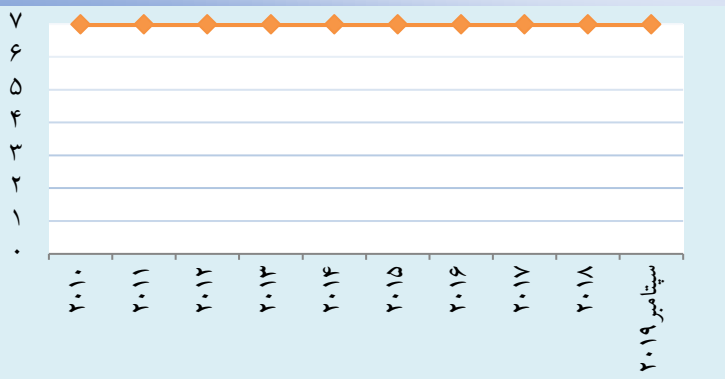


## آفریقای جنوب صحرا

### اتیوپی: تنزل رتبه چشم انداز توسط موسسات رتبه بندی

موسسه رتبه بندی مودیز رتبه بلند مدت این کشور را در رتبه B1 تأیید نمود و رتبه چشم انداز را از باثبات به منفی تغییر داد. علت تعیین رتبه جدید، ظرفیت رشد قوی اقتصادی، ورود سرمایه گذاری مستقیم خارجی و تداوم حمایت کمک کنندگان خارجی عنوان شده که ظرفیت ضعیف برای درآمدزایی و سطح پایین ذخایر ارزی آن را محدود نموده است. موسسه مودیز علت تغییر رتبه چشم انداز را افزایش ریسکهای خارجی و مالی و افزایش بدهی خارجی شرکتهای دولتی دانسته است. به گزارش موسسه مذکور درآمدهای دولت از ۱۶ درصد تولید

### گروه ریسک کشورتیوپی در OECD



<sup>۳</sup> - ماده ۵۰ پیمان لیسبون که ناظر بر روند خروج انگلیس از اتحادیه اروپا می باشد.

<sup>۲</sup> - برگزیت سخت به معنای توافق نهایی انگلستان با اتحادیه اروپا برای عدم برخورداری از مزایای بازار واحد اروپا در حوزه کالا و خدمات است.



ناخالص داخلی در سال مالی منتهی به جولای ۲۰۱۶ به ۱۳/۱ درصد در سال مالی ۲۰۱۸-۲۰۱۷ کاهش یافته که علت آن کاهش وصولی تعرفه‌های واردات و چالش‌های مربوط به درآمدهای عمومی می‌باشد. شایان ذکر آنکه موسسه رتبه بندی فیچ نیز با تأیید رتبه بلند مدت ارزی خارجی و داخلی اتیوپی

در رتبه B، رتبه چشم انداز کشور را از باثبات بیه منفی تنزل داده و علت آنرا تداوم بی ثباتی سیاسی و تأثیر آن بر اقتصاد (عمدتاً بر وصول مالیات و ورود سرمایه گذاری مستقیم خارجی) دانسته است.

## تحولات انرژی و کالا در سطح جهان و منطقه

### قیمت نفت برنت: میانگین قیمت ۶۵ دلاری نفت برنت در سال ۲۰۱۹

در ۹ ماه نخست سال ۲۰۱۹ متوسط قیمت نفت خام به ۶۴/۷ دلار رسید که بیانگر کاهش ۱۱ درصدی از متوسط ۷۲/۷ دلار در مدت زمان مشابه سال قبل می‌باشد. همچنین قیمت سالانه نفت با ۲۱/۳ درصد کاهش در سپتامبر سال ۲۰۱۹ به ۶۲/۳ دلار رسید. از دلایل اصلی این کاهش می‌توان به مواردی مانند تنش‌های تجاری بین ایالات متحده و چین، نگرانی‌ها در خصوص کاهش رشد اقتصاد جهانی و افزایش تولید نفت ایالات متحده اشاره نمود. این در حالی است که تأثیر عوامل نامطلوب بیش از تأثیر کاهش تولید اوپک، اعمال تحریم‌ها علیه ایران و ونزوئلا و همچنین افزایش تنش‌های ژئوپولیتیکی در منطقه خاورمیانه بوده است. لازم به توضیح است در پی حمله به تاسیسات نفتی آرامکو در ۱۴ سپتامبر، که موجب کاهش ۵۰ درصدی تولید نفت عربستان گردید، قیمت نفت ماهانه ۴/۷ درصد افزایش داشت و در اوت ۲۰۱۹ به ۵۹/۵ دلار رسید. در پی ترمیم تولید نفت عربستان، در حال حاضر قیمت نفت پس از این حملات تثبیت شده و از ۶۹ دلار در ۱۶ سپتامبر به ۵۸/۹ دلار در اول اکتبر ۲۰۱۹ رسیده است. شایان ذکر آنکه بر اساس گزارش موسسه رتبه‌بندی فیچ، حملات اخیر آسیب‌پذیری صنایع زیربنایی مرتبط با نفت را در خاورمیانه نشان داده، به گونه‌ای که تشدید تنش‌های ژئوپولیتیکی در خلیج فارس از جمله حملات بیشتر یا جنگ‌های نظامی موجب افزایش قیمت نفت خواهد شد. در مجموع پیش بینی می‌شود قیمت نفت در فصل چهارم سال ۲۰۱۹ همچنان در نوسان باقی بماند. در حال حاضر با توجه به تأثیر محدود حمله اخیر بر بازار جهانی نفت، پیش‌بینی فیچ برای قیمت نفت در سال ۲۰۱۹، ۶۵ دلار به ازای هر بشکه می‌باشد.

### فلزات گرانبها: پیش بینی میانگین بهای ۱۵۰۶ دلاری طلا به ازای هر اونس در سال ۲۰۲۰

قیمت طلا در نه ماهه اول سال ۲۰۱۹ به ۱۳۶۲ دلار رسید که بیانگر ۶/۲ درصد افزایش نسبت به مدت زمان مشابه سال قبل می‌باشد. حداقل و حداکثر بهای هر اونس طلا برای سال جاری به ترتیب ۱۰۲۶۸ و ۱۰۵۴۹ بوده است. افزایش قیمت طلا طی ماه‌های اخیر عمدتاً به دلیل رشد قوی سرمایه‌گذاری صندوق‌های قابل معامله در بورس طلا در میان تنش‌های تجاری بین ایالات متحده و چین و کاهش نرخ بهره ایالات متحده در جولای و سپتامبر ۲۰۱۹ بود. این در حالی است که افزایش خرید طلا توسط بانک‌های مرکزی در سراسر جهان از جمله روسیه، چین و لهستان نیز موجب افزایش قیمت گردید. در صورت تداوم سیاست تسهیل پولی ایالات متحده که سبب کاهش هزینه فرصت نگاهداری یک فلز بدون بازده می‌گردد، متوسط قیمت طلا به ازای هر اونس برای فصل چهارم ۲۰۱۹، ۱۰۵۷۵ و برای فصل اول ۲۰۲۰، ۱۰۵۰۶ دلار تخمین زده می‌شود.

## ریسک سنج

رتبه کلی اعتبار کشور (EIU)	رتبه اعتباری دولت (CI)	رتبه اعتباری دولت (Moody's)	رتبه اعتباری دولت (S & P)	رتبه اعتباری دولت (Fitch)	گروه ریسک کشوری OECD	گروه ریسک کشوری از دیدگاه صندوق	اعتبارات تحت پوشش ECA ها (میلیون دلار)	تجارت با ایران (\$m)	تجارت با جهان (\$m)	بدهی خارجی (\$m)	ذخایر ارزی (\$m)	درآمد سرانه (\$) (\$)	GDP (\$m)	جمعیت (هزار نفر)	نام کشور	ردیف
B	..	Ba1	BB+	BB+	۵	۵	۲,۸۸۱	۴۰۵.۳	۳۴,۱۰۸	۱۲,۶۵۰	۱۵,۸۱۶	۷,۵۹۰	۳۷,۸۴۸	۹,۸۶۲	آذربایجان	۱
B	..	B3	B+	B	۶	۶	۲۲,۸۹۷	۳۱۷.۳	۱۴۶,۲۹۴	۱۵۵,۱۰۰	۳۱,۴۱۱	۱۴,۵۶۰	۵۴۵,۸۶۶	۴۴,۲۷۱	آرژانتین	۲
..	..	..	BBB+	BBB-	۴	۴	۱۴۸	۰.۲	۴,۵۰۱	۶۹۳	۶۸۰	...	۲,۶۶۴	۱۰۵	آروبا	۳
BB	..	Baa2	BB+	BB+	۴	۴	۱۷,۳۷۹	۹۲.۷	۱۷۸,۶۵۸	۱۲۹,۷۰۰	۴۹,۱۲۲	۶,۸۰۰	۲۹۴,۸۴۱	۵۶,۷۱۷	آفریقای جنوبی	۴
..	..	..	..	..	۷	۷	۱	۰.۰	۵۹۸	۶۸۷	۲۶۰	۳۰	۱,۷۵۶	۴,۶۵۹	آفریقای مرکزی، ج	۵
B	..	B1	B+	..	۶	۵	۴۰۰	۱.۶	۸,۸۷۰	۷,۲۹۷	۲,۶۶۵	۴,۴۶۰	۱۱,۹۲۷	۲,۸۷۳	آلبانی	۶
A	..	Aaa	AAA	AAA	۱	۱	۱۴,۰۲۸۹	۲,۸۴۹.۵	۲,۹۲۱,۸۶۰	۵,۳۲۶,۰۰۰	۱۹۳,۴۸۵	۴۷,۶۴۰	۳,۴۶۶,۷۵۷	۸۲,۶۹۵	آلمان	۷
AA	..	Aaa	AA+	AAA	۱	۱	۲۲۵,۲۳۴	۳۸۷.۰	۴,۹۳۶,۰۴۸	۱۷,۹۱۰,۰۰۰	۴۳۴,۴۱۶	۵۵,۲۰۰	۱۸,۵۶۹,۱۰۰	۳۲۵,۷۱۹	ایالات متحده	۸
..	..	..	..	..	۷	۷	..	۰.۰	۱,۳۳۹	۴۴۱	۲۹۷	۱۳,۳۶۰	۱,۴۴۹	۱۰۲	آنتیگوا و باربادو	۹
			BBB-	BBB	-	۶	۲۹۹	۰.۰	۱,۵۰۰	۰	...	...	۳,۲۴۹	۷۷	آندورا	۱۰
CCC	..	B1	B-	B	۶	۵	۲۶,۲۰۶	۰.۰	۶۱,۸۱۳	۳۷,۷۰۰	۲۷,۰۹۲	۵,۳۰۰	۸۹,۶۳۳	۲۹,۷۸۴	آنگولا	۱۱
A	..	Aa1	AA+	AA+	۱	۱	۲۸,۵۸۳	۳۰۵.۴	۳۹۳,۶۰۱	۶۸۹,۱۰۰	۲۵,۰۰۲	۵۰,۳۹۰	۳۸۶,۴۲۸	۸,۸۰۹	اتریش	۱۲
CCC	..	B1	B	B	۷	۶	۱۲,۴۵۳	۵.۷	۲۴,۱۲۳	۲۲,۴۹۰	...	۵۵۰	۷۲,۳۷۴	۱۰۴,۹۵۷	ایتالی	۱۳
B	BB-	B1	B+	BB-	۵	۵	۴,۹۸۳	۱۱۶.۵	۳۵,۸۷۴	۲۶,۶۶۰	۱۶,۰۴۷	۵,۱۶۰	۳۸,۶۵۵	۹,۷۰۲	اردن	۱۴
..	..	B1	B+	B+	۶	۶	۲۹۱	۱۹۹.۹	۸,۰۶۵	۸,۳۶۵	۱,۴۸۹	۳,۸۱۰	۱۰,۵۴۷	۲,۹۳۰	ارمنستان	۱۵
BBB	..	Baa2	BBB	Baa2	۳	۳	۴,۰۵۵	۳۲.۱	۲۰,۲۶۸	۲۱,۳۰۰	۱۷,۵۵۵	۱۶,۳۶۰	۵۲,۴۲۰	۳,۴۵۷	اروگوئه	۱۶
..	..	..	..	..	۷	۷	۴	۰.۰	۱,۵۰۷	۸۲۰	...	۵۳۰	۵,۳۵۲	۵,۹۱۸	اریتره	۱۷
B	..	..	..	..	۶	۶	۳,۱۰۷	۲۶۹.۱	۲۵,۴۶۹	۱۵,۷۵۰	...	۲,۰۹۰	۶۷,۲۲۰	۳۲,۳۸۷	ازبکستان	۱۸
BBB	..	Baa2	BBB+	A -	۱	۲	۶۸,۸۷۹	۵۹۳.۳	۷۷۸,۵۶۷	۲,۰۹۴,۰۰۰	۵۰,۴۱۲	۲۹,۹۴۰	۱,۲۳۲,۰۸۸	۴۶,۵۷۲	اسپانیا	۱۹
A	..	Aaa	AAA	AAA	۱	۱	۳۳,۴۴۳	۱۱۱.۶	۴۸۲,۶۸۱	۱,۶۹۲,۰۰۰	۵۳,۹۱۰	۶۴,۶۸۰	۱,۲۰۴,۶۱۶	۲۴,۵۹۹	استرالیا	۲۰
A	..	A1	AA-	AA-	۱	۲	۲,۷۳۰	۱۵.۶	۳۵,۹۶۲	۱۹,۰۵۰	۴۲۷	۱۸,۵۳۰	۲۲,۱۳۷	۱,۳۱۵	استونی	۲۱
A	..	A2	A+	A+	۱	۲	۹,۷۵۹	۲۳.۳	۱۶۴,۹۱۹	۷۵,۰۴۰	۲,۶۲۱	۱۷,۸۱۰	۸۹,۵۵۲	۵,۴۴۰	اسلواکی	۲۲
BBB	..	Baa3	A	A -	۱	۳	۵,۴۴۶	۵۰.۰	۶۵,۳۵۶	۵۱,۶۵۰	۱,۰۱۶	۲۳,۲۲۰	۴۳,۹۹۱	۲,۰۶۷	اسلونی	۲۳
					۷	۷	۱۵۷	۲,۴۷۷.۶	۸,۷۹۰	۱,۲۸۰	۷,۵۲۹	۶۸۰	۱۹,۴۶۹	۳۵,۵۳۰	افغانستان	۲۴
B	..	B3	B	B	۶	۶	۹,۵۰۵	۸۶.۸	۳۷,۹۳۸	۳۳,۲۲۰	۳,۹۴۱	۶,۰۴۰	۹۷,۸۰۲	۱۶,۶۲۵	اکوادور	۲۵

رتبه کلی اعتبار کشور (EIU)	رتبه اعتباری دولت (CI)	رتبه اعتباری دولت (Moody's)	رتبه اعتباری دولت (S & P)	رتبه اعتباری دولت (Fitch)	گروه ریسک کشوری OECD	گروه ریسک کشوری از دیدگاه صندوق	اعتبارات تحت پوشش ECA ها (میلیون دلار)	تجارت با ایران (\$م)	تجارت با جهان (\$م)	بدهی خارجی (\$م)	ذخایر ارزی (\$م)	درآمد سرانه (\$)	GDP (\$م)	جمعیت (هزار نفر)	نام کشور	ردیف
B	..	..	..	..	۴	۳	۹,۲۱۹	۲۳.۷	۹۲,۴۳۲	۵,۹۳۴	۱۸۶,۳۵۱	۵,۳۴۰	۱۵۶,۰۸۰	۴۱,۳۱۸	الجزایر	۲۶
B	..	B3	cc	ccc	۵	۴	۱,۵۷۱	۰.۰	۱۷,۲۰۷	۱۴,۹۰۰	۲,۶۹۳	۳,۷۸۰	۲۶,۷۹۷	۶,۳۷۸	السالوادور	۲۷
BB	AA-	Aa2	AA	AA	۲	۲	۳۸,۰۹۶	۱۳,۰۳۱.۲	۶۹۲,۱۸۳	۲۲,۰۴۰	۷۸,۴۲۴	۴۳,۴۸۰	۳۴۸,۷۴۳	۹,۴۰۰	امارات متحده عربی	۲۸
BB	..	Baa3	BB+	BBB-	۳	۳	۳۰,۹۹۷	۳۷۲.۴	۳۳۷,۵۷۲	۳۴۴,۷۰۰	۱۱۱,۸۶۳	۳,۶۵۰	۹۳۲,۲۵۹	۲۶۳,۹۹۱	اندونزی	۲۹
A	..	Aa1	AA	AA	۱	۱	۱۱۴,۲۶۹	۴۵۳.۷	۱,۵۲۵,۶۳۸	۸,۱۲۶,۰۰۰	۱۰۷,۷۲۸	۴۲,۶۹۰	۲,۶۱۸,۸۸۶	۶۶,۰۲۲	انگلیس	۳۰
CC	..	Caa3	B-	B-	۷	۷	۴,۲۹۷	۶۴۹.۰	۹۵,۴۵۶	۱۲۷,۷۰۰	۷,۵۳۹	۳,۵۶۰	۹۳,۲۷۰	۴۴,۸۳۱	اوکراین	۳۱
BB	..	B2	B	B+	۶	۶	۲,۲۸۴	۱۲.۰	۱۱,۴۴۴	۶,۲۴۱	۳,۳۱۶	۶۶۰	۲۵,۵۲۸	۴۲,۸۶۳	اوگاندا	۳۲
BBB	..	Baa3	BBB-	BBB	۱	۲	۹,۰۴۴	۱,۶۸۶.۸	۱,۰۴۶,۹۱۷	۲,۴۴۴,۰۰۰	۱۴۲,۷۵۷	۳۴,۲۸۰	۱,۸۴۹,۹۷۰	۶۰,۵۵۱	ایتالیا	۳۳
BBB	..	A3	A+	A+	۱	۳	۱۹,۷۶۴	۱۲۷.۹	۶۳۶,۵۸۶	۲,۴۷۰,۰۰۰	۱,۷۴۹	۴۴,۶۶۰	۲۹۴,۰۵۴	۴,۸۱۴	ایرلند	۳۴
BBB	..	A3	A	BBB+	۱	۴	۱,۰۲۰	۰.۳	۱۸,۳۹۳	۲۷,۳۰۰	۴,۱۷۷	۴۷,۶۴۰	۲۰,۰۴۷	۳۴۱	ایسلند	۳۵
..	..	Caa3	CCC+	..	-	۵	۳۳۳	۰.۰	۴,۲۹۸	۴,۴۹۰	۶۳۲	۱۴,۸۸۰	۴,۵۸۸	۲۸۶	باربادوس	۳۶
..	..	Baa3	BB+	..	۳	۳	۷۴۴	۰.۰	۷,۹۵۰	۱۷,۵۶۰	۸۷۴	۲۱,۰۱۰	۹,۰۴۷	۳۹۵	باهاما	۳۷
B	BBB	B1	B+	BB-	۴	۶	۴,۷۸۰	۱۴.۶	۲۴,۹۷۶	۲۱,۱۶۰	۶,۲۲۹	۲۱,۳۳۰	۳۱,۸۵۹	۱,۴۹۳	بحرین	۳۸
BB	..	Ba2	BB-	BB-	۵	۳	۶۲,۷۱۸	۱,۳۲۰.۱	۴۲۷,۴۷۵	۵۴۴,۱۰۰	۳۶۳,۵۷۰	۱۱,۷۶۰	۱,۷۹۶,۱۸۷	۲۰۹,۲۸۸	برزیل	۳۹
..	..	..	..	..	-	۲	۲۸۶	۰.۰	۱۱,۰۸۰	۱,۷۱۵	۳,۶۴۹	۳۸,۵۶۳	۱۱,۴۰۰	۴۲۹	برونئی دارالسلام	۴۰
..	..	..	..	..	۷	۷	۲۷۷	۰.۰	۱,۰۸۸	۷۰۵	۳۱۷	۲۷۰	۳,۰۰۷	۱۰,۸۶۴	بروندی	۴۱
CCC	..	B3	B-	B-	۶	۶	۵,۶۶۱	۳۱.۶	۵۹,۵۴۲	۳۴,۷۵۰	۵,۰۶۸	۷,۳۴۰	۴۷,۴۳۳	۹,۵۰۸	بلاروس	۴۲
A	..	Aa3	AA	AA-	۱	۱	۴۱,۴۴۶	۴۹۲.۵	۷۷۲,۵۲۸	۱,۲۸۱,۰۰۰	۲۵,۴۴۴	۴۷,۰۳۰	۴۶۶,۳۶۶	۱۱,۳۷۲	بلژیک	۴۳
BBB	..	Baa2	BBB-	BBB-	۳	۴	۵,۴۲۹	۷۱.۴	۶۴,۷۸۰	۴۲,۴۲۰	۲۰,۱۳۰	۷,۴۲۰	۵۲,۳۹۵	۷,۰۷۶	بلغارستان	۴۴
..	..	B3	B-	..	۷	۶	۸۸	۰.۱	۲,۱۱۷	۱,۳۲۷	۴۸۷	۴,۵۱۰	۱,۷۶۵	۳۷۵	بلیز	۴۵
BB	..	Ba3	BB-	BB-	۵	۴	۱۷,۸۱۲	۱۲۲.۶	۸۴,۵۵۴	۳۷,۲۶۰	۲۲,۳۲۰	۱,۰۸۰	۲۲۱,۴۱۵	۱۶۴,۶۷۰	بنگلادش	۴۶
..	..	..	B+	..	۶	۶	۶۷۹	۰.۴	۵,۹۲۴	۲,۳۴۰	۷۲۶	۸۱۰	۸,۵۸۳	۱۱,۱۷۶	بنین	۴۷
..	..	..	..	..	۶	۶	۶۲	۰.۰	۱,۸۸۸	۲,۲۶۱	۱,۲۴۵	۲,۳۹۰	۲,۲۳۷	۸۰۸	بوتان	۴۸
A	..	A2	A-	..	۲	۲	۱,۰۶۰	۰.۳	۱۴,۹۴۱	۲,۳۸۶	۸,۳۳۳	۷,۸۸۰	۱۵,۲۷۵	۲,۲۹۲	بوتسوانا	۴۹
..	..	..	B-	..	۷	۷	۷۱۷	۰.۳	۷,۱۶۲	۳,۰۹۲	۲۹۷	۷۱۰	۱۲,۱۱۵	۱۹,۱۹۳	بورکینافاسو	۵۰

رتبه کلی اعتبار کشور (EIU)	رتبه اعتباری دولت (CI)	رتبه اعتباری دولت (Moody's)	رتبه اعتباری دولت (S & P)	رتبه اعتباری دولت (Fitch)	گروه ریسک کشوری OECD	گروه ریسک کشوری از دیدگاه صندوق	اعتبارات تحت پوشش ECA ها (میلیون دلار)	تجارت با ایران (\$m)	تجارت با جهان (\$m)	بدهی خارجی (\$m)	ذخایر ارزی (\$m)	درآمد سرانه (\$)	GDP (\$m)	جمعیت (هزار نفر)	نام کشور	ردیف
CCC	..	B3	B	..	۷	۶	۱,۸۴۴	۲.۱	۱۴,۴۷۸	۹,۷۶۸	۴,۸۶۰	۴,۷۷۰	۱۶,۵۶۰	۳,۵۰۷	بوسنی و هرزگوین	۵۱
B	..	Ba3	BB	BB-	۵	۵	۱,۳۲۵	۰.۴	۲۰,۰۷۶	۱۱,۸۳۰	۱۵,۱۲۹	۲,۸۳۰	۳۳,۸۰۶	۱۱,۰۵۲	بولیوی	۵۲
BB	..	Ba1	BB	BB+	۵	۵	۲,۱۲۸	۱.۲	۲۲,۸۴۴	۱۵,۴۲۰	۶,۹۸۷	۴,۱۵۰	۲۷,۴۴۱	۶,۸۱۱	پاراگوئه	۵۳
B	..	B3	B	B-	۷	۶	۱۴,۴۷۰	۱,۱۵۹.۵	۷۰,۸۶۶	۶۴,۰۴۰	۱۴,۳۰۷	۱,۴۱۰	۲۸۳,۶۶۰	۱۹۷,۰۱۶	پاکستان	۵۴
..	..	..	..	..	-	۵	۱	۰.۰	۱۲۶	۱۸,۳۸۰	...	۱۱,۱۱۰	۲۹۳	۲۲	پالائو	۵۵
BB	..	Baa2	BBB	BBB	۳	۳	۴,۹۷۱	۰.۲	۴۹,۶۵۴	۲۲,۹۰۰	۴,۰۳۲	۱۰,۹۷۰	۵۵,۱۸۸	۴,۰۹۹	پاناما	۵۶
BBB	..	Baa3	BB+	BBB	۱	۳	۱۸,۸۲۱	۱۷.۰	۱۶۱,۷۰۲	۴۴۹,۰۰۰	۱۹,۷۰۱	۲۱,۳۲۰	۲۰۴,۵۶۵	۱۰,۲۹۴	پرتغال	۵۷
BBB	..	A3	BBB+	BBB+	۳	۳	۱۲,۹۱۴	۹.۵	۸۹,۴۲۴	۶۹,۷۸۰	۶۲,۵۳۰	۶,۴۱۰	۱۹۲,۰۹۴	۳۲,۱۶۵	پرو	۵۸
..	..	..	..	..	۷	۷	۲۱۵	۲۱۴.۸	۳,۳۳۵	۳,۹۷۶	۵۰۵	۱,۰۶۰	۶,۹۵۲	۸,۹۲۱	تاجیکستان	۵۹
BB	..	..	..	..	۶	۶	۲,۷۳۷	۳۳.۱	۲۰,۳۹۵	۱۵,۸۹۰	۴,۳۹۰	۹۳۰	۴۷,۴۳۱	۵۷,۳۱۰	تانزانیا	۶۰
BBB	..	Baa1	BBB+	BBB+	۳	۳	۲۰,۴۹۳	۶۸۹.۶	۴۹۳,۹۳۳	۱۳۷,۱۰۰	۱۵۷,۱۶۳	۵,۴۱۰	۴۰۶,۸۴۰	۶۹,۰۳۸	تایلند	۶۱
A	..	Aa3	AA-	AA-	۱	۱	۲۴,۷۹۲	۱,۰۱۸.۰	۶۵۷,۳۵۰	۱۵۵,۴۰۰	...	...	۵۲۸,۵۵۰	۲۳,۵۰۸	تایوان (چین)	۶۲
CCC	..	..	..	..	۶	۶	۳,۱۶۳	۵۷۷.۹	۱۶,۲۲۳	۵۰۳	...	۸,۰۲۰	۳۶,۱۸۰	۵,۷۵۸	ترکمنستان	۶۳
BB	BB-	B1	B+	BB-	۵	۴	۴۸,۳۹۵	۵,۹۶۸.۵	۴۰۲,۴۴۳	۴۱۰,۴۰۰	۱۲۷,۴۲۲	۱۰,۸۵۰	۸۵۷,۷۴۹	۸۰,۷۴۵	ترکیه	۶۴
BB	..	Ba1	BBB+	..	۳	۲	۱,۷۷۱	۰.۰	۱۷,۵۰۳	۷,۹۱۷	۱۱,۹۷۱	۱۵,۶۴۰	۲۰,۹۸۹	۱,۳۶۹	ترینیداد و توباگو	۶۵
..	..	..	..	..	۶	۷	۲۸۰	۱.۶	۴,۱۲۸	۱,۱۷۳	۵۰۷	۵۸۰	۴,۴۰۰	۷,۷۹۸	توگو	۶۶
CCC	..	B2	BB-	B+	۵	۴	۳,۵۲۹	۱۶.۱	۳۷,۶۵۰	۲۷,۲۳۰	۷,۴۹۸	۴,۲۱۰	۴۲,۰۶۳	۱۱,۵۳۲	تونیس	۶۷
..	..	..	..	..	-	۵	۶	۰.۰	۴۱۰	۲۳۳	۱۵۹	۴,۲۸۰	۳۹۵	۱۰.۸	تونگا	۶۸
..	..	..	..	..	-	۷	..	۰.۰	۱۷	۰	...	۵,۸۴۰	۳۴	۱۱	تووالو	۶۹
..	..	..	..	..	۶	۶	۳۲	۰.۴	۱,۲۵۷	۳۱۲	۳۱۱	۳,۱۲۰	۱,۴۱۲	۱,۲۹۶	تیمور شرقی	۷۰
B	..	B3	B	B	۶	۷	۷۲۰	۰.۰	۱۰,۷۰۲	۱۶,۷۶۰	۲,۴۷۳	۵,۲۲۰	۱۴,۰۲۷	۲,۸۹۰	جامائیکا	۷۱
..	..	..	..	..	۷	۷	۸۳۴	۲۰.۳	۱,۱۳۸	۱,۳۳۹	۳۹۳	۱,۶۶۸	۱,۵۸۹	۹۵۷	جیبوتی	۷۲
..	..	..	..	..	۷	۷	۲۸	۰.۰	۵,۹۵۳	۱,۸۷۵	۱,۰۷۶	۱,۰۱۰	۹,۶۰۱	۱۴,۹۰۰	چاد	۷۳
BBB	..	A1	AA-	A+	۱	۲	۱۸,۷۹۳	۵۲.۰	۲۹۵,۵۹۶	۱۲۸,۹۰۰	۵۴,۴۹۵	۱۸,۹۷۰	۱۹۲,۹۲۵	۱۰,۵۹۱	چک، جمهوری	۷۴
BBB	..	Aa3	AA-	A+	۲	۲	۷۵,۵۶۸	۱۹,۰۷۲.۳	۴,۱۴۷,۹۷۶	۹۸۳,۵۰۰	۳,۹۰۰,۰۳۹	۷,۳۸۰	۱۱,۱۹۹,۱۴۵	۱,۳۸۶,۳۹۵	چین	۷۵

رتبه کلی اعتبار کشور (EIU)	رتبه اعتباری دولت (CI)	رتبه اعتباری دولت (Moody's)	رتبه اعتباری دولت (S & P)	رتبه اعتباری دولت (Fitch)	گروه ریسک کشوری OECD	گروه ریسک کشوری از دیدگاه صندوق	اعتبارات تحت پوشش ECA ها (میلیون دلار)	تجارت با ایران (\$m)	تجارت با جهان (\$m)	بدهی خارجی (\$m)	ذخایر ارزی (\$m)	درآمد سرانه (\$)	GDP (\$m)	جمعیت (هزار نفر)	نام کشور	ردیف
AA	..	Aaa	AAA	AAA	۱	۱	۱۸,۶۵۹	۲۲۱.۳	۳۰۴,۰۷۰	۴۸۴,۸۰۰	۷۵,۳۹۲	۶۱,۳۱۰	۳۰۶,۱۴۳	۵,۷۷۰	دانمارک	۷۶
..	..	..	..	..	-	۶	۳۵	۰.۰	۵۰۳	۲۸۹	۱۰۱	۷,۰۷۰	۵۲۵	۷۴	دومینیکا	۷۷
BB	..	B1	BB-	BB-	۴	۵	۳,۹۴۷	۰.۱	۳۸,۸۴۴	۲۶,۰۵۰	۴,۸۶۲	۵,۹۵۰	۷۱,۵۸۴	۱۰,۷۶۷	دومینیکا، جمهوری	۷۸
..	..	Ba3	B	B+	۶	۶	۲۹۶	۰.۱	۴,۲۸۳	۲,۴۴۲	۱,۰۷۰	۶۵۰	۸,۳۷۶	۱۲,۲۰۸	رواندا	۷۹
BB	..	Ba1	BB+	BBB-	۴	۳	۴۷,۲۴۴	۱,۷۶۲.۸	۵۹۵,۹۸۸	۵۱۴,۸۰۰	۳۸۶,۲۱۶	۱۳,۲۱۰	۱,۲۸۳,۱۶۲	۱۴۴,۴۹۵	روسیه	۸۰
BB	..	Baa3	BBB-	BBB-	۳	۳	۱۴,۰۱۶	۲۵۳.۶	۱۵۶,۶۵۸	۱۰۱,۴۰۰	۴۳,۱۸۶	۹,۳۷۰	۱۸۶,۶۹۱	۱۹,۵۸۷	رومانی	۸۱
B	..	B3	B	B-	۶	۵	۱,۰۲۴۲	۰.۱	۱۵,۶۳۹	۹,۲۷۰	۳,۰۷۸	۱,۷۶۰	۱۹,۵۵۱	۱۷,۰۹۴	زامبیا	۸۲
CC	..	..	..	..	۷	۷	۱,۰۴۲	۵.۰	۹,۳۷۶	۱۰,۹۰۰	۳۶۴	۸۶۰	۱۶,۲۸۹	۱۶,۵۳۰	زیمبابوه	۸۳
A	..	A1	A+	A+	۱	۱	۳۳,۹۷۰	۱,۶۸۴.۵	۱,۵۸۳,۵۰۱	۳,۲۴۰,۰۰۰	۱,۲۶۰,۶۸۰	۴۲,۰۰۰	۴,۹۲۹,۳۸۴	۱۲۶,۷۸۶	ژاپن	۸۴
..	..	..	..	..	-	۷	۱۴	۰.۰	۲۷۸	۲۳۷	۶۳	۱,۵۷۰	۳۵۱	۲۰۴	سائوتومه و پرنسپ	۸۵
BB	..	Ba3	..	B+	۶	۶	۲,۷۵۶	۹.۹	۲۳,۸۱۶	۱۲,۸۴۰	۴,۴۷۸	۱,۵۵۰	۳۶,۱۶۵	۲۴,۲۹۵	ساحل عاج	۸۶
..	..	..	..	..	-	۴	۱۰۰	۰.۰	۵۴۹	۴۴۷	۱۴۱	۴,۰۵۰	۷۸۶	۱۹۶	ساموآ	۸۷
B	..	B1	B	B	۶	۶	۵,۱۶۹	۱۸۵.۴	۴۲,۲۷۷	۴۷,۶۵۰	۸,۲۱۱	۳,۴۰۰	۸۱,۳۲۲	۲۱,۴۴۴	سریلانکا	۸۸
..	..	B3	..	..	-	۵	۱۰	۰.۰	۱,۱۲۴	۴۹۲	۴۹۶	۱,۸۳۰	۱,۲۰۲	۶۱۱	سلیمان، جزایر	۸۹
..	..	..	..	BBB	-	۱	۱۱۹	۰.۰	۶,۳۷۸	۰	۳۹۲	...	۱,۵۹۲	۳۳	سن مارینو	۹۰
..	..	..	..	..	-	۶	..	۰.۰	۶۴۷	۱۸۸	۳۲۷	۱۴,۵۴۰	۹۱۷	۵۵	سنت کیتس و نویس	۹۱
..	..	..	..	..	-	۷	۸۷	۰.۰	۱,۳۸۱	۵۲۳	۲۵۸	۷,۰۹۰	۱,۳۷۹	۱۷۹	سنت لوسیا	۹۲
..	..	B3	..	..	-	۵	۱۴۵	۰.۰	۶۱۹	۳۲۱	۱۵۷	۶,۵۶۰	۷۷۱	۱۰۲	سنت وینسنت و گرنادین ها	۹۴
A	..	Aaa	AAA	AAA	۱	۱	۳۲,۰۳۹	۶۹۳.۷	۹۴۵,۵۹۷	۴۶۷,۴۰۰	۲۶۱,۵۸۳	۵۵,۱۵۰	۲۹۶,۹۶۶	۵,۶۱۲	سنگاپور	۹۵
BB	..	Ba3	B+	..	۵	۶	۳,۷۷۱	۴.۹	۱۰,۶۱۹	۶,۱۸۶	۲,۰۳۸	۱,۰۵۰	۱۴,۷۶۵	۱۵,۸۵۱	سنگال	۹۶
AA	..	Aaa	AAA	AAA	۱	۱	۲۷,۶۰۳	۳۴۸.۱	۴۲۷,۵۹۱	۹۳۹,۹۰۰	۶۲,۵۷۹	۶۱,۶۰۰	۵۱۱,۰۰۰	۱۰,۰۶۸	سوئد	۹۷
AA	..	Aaa	AAA	AAA	۱	۱	۶۴,۰۰۷	۱,۱۵۳.۴	۷۷۵,۵۱۹	۱,۶۶۴,۰۰۰	۵۴۵,۷۸۷	۹۰,۶۷۰	۶۵۹,۸۲۷	۸,۴۶۶	سوئیس	۹۸
..	..	..	..	..	۶	۶	۸۷	۱۰.۲	۳,۸۴۲	۴۷۱	۶۹۱	۲,۷۰۰	۳,۷۲۷	۱,۳۶۷	سوازیلند	۹۹
C	..	..	..	..	۷	۷	۳,۴۰۷	۵۰.۵	۲۰,۲۶۳	۵۱,۱۰۰	۱۸۱	۱,۷۴۰	۹۵,۵۸۴	۴۰,۵۳۳	سودان	۱۰۰



رتبه کلی اعتبار کشور (EIU)	رتبه اعتباری دولت (CI)	رتبه اعتباری دولت (Moody's)	رتبه اعتباری دولت (S & P)	رتبه اعتباری دولت (Fitch)	گروه ریسک کشوری OECD	گروه ریسک کشوری از دیدگاه صندوق	اعتبارات تحت پوشش ECA ها (میلیون دلار)	تجارت با ایران (\$m)	تجارت با جهان (\$m)	بدهی خارجی (\$m)	ذخایر ارزی (\$m)	درآمد سرانه (\$)	GDP (\$m)	جمعیت (هزار نفر)	نام کشور	ردیف
..	..	..	..	..	۷	۷	۹	۰.۰	۶,۶۲۰	۰	...	۹۶۰	۱۳,۲۸۲	۱۲,۵۷۶	سودان جنوبی	۱۰۱
..	..	B1	B	B-	۶	۶	۴۵۷	۰.۱	۳,۳۹۴	۱,۲۳۵	۶۲۵	۹,۳۷۰	۳,۶۲۱	۵۶۳	سورینام	۱۰۲
C	..	..	..	..	۷	۷	۳۵۹	۲۶۵.۹	۸,۲۶۹	۵,۹۱۸	...	...	۶۴,۷۰۰	۱۸,۲۷۰	سوریه	۱۰۳
C	..	..	..	..	۷	۷	۲۹۸	۳۰.۸	۲,۱۸۷	۳,۰۵۴	...	...	۶,۲۱۷	۱۴,۷۴۳	سومالی	۱۰۴
CCC	..	..	..	..	۷	۷	۹۱۴	۰.۱	۲,۱۶۷	۱,۵۶۱	۶۰۱	۷۲۰	۳,۶۶۹	۷,۵۵۷	سیرالئون	۱۰۵
BB	..	..	..	BB-	۶	۶	۱۱۱	۱۹.۳	۳,۱۴۷	۲,۵۵۲	۴۶۵	۱۳,۹۹۰	۱,۴۲۷	۹۶	سیشل	۱۰۶
BBB	..	A1	AA-	A+	-	۲	۱۷,۴۹۸	۱۸.۸	۱۳۸,۲۹۳	۱۶۰,۰۰۰	۴۰,۴۴۷	۱۴,۹۰۰	۲۴۷,۰۲۸	۱۸,۰۵۵	شیلی	۱۰۷
BB	..	Ba3	BB	BB	۵	۵	۴,۶۵۳	۵۲.۴	۴۰,۶۷۰	۳۱,۶۴۰	۱۲,۰۵۲	۵,۸۲۰	۳۷,۷۴۵	۷,۰۰۰	صربستان	۱۰۸
CCC	..	..	B-	B-	۷	۷	۹,۵۸۰	۶,۱۷۳.۷	۱۰۹,۱۴۲	۶۸,۰۱۰	۷۷,۷۴۷	۶,۴۱۰	۱۷۱,۴۸۹	۳۸,۲۷۵	عراق	۱۰۹
BBB	AA-	A1	A-	A+	۲	۵	۳۳,۴۵۵	۴.۵	۳۹۳,۳۹۸	۲۰۰,۹۰۰	...	۲۶,۳۴۰	۶۴۶,۴۳۸	۳۲,۹۳۸	عربستان سعودی	۱۱۰
BB	A	Baa3	BB	BB+	۴	۲	۱۰,۸۶۶	۶۱۲.۲	۵۶,۱۷۰	۲۰,۸۵۰	۱۶,۳۳۴	۱۸,۱۵۰	۶۶,۲۹۳	۴,۶۳۶	عمان	۱۱۱
B	..	B3	B	B	۶	۵	۷,۶۵۴	۲۵.۶	۳۷,۴۲۰	۲۱,۱۷۰	۵,۵۸۸	۱,۶۲۰	۴۲,۶۹۰	۲۸,۸۳۴	غنا	۱۱۲
A	..	Aa2	AA	AA	۱	۱	۸۹,۱۷۴	۹۹۱.۹	۱,۴۹۸,۵۳۱	۵,۳۶۰,۰۰۰	۱۴۳,۹۷۷	۴۳,۰۸۰	۲,۴۶۵,۴۵۴	۶۷,۱۱۹	فرانسه	۱۱۳
..	..	..	..	..	۷	۷	..	۰.۰	۷,۹۰۶	۱,۰۴۰	۶۷۲	۳,۰۶۰	۱۳,۳۹۷	۴,۶۸۴	فلسطین	۱۱۴
AA	..	Aa1	AA+	AA+	۱	۱	۱۲,۳۷۸	۱۴۳.۴	۱۶۹,۷۳۷	۵۴۴,۷۰۰	۱۰,۶۷۹	۴۸,۹۱۰	۲۳۶,۷۸۵	۵,۵۱۱	فنلاند	۱۱۵
..	..	B1	B+	..	۵	۶	۳۶۲	۰.۱	۵,۱۰۰	۸۳۳	۹۱۶	۴,۵۴۰	۴,۶۳۲	۹۰۶	فیجی	۱۱۶
BBB	..	Baa2	BBB	BBB	۳	۳	۸,۵۱۶	۱۹۷.۲	۱۸۷,۰۲۴	۷۷,۴۶۰	۷۹,۶۲۹	۳,۴۴۰	۳۰۴,۹۰۵	۱۰۴,۹۱۸	فیلیپین	۱۱۷
BB	B	Ba2	BBB-	BBB-	-	۵	۲,۱۹۸	۶.۶	۲۴,۷۸۸	۹۵,۲۸۰	۸۹۴	۲۶,۳۷۰	۱۹,۸۰۲	۱,۱۸۰	قبرس	۱۱۸
..	..	B2	..	..	۷	۷	۹۷	۳۰.۱	۶,۴۴۰	۷,۷۲۸	۱,۹۵۷	۱,۲۵۰	۶,۵۵۱	۶,۲۰۲	قرقیزستان	۱۱۹
B	..	Baa3	BBB-	BBB	۶	۴	۵,۳۲۰	۳۸۴.۰	۷۹,۱۲۴	۱۴۷,۷۰۰	۲۸,۹۶۱	۱۱,۶۷۰	۱۳۳,۶۵۷	۱۸,۰۳۸	قرقیزستان	۱۲۰
BB	AA-	Aa2	AA	AA	۳	۲	۲۱,۹۰۶	۱۱۴.۲	۱۳۵,۸۷۳	۱۵۹,۲۰۰	۴۳,۲۱۵	۹۰,۴۲۰	۱۵۲,۴۶۹	۲,۶۳۹	قطر	۱۲۱
BB	..	Ba2	BB-	BB	۳	۳	۲,۶۵۴	۱.۱	۳۶,۱۸	۲۴,۹۱۰	۷,۲۱۴	۹,۷۵۰	۵۷,۴۳۶	۴,۹۰۶	کاستاریکا	۱۲۲
B	..	B2	..	..	۶	۶	۶۳۵	۰.۶	۲۷,۵۵۸	۸,۴۶۰	۶,۱۰۸	۱,۰۱۰	۲۰,۰۱۷	۱۶,۰۰۵	کامبوج	۱۲۳
B	..	B2	B	B	۶	۶	۴,۷۸۷	۷.۷	۱۲,۱۶۱	۷,۳۷۵	۳,۱۶۸	۱,۳۵۰	۲۴,۲۰۴	۲۴,۰۵۴	کامرون	۱۲۴
AA	..	Aaa	AAA	AAA	۱	۱	۳۴,۹۸۰	۲۱۶.۸	۹۸۵,۰۸۹	۱,۶۰۸,۰۰۰	۷۴,۷۰۰	۵۱,۶۹۰	۱,۵۲۹,۷۶۰	۳۶,۷۰۸	کانادا	۱۲۵

رتبه کلی اعتبار کشور (EIU)	رتبه اعتباری دولت (CI)	رتبه اعتباری دولت (Moody's)	رتبه اعتباری دولت (S & P)	رتبه اعتباری دولت (Fitch)	گروه ریسک کشوری OECD	گروه ریسک کشوری از دیدگاه صندوق	اعتبارات تحت پوشش ECA ها (میلیون دلار)	تجارت با ایران (\$m)	تجارت با جهان (\$m)	بدهی خارجی (\$m)	ذخایر ارزی (\$m)	درآمد سرانه (\$)	GDP (\$m)	جمعیت (هزار نفر)	نام کشور	ردیف
BB	..	Ba2	BB	BB+	۴	۵	۲,۷۴۲	۶.۹	۴۹,۷۱۶	۴۸,۱۱۰	۱۵,۴۲۴	۱۳,۰۲۰	۵۰,۴۲۵	۴,۱۲۶	کرواسی	۱۲۶
BBB	..	Aa2	AA	AA-	۱	۱	۳۱,۸۵۵	۶,۳۳۷.۰	۱,۰۹۷,۸۵۱	۳۸۵,۶۰۰	۳۶۲,۸۳۵	۲۷,۰۹۰	۱,۴۱۱,۲۴۶	۵۱,۴۶۶	کره جنوبی	۱۲۷
..	..	..	..	..	۷	۷	۱,۵۳۴	۰.۰	۷,۸۲۸	۵,۰۰۰	...	...	۱۷,۳۹۶	۲۵,۴۹۱	کره شمالی	۱۲۸
..	..	..	..	..	-	۷	۳	۰.۰	۲۰۱	۱۴	...	۲,۲۸۰	۱۶۶	۱۱۶	کریباتی	۱۲۹
BB	..	Baa2	BBB-	BBB	۴	۴	۱۳,۲۸۴	۶.۲	۹۳,۶۹۹	۱۱۰,۹۰۰	۴۶,۸۰۹	۷,۷۸۰	۲۸۲,۴۶۳	۴۹,۰۶۶	کلمبیا	۱۳۰
CCC	..	B3	B-	CC	۷	۶	۲,۵۹۱	۰.۰	۷,۹۱۹	۴,۸۱۷	۴,۹۲۶	۲,۶۸۰	۷,۸۳۴	۵,۲۶۱	کنگو، جمهوری	۱۳۱
CCC	..	Caa1	CCC+	..	۷	۷	۴۶۳	۰.۰	۱۹,۰۶۳	۵,۳۳۱	۱,۵۵۷	۴۱۰	۳۴,۹۹۹	۸۱,۳۴۰	کنگو، ج دموکراتیک	۱۳۲
B	..	B1	B+	B+	۶	۶	۱۱,۸۲۷	۶۷.۲	۲۹,۷۱۱	۲۰,۲۵۰	۷,۹۱۱	۱,۲۸۰	۷۰,۵۲۹	۴۹,۷۰۰	کنیا	۱۳۳
CCC	..	Caa2	..	..	۷	۷	۸,۰۴۷	۰.۱	۲۹,۰۹۲	۲۶,۳۲۰	...	...	۷۷,۱۵۰	۱۱,۴۸۵	کوبا	۱۳۴
					۵	۵	۱۵۴	۰.۰	۴,۳۴۴	۲,۱۰۰	...	...	۳,۱۵۹	۱۶۱	کوراکائو	۱۳۵
..	..	..	..	..	۷	۷	..	۰.۰	۴,۶۸۰	۴۱۲	۹۰۶	۴,۰۰۰	۶,۶۵۰	۱,۸۳۱	کوزوو	۱۳۶
..	..	..	..	..	۲	۷	۱۰	۰.۰	۲۹۸	۱۳۳	۱۷۱	۸۴۰	۶۱۷	۸۱۴	کومور	۱۳۷
BBB	AA-	Aa2	AA	AA	۶	۲	۱۲,۱۰۱	۲۴۱.۷	۱۰۱,۷۱۲	۴۷,۸۹۰	۳۵,۱۷۵	۵۵,۴۷۰	۱۱۲,۸۱۲	۴,۱۳۷	کویت	۱۳۸
..	..	..	B	B	۶	۶	۸۱	۰.۰	۱,۷۰۹	۱,۶۶۰	۵۱۱	۳,۵۲۰	۱,۸۷۱	۵۴۶	کیپ ورد	۱۳۹
B	..	B1	B	B+	۷	۵	۱,۴۱۷	۰.۸	۸,۸۴۰	۵,۱۵۸	۲,۴۷۸	۹,۳۲۰	۱۴,۲۱۴	۲,۰۲۵	گابن	۱۴۰
..	..	..	..	..	۶	۷	۵۰	۰.۰	۵۹۵	۵۴۲	۱۵۹	۴۵۰	۹۶۵	۲,۱۰۱	گامبیا	۱۴۱
..	..	Ba3	BB-	BB-	۴	۵	۶۴۳	۱۱۹.۰	۱۴,۷۹۲	۱۳,۶۵۰	۲,۶۹۹	۳,۷۲۰	۱۴,۳۳۳	۳,۷۱۷	گرجستان	۱۴۲
..	..	..	..	..	۶	۶	۴۰	۰.۰	۶۶۴	۰	۱۷۰	۷,۸۵۰	۱,۰۱۶	۱۰۸	گرنادا	۱۴۳
BB	..	Ba1	BB	BB	۷	۴	۲,۵۸۲	۵.۸	۳۲,۱۸۸	۱۹,۰۹۰	۷,۳۳۱	۳,۴۴۰	۶۸,۷۶۳	۱۶,۹۱۴	گواتمالا	۱۴۴
..	..	..	..	..	۷	۶	۱۱۷	۰.۰	۳,۰۶۷	۲,۳۰۳	۶۶۸	۳,۹۷۰	۳,۴۴۶	۷۷۸	گویان	۱۴۵
..	..	..	..	..	۷	۷	۱۹۱	۰.۶	۳,۷۰۴	۱,۳۳۲	۳۰۲	۴۸۰	۶,۲۹۹	۱۲,۷۱۷	گینه	۱۴۶
CCC	..	..	..	..	۶	۷	۳۷۴	۰.۰	۱۵,۰۵۳	۱,۳۶۴	۲,۹۰۷	۱۳,۳۴۰	۱۰,۱۷۹	۱,۲۶۸	گینه استوایی	۱۴۷
..	..	..	..	..	۷	۷	۶	۰.۰	۶۶۴	۱,۰۹۵	۲۸۷	۵۷۰	۱,۱۲۶	۱,۸۶۱	گینه بیسائو	۱۴۸
B	..	B2	B+	..	۷	۵	۳,۴۹۹	۰.۱	۱۰,۶۰۳	۲۲,۰۴۰	۲,۳۳۰	۲,۰۲۰	۱۶,۹۲۹	۸,۲۵۱	گینه نو پاپوا	۱۴۹
..	..	..	..	..	-	۷	۴,۳۰۳	۰.۰	۸,۶۰۲	۱۱,۹۸۰	۱,۲۱۹	۱,۶۰۰	۱۵,۹۰۳	۶,۸۵۸	لائوس	۱۵۰

رتبه کلی اعتبار کشور (EIU)	رتبه اعتباری دولت (CI)	رتبه اعتباری دولت (Moody's)	رتبه اعتباری دولت (S&P)	رتبه اعتباری دولت (Fitch)	گروه ریسک کشوری OECD	گروه ریسک کشوری از دیدگاه صندوق	اعتبارات تحت پوشش ECA ها (میلیون دلار)	تجارت با ایران (\$m)	تجارت با جهان (\$m)	بدهی خارجی (\$m)	ذخایر ارزی (\$m)	درآمد سرانه (\$)	GDP (\$m)	جمعیت (هزار نفر)	نام کشور	ردیف
CCC	B	B2	B-	CCC	۷	۶	۲,۴۱۰	۱۱۰.۳	۴۳,۸۱۴	۴۰,۷۴۰	۵۰,۶۶۹	۹,۸۸۰	۴۷,۵۳۷	۶,۰۸۲	لبنان	۱۵۱
BBB	..	A3	A	A-	-	۳	۴,۳۰۳	۲.۱	۳۱,۹۴۷	۴۰,۰۲۰	۳,۲۲۸	۱۵,۶۶۰	۲۷,۶۷۷	۱,۹۴۱	لبنونی	۱۵۲
..	..	..	..	B+	۶	۵	۱۰۴	۰.۰	۲,۷۹۰	۹۴۹	۱,۰۷۱	۱,۳۵۰	۲,۲۰۰	۲,۲۳۳	لسوتو	۱۵۳
AA	..	Aaa	AAA	AAA	۱	۱	۱۹,۳۴۴	۲۰.۹	۲۲۸,۳۶۷	۳,۷۸۱,۰۰۰	۸۶۴	۶۹,۸۸۰	۵۹,۹۴۸	۵۹۹	لوکزامبورگ	۱۵۴
BBB	..	A2	A-	A-	۱	۲	۳۹,۶۹۷	۹۵.۶	۴۷۲,۶۶۸	۳۴۴,۸۰۰	۱۰۰,۴۵۲	۱۳,۷۳۰	۴۶۹,۵۰۹	۳۷,۹۷۶	لهستان	۱۵۵
..	..	..	..	..	۷	۷	۱,۹۲۹	۲.۰	۱,۱۰۷	۱,۱۱۱	۴۹۳	۴۰۰	۲,۱۰۱	۴,۷۳۲	لیبریا	۱۵۶
CC	..	..	..	..	۷	۷	۵۰۲	۳.۲	۲۰,۲۰۱	۳,۵۳۱	۹۳,۶۱۵	۷,۹۲۰	۳۳,۱۵۷	۶,۳۷۵	لیبی	۱۵۷
BBB	..	A3	A	A-	۱	۳	۴,۵۵۶	۱۳.۹	۶۳,۱۸۹	۳۴,۴۸۰	۸,۷۲۹	۱۵,۳۸۰	۴۲,۷۳۹	۲,۸۲۸	لیتوانی	۱۵۸
			AAA		-	۱	۵۹۴	۱۳.۶	۵,۹۹۱	۰	۸,۲۱۱	...	۵,۴۸۸	۲۸	لیختن اشتاین	۱۵۹
..	..	..	..	..	۷	۷	۴۰۴	۱.۵	۶,۹۸۶	۴,۰۰۷	۷۷۴	۴۴۰	۹,۹۹۱	۲۵,۵۷۱	ماداگاسکار	۱۶۰
..	..	..	..	..	-	۷	۲,۹۳۸	۰.۰	۱۶۹	۹۸	...	۳,۳۲۵	۱۸۳	۵۳	مارشال، جزایر	۱۶۱
..	..	Aa3	..	AA-	۲	۲	۳,۷۴۲	۰.۱	۴۴,۰۶۳	۰	۱۶,۴۴۴	۷۱,۱۷۰	۴۴,۸۰۳	۶۲۳	ماکائو (چین)	۱۶۲
B	..	..	..	..	۷	۷	۳۰۷	۱.۲	۴,۶۳۵	۱,۹۲۱	۶۱۸	۲۵۰	۵,۴۴۲	۱۸,۶۲۲	مالاوی	۱۶۳
A	..	A3	A-	A	۱	۳	۲,۰۸۵	۳۵.۱	۲۹,۶۶۴	۹۷,۳۵۰	۶۱۹	۲۱,۰۰۰	۱۰,۹۴۹	۴۶۵	مالتا	۱۶۴
..	..	B2	..	B+	۶	۶	۱,۳۱۴	۰.۴	۶,۰۹۰	۷۴۲	۶۲۷	۷,۲۹۰	۳,۵۹۱	۴۳۶	مالدیو	۱۶۵
BBB	..	A3	A-	A-	۲	۲	۱۵,۱۲۵	۵۲۹.۷	۲۳۸,۷۵۸	۱۸۷,۵۰۰	۱۱۵,۹۵۹	۱۰,۶۶۰	۲۹۶,۳۵۹	۳۱,۶۲۴	مازی	۱۶۶
..	..	..	..	..	۷	۷	۶۷۵	۰.۳	۸,۱۹۲	۳,۶۲۶	۸۶۱	۷۲۰	۱۴,۰۴۵	۱۸,۵۴۲	مالی	۱۶۷
BB	..	Baa3	BBB-	BBB-	۱	۴	۱۳,۱۷۴	۲۷.۸	۲۱۷,۲۳۷	۱۳۱,۲۰۰	۴۲,۰۲۰	۱۳,۳۷۰	۱۲۴,۳۴۳	۹,۷۸۱	مجارستان	۱۶۸
B	B-	B3	B+	B	۶	۶	۲۳,۶۴۳	۲۲۷.۲	۱۰۱,۸۶۶	۵۰,۶۷۰	۱۴,۹۲۷	۳,۲۸۰	۳۳۶,۲۹۷	۹۷,۵۵۳	مصر	۱۶۹
BB	..	Ba1	BBB-	BBB-	۳	۳	۹,۲۱۹	۲.۱	۸۰,۴۰۴	۴۲,۹۸۰	۲۰,۴۱۰	۳,۰۲۰	۱۰۱,۴۴۵	۳۵,۷۴۰	مغرب	۱۷۰
B	..	B3	B-	B	۶	۶	۲,۳۱۰	۰.۲	۱۰,۶۱۴	۱۸,۶۷۰	۱,۶۵۲	۴,۳۲۰	۱۱,۱۶۰	۳,۰۷۶	مغولستان	۱۷۱
BB	..	..	BB-	BB	۵	۵	۶۵۷	۴.۴	۱۲,۳۲۸	۷,۶۸۰	۲,۹۶۴	۵,۰۷۰	۱۰,۹۰۰	۲,۰۸۳	مقدونیه	۱۷۲
BBB	..	A3	BBB+	BBB+	۳	۳	۴۳,۱۹۲	۵۹.۵	۸۱۸,۴۲۱	۴۸۴,۶۰۰	۱۹۵,۶۸۲	۹,۹۸۰	۱,۰۴۵,۹۹۸	۱۲۹,۱۶۳	مکزیک	۱۷۳
..	..	..	..	..	۷	۷	۶۱۹	۰.۱	۴,۰۲۹	۳,۵۸۵	...	۱,۲۶۰	۴,۶۳۵	۴,۴۲۰	موریتانی	۱۷۴
BB	..	Baa1	..	..	۳	۳	۱,۶۱۹	۰.۷	۱۱,۹۵۶	۱۰,۸۹۰	۳,۹۲۱	۹,۷۱۰	۱۲,۱۶۴	۱,۲۶۵	موریس	۱۷۵

ردیف	نام کشور	جمعیت (هزار نفر)	GDP (\$m)	درآمد سرانه (\$)	ذخایر ارزی (\$m)	بدهی خارجی (\$m)	تجارت با جهان (\$m)	تجارت با ایران (\$m)	اعتبارات تحت پوشش ECA ها (میلیون دلار)	گروه ریسک کشوری از دیدگاه صندوق	گروه ریسک کشوری OECD	رتبه اعتباری دولت (Fitch)	رتبه اعتباری دولت (S & P)	رتبه اعتباری دولت (Moody's)	رتبه اعتباری دولت (CI)	رتبه کلی اعتبار کشور (EIU)
۱۷۶	موزامبیک	۲۹,۶۶۹	۱۱,۰۱۵	۶۳۰	۳,۲۲۱	۹,۵۵۴	۱۲,۱۸۳	۴۱/۰	۳,۷۱۴	۷	۷	CC	SD	Caa3	..	CCC
۱۷۷	مولداوی	۳,۵۵۰	۶,۷۵۰	۲,۵۵۰	۲,۱۵۷	۶,۳۶۲	۷,۳۸۴	۱/۱	۳۳۳	۷	۷	..	..	B3	..	B
۱۷۸	موناکو	۳۹	۷,۰۶۰	...	...	۱۶,۵۰۰	۵,۴۸۱	۰/۴	۱,۰۷۵	۴	۴	..	..	..	..	..
۱۷۹	مونتنگرو	۶۲۲	۴,۱۷۳	۷,۲۴۰	۶۶۱	۱,۵۷۶	۴,۵۰۹	۰/۰	۴۰۷	۷	۷	..	B+	B1	..	..
۱۸۰	میانمار	۵۳,۳۷۱	۶۷,۴۳۰	۱,۲۷۰	...	۹,۰۴۱	۲۵,۰۲۶	۴۷/۰	۳,۰۸۷	۷	۶	..	..	..	..	B
۱۸۱	میکرونزی	۱۰۶	۳۲۲	۳,۲۸۰	۱۱۴	۹۴	۱۹۴	۰/۰	۱	۶	۶	..	..	..	..	..
۱۸۲	نائورو	۱۴	۱۰۲	...	...	۳۳	۲۰	۰/۰	۰	۵	۵	..	..	..	..	..
۱۸۳	نامیبیا	۲,۵۳۴	۱۰,۲۶۷	۵,۸۲۰	۱,۲۰۹	۶,۵۱۵	۵,۶۶۰	۰/۰	۲۸۸	۴	۴	BB+	..	Baa3	..	BB
۱۸۴	نپال	۲۹,۳۰۵	۲۱,۱۴۴	۷۳۰	۶,۲۱۶	۴,۹۹۰	۱۰,۶۱۹	۰/۳	۶۱۳	۶	۶	..	..	..	..	..
۱۸۵	نروژ	۵,۲۸۲	۳۷,۵۵۷	۱۰۳,۰۵۰	۶۴,۸۰۱	۶۴۲,۳۰۰	۲۴۵,۴۲۴	۲۱/۴	۱۸,۳۰۰	۱	۱	AAA	AAA	Aaa	..	AA
۱۸۶	نیجر	۲۱,۴۷۷	۷,۵۰۹	۴۳۰	۱,۲۸۱	۲,۷۲۹	۴,۳۰۳	۰/۵	۱۹۸	۷	۷	..	..	..	..	..
۱۸۷	نیجریه	۱۹۰,۸۸۶	۴۰۵,۰۸۳	۲,۹۵۰	۳۷,۴۹۷	۳۹,۱۰۰	۷۳,۳۸۱	۹/۹	۳,۱۳۳	۵	۶	B+	B	B2	..	B
۱۸۸	نیکاراگوئه	۶,۲۱۸	۱۳,۲۳۱	۱,۸۳۰	۲,۲۷۶	۱۱,۱۰۰	۱۲,۶۸۷	۰/۷	۶۳۷	۷	۶	B	B-	B2	..	CCC
۱۸۹	نیوزیلند	۴,۷۹۴	۱۸۵,۰۱۷	۳۹,۳۰۰	۱۵,۸۶۱	۸۱,۳۹۰	۹۳,۶۴۳	۱۲۱/۰	۵,۲۳۳	۱	۱	AA	AA	Aaa	..	AA
۱۹۰	وانواتو	۲۷۶	۷۷۴	۳,۰۹۰	۱۸۴	۲۰۸	۹۱۳	۰/۰	۰	۴	۴	..	..	..	..	..
۱۹۱	ونزوئلا	۳۱,۹۷۷	۳۱,۳۳۷	۱۲,۸۲۰	۲۰,۲۷۵	۹۱,۹۹۰	۵۵,۲۰۰	۰/۹	۲,۸۸۳	۷	۷	C	CC	C	..	C
۱۹۲	ویتنام	۹۵,۵۴۱	۲۰۲,۶۱۶	۱,۸۹۰	۳۴,۱۸۹	۷۸,۸۸۰	۳۶۹,۲۲۶	۴۴۴/۵	۲۶,۱۰۸	۵	۵	BB-	BB-	Ba3	..	B
۱۹۳	ویرجین، جزایر (انگلیس)	۳۱	۹۰۲	...	...	۳۶	۱,۱۰۲	۰/۰	..	۲	۲	..	..	..	..	..
۱۹۴	هائیتی	۱۰,۹۸۱	۸,۰۲۳	۸۳۰	۱,۹۸۷	۲,۰۲۲	۵,۸۰۷	۰/۰	۱۳۸	۷	۷	..	..	..	..	..
۱۹۵	هلند	۱۷,۱۳۳	۷۷۰,۸۴۵	۵۱,۲۱۰	۴۳,۰۵۴	۴,۲۸۴,۰۰۰	۱,۱۶۰,۸۱۵	۹۱۶/۹	۵۷,۰۲۵	۱	۱	AAA	AAA	Aaa	..	AA
۱۹۶	هند	۱,۳۳۹,۱۸۰	۲,۲۶۳,۵۲۳	۱,۶۱۰	۳۲۵,۰۸۱	۵۰۷,۰۰۰	۹۷۰,۱۷۳	۴,۷۴۲/۴	۵۹,۷۴۳	۳	۳	BBB-	BBB-	Baa2	..	BB
۱۹۷	هندوراس	۹,۲۶۵	۲۱,۵۱۷	۲,۱۹۰	۳,۴۵۸	۸,۰۴۲	۲۲,۲۲۹	۰/۸	۱,۹۷۱	۶	۵	..	B+	B2	..	B
۱۹۸	هنگ کنگ (چین)	۷,۳۹۲	۳۲۰,۹۱۲	۴۰,۳۲۰	۳۲۸,۵۱۷	۴۴۶,۰۰۰	۱,۱۸۵,۲۶۸	۶۰۷/۱	۳۹,۹۹۶	۱	۲	AA	AAA	Aa1	..	A
۱۹۹	یمن	۲۸,۲۵۰	۲۷,۳۱۸	۱,۳۷۰	۵,۳۴۴	۷,۶۶۱	۴,۵۲۲	۱۹/۶	۴۴۶	۷	۷	..	..	..	..	C
۲۰۰	یونان	۱۰,۷۶۰	۱۹۴,۵۵۹	۲۲,۰۹۰	۶,۲۳۶	۵۰,۶۶۰	۱۱۴,۸۱۷	۴۷/۹	۶,۹۸۳	۶	۱	BB	B+	B3	..	B

## توضیحات جداول

(۱) منابع داده‌ها و آمار عمدتاً بانک جهانی، صندوق بین‌المللی پول، CIA FACTBOOK و برآوردهای صندوق ضمانت صادرات ایران می‌باشد.

(۲) رتبه‌بندی اعتباری کشورها و دولت‌ها توسط موسسات مختلفی در جهان با اهداف متفاوت انجام می‌شود که مهمترین آنها موسسات FitchRatings، Standard and Poor's (S&P) و Moody's می‌باشد. دولت‌ها برای دسترسی به بازار سرمایه بین‌المللی و تامین مالی خارجی، عمدتاً نیازمند اخذ رتبه اعتباری از این موسسات هستند و درجات اعتباری از بهترین کیفیت اعتبار (AAA) تا بدترین وضعیت اعتباری (D) که مخفف Default به معنی قصور در پرداخت است، طبقه‌بندی می‌شوند. موسسه رتبه‌بندی اعتباری دیگری که تنها در کشورهای نوظهور فعالیت می‌نماید و بازار ایران را هم تحت پوشش دارد Capital Intelligence یا CI است که مقر آن در قبرس است.

در کنار این موسسات، شرکتهای تخصصی ریسک‌سنجی نظیر Economic Intelligence Unit (EIU) یا Business International Monitor (BMI) نیز با هدف ارائه گزارشات تحلیلی جامع از وضعیت اعتباری کشورها به سرمایه‌گذاران خارجی فعال هستند. علاوه، موسسات بیمه اعتبار صادراتی که هم‌تایان صندوق ضمانت صادرات ایران در سطح دنیا محسوب می‌شوند نیز بمنظور پوشش ریسک‌های صادراتی شامل ریسک‌های سیاسی و تجاری، کشورها را بر اساس وضعیت ریسک کشوری به هفت طبقه از ۱ (بسیار کم ریسک) تا ۷ (بسیار پر ریسک) طبقه‌بندی می‌کنند. از هم‌تایان صندوق در کشورهای دیگر می‌توان به Euler Hermes آلمان، Sace ایتالیا، NEXI ژاپن، Coface فرانسه، EKN سوئد، EKF دانمارک، SERV سوئیس، EFIC استرالیا، EDC کانادا، EXIAR روسیه، ECGC هند، K-sure کره‌جنوبی و Sinasure چین نام برد. معادل‌سازی تقریبی طبقه‌بندی ریسک کشوری صندوق ضمانت صادرات با سایر موسسات رتبه‌بندی جهانی در جدول ذیل مشاهده می‌گردد. شایان ذکر است الگوی رتبه‌بندی صندوق بر اساس پارامترهای خاص، بومی سازی شده؛ ولی بطور کلی از همبستگی بالایی در مقایسه با موسسات هم‌تا برخوردار است.

معنای درجات اعتباری	EIU	Moody's	Fitch - CI-S&P	صندوق ضمانت صادرات ایران
بسیار کم ریسک	AAA	Aaa	AAA	۱
کم ریسک	AA	Aa1 تا A1	AA+ تا A+	۲
ریسک متوسط به پایین	A	A تا Baa1	A تا BBB+	۳
ریسک متوسط	BBB	Baa2 تا Ba1	BBB تا BB+	۴
ریسک متوسط به بالا	BB	Ba2 تا Ba3	BB تا BB-	۵
پر ریسک	B	B1 تا B3	B+ تا B-	۶
بسیار پر ریسک	D تا CCC	C تا Caa1	D تا CCC	۷



بهره پایه بانک مرکزی

نرخ جاری (%)	نرخ پایه	نام کشور
۱/۷۵-۲	Fed fund Target rates	ایالات متحده
۰	Refi Rate	منطقه یورو
۰/۷۵	Bank Rate	انگلستان
-۰/۱	O/N Call Rate	ژاپن
۰/۷۵	Cash Rate	استرالیا
۱	Cash Rate	نیوزیلند
-۱/۲۵- (-۰/۲۵)	3 month Libor target	سوئیس
۱/۷۵	Overnight rate	کانادا
۴/۲	One-year lending rate	چین
۲/۲۵	Base Rate	هنگ کنگ
۱/۳۷۵	Discount Rate	تایوان
۱/۵	Base Rate	کره جنوبی
۳	O/N Policy Rate	مالزی
۱/۵	ID repo	تایلند
۵/۴	Reverse repo rate	هند
۲/۲۵	Repo rate	امارات متحده عربی
۲/۵	Reverse repo rate	عربستان سعودی
۱۳/۲۵	Overnight Deposit	مصر
۱۶/۵	Repo rate	ترکیه
۶/۵	Repo rate	آفریقای جنوبی
۹	Central Bank Rate	کنیا
۱۳/۵	Monetary Policy Rate	نیجریه
۱۶	Prime Rate	غنا
۱۵/۵	Rediscount Rte	آنگولا
۷/۷۵	Target Rate	مکزیک
۵/۵	Selic Rate	برزیل
۵/۷۵	Refi Rate	ارمنستان
۲/۵	Policy Rate	رومانی
۰	Base Interest	بلغارستان
۹/۲۵	Refi Rate	قزاقستان
۱۶/۵	Discount Rate	اوکراین
۷	Refi Rate	روسیه

نرخ مرجع بهره تجاری برای اعتبارات صادراتی (CIRRs)

نرخ مرجع (درصد) ۲۰۱۹/۱۰/۱۴ لغایت ۲۰۱۹/۰۹/۱۵	دوره بازپرداخت	ارز کشور
۱/۶۹	-	دلار استرالیا
۲/۳۲	۵ سال	دلار کانادا
۲/۲۲	۵ تا ۸/۵ سال	
۲/۲۲	بیش از ۸/۵ سال	
۲/۰۲	۵ سال	کرونا چک
۱/۷۹	۵ تا ۸/۵ سال	
۲	بیش از ۸/۵ سال	
۰/۰۹	۵ سال	کرون دانمارک
۰/۱۵	۵ تا ۸/۵ سال	
۰/۱۵	بیش از ۸/۵ سال	
۱/۸۳	-	فورینت مجارستان
۰/۷۱	۵ سال	ین ژاپن
۰/۶۸	۵ تا ۸/۵ سال	
۰/۶۶	بیش از ۸/۵ سال	
۲/۲	-	وون کره جنوبی
۱/۸۵	-	دلار نیوزیلند
۲/۰۸	-	کرون نروژ
۲/۷۱	-	زلوتی لهستان
۰/۳۶	۵ سال	کرون سوئد
۰/۳۳	۵ تا ۸/۵ سال	
۰/۵	بیش از ۸/۵ سال	
-۰/۱۴	۵ سال	فرانک سوئیس
-۰/۱۶	۵ تا ۸/۵ سال	
-۰/۱۰	بیش از ۸/۵ سال	
۱/۳۲	۵ سال	پوند انگلیس
۱/۳۲	۵ تا ۸/۵ سال	
۱/۴۱	بیش از ۸/۵ سال	
۲/۵۱	۵ سال	دلار ایالات متحده
۲/۴۹	۵ تا ۸/۵ سال	
۲/۵۵	بیش از ۸/۵ سال	
۰/۰۹	۵ سال	یورو
۰/۱۴	۵ تا ۸/۵ سال	
۰/۲۴	بیش از ۸/۵ سال	

## صندوق ضمانت صادرات ایران

مدیریت ریسک و بین الملل

آدرس: تهران میدان آرژانتین خیابان شهید احمد قصیر خیابان شانزدهم غربی شماره ۵

تلفن: ۸۸۷۳۹۲۶۷

فکس: ۸۷۳۳۳۷۶

پست الکترونیک: [Intl@egfi.ir](mailto:Intl@egfi.ir)، [Intl@egfi.org](mailto:Intl@egfi.org)