

ماهنامه اینترنتی خبری تحلیلی ریسک کشوری

پوشش دهنده آخرین اخبار و تحولات تأثیرگذار اقتصادی و سیاسی بر ریسک کشورهای جهان

وزارت صنعت، معدن و تجارت

صندوق ضمانت صادرات ایران

اردیبهشت و خرداد ۹۷ - می ۲۰۱۸

سال دهم - شماره ۱۱۷



تهیه و تنظیم:
مدیریت ریسک و امور بین الملل

در این شماره اخباری از: کویت، سوریه، امارات متحده عربی، مصر، ترکیه، اوکراین،
ارمنستان، نیجریه و تحولات انرژی و کالا در سطح جهان و منطقه

هسته اصلی فعالیت صندوق ضمانت صادرات ایران، پوشش ریسک های سیاسی و تجاری خریداران کالاها و خدمات ایرانی است. بطور متناظر، ارزیابی ریسک بانک ها و دولت های خارجی، بخش دیگری از فعالیت صندوق را به خود اختصاص می دهد. بر این اساس، صندوق، همچون سایر موسسات همتا در سرتاسر جهان به ارزیابی این ریسکها می پردازد. ماهنامه ریسک کشوری در ابتدا بصورت یک بولتن داخلی صندوق منتشر می گردید که به دلیل استقبال سایر بخش ها و دستگاه های دولتی و خصوصی، طی چند سال اخیر، به صورت مداوم و اینترنتی منتشر می گردد. استفاده از مطالب این ماهنامه با ذکر نام، آزاد است.

در این شماره:

کویت: در دستور کار قرار گرفتن مدهای مشارکت خصوصی - عمومی برای طرحهای زیربنایی

سوریه: کاهش ۴۰ درصدی تولید ناخالص داخلی واقعی در سالهای ۲۰۱۵ و ۲۰۱۶

امارات متحده عربی: شرایط اعتباری مناسب بواسطه ذخایر گسترده میدرو کرن و دارایی های مالی

مصر: بهبود چشم انداز رشد اقتصادی

ترکیه: تحت فشار بودن لیر

اوکراین: معرفی ریسک جدید بازرگانی انتخابات ریاست جمهوری

ارمنستان: احتمالات حاشیه ای ناشی از تحولات سیاسی

نیجریه: تأیید رتبه دولتی توسط موسسه فوج

....

ماهنامه اینترنتی خبری

تحلیلی ریسک کشوری

پوشش دهنده آخرین

اخبار و تحولات تاثیرگذار

اقتصادی و سیاسی بر

ریسک کشورهای جهان

هدایت و نظارت

سید کمال سیدعلی

رییس هیات مدیره و مدیرعامل

سر دبیر

آرش شهر آئینی

عضو هیات مدیره

ویراستاری تخصصی

امید وکیل زاده

تدوین و ترجمه

اشکان عباسی تهرانی

ترجمه:

مجتبی مولائی معین

پانته آ حافظیان

همکار این شماره

فاطمه پوریکتایی

تلفن: ۸۸۷۳۹۲۶۷

فکس: ۸۸۷۳۳۳۷۶

پست الکترونیک:

intl@egfi.org

وب گاه:

www.egfi.ir

صندوق ضمانت صادرات ایران بعنوان اولین موسسه اعتبار صادراتی در منطقه خاورمیانه تاسیس شده و با صدور انواع بیمه نامه، ضمانت نامه و ارائه سایر خدمات مرتبط از صادرکنندگان کشور حمایت می نماید. بیمه نامه های صندوق، با پوشش ریسکهای سیاسی و تجاری مرتبط با صادرات به کشورهای خارجی، امکان دستیابی صادرکنندگان / سرمایه گذاران ایرانی به مطالبات خود از خریداران / بانکهای خارجی را فراهم می آورند. ضمانت نامه های صندوق نیز با هدف تسهیل تامین مالی صادرات در مرحله قبل از حمل، طراحی گردیده اند. اعتبارسنجی خریداران خارجی و سایر خدمات مشاوره ای صندوق نیز در بسیاری از موارد راه گشای صادرکنندگان، سرمایه گذاران و بانکهای ایرانی فعال در حوزه صادرات می باشد. نقش این موسسه در ایران همانند نقشی است که موسسه هرمس در آلمان، ساچه در ایتالیا، کوفاس در فرانسه، Nexi در ژاپن و ساینشور در چین بر عهده دارند. مدیریت ریسک و همکاری های بین المللی صندوق به منظور کاهش ریسک صادرات و سرمایه گذاری ایرانیان در سایر کشورها و همچنین اطلاع رسانی لازم، ضمن ارزیابی ریسک بانکها و کشورها، اقدام به تهیه یا ترجمه گزارشات مختلف در حوزه های ریسک کشوری، اوضاع اقتصادی، تامین مالی، بیمه اعتباری، فعالیت همتایان و سایر موارد مرتبط می نماید.


در ماهنامه ریسک کشوری ارائه شده از سوی این مدیریت، سعی بر آنست که اهم آخرین تحولات تاثیرگذار اقتصادی و سیاسی بر ریسک کشورها پوشش داده شود. نمودارهای مربوط به شاخص ریسک ارائه شده در این ماهنامه، با توجه به لزوم بررسی روندها از «سازمان همکاریهای اقتصادی و توسعه» OECD استخراج شده است. شایان ذکر است صندوق ضمانت صادرات ایران در راستای تنظیم سیاست پوشش خود در قبال کشورهای جهان متناسب با سیاست های خارجی دولت محترم و همچنین کاهش نرخ های حق بیمه یا هدف کمک به صادرکنندگان کشور، از سال ۱۳۸۶ اقدام به بومی سازی الگوهای ارزیابی ریسک کشوری بر اساس اعمال ترجیحات برای کشورهای اسلامی، دوست، همسایه و برخی از کشورهای آفریقایی و آمریکای لاتین نموده که در توضیحات انتهایی بخش تاثیر بر ریسک کشوری ارائه شده است.

خاورمیانه و شمال آفریقا

کویت: در دستور کار قرار گرفتن مدل‌های مشارکت خصوصی - عمومی برای طرح‌های زیربنایی

می‌توان در ساخت نیروگاه برق و نمک زدایی الزور شمال ملاحظه نمود. به نظر می‌رسد از این پس مدل مذکور در میان اعضاء شورا متداول تر شده و زمینه برای اجرای طرح‌های مهم عمرانی در منطقه و مشارکت شرکت‌های خارجی فراهم گردد.

وقایع: بین ماه‌های آخر سال ۲۰۱۷ و اوایل ۲۰۱۸، کشور کویت شاهد افزایش درخواست مناقصه در ساخت طرح‌های بزرگ زیربنایی بوده است. این کشور در میان اعضای شورای همکاری خلیج فارس در ارائه مدل مشارکت خصوصی - عمومی پیشگام بوده و نمونه آن را



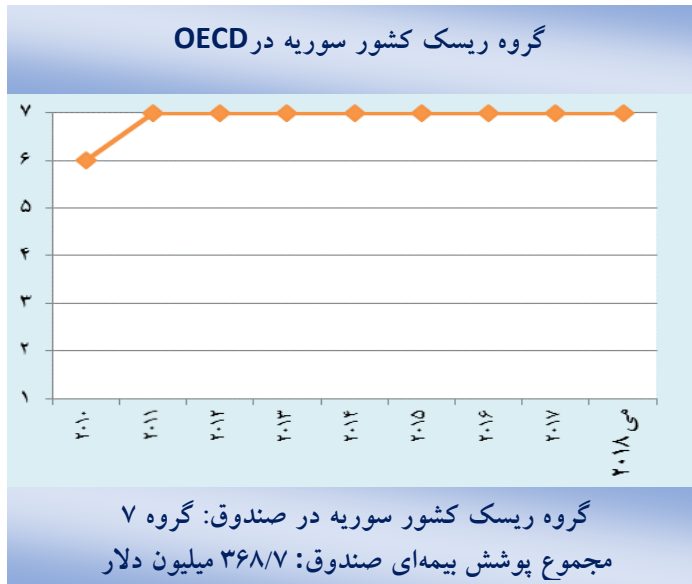
سوریه: کاهش ۶ و ۴ درصدی تولید ناخالص داخلی واقعی در سالهای ۲۰۱۵ و ۲۰۱۶

ارتباطات، انبارداری و حمل و نقل تا ۶/۴ درصد افزایش یافت. در مقابل، در سال ۲۰۱۶ فعالیت بخش‌های عمده - فروشی و خرده‌فروشی تا ۲۲/۸ درصد کاهش یافت و خدمات اجتماعی (۱۱ درصد)، خدمات تامین مالی، بیمه و املاک و مستغلات (۹/۱ درصد)، خدمات دولتی (۸/۶ درصد)، عمران و ساخت‌وساز (۲/۳ درصد)، کشاورزی، جنگلداری و دامداری (۰/۸ درصد) با افت مواجه شدند. همچنین تولیدات بخش دامداری، جنگلداری و کشاورزی در سال ۲۰۱۶ به ۴/۶ میلیارد دلار رسید که ۳۷ درصد از تولید ناخالص داخلی اسمی کشور را تشکیل داده است. بخش‌های تولید و استخراج معدن سنگ با ۲ میلیارد دلار

وقایع: ارقام منتشره توسط مرکز آمار سوریه نشان می‌دهد تولید ناخالص داخلی اسمی، در سال ۲۰۱۶ به مبلغ ۵,۶۹۷ میلیارد پوند معادل ۱۲/۳۸ میلیارد دلار بوده؛ در حالی که این رقم در سال ۲۰۱۵، ۱۹/۱ میلیارد دلار و در سال ۲۰۱۴ ۲۳/۱ میلیارد دلار بوده است. همچنین تولید ناخالص داخلی واقعی در سال ۲۰۱۶ تا ۴ درصد کاهش یافت در حالی که شاخص مذکور در سال ۲۰۱۵، ۶/۱ درصد و در سال ۲۰۱۴، ۱۴/۷ درصد کاهش داشته است. از نظر بخشی، فعالیت بخش بهره‌برداری از معدن، استخراج و تولید در سال ۲۰۱۶ تا ۱۸/۳ درصد رشد کرد و فعالیت نهادهای غیرانتفاعی تا ۱۶ درصد و بخش‌های

دلار (۳/۴ درصد)، عمران و ساخت و ساز با ۱۴۰/۶ میلیون دلار (۱/۱ درصد) و موسسات غیرانتفاعی با ۱۲ میلیون دلار (۰/۱ درصد)، بخش دیگری از مجموع تولید ناخالص داخلی اسمی کشور را تشکیل می‌دهند.

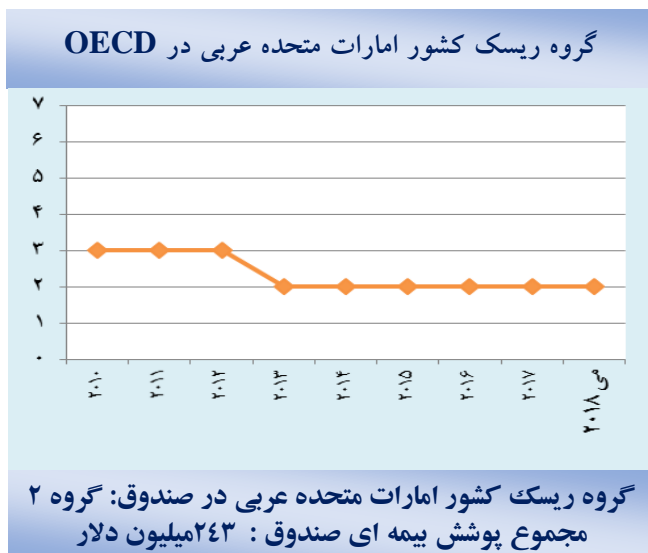
(۱۶/۴ درصد)، عمده‌فروشی و خرده‌فروشی با ۱/۶۴ میلیارد دلار (۱۳/۳ درصد)، خدمات دولتی با ۱/۵۶ میلیارد دلار (۱۲/۶ درصد)، بخش‌های ارتباطات، انبارداری و حمل و نقل با ۱/۲۶ میلیارد دلار (۱۰/۲ درصد)، خدمات اجتماعی با ۷۳۵/۱ میلیون دلار (۵/۹ درصد)، خدمات تامین مالی، بیمه و املاک و مستغلات با ۴۱۶/۴ میلیون



امارات متحده عربی: شرایط اعتباری مناسب بواسطه ذخایر گسترده هیدروکربن و دارایی‌های مالی

تقویت مالی و بهبود قیمت نفت از ۲/۳ درصد تولید ناخالص داخلی در سال ۲۰۱۷ به ۰/۸ درصد در سال ۲۰۱۸ کاهش یابد. در عین حال، کسری مالی توسط دولت امارات بدون توسل به انتشار اوراق قرضه دولتی و از طریق سهم قابل توجه دارایی‌های مالی صندوق ثروت ملی ابوظبی تامین می‌گردد.

وقایع: بر اساس گزارش موسسه رتبه بندی مودیز، وجود ذخایر گسترده هیدروکربن، زیرساخت قوی، سطح بالای ثروت و حمایت مالی و بالقوه از جانب ابوظبی، از شرایط اعتباری این کشور حمایت می‌کنند. در عین حال این شرایط اعتباری مناسب، با چالش‌هایی مانند شفافیت محدود، عدم اعلان دارایی‌های خارجی و وابستگی مالی به بخش هیدروکربن مواجه می‌باشد. به گزارش موسسه فیچ، کاهش قیمت جهانی نفت تاثیر قابل ملاحظه‌ای بر چشم انداز رشد میان مدت نخواهد داشت و پیش بینی می‌شود رشد تولید ناخالص داخلی واقعی در سالهای ۲۰۱۸ و ۲۰۱۹ به ترتیب ۲/۱ و ۳/۹ درصد باشد. این در حالی است که فعالیت بخش غیر هیدروکربن در مقطع ۲۰۱۸-۲۰۲۱ بهبود می‌یابد. همچنین انتظار می‌رود کسری مالی بدلیل برنامه‌های

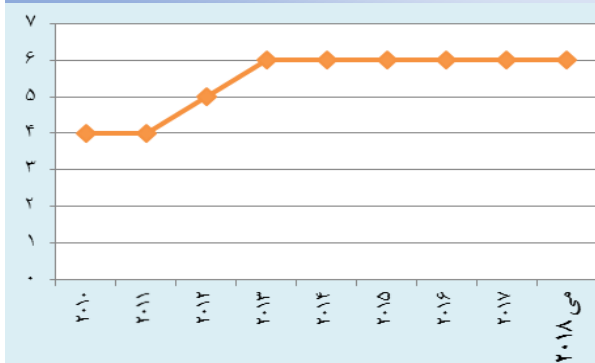


مصر: بهبود چشم انداز رشد اقتصادی

همچنین با توجه به سیاست پولی بانک مرکزی، نرخ تورم سالانه از ۳۳ درصد در اواسط سال ۲۰۱۷ به حدود ۱۳ درصد در آوریل ۲۰۱۸ می رسد. این در حالی است که بانک مرکزی مصمم است با اتخاذ سیستم نرخ ارز شناور و متعاقباً حفظ رقابت پذیری کشور و کاهش شوکهای خارجی، نرخ تورم را در میان مدت به نرخ تک رقمی برساند. شایان ذکر آنکه صندوق بین المللی پول از تلاشهای دولت در اصلاح یارانه های انرژی و اتخاذ سیاست مالیاتی که می تواند فضای جدیدی برای تامین مالی طرحهای بزرگ زیربنایی، هدفمندسازی طرحهای تامین اجتماعی و بهبود شرایط بهداشتی ایجاد کند، استقبال می نماید.

وقایع: بر اساس برآورد صندوق بین المللی پول، رشد تولید ناخالص داخلی واقعی مصر از ۴/۲ درصد در سال مالی منتهی به ژوئن ۲۰۱۷ به ۵/۲ درصد در نیمه نخست سال مالی ۲۰۱۷-۲۰۱۸ می رسد. اصلاحات کنونی بر اساس برنامه حمایتی صندوق، سبب ثبات فعالیت اقتصادی مصر شده و چشم انداز رشد میان مدت کشور را بهبود بخشیده است. همچنین کسری حساب جاری، با توجه به بهبود بخش گردشگری و رشد چشمگیر جریانات درآمدی کاهش یافته و بهبود اعتماد سرمایه گذار، به افزایش ورود سرمایه گذاری کمک کرده است. به گزارش صندوق فوق، ذخایر ارز خارجی مصر در انتهای آوریل ۲۰۱۸، ۴۴ میلیارد دلار بود که هفت ماه واردات کشور را پوشش می داد.

گروه ریسک کشور مصر در OECD



گروه ریسک کشور مصر در صندوق: گروه ۶ پوشش بیمه ای صندوق در این کشور محدود می باشد.

اروپا

ترکیه: تحت فشار بودن لیر

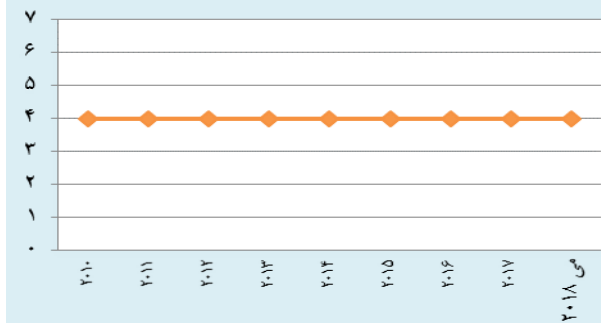
نوظهور بوده و در برابر دلار تا ۱۰/۳ درصد افت کرده است. در این رابطه لیر در ردیف سایر ارزها مانند بولیوار ونزوئلا (با افت ۱۲/۸ درصد)، پیروی اروگوئه (۸/۹ درصد)، رئال بزریل (۴/۶ درصد) و پیروی مکزیکی (۴/۳ درصد) قرار می گیرد. کاهش ارزش لیر احتمالاً بر نرخ تورم

وقایع: بدنبال تقویت دلار و افزایش نرخ بهره ایالات متحده و افزایش قیمت نفت، لیر ترکیه دوباره تحت فشار شدید قرار گرفت. این در حالی است که رئیس جمهور اردوغان با افزایش نرخ بهره مخالفت کرده است. از آغاز ماه می بین اول تا ۲۱ می، لیر بدترین ارز بازارهای

تاثیر بر ریسک کشوری: آنچه که بر حسب ریسک اعتباری مایه نگرانی است تاثیر احتمالی کاهش ارزش لیر بر ظرفیت بازپرداخت شرکتهای بدهکاری است که بدهی آنها به ارز خارجی است. شایان ذکر آنکه بدهی شرکتهای در سالهای گذشته افزایش شدیدی داشته و عمدتاً به ارز خارجی بوده که از طریق نظام بانکی تامین مالی شده است. بنابراین کیفیت دارایی نظام بانکی احتمالاً بدتر خواهد شد.

تاثیرگذار خواهد بود، بگونه‌ای که بر طبق گزارش بانک مرکزی ترکیه نرخ تورم در ماه آوریل، ۱۰/۸ درصد بوده است. تورم دورقمی بالاتر از نرخ هدفگذاری شده بانک مرکزی قرار دارد. این در حالی است که تورم در ابتدا بواسطه کاهش ارزش لیر تشدید گردید و سپس بدلیل افزایش تقاضای داخلی و فشار هزینه‌ها افزایش یافت.

گروه ریسک کشور ترکیه در OECD



گروه ریسک کشور ترکیه در صندوق: گروه ۴
مجموع پوشش بیمه‌ای صندوق: ۷/۳ میلیون دلار

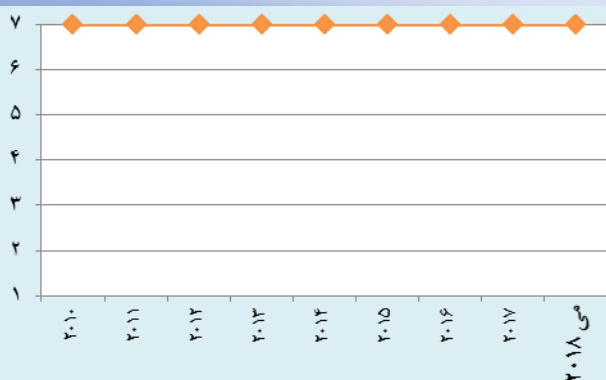
CIS

اوکراین: معرفی رهبری جدید با برگزاری انتخابات ریاست جمهوری

با توجه به تداوم ناآرامی‌های خشونت آمیز در شرق این کشور، پوروشنکو در قبال جدایی طلبان مسلح، موضع سختی را اتخاذ خواهد نمود. وی همچنین با توجه به سیاست داخلی، اعلام کرد که نخست وزیر فعلی آرسنی یاتسنیوک را مجدداً ابقاء خواهد کرد.

وقایع: پترو پوروشنکو، تاجر و سیاستمدار اوکراینی با کسب ۵۴/۷ درصد از آراء در انتخابات ریاست جمهوری ۲۵ می پیروز شد. این در حالی است که یولیا تیموشنکو، نخست وزیر سابق، با کسب ۱۲/۸ درصد آراء در رده دوم قرار گرفت. میزان مشارکت حدود ۶۰ درصد بود، در عین حال میزان مشارکت در مناطق دونتسک و لوهانسک در شرق اوکراین که در ۱۲ می اعلام استقلال نمود، تنها ۱۰ درصد و میزان مشارکت در مناطق خارکف و اودسا در حدود ۴۸ درصد بوده است. به گفته مقامات روسی، این کشور به نتیجه انتخابات احترام خواهد گذاشت و آماده است تا با رئیس جمهور اوکراین وارد گفتگو شود. هرچند که از دولت اوکراین درخواست کرده تا به اقدام نظامی علیه جدایی طلبان شرق کشور پایان دهد.

گروه ریسک کشور اوکراین در OECD



گروه ریسک کشور اوکراین در صندوق: گروه ۷
پوشش بیمه ای صندوق در این کشور محدود می باشد.

همچنین رئیس جمهور پیشنهاد داد انتخابات زودهنگام مجلس تا پایان سال برگزار شود. این در حالی است که تشکیل یک ائتلاف پارلمانی، موضوعی چالشی خواهد

بود؛ زیرا رئیس جمهور به عنوان یک نامزد مستقل، عضو هیچ یک از احزاب نمی باشد.

ارمنستان: اختلالات حاشیه‌ای ناشی از تحولات سیاسی

وقایع: رتبه بندی موسسه فیچ برای کشور اوکراین (B-) بیانگر این است که اقتصاد ارمنستان به دلیل تحولات سیاسی اخیر با اختلالات حاشیه‌ای مواجه شده است. در پی اعتراضات وسیعی که منجر به استعفای آقای سرژ سرکیسیان از سمت نخست وزیری گردید، آقای نیکول پاشینیان بدنبال انتخابات پارلمانی ماه می، به عنوان نخست وزیر جدید منصوب گردید. این در حالی است که حل صلح آمیز بحران سیاسی از طریق فرایندهای قانونی همراه با عملکرد صحیح نهادهای اقتصادی مانند بانک مرکزی ارمنستان، تاثیر بحرانهای سیاسی بر منطقه را کاهش داده است. همچنین این تحولات نقدینگی بانک مرکزی را تحت تاثیر قابل ملاحظه‌ای قرار نداده و منابع ارزی در سطح قابل قبولی

باقی مانده است. از سوی دیگر قیمت‌های بالاتر کالا در سطح جهان، تقاضای صادراتی بالاتر و رشد پایدار در ورود حواله جات، ریسکهای کوتاه مدت اقتصاد را کاهش داده است. همچنین انتظار می‌رود کابینه جدید متعهد به حفظ ثبات اقتصادی و مالی و تضمین پایداری تامین مالی عمومی باشد. پیش‌بینی می‌شود ارمنستان کماکان از حمایت‌های نهادهای مالی بین‌المللی و نهادهای دوجانبه منتفع شود. بنا بر گزارش موسسه فیچ، دولت جدید ارمنستان با چالش‌های جدی از جمله عدم اطمینان در خصوص توانایی همکاری نخست وزیر جدید با گروه‌های ذی نفوذ اقتصادی، مقابله با فساد و بی عدالتی اجتماعی مواجه باشد.

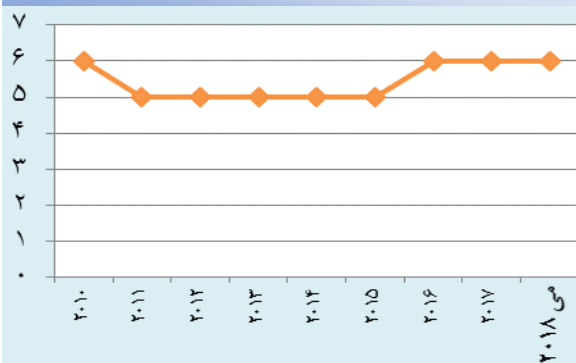


نیجریه: تأیید رتبه دولتی توسط موسسه فیچ

صادرات نفت و کاهش واردات به این امر کمک کرده است. همچنین انتظار می‌رود مزاد حساب جاری در سال ۲۰۱۸ به دلیل افزایش واردات کاهش یابد. بر اساس پیش‌بینی فیچ، کسری بودجه عمومی از ۴/۶ درصد تولید ناخالص داخلی در سال ۲۰۱۷ اندکی کاهش یافته و به ۴/۲ درصد تولید ناخالص داخلی سال ۲۰۱۸ خواهد رسید. همچنین تلاش‌های دولت نیجریه در جهت تقویت مالی تحت تاثیر پایین بودن سطح تمکین مالیاتی، مشکلات موجود در چارچوب بودجه‌بندی کشور و تاخیرهای مداوم در تصویب بودجه با محدودیتهایی مواجه شده است.

وقایع: موسسه رتبه‌بندی فیچ رتبه بلندمدت نیجریه را B+ و رتبه چشم انداز را منفی اعلام کرد. به گزارش موسسه مذکور این رتبه‌بندی جایگاه نیجریه را به عنوان بزرگترین اقتصاد آفریقایی، بستانکار صرف بودن و برخورداری از بازار داخلی پیشرفته از یک سو و وابستگی زیاد به منابع هیدروکربن و سطح پایین درآمد داخلی از سوی دیگر، تراز می‌نماید. موسسه فیچ، به دلیل بهبود قیمت‌های جهانی نفت، رشد تولید ناخالص داخلی واقعی نیجریه را برای سالهای ۲۰۱۸ و ۲۰۱۹ به ترتیب ۲/۴ و ۳ درصد پیش‌بینی کرده است. این در حالی است که مزاد حساب جاری به ۲/۲ درصد تولید ناخالص داخلی در سال ۲۰۱۷ رسید و افزایش درآمدهای حاصل از

گروه ریسک کشور نیجریه در OECD



گروه ریسک کشور نیجریه در صندوق: گروه ۵
مجموع پوشش بیمه ای صندوق: ۱/۲ میلیون دلار

تحولات انرژی و کالا در سطح جهان و منطقه

قیمت نفت با ۵۰ درصد افزایش در می ۲۰۱۸ به ۷۷ دلار به ازاء هر بشکه رسید.

کاهش تولید و صادرات نفت ایران شود. سایر عوامل موثر مانند تقاضای جهانی بالا برای نفت، افزایش ریسک ژئوپولیتیک در منطقه خاورمیانه، بحران ونزوئلا و سایر اختلالات عرضه، موجب افزایش قیمت نفت تا این مقطع از سال گردید. البته انتظار افزایش تولید نفت اوپک بر قیمت نفت تاثیر داشته و منجر به کاهش آن از ۷۹/۸ دلار در سه سال گذشته به ۷۷/۵ دلار در ۳۰ می ۲۰۱۸ گردیده است. انتظار می‌رود افزایش اخیر در قیمت نفت بر رشد جهانی در سال ۲۰۱۹ تاثیرگذار باشد.

قیمت نفت خام برنت در پنج ماه نخست سال ۲۰۱۸ به طور متوسط ۷۰/۱ دلار بوده که بیانگر افزایش ۳۰/۳ درصدی از قیمت ۵۳/۸ دلاری مدت مشابه سال قبل می‌باشد. همچنین قیمت نفت در می ۲۰۱۸ به متوسط ۷۷ دلار به ازاء هر بشکه رسید که بالاترین رکورد خود را از دسامبر ۲۰۱۴ ثبت کرد. عامل اصلی این افزایش نرخ، کاهش تولید کشورهای اوپک و غیر اوپک بوده است. در حالیکه عامل اصلی در می ۲۰۱۸ خروج ایالات متحده از برجام و اعمال تحریمهای ایالات متحده ضد ایران بود، که انتظار می‌رود منجر به

فلزات پایه: قیمت روی به دلیل افزایش تقاضا و کاهش موجودی افزایش می‌یابد.

ایالات متحده و افزایش تقاضای جهانی نیز از افزایش قیمت روی حمایت نموده است. از سوی دیگر، پیش‌بینی می‌شود قیمت این فلز از متوسط ۲،۸۸۸ دلار به ازاء هر تن در سال ۲۰۱۷، به متوسط ۳،۲۶۰ دلار به ازاء هر تن در سال ۲۰۱۸ برسد، زیرا انتظار می‌رود بازار روی به دلیل افزایش فصلی تقاضا و مشکلات عرضه کماکان با کسری مواجه گردد. در عین حال پیش‌بینی می‌شود حرکت رو به جلوی روی کوتاه مدت بوده و از اینرو برآورد می‌شود که قیمت‌ها در سال ۲۰۱۹ به متوسط ۲،۹۳۵ دلار به ازاء هر تن کاهش یابند که دلیل آن افزایش عرضه روی در سه ماهه سوم و چهارم سال ۲۰۱۸ می‌باشد.

قیمت روی در بازار فلزات لندن در چهار ماه ابتدایی سال ۲۰۱۸، به طور متوسط ۳،۳۵۷ دلار به ازاء هر تن بوده که بیانگر ۲۲/۷ درصد افزایش از ۲،۷۳۷ دلار به ازاء هر تن در مدت مشابه سال ۲۰۱۷ می‌باشد. قیمت این فلز ظرف ۹ ماه گذشته تا ۵ می ۲۰۱۸ به کمترین حد یعنی ۲،۹۸۸/۳ دلار به ازاء هر تن کاهش یافت که دلیل آن انتظارات سرمایه‌گذاران نسبت به کاهش کسری بازار جهانی روی بوده است. این در حالی است که قیمت‌ها در ۳۰ می تا ۳،۱۲۴/۵ دلار افزایش یافت که دلیل آن رشد بخشهای کارخانه‌ای و ساخت و ساز چین به بالاترین میزان خود ظرف هشت ماه گذشته و کاهش موجودی جهانی به کمترین میزان خود ظرف یک ماه قبل بوده است. علاوه بر این، تضعیف دلار

افزایش ۲ درصدی تقاضای نفت آفریقا و خاورمیانه در سال ۲۰۱۸

۱۲/۷ درصد مصرف جهانی طی سال جاری می‌باشد. همچنین، پیش‌بینی می‌شود عرضه نفت کشورهای غیر عضو اوپک در سال ۲۰۱۸ به ۳/۱۳ میلیون بشکه در روز برسد، که منعکس‌کننده افزایش یک درصدی از ۳/۱ میلیون بشکه در روز نسبت به سال ۲۰۱۷ بوده است.

پیش‌بینی می‌شود مصرف نفت خام در منطقه آفریقا و خاورمیانه طی سال ۲۰۱۸ به روزانه ۱۲/۵۸ میلیون بشکه برسد که بیانگر افزایش ۱/۷ درصدی از ۱۲/۳۷ بشکه در روز نسبت به سال ۲۰۱۷ می‌باشد. تقاضای منطقه برای نفت شامل ۳۸/۴ درصد تقاضا توسط کشورهای در حال توسعه و

بارومتر

ردیف	نام کشور	جمعیت (میلیون نفر)	GDP (\$m)	درآمد سرانه (\$)	ذخایر ارزی (\$m)	بدهی خارجی (\$m)	تجارت با جهان (\$m)	تجارت با ایران (\$m)	اعتبارات تحت پوشش ECA ها (میلیون دلار)	گروه ریسک کشوری از دیدگاه صندوق	گروه ریسک کشوری OECD	رتبه اعتباری دولت (Fitch)	رتبه اعتباری دولت (S & P)	رتبه اعتباری دولت (Moody's)	رتبه اعتباری دولت (CI)	رتبه کلی اعتبار کشور (EIU)
۱	آذربایجان	۱۰	۵۳,۰۴۷	۷,۵۹۰	۱۵,۸۱۶	۹,۵۵۲	۳۸,۴۷۷	۲۶۴	۳,۸۴۶	۵	۵	BB+	BB+	Ba1	..	BB
۲	آرژانتین	۴۳	۴۸۴,۶۰۰	۱۴,۵۶۰	۳۱,۴۱۱	۱۱۱,۵۰۰	۱۴۵,۶۰۴	۱۴۷	۲۲,۶۸۰	۶	۶	B	B+	B3	..	B
۳	آروبا	۰	۲,۵۱۶	...	۶۸۰	۵۳۳	۴,۵۵۵	۰	۱۰۱	۴	۴	BBB-	BBB+
۴	آفریقای جنوبی	۵۵	۳۱۲,۷۹۸	۶,۸۰۰	۴۹,۱۲۲	۱۳۹,۰۰۰	۱۹۷,۰۰۲	۳۷۳	۱۵,۳۶۶	۴	۴	BB+	BB+	Baa2	..	BB
۵	آفریقای مرکزی، ج	۵	۱,۵۰۳	۳۰	۲۶۰	۶۳۴	۳۵۸	۰	۱	۷	۷
۶	آلمان	۳	۱۱,۴۵۶	۴,۴۶۰	۲,۶۶۵	۳,۲۱۳	۸,۱۷۴	۲	۲۵۴	۶	۵	..	B+	B1
۷	آلمان	۸۱	۳,۳۵۵,۷۷۲	۴۷,۶۴۰	۱۹۳,۴۸۵	۵,۷۱۷,۰۰۰	۲,۸۸۸,۲۸۲	۲,۱۳۰	۷۲,۶۰۷	..	۱	AAA	AAA	Aaa	..	A
۸	ایالت متحده	۳۲۱	۱۷,۹۴۶,۹۹۶	۵۵,۲۰۰	۴۳۴,۴۱۶	۱۵,۶۸۰,۰۰۰	۴,۹۸۶,۹۹۷	۱۵۹	۱۲۶,۶۳۶	..	۱	AAA	AA+	Aaa	..	AA
۹	آنتیگوا و باربادو	۰	۱,۲۹۷	۱۳,۳۶۰	۲۹۷	۴۴۱	۸۵۸	۰	..	۷	۷
۱۰	آندورا	۰	۴,۸۰۰	۰	۱,۵۰۰	۰	۱۴۹	..	۶	BBB-	BBB
۱۱	آنگولا	۲۵	۱۰۲,۶۴۳	۵,۳۰۰	۲۷,۰۹۲	۲۲,۷۱۰	۹۶,۹۳۰	۰	۱۲,۵۶۸	۶	۶	B	B-	B1	..	CCC
۱۲	اتریش	۹	۳۷۴,۰۵۶	۵۰,۳۹۰	۲۵,۰۰۲	۸۱۲,۰۰۰	۳۸۶,۹۷۸	۲۲۶	۱۷,۹۷۰	۱	۲	AA+	AA+	Aa1	..	A
۱۳	اتیوپی	۹۹	۶۱,۵۳۷	۵۵۰	...	۱۱,۹۹۰	۱۸,۶۹۴	۲	۱۱,۵۵۶	۷	۶	B	B	B1	..	CCC
۱۴	اردن	۸	۳۷,۵۱۷	۵,۱۶۰	۱۶,۰۴۷	۲۲,۰۴۰	۳۶,۶۷۱	۱۷۴	۱,۸۰۳	۵	۵	..	B+	B1	BB-	B
۱۵	ارمنستان	۳	۱۰,۵۶۱	۳,۸۱۰	۱,۴۸۹	۷,۸۳۹	۷,۴۹۷	۱۱۵	۱۵۰	۶	۶	B+	..	B1
۱۶	اروگوئه	۳	۵۳,۴۴۳	۱۶,۳۶۰	۱۷,۵۵۵	۱۷,۶۱۰	۲۴,۰۸۴	۳۳	۳,۴۸۹	۳	۳	Baa2	BBB	Baa2	..	BB
۱۷	اوتره	...	۳,۴۳۸	۵۳۰	...	۱,۰۹۴	۱,۵۲۳	۱	۲	۷	۷
۱۸	ازبکستان	۳۱	۶۶,۷۳۳	۲,۰۹۰	...	۸,۷۷۳	۲۷,۵۵۰	۲۷۴	۱,۴۹۱	۶	۶	B
۱۹	اسپانیا	۴۶	۱,۱۹۹,۰۵۷	۲۹,۹۴۰	۵۰,۴۱۲	۲,۲۷۸,۰۰۰	۷۶۳,۰۷۰	۳۸۹	۳۹,۶۹۹	۱	۳	A -	BBB+	Baa2	..	BBB
۲۰	استرالیا	۲۴	۱,۳۳۹,۵۳۹	۶۴,۶۸۰	۵۳,۹۱۰	۱,۵۰۶,۰۰۰	۵۰۲,۹۸۸	۷۰	۲۴,۳۵۰	۱	۱	AAA	AAA	Aaa	..	BBB
۲۱	استونی	۱	۲۲,۶۹۱	۱۸,۵۳۰	۴۳۷	۲۶,۷۴۰	۳۵,۲۶۶	۳	۱,۸۹۰	۱	۳	A+	AA-	A1	..	BBB
۲۲	اسلواکی	۵	۸۶,۵۸۲	۱۷,۸۱۰	۲,۶۲۱	۶۸,۴۴۰	۱۶۰,۰۷۷	۱۵	۵,۹۷۱	۱	۲	A+	A+	A2	..	A
۲۳	اسلونی	۲	۴۲,۷۴۷	۲۳,۲۲۰	۱,۰۱۶	۵۲,۵۳۰	۶۲,۵۳۶	۱۲	۲,۸۹۵	۱	۳	A -	A	Baa3
۲۴	افغانستان	۳۳	۱۹,۱۹۹	۶۸۰	۷,۵۲۹	۱,۲۸۰	۸,۱۲۲	۲,۵۹۹	۴۱	۷	۷
۲۵	اکوادور	۱۶	۱۰۰,۸۷۲	۶,۰۴۰	۳,۹۴۱	۱۹,۹۱۰	۴۵,۳۳۳	۵	۸,۳۳۴	۶	۶	B	B	B3	..	CCC

رتبه کلی اعتبار کشور (EIU)	رتبه اعتباری دولت (CI)	رتبه اعتباری دولت (Moody's)	رتبه اعتباری دولت (S & P)	رتبه اعتباری دولت (Fitch)	گروه ریسک کشوری OECD	گروه ریسک کشوری از دیدگاه صندوق	اعتبارات تحت پوشش ECA ها (میلیون دلار)	تجارت با ایران (\$m)	تجارت با جهان (\$m)	بدهی خارجی (\$m)	ذخایر ارزی (\$m)	درآمد سرانه (\$)	GDP (\$m)	جمعیت (میلیون نفر)	نام کشور	ردیف
BB	۴	۳	۴,۹۸۶	۱۸	۱۲۳,۲۷۰	۵,۲۷۸	۱۸۶,۳۵۱	۵,۳۴۰	۱۶۶,۸۳۹	۴۰	الجزایر	۲۶
B	..	B3	cc	ccc	۵	۵	۱,۱۵۳	۰	۱۷,۵۷۵	۱۴,۴۴۰	۲,۶۹۳	۳,۷۸۰	۲۵,۸۵۰	۶	السالوادور	۲۷
BBB	AA-	Aa2	AA	AA	۲	۲	۳۱,۴۹۲	۱۲,۷۵۷	۴۳۲,۱۷۰	۱۶۷,۹۰۰	۷۸,۴۲۴	۴۳,۴۸۰	۳۷۰,۲۹۲	۹	امارات متحده عربی	۲۸
BB	..	Baa3	BB+	BBB-	۳	۳	۲۴,۱۵۲	۱۹۱	۳۵۰,۷۷۳	۲۲۳,۸۰۰	۱۱۱,۸۶۳	۳,۶۵۰	۸۶۱,۹۳۴	۲۵۸	اندونزی	۲۹
A	..	Aa1	AA	AA	۱	۱	۷۱,۸۲۵	۴۴۹	۱,۶۱۹,۳۵۳	۹,۵۷۷,۰۰۰	۱۰۷,۷۲۸	۴۲,۶۹۰	۲,۸۴۸,۷۵۵	۶۵	انگلیس	۳۰
CC	..	Caa3	B-	B-	۷	۷	۳,۷۷۸	۱۸۱	۹۷,۲۸۵	۱۳۸,۳۰۰	۷,۵۳۹	۳,۵۶۰	۹۰,۶۱۵	۴۵	اوکراین	۳۱
B	..	B2	B	B+	۶	۶	۱,۲۹۰	۲	۱۲,۴۹۳	۵,۲۲۳	۳,۳۱۶	۶۶۰	۲۶,۳۶۹	۳۹	اوگاندا	۳۲
BB	..	Baa2	BBB-	BBB	۱	۲	۵۷,۷۸۱	۱,۶۸۱	۱,۰۳۹,۶۲۸	۲,۶۰۴,۰۰۰	۱۴۲,۷۵۷	۳۴,۲۸۰	۱,۸۱۴,۷۶۳	۶۱	ایتالیا	۳۳
BBB	..	A3	A+	A+	۱	۳	۱۲,۳۴۵	۱۱۱	۵۲۸,۱۰۲	۲,۱۶۴,۰۰۰	۱,۷۴۹	۴۴,۶۶۰	۲۳۸,۰۲۰	۵	ایرلند	۳۴
..	..	A3	A	BBB+	۱	۴	۷۲۵	۳	۱۶,۶۶۴	۱۰۲,۰۰۰	۴,۱۷۷	۴۷,۶۶۰	۱۶,۵۹۸	۰	ایسلند	۳۵
..	..	Caa3	CCC+	۵	۱۹۳	۰	۳,۹۹۷	۴,۴۹۰	۶۳۲	۱۴,۸۸۰	۴,۴۵۱	۰	باربادوس	۳۶
..	..	Baa3	BB+	..	۳	۳	۹۳۹	۰	۶,۴۲۷	۱۷,۵۶۰	۸۷۴	۲۱,۰۱۰	۸,۸۸۴	۰	باهاما	۳۷
BB	BBB	B1	B+	BB-	۴	۷	۳,۲۲۰	۷۸	۳۵,۱۰۰	۲۸,۸۲۰	۶,۲۲۹	۲۱,۳۳۰	۳۲,۲۲۱	۱	بحرین	۳۸
BB	..	Ba2	BB-	BB-	۵	۳	۵۱,۹۷۵	۴۷۶	۴۶۶,۹۸۸	۴۷۵,۹۰۰	۳۶۳,۵۷۰	۱۱,۷۶۰	۱,۷۷۴,۷۲۵	۲۰۸	برزیل	۳۹
..	۲	۴۰۹	۱	۱۵,۷۷۰	۱,۷۱۶	۳,۶۴۹	۳۸,۵۶۳	۱۵,۴۹۲	۰	برونئی دارالسلام	۴۰
..	۷	۷	۶۴	۰	۹۸۹	۶۷۷	۳۱۷	۲۷۰	۳,۰۸۵	۱۱	بروندی	۴۱
..	..	B3	B-	B-	۷	۶	۳,۸۴۱	۴۴	۶۵,۵۰۱	۱,۲۰۴	۵,۰۶۸	۷,۳۴۰	۵۴,۶۰۹	۱۰	بلاروس	۴۲
BBB	..	Aa3	AA	AA-	۱	۲	۲۴,۰۳۲	۳۴۵	۷۳۶,۲۲۲	۱,۴۲۴,۰۰۰	۲۵,۴۴۴	۴۷,۰۳۰	۴۵۴,۰۳۹	۱۱	بلژیک	۴۳
BB	..	Baa2	BBB-	BBB-	۳	۴	۳,۴۸۶	۵۱	۶۶,۵۸۶	۳۷,۸۵۰	۲۰,۱۳۰	۷,۴۲۰	۴۸,۹۵۳	۷	بلغارستان	۴۴
..	..	B3	B-	..	۷	۶	۹۹	۰	۲,۲۱۶	۱,۰۴۸	۴۸۷	۴,۵۱۰	۱,۷۶۳	۰	بلیز	۴۵
BB	..	Ba3	BB-	BB-	۵	۵	۵,۰۶۸	۱۴۱	۸۰,۱۷۹	۳۰,۶۹۰	۲۲,۳۲۰	۱,۰۸۰	۱۹۵,۰۷۹	۱۶۱	بنگلادش	۴۶
..	۶	۶	۱۶۹	۰	۲,۹۳۹	۱,۲۳۶	۷۲۶	۸۱۰	۸,۴۷۶	۱۱	بنین	۴۷
..	۶	۶	۸۰	۰	۱,۸۸۵	۱,۲۷۵	۱,۲۴۵	۲,۳۹۰	۱,۹۶۲	۱	بوتان	۴۸
A	..	A2	A-	..	۲	۳	۱,۱۳۹	۰	۱۵,۲۴۵	۲,۴۱۶	۸,۳۲۳	۷,۸۸۰	۱۴,۳۹۱	۲	بوتسوانا	۴۹
..	B-	..	۷	۷	۴۰۰	۰	۵,۵۷۱	۲,۸۶۳	۲۹۷	۷۱۰	۱۱,۰۹۹	۱۸	بورکینافاسو	۵۰

رتبه کلی اعتبار کشور (EIU)	رتبه اعتباری دولت (CI)	رتبه اعتباری دولت (Moody's)	رتبه اعتباری دولت (S & P)	رتبه اعتباری دولت (Fitch)	گروه ریسک کشوری OECD	گروه ریسک کشوری از دیدگاه صندوق	اعتبارات تحت پوشش ECA ها (میلیون دلار)	تجارت با ایران (\$m)	تجارت با جهان (\$m)	بدهی خارجی (\$m)	ذخایر ارزی (\$m)	درآمد سرانه (\$)	GDP (\$m)	جمعیت (میلیون نفر)	نام کشور	ردیف
CCC	..	B3	B	..	۷	۶	۱,۵۴۵	۱	۱۴,۲۵۴	۱۱,۱۴۰	۴,۸۶۰	۴,۷۷۰	۱۵,۹۹۵	۴	بوسنی و هرزگوین	۵۱
B	..	Ba3	BB	BB-	۵	۵	۹۲۷	۰	۲۱,۴۴۲	۵,۲۶۵	۱۵,۱۲۹	۲,۸۳۰	۳۳,۱۹۷	۱۱	بولیوی	۵۲
BB	..	Ba1	BB	BB	۵	۵	۹۷۲	۱۳	۲۱,۶۹۷	۷,۰۱۳	۶,۹۸۷	۴,۱۵۰	۲۷,۶۲۳	۷	پاراگوئه	۵۳
B	..	B3	B	B	۷	۶	۱۰,۴۴۴	۲۹۰	۷۶,۰۴۱	۵۲,۴۳۰	۱۴,۳۰۷	۱,۴۱۰	۲۶۹,۹۷۱	۱۸۹	پاکستان	۵۴
..	۵	۱	۰	۱۲۶	۰	...	۱۱,۱۱۰	۲۸۷	۰	پالائو	۵۵
BBB	..	Baa2	BBB	BBB	۳	۴	۴,۳۳۲	۲	۵۴,۱۳۶	۱۵,۲۲۰	۴,۰۳۲	۱۰,۹۷۰	۵۲,۱۳۲	۴	پاناما	۵۶
BB	..	Ba1	BB+	BBB	۱	۴	۹,۷۴۸	۱۳۵	۱۶۰,۸۰۲	۵۰,۸۳۰	۱۹,۷۰۱	۲۱,۳۲۰	۱۹۸,۹۳۱	۱۰	پرتغال	۵۷
BBB	..	A3	BBB+	BBB+	۳	۳	۷,۶۹۳	۰	۸۴,۹۷۶	۵۰,۱۵۰	۶۲,۵۳۰	۶,۶۱۰	۱۹۲,۰۸۴	۳۱	پرو	۵۸
..	۷	۷	۱۰۴	۱۷۳	۴,۱۴۳	۲,۱۶۲	۵۰۵	۱,۰۶۰	۷,۸۵۳	۸	تاجیکستان	۵۹
B	۶	۶	۲,۳۷۲	۴۷	۲۱,۹۸۵	۱۳,۸۲۰	۴,۳۹۰	۹۳۰	۴۴,۸۹۵	۵۳	تانزانیا	۶۰
BB	..	Baa1	BBB+	BBB+	۳	۳	۱۴,۰۲۴	۴۰۲	۵۰۱,۶۶۶	۱۴۲,۶۰۰	۱۵۷,۱۶۳	۵,۴۱۰	۳۹۵,۲۸۲	۶۸	تایلند	۶۱
..	..	Aa3	AA-	AA-	۱	۱	۱۵,۵۱۹	۶۱۶	۶۰۵,۳۱۱	۱۴۶,۸۰۰	۴۸۴,۷۰۰	...	تایوان (چین)	۶۲
..	۶	۶	۳,۴۳۶	۷۳۸	۲۲,۸۵۹	۴۲۹	...	۸,۰۲۰	۳۷,۳۳۴	۵	ترکمنستان	۶۳
B	BB+	Ba2	BB	BB+	۴	۴	۴۴,۹۲۹	۴,۳۲۷	۴۲۱,۳۷۴	۳۵۹,۵۰۰	۱۲۷,۴۲۲	۱۰,۸۵۰	۷۱۸,۲۲۱	۷۹	ترکیه	۶۴
BBB	..	Ba1	BBB+	..	۳	۳	۱,۵۹۱	۰	۲۲,۳۹۷	۴,۸۲۳	۱۱,۹۷۱	۱۵,۶۴۰	۲۷,۸۰۶	۱	ترینیداد و توباگو	۶۵
..	۶	۷	۲۱۷	۰	۲,۸۳۸	۷۱۹	۵۰۷	۵۸۰	۴,۰۰۳	۷	توگو	۶۶
CCC	..	B2	BB-	B+	۵	۴	۲,۶۵۲	۱۴	۵۲,۱۹۳	۲۶,۹۵۰	۷,۴۹۸	۴,۲۱۰	۴۳,۰۱۵	۱۱	تونس	۶۷
..	۵	۳	۰	۱۹۵	۲۱۶	۱۵۹	۴,۲۸۰	۴۷۷	۰	تونگا	۶۸
..	۷	۰	۰	۱۷	۰	...	۵,۸۴۰	۳۸	۰	تووالو	۶۹
..	۶	۶	۹۹	۱	۱,۳۹۷	۰	۳۱۱	۳,۱۲۰	۱,۴۱۲	۱	تیمور شرقی	۷۰
CCC	..	B3	B	B	۷	۷	۹۸۴	۰	۱۰,۷۵۶	۱۳,۸۲۰	۲,۴۷۳	۵,۲۲۰	۱۴,۰۰۶	۳	جامائیکا	۷۱
..	۷	۷	۸۶۱	۱۷	۶۸۴	۸۲۲	۳۹۳	۱,۶۶۸	۱,۴۵۹	۱	جیبوتی	۷۲
..	۷	۷	۴۹	۰	۶,۵۶۶	۱,۸۲۸	۱,۰۷۶	۱,۰۱۰	۱۰,۸۸۹	۱۴	چاد	۷۳
BBB	..	A1	AA-	A+	..	۲	۱۱,۵۰۸	۳۲	۲۹۵,۹۱۱	۱۰۲,۱۰۰	۵۴,۴۹۵	۱۸,۹۷۰	۱۸۱,۸۱۱	۱۱	چک، جمهوری	۷۴
BB	..	Aa3	AA-	A+	۲	۲	۵۳,۳۱۸	۱۷,۶۸۲	۴,۴۷۳,۹۴۵	۸۶۳,۲۰۰	۳,۹۰۰,۰۳۹	۷,۳۸۰	۱۰,۸۶۶,۴۴۴	۱,۳۷۱	چین	۷۵

ردیف	نام کشور	جمعیت (میلیون نفر)	GDP (\$m)	درآمد سرانه (\$)	ذخایر ارزی (\$m)	بدهی خارجی (\$m)	تجارت با جهان (\$m)	تجارت با ایران (\$m)	اعتبارات تحت پوشش ECA ها (میلیون دلار)	گروه ریسک کشوری از دیدگاه صندوق OECD	گروه ریسک کشوری OECD	رتبه اعتباری دولت (Fitch)	رتبه اعتباری دولت (S & P)	رتبه اعتباری دولت (Moody's)	رتبه اعتباری دولت (CI)	رتبه کلی اعتبار کشور (EIU)
۷۶	دانمارک	۶	۲۹۵،۱۶۴	۶۱،۳۱۰	۷۵،۳۹۲	۵۸۶،۷۰۰	۲۹۶،۱۵۶	۱۹۶	۱۲،۸۷۲	۱	۱	AAA	AAA	Aaa	..	A
۷۷	دومینیکا	۰	۵۳۸	۷،۰۷۰	۱۰۱	۲۷۵	۴۴۱	۰	۳۷	۶
۷۸	دومینکن، جمهوری	۱۱	۶۷،۱۰۳	۵،۹۵۰	۴،۸۶۲	۱۸،۰۱۰	۳۷،۰۶۳	۰	۵،۵۲۴	۵	۵	BB-	BB-	B1	..	BB
۷۹	رواندا	۱۲	۸،۰۹۶	۶۵۰	۱،۰۷۰	۱،۶۵۶	۴،۲۳۶	۱	۴۱۶	۶	۶	B+	B	B2
۸۰	روسیه	۱۴۴	۱،۳۲۶،۰۱۵	۱۳،۲۱۰	۳۸۶،۲۱۶	۷۱۴،۲۰۰	۶۷۴،۶۱۴	۷۰۳	۳۹،۶۸۱	۳	۳	BBB-	BB+	Ba1	..	BBB
۸۱	رومانی	۲۰	۱۷۷،۹۵۴	۹،۳۷۰	۴۳،۱۸۶	۱۳۱،۶۰۰	۱۴۷،۱۷۲	۴۴	۷،۹۵۴	۳	۳	BBB-	BBB-	Baa3	..	B
۸۲	زامبیا	۱۶	۲۱،۲۰۲	۱،۷۶۰	۳،۰۷۸	۵،۹۸۵	۱۶،۷۶۳	۱۱	۳،۲۸۲	۶	۶	B	B	B3	..	BB
۸۳	زیمبابوه	۱۶	۱۳،۸۹۳	۸۶۰	۳۶۴	۸،۴۴۵	۷،۷۱۵	۰	۹۶۰	۷	۷	C
۸۴	ژاپن	۱۲۷	۴،۱۲۳،۲۵۸	۴۲،۰۰۰	۱،۲۶۰،۶۸۰	۳،۰۱۷،۰۰۰	۱،۵۸۸،۰۷۸	۳۳۹	۱۹،۸۶۰	۲	۱	A+	A+	A1	..	A
۸۵	سانتوومه و پرنسپ	۰	۳۱۱	۱،۵۷۰	۶۳	۴۰۷	۲۶۶	۰	۲۴	۷
۸۶	ساحل عاج	۲۳	۳۱،۷۵۳	۱،۵۵۰	۴،۴۷۸	۸،۹۵۹	۲۲،۸۱۹	۸	۹۸۵	۶	۶	B+	..	Ba3	..	BB
۸۷	ساموآ	۰	۷۶۱	۴،۰۵۰	۱۴۱	۳۶۸	۳۳۰	۰	۶۹	۴
۸۸	سرلانکا	۲۱	۸۲،۳۱۶	۳،۴۰۰	۸،۲۱۱	۳۳،۶۷۰	۳۹،۹۰۸	۲۰۵	۳،۴۰۶	۶	۶	B+	B+	B1	..	B
۸۹	سلیمان، جزایر	۱	۱،۱۵۷	۱،۸۳۰	۴۹۶	۲۵۶	۱،۱۲۴	۰	۱۱	۵	B3
۹۰	سن مارینو	۰	۱،۸۶۶	...	۳۹۲	۰	۶،۳۷۸	۰	۸۱	۱	..	BBB
۹۱	سنت کیتس و نویس	۰	۹۲۲	۱۴،۵۴۰	۳۲۷	۱۵۹	۴۱۳	۰	..	۶
۹۲	سنت لوسیا	۰	۱،۴۳۶	۷،۰۹۰	۲۵۸	۴۴۶	۸۰۰	۰	۳۶	۷
۹۴	سنت وینسنت و گرنادین ها	۰	۷۵۱	۶،۵۶۰	۱۵۷	۲۵۵	۳۴۷	۰	۱۲۲	۵	B3
۹۵	سنگاپور	۶	۲۹۲،۷۳۹	۵۵،۱۵۰	۲۶۱،۵۸۳	۱،۱۷۴،۰۰۰	۹۵۴،۶۵۵	۵۳۱	۲۵،۵۸۲	۱	۱	AAA	AAA	Aaa	..	A
۹۶	سنگال	۱۵	۱۳،۷۸۰	۱،۰۵۰	۲،۰۳۸	۴،۳۷۵	۸،۳۰۱	۴	۹۶۹	۶	۶	..	B+	Ba3	..	BB
۹۷	سوئد	۱۰	۴۹۲،۶۱۸	۶۱،۶۰۰	۶۲،۵۷۹	۱،۰۳۹،۰۰۰	۴۱۹،۳۸۶	۲۲۲	۱۵،۹۴۲	۱	۱	AAA	AAA	Aaa	..	AA
۹۸	سوئیس	۸	۶۶۴،۷۳۸	۹۰،۶۷۰	۵۴۵،۷۸۷	۱،۵۴۴،۰۰۰	۷۵۳،۴۴۰	۲،۵۴۹	۳۸،۴۲۵	۱	۱	AAA	AAA	Aaa	..	AA
۹۹	سوازیلند	۱	۴۰،۶۰۰	۲،۷۰۰	۶۹۱	۶۱۰	۳،۶۳۳	۱۳	۲۲	۶	۶
۱۰۰	سودان	۴۰	۸۴،۰۶۷	۱،۷۴۰	۱۸۱	۴۰،۹۲۰	۱۵،۰۷۷	۷۷	۳۸،۴۲۵	۷	۷

ردیف	نام کشور	جمعیت (میلیون نفر)	GDP (\$m)	درآمد سرانه (\$)	ذخایر ارزی (\$m)	بدهی خارجی (\$m)	تجارت با جهان (\$m)	تجارت با ایران (\$m)	اعتبارات تحت پوشش ECA ها (میلیون دلار)	گروه ریسک کشوری OECD	گروه ریسک کشوری از دیدگاه صندوق	رتبه اعتباری دولت (Fitch)	رتبه اعتباری دولت (S & P)	رتبه اعتباری دولت (Moody's)	رتبه اعتباری دولت (CI)	رتبه کلی اعتبار کشور (EIU)
۱۰۱	سودان جنوبی	۱۲	۹,۰۱۵	۹۶۰	...	۰	۶,۶۲۰	۱	..	۷	۷
۱۰۲	سورینام	۱	۴,۸۷۸	۹,۳۷۰	۶۲۵	۸۶۰	۴,۵۳۲	۱	۳۷۰	۶	۶	B-	B	B1
۱۰۳	سوریه	۱۹	۶۴,۷۰۰	۹,۷۹۶	۱۱,۹۲۰	۱۵۷	۲۹۰	۷	۷	C
۱۰۴	سومالی	۱۱	۵,۹۵۳	۳,۰۵۰	۱,۷۹۶	۲۲	۲۸۳	۷	۷	C
۱۰۵	سیرالئون	۶	۴,۴۷۵	۷۲۰	۶۰۱	۱,۳۳۱	۳,۲۰۰	۱	۸۸	۷	۷
۱۰۶	سیشل	۰	۱,۴۳۸	۱۳,۹۹۰	۴۶۵	۱,۷۱۹	۲,۷۱۸	۰	۶۹	۶	۶	BB-
۱۰۷	شیلی	۱۸	۲۴۰,۲۱۶	۱۴,۹۰۰	۴۰,۴۴۷	۱۱۹,۰۰۰	۱۴۴,۳۳۶	۲۰	۱۲,۹۷۸	..	۳	A+	AA-	Aa3	..	BBB
۱۰۸	صربستان	۷	۳۶,۵۱۳	۵,۸۲۰	۱۲,۰۵۲	۳۳,۶۰۰	۲۸,۳۰۰	۱۴	۳,۳۶۳	۵	۶	BB	BB	Ba3	..	B
۱۰۹	عراق	۳۶	۱۶۸,۶۰۷	۶,۴۱۰	۷۷,۷۴۷	۵۹,۴۹۰	۱۲۴,۹۹۷	۶,۲۵۶	۷,۱۹۴	۷	۷	B-	B-	CCC
۱۱۰	عربستان سعودی	۳۲	۶۴۶,۰۰۲	۲۶,۳۴۰	...	۱۴۹,۴۰۰	۴۶۱,۹۳۳	۲۲۸	۳۷,۸۷۲	۲	۵	A+	A-	A1	AA-	BBB
۱۱۱	عمان	۴	۷۰,۲۵۵	۱۸,۱۵۰	۱۶,۳۲۴	۱۰,۸۴۰	۶۵,۷۴۲	۴۴۹	۷,۰۹۹	۳	۲	BBB-	BB	Baa3	A	A
۱۱۲	غنا	۲۷	۳۷,۸۶۴	۱,۶۲۰	۵,۵۸۸	۱۴,۶۸۰	۳۷,۲۷۳	۷	۵,۶۳۸	۶	۵	B	B-	B3	..	B
۱۱۳	فرانسه	۶۷	۲,۴۲۱,۶۸۲	۴۳,۰۸۰	۱۴۳,۹۷۷	۵,۳۷۱,۰۰۰	۱,۴۷۳,۲۹۲	۷۷۸	۵۱,۰۷۸	۱	۲	AA	AA	Aa2	..	A
۱۱۴	فلسطین	...	۱۲,۶۷۷	۳,۰۶۰	۶۷۲	۱,۰۴۰	۶,۱۴۰	۰	..	۷	۷
۱۱۵	فنلاند	۵	۲۲۹,۸۱۰	۴۸,۹۱۰	۱۰,۶۷۹	۵۸۶,۹۰۰	۱۶۹,۹۱۷	۹۹	۷,۹۹۰	۱	۲	AA+	AA+	Aa1	..	A
۱۱۶	فیجی	۱	۴,۳۸۶	۴,۵۴۰	۹۱۶	۷۸۰	۳,۹۸۵	۰	۲۹۲	۶	۶	..	B+	B1
۱۱۷	فیلیپین	۱۰۱	۲۹۱,۹۶۵	۳,۴۴۰	۷۹,۶۲۹	۷۲,۸۱۰	۱۶۰,۳۴۲	۱۴۴	۷,۴۶۳	۳	۳	BBB	BBB	Baa2	..	BB
۱۱۸	قبرس	۱	۱۹,۳۲۰	۲۶,۳۷۰	۸۹۴	۹۵,۲۸۰	۲۳,۴۴۸	۲۴	۲,۲۰۶	..	۶	BB-	BB+	B1	B	B
۱۱۹	قرقیزستان	۶	۶,۵۷۲	۱,۲۵۰	۱,۹۵۷	۳,۸۵۹	۷,۰۷۳	۲۴	۶۱	۷	۷	B2
۱۲۰	قزاقستان	۱۸	۱۸۴,۳۶۱	۱۱,۶۷۰	۲۸,۹۶۱	۱۳۱,۳۰۰	۱۳۹,۲۶۰	۲۲۵	۵,۵۹۳	۶	۵	BBB	BBB-	Baa3	..	BB
۱۲۱	قطر	۲	۱۶۶,۹۰۸	۹۰,۴۲۰	۴۳,۲۱۵	۱۴۹,۴۰۰	۱۵۱,۵۶۳	۱۵۰	۱۶,۱۳۲	۳	۲	AA	AA	Aa2	AA-	A
۱۲۲	کاستاریکا	۵	۵۱,۱۰۷	۹,۷۵۰	۷,۲۱۴	۱۵,۱۰۰	۳۴,۳۴۰	۱	۱,۶۹۲	۳	۳	BB	BB-	Ba2	..	BB
۱۲۳	کامبوج	۱۶	۱۸,۰۵۰	۱,۰۱۰	۶,۱۰۸	۴,۹۱۲	۲۶,۳۹۱	۱	۴۷۵	۶	۶	B2	..	B
۱۲۴	کامرون	۲۳	۲۹,۱۹۸	۱,۳۵۰	۳,۱۶۸	۳,۴۵۵	۱۲,۷۹۷	۳	۳,۵۸۴	۶	۶	B	B	B2	..	B
۱۲۵	کانادا	۳۶	۱,۵۵۰,۵۳۷	۵۱,۶۹۰	۷۴,۷۰۰	۱,۳۳۱,۰۰۰	۱,۰۱۱,۸۸۱	۸۵	۲۲,۹۶۶	۱	۲	AAA	AAA	Aaa	..	AA

رتبه کلی اعتبار کشور (EIU)	رتبه اعتباری دولت (CI)	رتبه اعتباری دولت (Moody's)	رتبه اعتباری دولت (S & P)	رتبه اعتباری دولت (Fitch)	گروه ریسک کشوری OECD	گروه ریسک کشوری از دیدگاه صندوق	اعتبارات تحت پوشش ECA ها (میلیون دلار)	تجارت با ایران (\$m)	تجارت با جهان (\$m)	بدهی خارجی (\$m)	ذخایر ارزی (\$m)	درآمد سرانه (\$)	GDP (\$m)	جمعیت (میلیون نفر)	نام کشور	ردیف
B	..	Ba2	BB	BB+	۵	۵	۳,۱۲۱	۴	۴۷,۴۴۲	۶۰,۴۷۰	۱۵,۴۲۴	۱۳,۰۲۰	۴۸,۷۳۲	۴	کرواسی	۱۲۶
BBB	..	Aa2	AA	AA-	۱	۲	۲۸,۲۱۰	۳,۸۱۷	۱,۱۸۸,۸۴۸	۴۳۰,۹۰۰	۳۶۲,۸۳۵	۲۷,۰۹۰	۱,۳۷۷,۸۷۳	۵۱	کره جنوبی	۱۲۷
..	۷	۷	۱,۵۰۴	۰	۷,۸۲۸	۳,۰۰۰	۲۸,۰۰۰	۲۵	کره شمالی	۱۲۸
..	۷	۰	۰	۸۷	۱۰	...	۲,۲۸۰	۱۴۵	۰	کریباتی	۱۲۹
BB	..	Baa2	BBB-	BBB	۴	۴	۹,۶۶۹	۵	۱۰۸,۷۸۸	۸۵,۸۳۰	۴۶,۸۰۹	۷,۷۸۰	۲۹۲,۰۸۰	۴۸	کلمبیا	۱۳۰
..	..	B3	SD	RD	۶	۶	۲,۶۰۵	۰	۱۲,۰۵۱	۳,۲۷۴	۴,۹۲۶	۲,۶۸۰	۸,۵۵۳	۵	کنگو، جمهوری	۱۳۱
..	..	B3	B-	..	۷	۷	۳۰۶	۰	۲۳,۰۵۹	۶,۸۷۴	۱,۵۵۷	۴۱۰	۳۵,۱۳۸	۷۷	کنگو، ج دموکراتیک	۱۳۲
CCC	..	B1	B+	B+	۶	۶	۶,۳۹۲	۴۸	۲۵,۴۰۲	۱۱,۹۶۰	۷,۹۱۱	۱,۲۸۰	۶۳,۳۹۸	۴۶	کنیا	۱۳۳
CCC	..	Caa2	۷	۷	۶,۱۰۷	۲	۲۶,۹۹۳	۲۳,۴۴۰	۷۲,۳۰۰	۱۱	کوبا	۱۳۴
..	۵	۵	..	۰	۴,۳۸۵	۲,۱۰۰	۵,۶۰۰	۰	کوراکانو	۱۳۵
..	۷	۷	..	۰	۴,۴۲۵	۴۴۸	۹۰۶	۴,۰۰۰	۶,۳۸۶	۲	کوزوو	۱۳۶
..	۷	۸	۰	۲۳۴	۱۴۳	۱۷۱	۸۴۰	۶۵۸	۱	کومور	۱۳۷
BBB	AA-	Aa2	AA	AA	۲	۲	..	۲۶۵	۱۶۳,۱۳۹	۳۶,۴۱۰	۳۵,۱۷۵	۵۵,۴۷۰	۱۱۲,۸۱۲	۴	کویت	۱۳۸
..	B	B	۶	۶	۶,۰۹۴	۰	۱,۵۲۹	۱,۳۲۸	۵۱۱	۳,۵۲۰	۱,۶۳۰	۱	کیپ ورد	۱۳۹
BB	..	B1	B	B+	۵	۵	۱,۴۱۴	۰	۱۳,۷۱۱	۳,۴۳۳	۲,۴۷۸	۹,۳۲۰	۱۴,۳۴۰	۲	گابن	۱۴۰
..	۷	۷	۵۰	۰	۴۷۳	۵۱۸	۱۵۹	۴۵۰	۸۹۶	۲	گامبیا	۱۴۱
..	..	Ba3	BB-	BB-	۶	۵	۴۳۹	۱۰۱	۱۵,۲۴۵	۱۱,۷۴۰	۲,۶۹۹	۳,۷۲۰	۱۳,۹۶۵	۴	گرجستان	۱۴۲
..	۶	۲۹	۰	۵۲۶	۰	۱۷۰	۷,۸۵۰	۹۷۸	۰	گرنادا	۱۴۳
BB	..	Ba1	BB	BB	۴	۴	۱,۶۷۴	۶	۳۳,۰۴۹	۱۷,۶۷۰	۷,۳۳۱	۳,۴۴۰	۶۳,۷۹۴	۱۶	گواتمالا	۱۴۴
..	۶	۶	۷۳	۰	۳,۲۱۱	۱,۸۴۶	۶۶۸	۳,۹۷۰	۳,۱۶۶	۱	گویان	۱۴۵
..	۷	۷	۷۶	۰	۴,۰۶۱	۲,۵۸۴	۳۰۲	۴۸۰	۶,۶۹۹	۱۳	گینه	۱۴۶
B	۷	۷	۱۸۶	۰	۲۳,۳۸۳	۲,۱۰۴	۲,۹۰۷	۱۳,۳۴۰	۹,۳۹۸	۱	گینه استوائی	۱۴۷
..	۷	۷	۱	۰	۳۵۴	۱,۰۹۵	۲۸۷	۵۷۰	۱,۰۵۷	۲	گینه بیسائو	۱۴۸
B	..	B2	B+	..	۶	۶	۴,۴۰۳	۰	۱۴,۴۲۷	۱۳,۶۱۰	۲,۳۳۰	۲,۰۲۰	۱۶,۱۰۰	۸	گینه نو پاپوا	۱۴۹
..	۷	۷	۸۸۴	۰	۹,۳۸۶	۶,۶۹۰	۱,۲۱۹	۱,۶۰۰	۱۲,۳۲۷	۷	لائوس	۱۵۰

ردیف	نام کشور	جمعیت (میلیون نفر)	GDP (\$m)	درآمد سرانه (\$)	ذخایر ارزی (\$m)	بدهی خارجی (\$m)	تجارت با جهان (\$m)	تجارت با ایران (\$m)	اعتبارات تحت پوشش ECA ها (میلیون دلار)	گروه ریسک کشوری از دیدگاه صندوق OECD	گروه ریسک کشوری OECD	رتبه اعتباری دولت (Fitch)	رتبه اعتباری دولت (S & P)	رتبه اعتباری دولت (Moody's)	رتبه اعتباری دولت (CI)	رتبه کلی اعتبار کشور (EIU)
۱۵۱	لبنان	۶	۴۷,۱۰۳	۹,۸۸۰	۵۰,۶۶۹	۲۶,۷۴۰	۴۹,۶۴۲	۱۱۴	۱,۴۲۹	۷	۶	B-	B-	B2	B	CCC
۱۵۲	لتونی	۲	۲۷,۰۳۵	۱۵,۶۶۰	۳,۲۲۸	۳۹,۱۷۰	۳۲,۱۵۱	۱۲	۱,۳۱۶	۱	۳	A-	A-	A3
۱۵۳	لسوتو	۲	۲,۴۵۷	۱,۳۵۰	۱,۰۷۱	۷۹۴	۲,۹۲۲	۰	۵۰	۶	۵	B+
۱۵۴	لوکزامبورگ	۱	۵۷,۷۹۴	۶۹,۸۸۰	۸۶۴	۲,۹۳۵,۰۰۰	۲۰۳,۵۳۸	۲۷	۱۰,۵۲۰	۱	۱	AAA	AAA	Aaa
۱۵۵	لهستان	۳۸	۴۷۴,۷۸۳	۱۳,۷۳۰	۱۰۰,۴۵۲	۳۶۵,۲۰۰	۴۵۵,۱۸۳	۴۹	۲۳,۱۵۰	۱	۳	A-	BBB+	A2	..	BBB
۱۵۶	لیبریا	۵	۲,۰۵۳	۴۰۰	۴۹۳	۴۲۸	۳,۸۱۳	۰	۲,۲۳۲	۷	۷
۱۵۷	لیبی	۶	۲۹,۱۵۳	۷,۹۲۰	۹۳,۶۱۵	۶,۳۱۹	۶۵,۶۰۰	۳	۹۳۴	۷	۷	CCC
۱۵۸	لیتوانی	۳	۴۱,۲۴۴	۱۵,۳۸۰	۸,۷۲۹	۲۹,۵۵۰	۶۳,۰۶۳	۳۳	۲,۸۰۰	۱	۳	A-	A	A3	..	BB
۱۵۹	لیختن اشتاین	۰	۵,۱۱۳	...	۸,۲۱۱	۰	۵۸,۹۱	۲۱	۳۰۳	..	۱	AAA
۱۶۰	ماداگاسکار	۲۴	۹,۹۸۱	۴۴۰	۷۷۴	۳,۳۶۱	۵,۸۷۲	۰	۳۲۲	۷	۷
۱۶۱	مارشال، جزایر	۰	۱۹۳	۳,۳۲۵	...	۸۷	۱۶۹	۰	۳,۴۸۸	..	۷
۱۶۲	ماکائو (چین)	۱	۴۶,۱۷۸	۷۱,۲۷۰	۱۶,۴۴۴	۰	۵۱,۳۷۱	۰	۱,۳۵۳	۲	۲	AA-	..	Aa3
۱۶۳	مالاوی	۱۷	۶,۵۶۵	۲۵۰	۶۱۸	۱,۵۵۶	۳,۶۰۴	۰	۱۵۴	۷	۷	B
۱۶۴	مالتا	۰	۹,۵۴۱	۲۱,۰۰۰	۶۱۹	۵۱,۰۸۰	۲۶,۵۵۳	۰	۱,۰۹۴	..	۳	A	A-	A3
۱۶۵	مالدیو	۰	۳,۱۴۳	۷,۲۹۰	۶۲۷	۸۹۱	۵,۸۶۵	۰	۱۵۲	۶	۶	B+	..	B2
۱۶۶	مالزی	۳۰	۲۹۶,۲۱۸	۱۰,۶۶۰	۱۱۵,۹۵۹	۱۰۰,۱۰۰	۳۹۸,۰۹۱	۳۱۴	۱۳,۴۹۹	۲	۲	A-	A-	A3	..	BBB
۱۶۷	مالی	۱۸	۱۳,۱۰۰	۷۲۰	۸۶۱	۳,۳۴۹	۵,۴۷۲	۱	۸۱۰	۷	۷
۱۶۸	مجارستان	۱۰	۱۲۰,۶۸۷	۱۳,۴۷۰	۴۲,۰۲۰	۱۷۰,۳۰۰	۲۱۱,۸۶۸	۱۴	۷,۹۲۵	۱	۴	BBB-	BBB-	Baa3	..	BB
۱۶۹	مصر	۹۲	۳۳۰,۷۷۹	۳,۲۸۰	۱۴,۹۲۷	۴۸,۷۶۰	۹۹,۷۵۳	۳۱۴	۱۹,۲۳۰	۶	۶	B	B+	B3	B-	B
۱۷۰	مغرب	۳۴	۱۰۰,۳۶۰	۳,۰۲۰	۲۰,۴۱۰	۳۶,۵۱۰	۷۳,۴۰۵	۱۰	۷,۱۷۳	۳	۴	BBB-	BBB-	Ba1	..	BB
۱۷۱	مغولستان	۳	۱۱,۷۵۸	۴,۳۲۰	۱,۶۵۲	۴,۹۵۴	۱۰,۸۵۰	۰	۱,۰۷۷	۶	۶	B-	B-	B3
۱۷۲	مقدونیه	۲	۱۰,۰۸۶	۵,۰۷۰	۲,۹۶۴	۷,۴۵۱	۱۱,۴۲۲	۳	۴۶۵	۵	۵	BB	BB-	B
۱۷۳	مکزیک	۱۲۷	۱,۱۴۴,۳۳۱	۹,۹۸۰	۱۹۵,۶۸۲	۳۵۴,۹۰۰	۸۳۱,۴۲۹	۶	۳۰,۴۴۱	۳	۳	BBB+	BBB+	A3	..	BBB
۱۷۴	موریتانی	۴	۴,۱۸۳	۱,۲۶۰	...	۳,۲۳۳	۴,۲۲۳	۱	۲۳۹	۷	۷
۱۷۵	موریس	۱	۱۱,۵۱۱	۹,۷۱۰	۳,۹۲۱	۲,۸۹۴	۱۲,۲۹۵	۱	۱,۱۵۵	۳	۳	Baa1	..	BB

رتبه کلی اعتبار کشور (EIU)	رتبه اعتباری دولت (CI)	رتبه اعتباری دولت (Moody's)	رتبه اعتباری دولت (S & P)	رتبه اعتباری دولت (Fitch)	گروه ریسک کشوری OECD	گروه ریسک کشوری از دیدگاه صندوق	اعتبارات تحت پوشش ECA ما (میلیون دلار)	تجارت با ایران (\$m)	تجارت با جهان (\$m)	بدهی خارجی (\$m)	ذخایر ارزی (\$m)	درآمد سرانه (\$)	GDP (\$m)	جمعیت (میلیون نفر)	نام کشور	ردیف
B	..	Caa3	SD	CC	۷	۷	۲,۵۶۹	۱۴	۱۵,۰۵۷	۶,۲۷۶	۳,۲۲۱	۶۳۰	۱۴,۶۸۹	۲۸	موزامبیک	۱۷۶
..	..	B3	۷	۷	۱۸۶	۱	۶,۹۰۸	۶,۲۱۸	۲,۱۵۷	۲,۵۵۰	۶,۵۵۱	۴	مولداوی	۱۷۷
					..	۴	۷۵۸	۱	۲,۳۴۹	۱۶,۵۰۰	۵,۷۴۸	۰	موناکو	۱۷۸
..	..	B1	B+	..	۷	۷	۳۹۷	۱	۴,۱۵۸	۱,۷۰۰	۶۶۱	۷,۲۴۰	۳,۹۹۳	۱	مونتنگرو	۱۷۹
CCC	۶	۷	۲,۲۸۵	۷۶	۲۹,۶۱۴	۶,۳۵۱	...	۱,۲۷۰	۶۴,۸۶۶	۵۴	میانمار	۱۸۰
..	۶	۲	۰	۱۹۴	۶۱	۱۱۴	۳,۲۸۰	۳۳۹	۰	میکرونزی	۱۸۱
					..	۵	۴	۰	۲۰	۳۳	۰	۰	نانورو	۱۸۲
BB	..	Baa3	..	BB+	۴	۴	۲۱۰	۰	۱۲,۸۵۵	۴,۳۱۲	۱,۲۰۹	۵,۸۲۰	۱۱,۵۴۶	۲	نامیبیا	۱۸۳
..	۶	۶	۲۲۲	۰	۹,۹۵۵	۳,۹۵۶	۶,۲۱۶	۷۳۰	۲۰,۸۸۱	۲۹	نپال	۱۸۴
AA	..	Aaa	AAA	AAA	۱	۱	۱۱,۸۴۵	۹	۲۶۵,۱۲۶	۷۲۰,۶۰۰	۶۴,۸۰۱	۱۰۳,۰۵۰	۳۸۸,۳۱۵	۵	نروژ	۱۸۵
..	۷	۷	۱۱۴	۱	۳,۸۵۳	۱,۵۵۶	۱,۲۸۱	۴۳۰	۷,۱۴۳	۲۰	نیجر	۱۸۶
B	..	B2	B	B+	۶	۵	۴,۰۱۶	۳	۱۱۰,۱۵۹	۱۵,۷۳۰	۳۷,۴۹۷	۲,۹۵۰	۴۸۱,۰۶۶	۱۸۲	نیجریه	۱۸۷
CCC	..	B2	B+	B+	۷	۷	۴۴۶	۰	۱۱,۸۰۹	۴,۵۳۲	۲,۲۷۶	۱,۸۳۰	۱۲,۶۹۳	۶	نیکاراگوئه	۱۸۸
BBB	..	Aaa	AA	AA	۱	۱	۳,۴۵۵	۵۲	۷۵,۳۵۰	۸۱,۳۶۰	۱۵,۸۶۱	۳۹,۳۰۰	۱۷۳,۷۵۴	۵	نیوزیلند	۱۸۹
..	۴	۱۳	۰	۹۳۱	۳۰۸	۱۸۴	۳,۰۹۰	۸۲۸	۰	وانواتو	۱۹۰
CCC	..	C	CC	C	۷	۷	۶,۷۲۶	۰	۸۹,۵۸۹	۷۴,۸۷۰	۲۰,۲۷۵	۱۲,۸۲۰	۳۶۷,۵۰۰	۳۱	ونزوئلا	۱۹۱
B	..	B1	BB-	BB-	۵	۵	۲۴,۹۴۳	۳۵۷	۳۴۳,۵۲۸	۶۸,۳۸۰	۳۴,۱۸۹	۱,۸۹۰	۱۹۳,۵۹۹	۹۲	ویتنام	۱۹۲
					...	۲	..	۰	۱,۱۰۲	۳۶	۱,۰۹۵	۰	ویرجین، جزایر (انگلیند)	۱۹۳
..	۷	۷	۶۴	۱	۶,۱۸۴	۱,۱۱۸	۱,۹۸۷	۸۳۰	۸,۸۷۷	۱۱	هائیتی	۱۹۴
A	..	Aaa	AAA	AAA	..	۱	۳۸,۷۴۹	۸۴۵	۱,۱۶۱,۲۹۹	۲,۳۴۷,۰۰۰	۴۳,۰۵۴	۵۱,۲۱۰	۷۵۲,۵۴۷	۱۷	هلند	۱۹۵
BB	..	Baa2	BBB-	BBB-	۳	۳	۴۲,۵۱۸	۴,۸۲۸	۸۸۷,۷۲۱	۴۱۲,۲۰۰	۳۲۵,۰۸۱	۱,۶۱۰	۲,۰۷۳,۵۴۳	۱,۳۱۱	هند	۱۹۶
CCC	..	B2	B+	..	۵	۶	۱,۴۴۰	۲	۱۷,۰۰۷	۶,۱۷۳	۳,۴۵۸	۲,۱۹۰	۲۰,۱۵۲	۸	هندوراس	۱۹۷
A	..	Aa1	AAA	AA+	۲	۱	۲۰,۶۵۳	۴۰۸	۱,۲۱۲,۷۱۲	۱,۱۵۹,۰۰۰	۳۲۸,۵۱۷	۴۰,۳۲۰	۳۰۹,۹۲۹	۷	هنگ کنگ (چین)	۱۹۸
CC	۷	۷	۲۸۶	۱۱	۱۷,۶۶۴	۷,۸۰۶	۵,۳۴۴	۱,۳۷۰	۴۳,۸۹۰	۲۷	یمن	۱۹۹
B	..	Caa3	B	CCC	..	۶	۴,۱۹۲	۴۸	۱۱۷,۲۸۸	۵۶۸,۷۰۰	۶,۲۳۶	۲۲,۰۹۰	۱۹۵,۲۱۲	۱۱	یونان	۲۰۰

توضیحات جداول

- (۱) منابع داده‌ها و آمار عمدتاً بانک جهانی، صندوق بین‌المللی پول، CIA FACTBOOK و برآوردهای صندوق ضمانت صادرات ایران می‌باشد.
- (۲) رتبه‌بندی اعتباری کشورها و دولت‌ها توسط موسسات مختلفی در جهان با اهداف متفاوت انجام می‌شود که مهمترین آنها موسسات FitchRatings، Standard and Poor's (S&P) و Moody's می‌باشد. دولت‌ها برای دسترسی به بازار سرمایه بین‌المللی و تامین مالی خارجی، عمدتاً نیازمند اخذ رتبه اعتباری از این موسسات هستند و درجات اعتباری از بهترین کیفیت اعتبار (AAA) تا بدترین وضعیت اعتباری (D) که مخفف Default به معنی قصور در پرداخت است، طبقه‌بندی می‌شوند. موسسه رتبه‌بندی اعتباری دیگری که تنها در کشورهای نوظهور فعالیت می‌نماید و بازار ایران را هم تحت پوشش دارد Capital Intelligence یا CI است که مقر آن در قبرس است.
- در کنار این موسسات، شرکت‌های تخصصی ریسک‌سنجی نظیر Economic Intelligence Unit (EIU) یا Business International Monitor (BMI) نیز با هدف ارائه گزارشات تحلیلی جامع از وضعیت اعتباری کشورها به سرمایه‌گذاران خارجی فعال هستند. بعلاوه، موسسات بیمه اعتبار صادراتی که هم‌تایان صندوق ضمانت صادرات ایران در سطح دنیا محسوب می‌شوند نیز بمنظور پوشش ریسک‌های صادراتی شامل ریسک‌های سیاسی و تجاری، کشورها را بر اساس وضعیت ریسک کشوری به هفت طبقه از ۱ (بسیار کم ریسک) تا ۷ (بسیار پر ریسک) طبقه‌بندی می‌کنند. از هم‌تایان صندوق در کشورهای دیگر می‌توان به Euler Hermes آلمان، Sace ایتالیا، NEXI ژاپن، Coface فرانسه، EKN سوئد، EKF دانمارک، SERV سوئیس، EFIC استرالیا، EDC کانادا، EXIAR روسیه، ECGC هند، K-sure کره جنوبی و Sinosure چین نام برد. معادل‌سازی تقریبی طبقه‌بندی ریسک کشوری صندوق ضمانت صادرات با سایر موسسات رتبه‌بندی جهانی در جدول ذیل مشاهده می‌گردد. شایان ذکر است الگوی رتبه‌بندی صندوق بر اساس پارامترهای خاص، بومی سازی شده؛ ولی بطور کلی از همبستگی بالایی در مقایسه با موسسات هم‌تا برخوردار است.

معنای درجات اعتباری	EIU	Moody's	Fitch - CI-S&P	صندوق ضمانت صادرات ایران
بسیار کم ریسک	AAA	Aaa	AAA	۱
کم ریسک	AA	Aa1 تا A1	AA+ تا A+	۲
ریسک متوسط به پایین	A	A تا Baa1	A تا BBB+	۳
ریسک متوسط	BBB	Baa2 تا Ba1	BBB تا BB+	۴
ریسک متوسط به بالا	BB	Ba2 تا Ba3	BB تا BB-	۵
پر ریسک	B	B1 تا B3	B+ تا B-	۶
بسیار پر ریسک	D تا CCC	C تا Caa1	D تا CCC	۷

بهره پایه بانک مرکزی

نرخ جاری (%)	نرخ پایه	نام کشور
۱/۵-۱/۷۵	Fed fund Target rates	ایالات متحده
۰	Refi Rate	منطقه یورو
۰/۵	Bank Rate	انگلستان
-۰/۱	O/N Call Rate	ژاپن
۱/۵	Cash Rate	استرالیا
۱/۷۵	Cash Rate	نیوزیلند
-۱/۲۵- (-۰/۲۵)	3 month Libor target	سوئیس
۱/۲۵	Overnight rate	کانادا
۴/۳۵	One-year lending rate	چین
۱/۷۵	Base Rate	هنگ کنگ
۱/۳۷۵	Discount Rate	تایوان
۱/۵	Base Rate	کره جنوبی
۳/۲۵	O/N Policy Rate	مالزی
۱/۵	ID repo	تایلند
۶	Reverse repo rate	هند
۲	Repo rate	امارات متحده عربی
۲/۲۵	Reverse repo rate	عربستان سعودی
۱۶/۷۵	Overnight Deposit	مصر
۸	Base Rate	ترکیه
۶/۵	Repo rate	آفریقای جنوبی
۹/۵	Central Bank Rate	کنیا
۱۴	Monetary Policy Rate	نیجریه
۱۷	Prime Rate	غنا
۱۸	Rediscount Rte	آنگولا
۷/۵	Target Rate	مکزیک
۶/۵	Selic Rate	برزیل
۶	Refi Rate	ارمنستان
۲/۵	Policy Rate	رومانی
۰	Base Interest	بلغارستان
۹/۲۵	Refi Rate	قزاقستان
۱۷	Discount Rate	اوکراین
۷/۲۵	Refi Rate	روسیه

نرخ مرجع بهره تجاری برای اعتبارات صادراتی (CIRRs)

نرخ مرجع (درصد) ۲۰۱۸/۵/۱۴ لغایت ۲۰۱۸/۴/۱۵	دوره بازپرداخت	ارز کشور
۳/۳۱	-	دلار استرالیا
۲/۹۱	۵ سال	دلار کانادا
۳/۰۳	۵ تا ۸/۵ سال	
۳/۰۹	بیش از ۸/۵ سال	
۱/۹۳	۵ سال	کرونا چک
۲/۲۸	۵ تا ۸/۵ سال	
۲/۳	بیش از ۸/۵ سال	
۰/۵۶	۵ سال	کرون دانمارک
۰/۹۱	۵ تا ۸/۵ سال	
۱/۲۴	بیش از ۸/۵ سال	
۲/۴۱	-	فورینت مجارستان
۰/۸۷	۵ سال	ین ژاپن
۰/۸۹	۵ تا ۸/۵ سال	
۰/۹۳	بیش از ۸/۵ سال	
۳/۵	-	وون کره جنوبی
۳/۲۹	-	دلار نیوزیلند
۲/۴۷	-	کرون نروژ
۳/۴۹	-	زلوتی لهستان
۰/۵۵	۵ سال	کرون سوئد
۱/۱۷	۵ تا ۸/۵ سال	
۱/۳۹	بیش از ۸/۵ سال	
۰/۲۱	۵ سال	فرانک سوئیس
۰/۴۷	۵ تا ۸/۵ سال	
۰/۷۶	بیش از ۸/۵ سال	
۱/۸۷	۵ سال	پوند انگلیس
۲/۰۹	۵ تا ۸/۵ سال	
۲/۲۸	بیش از ۸/۵ سال	
۳/۴۲	۵ سال	دلار ایالات متحده
۳/۶۳	۵ تا ۸/۵ سال	
۳/۷۷	بیش از ۸/۵ سال	
۰/۵۸	۵ سال	یورو
۰/۹۶	۵ تا ۸/۵ سال	
۱/۲۸	بیش از ۸/۵ سال	

صندوق ضمانت صادرات ایران

مدیریت ریسک و بین الملل

آدرس: تهران میدان آرژانتین خیابان شهید احمد قصیر خیابان شانزدهم غربی شماره ۵

تلفن: ۸۸۷۳۹۲۶۷

فکس: ۸۷۳۳۳۷۶

پست الکترونیک: Intl@egfi.ir Intl@egfi.org