

# ماهنامه اینترنتی خبری تحلیلی ریسک کشوری

پوشش دهنده آخرین اخبار و تحولات تأثیرگذار اقتصادی و سیاسی بر ریسک کشورهای جهان

وزارت صنعت، معدن و تجارت

صندوق ضمانت صادرات ایران

تیر و مرداد ماه ۹۷ - جولای ۲۰۱۸

سال دهم - شماره ۱۱۹



تهیه و تنظیم:  
مدیریت ریسک و امور بین الملل

در این شماره اخباری از: ژاپن، مالزی، مصر، عراق، بلغارستان، ترکیه، آفریقای جنوبی، ساحل عاج، اتیوپی، اریتره، روسیه، تاجیکستان، و تحولات انرژی و کالاهای سطح جهان و

هسته اصلی فعالیت صندوق ضمانت صادرات ایران، پوشش ریسک های سیاسی و تجاری خریداران کالاها و خدمات ایرانی است. بطور متناظر، ارزیابی ریسک بانک ها و دولت های خارجی، بخش دیگری از فعالیت صندوق را به خود اختصاص می دهد. بر این اساس، صندوق، همچون سایر موسسات همتا در سرتاسر جهان به ارزیابی این ریسکها می پردازد. ماهنامه ریسک کشوری در ابتدا بصورت یک بولتن داخلی صندوق منتشر می گردید که به دلیل استقبال سایر بخش ها و دستگاه های دولتی و خصوصی، طی چند سال اخیر، به صورت مداوم و اینترنتی منتشر می گردد. استفاده از مطالب این ماهنامه با ذکر نام، آزاد است.

در این شماره:

ژاپن: امضاء موافقتنامه تجارت آزاد با اتحادیه اروپا

مالزی: بازنگری در اجرای پروژه های تامین مالی شده توسط چین

مصر: سرمایه مناسب و سودآوری، بخش بانکی

عراق: موج اعتراضات نسبت به شرایط نامناسب خدمات عمومی

بلغارستان: موافقت وزرای منطقه یورو با عضویت بلغارستان

ترکیه: کنترل رتبه اعتباری توسط موسسه فنج

آفریقای جنوبی: شروع چالشهای جدید

سائل علاج: بهبود فعالیت اقتصادی در صورت شل شدن شرایط داخلی و خارجی

اتیوپی- اریتره: توافقنامه صلح پس از ۲۰ سال، نقطه عطفی برای شل شدن آفریقا

روسیه: تأیید اعمال تحریمات توسط اتحادیه اروپا

گزارش اختصاصی تابستان

.....

صندوق ضمانت صادرات ایران بعنوان اولین موسسه اعتبار صادراتی در منطقه خاورمیانه تاسیس شده و با صدور انواع بیمه نامه، ضمانت نامه و ارائه سایر خدمات مرتبط از صادرکنندگان کشور حمایت می نماید. بیمه نامه های صندوق، با پوشش ریسکهای سیاسی و تجاری مرتبط با صادرات به کشورهای خارجی، امکان دستیابی صادرکنندگان/ سرمایه گذاران ایرانی به مطالبات خود از خریداران/ بانکهای خارجی را فراهم می آورند. ضمانتنامه های صندوق نیز با هدف تسهیل تامین مالی صادرات در مرحله قبل از حمل، طراحی گردیده اند. اعتبارسنجی خریداران خارجی و سایر خدمات مشاوره ای صندوق نیز در بسیاری از موارد راه گشای صادرکنندگان، سرمایه گذاران و بانکهای ایرانی فعال در حوزه صادرات می باشد. نقش این موسسه در ایران همانند نقشی است که موسسه هرس در آلمان، ساچه در ایتالیا، کوفاس در فرانسه، Nexi در ژاپن و ساینشور در چین بر عهده دارند. مدیریت ریسک و همکاری های بین المللی صندوق به منظور کاهش ریسک صادرات و سرمایه گذاری ایرانیان در سایر کشورها و همچنین اطلاع رسانیهای لازم، ضمن ارزیابی ریسک بانکها و کشورها، اقدام به تهیه یا ترجمه گزارشات مختلف در حوزه های ریسک کشوری، اوضاع اقتصادی، تامین مالی، بیمه اعتباری، فعالیت هم تاییان و سایر موارد مرتبط می نماید.

در ماهنامه ریسک کشوری ارائه شده از سوی این مدیریت، سعی بر آنست که اهم آخرین تحولات تاثیرگذار اقتصادی و سیاسی بر ریسک کشورها پوشش داده شود. نمودارهای مربوط به شاخص ریسک ارائه شده در این ماهنامه، با توجه به لزوم بررسی روندها از «سازمان همکاریهای اقتصادی و توسعه» OECD استخراج شده است. شایان ذکر است صندوق ضمانت صادرات ایران در راستای تنظیم سیاست پوشش خود در قبال کشورهای جهان متناسب با سیاست های خارجی دولت محترم و همچنین کاهش نرخ های حق بیمه با هدف کمک به صادرکنندگان کشور، از سال ۱۳۸۶ اقدام به بومی سازی الگوهای ارزیابی ریسک کشوری بر اساس اعمال ترجیحات برای کشورهای اسلامی، دوست، همسایه و برخی از کشورهای آفریقایی و آمریکای لاتین نموده که در توضیحات انتهایی بخش تاثیر بر ریسک کشوری ارائه شده است.

ماهنامه اینترنتی خبری

تحلیلی ریسک کشوری

پوشش دهنده آخرین

اخبار و تحولات تاثیرگذار

اقتصادی و سیاسی بر

ریسک کشورهای جهان

هدایت و نظارت

سید کمال سیدعلی

رییس هیات مدیره و مدیرعامل

سر دبیر

آرش شهر آئینی

عضو هیات مدیره

ویراستاری تخصصی

امید وکیل زاده

تدوین و ترجمه

اشکان عباسی تهرانی

ترجمه:

مجتبی مولائی معین

پانته آ حافظیان

همکار این شماره

فاطمه پوریکتائی

تلفن: ۸۸۷۳۹۲۶۷

فکس: ۸۸۷۳۳۳۷۶

پست الکترونیک:

[intl@egfi.org](mailto:intl@egfi.org)

وب گاه:

[www.egfi.ir](http://www.egfi.ir)

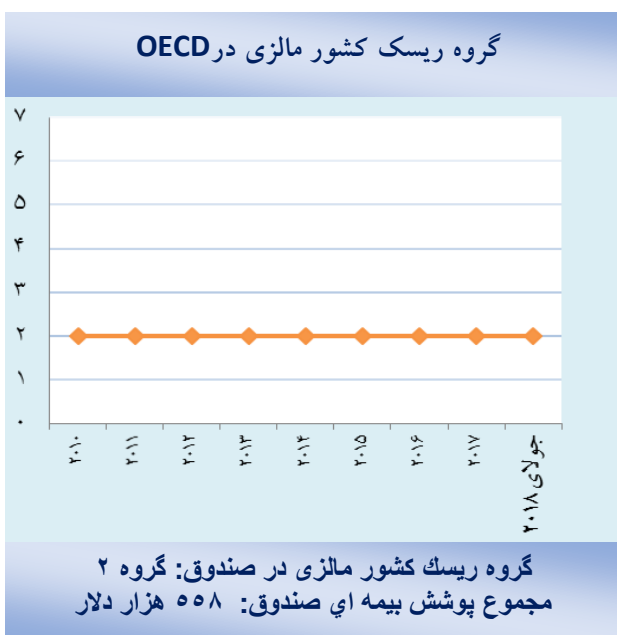
## ژاپن: امضاء موافقت‌نامه تجارت آزاد با اتحادیه اروپا



توافقنامه همکاری تجاری و استراتژیک توکیو- اتحادیه اروپا برای تجارت آزاد بین طرفین در توکیو امضا شد. بر طبق برآوردهای کمیسیون اروپا، حجم صادرات کالایی شرکت‌های حاضر در این بازار مشترک برای سال ۲۰۱۷ به ۶۱ میلیارد یورو رسیده است. نشست توکیو نشانه‌ای از اقدام علیه حمایت‌گرایی و موانع تجارت آزاد محسوب می‌شود. بر اساس این توافقنامه قرار است بیش از نود درصد از تعرفه های گمرکی برای ورود کالاهای دو طرف برداشته شود. بدین ترتیب قیمت نهایی محصولات وارداتی هر یک برای مصرف‌کنندگان طرف دیگر با کاهش چشمگیری روبرو خواهد شد. شایان ذکر آنکه توافقنامه تجارت آزاد میان ژاپن و اتحادیه اروپا، منطقه‌ای با ششصد میلیون جمعیت را که یک سوم تولید ناخالص داخلی جهان را به خود اختصاص داده است، تحت پوشش قرار می‌دهد.

## خاورمیانه و شمال آفریقا

### مالزی: بازنگری در اجرای پروژه های تامین مالی شده توسط چین



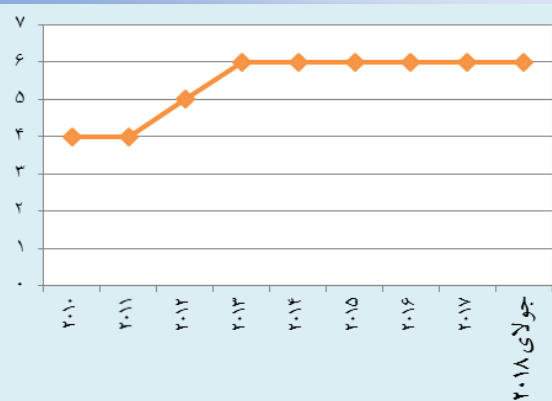
وقایع اجرای طرح‌های مهم زیربنایی تامین مالی شده توسط چین، که در دوره دولت قبل آغاز شده بود، توسط دولت ماهاتیر محمد مورد بازنگری مجدد قرار گرفت. نخست وزیر جدید با هدف کسب منافع ملی، حجم و هزینه تخصیص یافته به احداث خطوط ریلی ساحل شرقی را که توسط شرکت ساخت و ساز ارتباطات چین آغاز شده بود، کاهش داد. همچنین دو پروژه مربوط به خط لوله نفت چین به دلیل هزینه‌های مالی بسیار بالا برای مالزی، متوقف گردید. تصمیم به بازسازی روابط با چین، به عنوان اولین شریک وارداتی مالزی، می‌تواند موجب تسهیل پروژه‌های زیربنایی بزرگ شده و جذب سرمایه‌گذاری خارجی از نقاط مختلف جهان، علاوه بر چین را به همراه داشته باشد.

## مصر: سرمایه مناسب و سودآوری بخش بانکی

مدیریت می‌نمایند. صندوق انتظار دارد بانکهای کوچکتر که کفایت سرمایه، کیفیت دارایی و سودآوری کمتر از میانگین بخش بانکی است، ریسکهای مهمی را برای بخش مالی ایجاد نموده و انتظار می‌رود برخی از بانکها در یکسال آینده از بهبود تدریجی در شرایط مالی برخوردار گردند. به عقیده صندوق، سودآوری بانکها قوی بوده و نسبت بازگشت دارایی و بازگشت سرمایه در سال ۲۰۱۷، بدون تغییر مانده و به ترتیب ۲ و ۳۰/۹ بوده است. انتظار می‌رود سودآوری بانکها به اندازه کافی بتواند هر نوع افزایش ریسک اعتباری بالقوه را، برغم تعدیل سود ناشی از کاهش نرخ بهره، جذب نماید.

وقایع: به گزارش صندوق بین‌المللی پول بخش بانکی مصر سودآور بوده و از سرمایه و نقدینگی مناسب برخوردار است. بر اساس این گزارش، نسبت کفایت سرمایه در پایان سال ۲۰۱۷، ۱۵/۲ درصد بود که نسبت به سال قبل (۱۴ درصد) افزایش داشته و بیش از سطوح هدفگذاری شده بانک مرکزی - ۱۱/۸۷ درصد - بوده است. ممنوعیت پرداخت سود سهام و محدودیت در مورد وام دهی گسترده سبب شده تا سرمایه بانکها حفظ گردد. این در حالی است که اکثر بانکها از ضربه گیر قوی نقدینگی برخوردار بوده و ترازنامه خود را به منظور کاهش نرخ بهره و ریسکهای نقدینگی ناشی از نگهداری گسترده اوراق بهادار دولتی

گروه ریسک کشور مصر در OECD

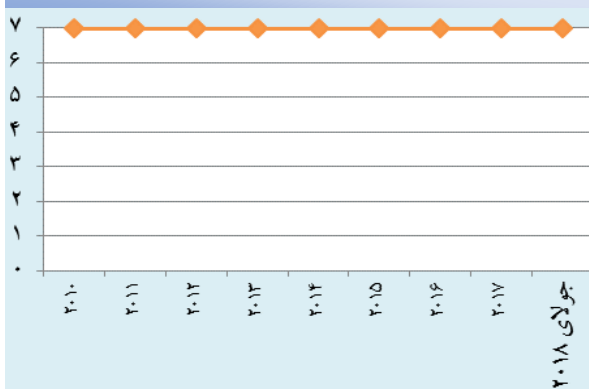


گروه ریسک کشور مصر در صندوق: گروه ۶ پوشش بیمه ای صندوق در این کشور محدود بوده است.

## عراق: موج اعتراضات نسبت به شرایط نامناسب خدمات عمومی

وقایع: موجی از اعتراضات بین ۸ تا ۱۷ جولای ۲۰۱۸، استانهای جنوبی این کشور را فراگرفت و به بغداد گسترش یافت. معترضین، خواستار بهبود خدمات عمومی و ایجاد اشتغال مناسب بودند. در این رابطه نخست وزیر العبادی وعده داد تا وزرای مرتبط را تعلیق و اصلاحات را اجرا نماید. ایجاد ۱۰ هزار شغل و تخصیص مبلغ ۲/۵ میلیارد دلار برای ارتقای خدمات عمومی بصره از دیگر وعده‌های ایشان بوده است.

گروه ریسک کشور عراق در OECD



گروه ریسک کشور عراق در صندوق: گروه ۷ مجموع پوشش بیمه ای صندوق: ۱،۱۵۹ میلیون دلار



## بلغارستان: موافقت وزرای منطقه یورو با عضویت بلغارستان

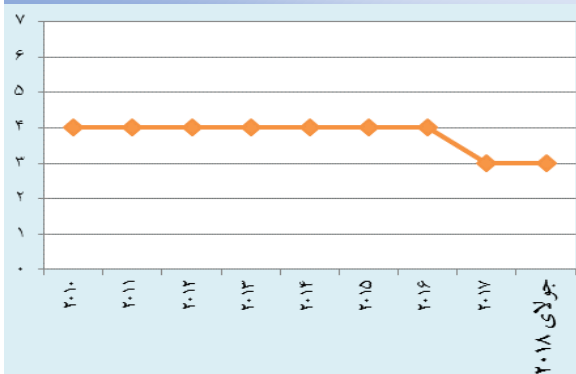
فساد در بلغارستان است که اعضای مذکور را از پذیرش شتابزده عضو جدید در منطقه یورو بر حذر می دارد. بنابراین بلغارستان گام اول را به سوی منطقه یورو برداشته است، اما روند پیوستن به اتحادیه مذکور نسبت به سالهای قبل طولانی تر شده است. شایان ذکر آنکه تجربه یونان، بحران اخیر بانکی لتونی و موج احساسات پوپولیستی در اتحادیه اروپا، سبب ایجاد نوعی بی میلی نسبت به پذیرش اعضای جدید و سخت تر شدن شرایط ورود اعضای جدید شده است.

**وقایع:** وزرای دارایی کشورهای منطقه یورو در ۱۳ جولای، درخواست بلغارستان مبنی بر پیوستن این کشور به اتحادیه بانکی منطقه یورو را تأیید نموده و در مورد برنامه ریزی اقدامات لازم به منظور پذیرش بلغارستان به عنوان عضو جدید اتحادیه اروپا به توافق رسیدند. بلغارستان در نظر دارد تا ژوئیه ۲۰۱۹ به اتحادیه بانکی اروپا و مکانیزم ارزی اروپا موسوم به ERM-2 ملحق شود. انتظار می رود بانک مرکزی اروپا ارزیابی موضوع را یک سال بعد انجام دهد.

### تأثیر بر ریسک کشوری

این توافق، پس از اولین دوره ریاست بلغارستان بر اتحادیه اروپا که در ماه ژوئن به پایان رسید، خبر خوبی برای این کشور محسوب می شود. در واقع، بلغارستان به راحتی معیارهای مد نظر ماستریخت (رفاه عمومی، تورم پایین، و غیره) را برآورده کرده و در روند تطبیق با معیارهای منطقه یورو گامهای مثبتی برداشته است. با این حال، زمان عضویت این کشور در منطقه یورو هنوز مشخص نیست و عضویت قبل از سال ۲۰۲۲ اتفاق نخواهد افتاد، زیرا فرایند بررسی هر کشور در ERM-2 حداقل به دو سال زمان نیاز دارد. این در حالی است که از بلغارستان خواسته شده تا به منظور رهایی از مشکلات گذشته و نقاط ضعف سابق، بخش بانکی خود را تقویت نماید. یکی دیگر از موانع سیاسی از نظر اعضای فعلی منطقه یورو سطح بالای

گروه ریسک کشور بلغارستان در OECD



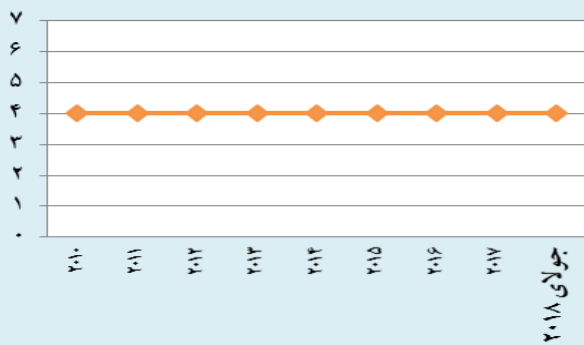
گروه ریسک کشور بلغارستان در صندوق: گروه ۴ موردی برای پوشش بیمه ای مطرح نبوده است.

### ترکیه: تنزل رتبه اعتباری توسط موسسه فیچ

افزایش یابد. با این حال موسسه مذکور پیش بینی می کند کسری حساب جاری در سال ۲۰۱۹ به دلیل افت ارزش لیر ترکیه، احتمال کاهش قیمت نفت و بهبود مستمر در بخش گردشگری، به ۴/۱ درصد تولید ناخالص داخلی کاهش یابد. همچنین بر اساس پیش بینی موسسه فیچ، علیرغم اتخاذ سیاست پولی انقباضی توسط بانک مرکزی ترکیه، میانگین نرخ تورم در سال ۲۰۱۸ به رقم ۱۳ درصد و در سال ۲۰۱۹ به رقم ۱۰/۸ درصد خواهد رسید. همچنین در صورت بهبود تقاضای خارجی، افزایش درآمدهای بخش گردشگری و مخارج زیربنایی، رشد تولید ناخالص داخلی واقعی در سال ۲۰۱۸، ۴/۵ درصد و در سال ۲۰۱۹، ۳/۶ درصد خواهد بود. با توجه به احتمال اعمال

وقایع: موسسه رتبه بندی فیچ رتبه اعتباری بلندمدت ارزی خارجی و داخلی دولت ترکیه را از BB+/BBB به BB/BB+ همراه با چشم انداز منفی تنزل داد. همچنین موسسه مذکور، رتبه اعتباری کوتاه مدت ارزی ترکیه را از رتبه F3 به B تنزل داد. موسسه فیچ دلیل این تغییر رتبه را افزایش ریسکهای مربوط به ثبات اقتصاد کلان و از جمله افزایش کسری حساب جاری، بالا رفتن نرخ تورم، افت ارزش پول ملی و همچنین مشکلات مربوط به تامین مالی در سطح بین المللی بیان نموده است. فیچ پیش بینی می کند کسری حساب جاری در سال ۲۰۱۸ به دلیل بالا رفتن قیمت سوخت وارداتی و هزینه مصرف خانوارها، به ۶/۱ درصد تولید ناخالص داخلی

### گروه ریسک کشور ترکیه در OECD



گروه ریسک کشور ترکیه در صندوق: گروه ۴  
مجموع پوشش بیمه ای صندوق: ۷/۳ میلیون دلار

برخی تغییرات در اداره بانک مرکزی توسط رئیس جمهور این کشور، طبق دیدگاه موسسه فیچ، هر تغییری در استقلال بانک مرکزی و سایر نهادهای عمومی می تواند بر اعتماد سرمایه گذاران تاثیر منفی گذاشته و هزینه و امکان جذب سرمایه خارجی را تحت تاثیر قرار دهد.

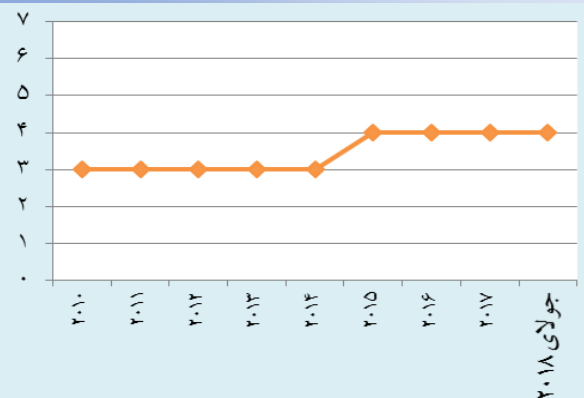
## آفریقای جنوب صحرا

### آفریقای جنوبی: شروع چالشهای جدید

اعتصابات جدید قرار گرفته است (تولید طلا تا ۷/۸ درصد کاهش یافته است). در نتیجه، پیش بینی رشد این کشور از سوی موسسه اوپلر هرمس مورد بازنگری قرار گرفته و به عقیده این موسسه رشد سال ۲۰۱۸ از ۲ درصد به ۱/۵ درصد کاهش خواهد یافت، به عبارت دیگر یک سال دیگر زمان لازم است تا رشد تولید ناخالص داخلی به ۲ درصد در سال ۲۰۱۹ برسد.

وقایع: به گزارش موسسه اوپلر هرمس بعد از انتصاب آقای رامافوزا به عنوان رئیس جمهور آفریقای جنوبی، این کشور از رونق مالی ناشی از کاهش نرخ بهره و افزایش ارزش راند تا حدود ۱۵ درصد منتفع شد و این امر به موازنه مجدد اقتصاد مبتنی بر فعالیت بخش شرکتی، در طول دوره اندک رشد، کمک نمود. همچنین مجموع این عوامل به کاهش نرخ تورم به ۳/۸ درصد در ماه مارس که کمترین رقم در هفت سال اخیر بوده است، کمک نمود. برغم این تحولات، اخیراً افزایش قیمت نفت و افت ارزش واحد پول آفریقای جنوبی چشم انداز کشور را نامناسب نموده است. در این راستا بخش خرده فروشی شتاب پیشرفت سال ۲۰۱۷ خود را از دست داده و با توجه به این که تورم تا پایان سال به بیش از ۵/۵ درصد افزایش می یابد، روند پیشرفت بخش خرده فروشی مهار خواهد شد. این در حالی است که بخش معدن تحت تاثیر

### گروه ریسک کشور آفریقای جنوبی در OECD



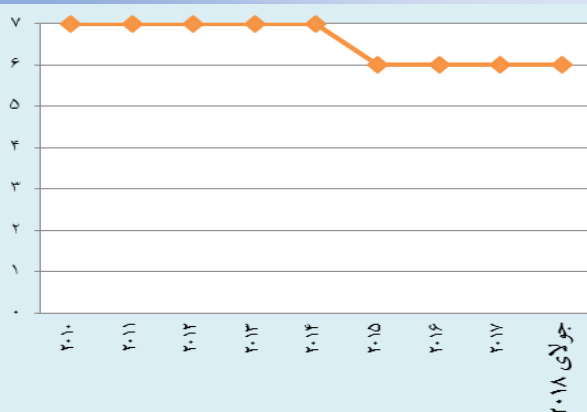
گروه ریسک کشور آفریقای جنوبی در صندوق: گروه ۴  
مجموع پوشش بیمه ای صندوق: ۵۱۰ هزار دلار

## ساحل عاج: بهبود فعالیت اقتصادی در صورت تثبیت شرایط داخلی و خارجی

عمومی را بر اساس وصول درآمد، شفافیت پرداختها و دیون معوق دولتی و از جمله مدیریت بدهی عمومی بهبود بخشیده است. همچنین فعالیت اقتصادی ساحل عاج بهبود یافته و شرایط داخلی و خارجی در سال ۲۰۱۸ به ثبات رسیده است. در مجموع بانک جهانی چشم انداز میان مدت ساحل عاج را مثبت پیش بینی کرده و تخمین زده است که تولید ناخالص داخلی واقعی رشد نموده و در سالهای آتی به ۷ تا ۷/۵ درصد برسد. با این حال بانک جهانی ریسکهای چشم انداز ساحل عاج را قیمتهای کمتر از حد انتظار برای کالاها و افزایش تنشهای سیاسی قبل از انتخابات ریاست جمهوری سال ۲۰۲۰ می داند.

وقایع: به گزارش بانک جهانی، رشد تولید ناخالص داخلی واقعی در سال ۲۰۱۷ به حدود ۸ درصد رسیده است که عمدتاً بدلیل فعالیت قوی در بخش کشاورزی، وجود شرایط آب و هوایی مطلوب و قیمت بالای کالاها بوده است. در عین حال بانک جهانی معتقد است سرمایه گذاری خصوصی و مصرف خصوصی در سال ۲۰۱۷ کاهش یافته و این موضوع نشانگر ضعف در بهبود شرایط کسب و کار و بی ثباتی ناشی از ناآرامی های سیاسی و اجتماعی است. علاوه بر این، کسری حساب جاری از ۱ درصد تولید ناخالص داخلی در سال ۲۰۱۶ به ۲ درصد تولید ناخالص داخلی در سال ۲۰۱۷ رسیده و پیش بینی می شود که در سالهای آتی به دلیل افزایش واردات مربوط به خدمات عمومی گسترده به آرامی افزایش یابد. به موازات این امر، کسری مالی در سال ۲۰۱۷، ۴/۲ درصد تولید ناخالص داخلی بوده است؛ زیرا افزایش هزینه های امنیتی تا حدود زیادی از طریق هزینه های سرمایه گذاری جبران شده است. در عین حال پیش بینی می شود، با توجه به تلاشها در جهت تثبیت مالی، کسری مالی به ۳ درصد تولید ناخالص داخلی در سال ۲۰۱۹ کاهش یابد. به عقیده بانک جهانی، دولت ساحل عاج مدیریت تامین مالی

گروه ریسک کشور ساحل عاج در OECD



گروه ریسک کشور ساحل عاج در صندوق: گروه ۶  
مجموع پوشش بیمه ای صندوق: ۶/۳ میلیون دلار

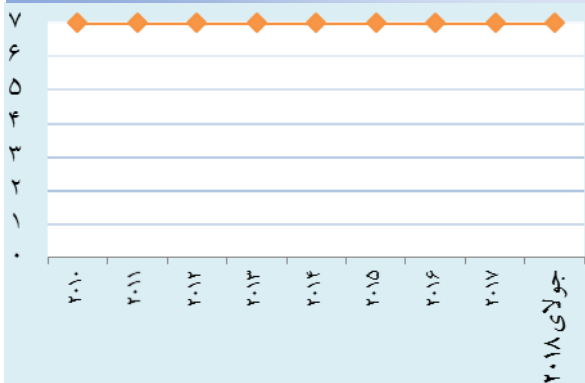
## اتیوپی - اریتره: توافقنامه صلح پس از ۲۰ سال، نقطه عطفی برای شاخ آفریقا

امکان استفاده از بنادر اریتره را به عنوان بندر خروجی برای کالاها به دست می آورد و اریتره به عنوان جایگزینی برای جیبوتی و سومالی در نظر گرفته می شود. بعنوان پیامد توافق صلح، اریتره می تواند اقتصادش را احیا نموده و از انزوایی که سالها در آن محصور بوده است، خارج گردد. همچنین این کشور از ابتدای لیست کشورهای بی بیشترین تعداد پناهندگان را به قاره اروپا گسیل می دارند، خارج خواهد شد.

وقایع: پس از گذشت ۲۰ سال از خصومت میان اریتره و اتیوپی، ملاقات تاریخی ابی احمد، نخست وزیر اتیوپی و اسپاس افورقی، رئیس جمهور اریتره، که در شهر اسمره، و در ۸ جولای برگزار گردید، نشانه اتمام روند رو به بهبود حصول توافقنامه صلح در چند ماه گذشته می باشد.

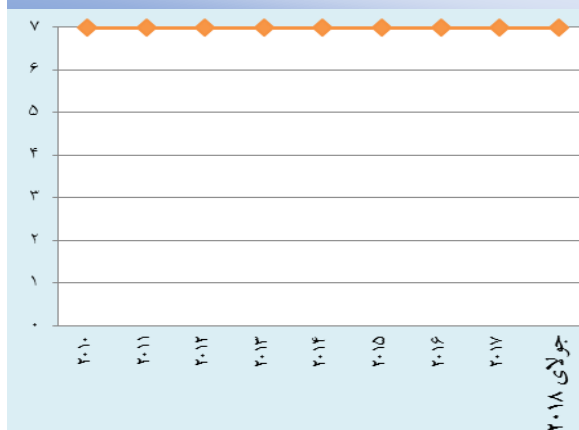
علاوه بر بازگشایی روابط دیپلماتیک، توافقنامه صلح می تواند به مثابه یک نیروی محرکه برای بهبود چشم انداز رشد هر دو کشور عمل نماید، زیرا در صورت صلح، اتیوپی

### گروه ریسک کشور ایتویپی در OECD



گروه ریسک کشور ایتویپی در صندوق: گروه ۶  
مجموع پوشش بیمه ای صندوق: ۱۵ میلیون دلار

### گروه ریسک کشور اریتره در OECD

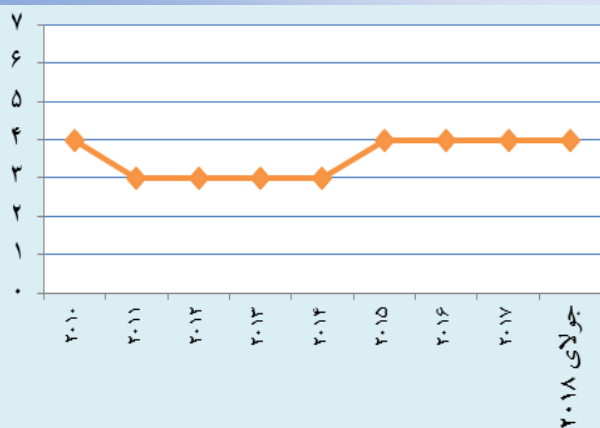


گروه ریسک کشور اریتره در صندوق: گروه ۷  
موردی برای پوشش بیمه ای مطرح نبوده است.

## CIS

### روسیه: تأیید اعمال تحریمها توسط اتحادیه اروپا

#### گروه ریسک کشور روسیه در OECD



گروه ریسک کشور روسیه در صندوق: گروه ۳  
مجموع پوشش بیمه ای صندوق: ۲/۹ میلیون دلار

وقایع: در پایان ماه ژوئن، اتحادیه اروپا اعمال تحریمها علیه روسیه را تأیید نمود. همچنین طی هفتههای اخیر، شورای اروپا اقدامات محدود کنندهای را علیه شبه جزیره کریمه که پس از سال ۲۰۱۴ به روسیه ملحق گردید، به مدت یکسال تمدید کرده است. تحریمهای اروپا علیه روسیه، صنعت بانکداری و نفت روسیه را هدفگذاری نموده و اتحادیه اروپا اعمال این تحریمها را به عدم تلاش روسیه به منظور اجرای توافق نامه های مینسک در جهت متوقف کردن درگیریها در شرق اوکراین مرتبط دانسته است. شایان ذکر آنکه پس از تصمیم اتحادیه اروپا، دولت روسیه تشدید تحریمهای متقابل علیه کشورهای اروپایی را که می تواند به طور عمده بر تجارت مواد غذایی تأثیر بگذارد، غیرمحمتمل ندانسته است.



## گزارش اختصاصی: بررسی روابط تاجیکستان با اعتباردهندگان

### مقدمه

دولت تاجیکستان علی‌رغم دارا بودن بدهی بسیار بالا، به منظور اجتناب از ظهور و بروز فشارهای ناگهانی مالی و یا افزایش تنش‌های منطقه‌ای، خواهان حفظ روابطی قوی با اعتباردهندگان و به ویژه با کشور چین می‌باشد. با این وجود، توانایی دولت در بازپرداخت تعهدات و بدهیها رو به کاهش بوده و این موضوع یک منبع عمده ریسک سیاسی طی سال‌های آتی خواهد بود.

ریسک سیاسی در تاجیکستان عمدتاً ریشه در وام‌های سنگین دولتی داشته و ریسک مالی این کشور رو به افزایش

است. این موضوع به نوبه خود باعث بروز تنش در روابط با اعتباردهندگان گردیده و توانایی دولت را در ارائه خدمات عمومی محدود خواهد نمود. در سال ۲۰۰۸ نسبت بدهی به تولید ناخالص داخلی تاجیکستان حدود ۳۰ درصد بود که در سال ۲۰۱۸ به بیش از ۵۰ درصد رسیده است. در سه ماهه نخست ۲۰۱۸ نیز، بدهی ناخالص خارجی به ۵/۵ میلیارد دلار افزایش یافته و ذخایر ارزی بالغ بر ۱/۳ میلیارد دلار گردیده است. تاجیکستان در مقایسه با هم‌تایان خود، کشوری شدیداً بدهکار و نسبت به تحولات بیرونی نیز به شدت آسیب‌پذیر محسوب می‌شود. در نتیجه، دولت باید بین دیون خارجی و تعهدات داخلی خود توازن ایجاد نماید.

بدهی خارجی دولت به طور عمده مربوط به سه اعتباردهنده اصلی آن شامل چین، برخی از بانک‌های توسعه منطقه‌ای و سرمایه‌گذاران بازار اوراق قرضه می‌باشد. بزرگترین خطر از روابط تاجیکستان با چین، بعنوان بزرگترین تامین‌کننده اعتبارات تاجیکستان، نشأت می‌گیرد و به همین دلیل رئیس‌جمهور این کشور، رحمان اف، در آینده فشار سیاسی زیادی را متحمل خواهد شد. تضعیف این روابط می‌تواند تاجیکستان را با همسایه‌ای متخاصم روبرو نموده و نظام پولی آن را مختل نماید. بنابراین نمره شاخص ریسک سیاسی بلندمدت برای تاجیکستان ۳۶/۲ از ۱۰۰ در نظر گرفته شده است.

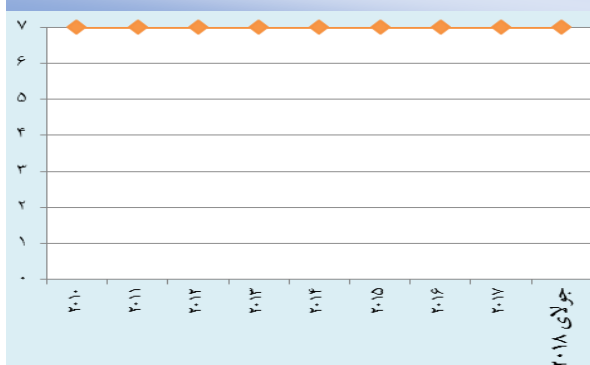
### حفظ روابط با کشورهای دوست و ارتباط قوی‌تر با کشورهای اعتباردهنده

با توجه به اهمیت روابط تاجیکستان با اعتباردهندگان، بررسی دورنمای روابط با هر یک از آنها امری ضروری به نظر رسیده و در ذیل به آن پرداخته می‌شود.

### چین

تقریباً نیمی از بدهی‌های خارجی تاجیکستان به کشور چین تعلق دارد، کشوری که بزرگترین منبع تامین اعتبار تاجیکستان محسوب شده و با اجرای طرح «جاده ابریشم جدید» سرمایه‌گذاری بزرگی در این کشور انجام داده است. چین علی‌رغم مواجهه با مشکلات اقتصادی ناشی از بحران مالی، توانست با ارائه تأمین مالی، از چند طرح مهم تاجیکستان مانند توسعه شبکه حمل و نقل، زیرساخت‌های انرژی و زیرساخت‌های خدمات عمومی حمایت نماید. اکثر وام‌ها با شرایط مطلوبی ارائه شده‌اند که از جمله این شرایط می‌توان به امکان پرداخت نرخ بهره با تأخیر و طولانی‌تر شدن سررسید وام‌ها اشاره نمود. با برگزاری مانور نظامی مشترک بین دو کشور و دیدار روسای جمهور تاجیکستان و چین در اوایل ماه ژوئن روابط بین دو کشور در سال ۲۰۱۸ تقویت گردید.

گروه ریسک کشور تاجیکستان در OECD



گروه ریسک کشور تاجیکستان در صندوق: گروه ۷  
مجموع پوشش بیمه ای صندوق: ۳۹۲ میلیون دلار

با این وجود رابطه تاجیکستان با چین، هزینه هایی را در برداشته و نفوذ چین بر اقتصاد و ذخایر عظیم فلزات این کشور افزایش یافته است. برای مثال، چین مجاز گردیده است تا خط لوله گاز آغاز شده از ترکمنستان را، بدون در نظر گرفتن امتیازی برای استفاده تاجیکستان از آن، از این کشور بگذراند. البته چین در ازای این موضوع، قرار است کماکان در این کشور مبادرت به سرمایه‌گذاری نماید. نمونه دیگر آنکه تاجیکستان مجوز یکی از معادن طلای خود را در اختیار چینی‌ها قرار داده و در عوض طرف چینی ساخت یک نیروگاه برق برای تاجیکستان را بر عهده گرفته است. برخورد مثبت با شرکت‌های چینی در فرایندهای مناقصه و حمایت از منافع کشور چین در منطقه آسیای میانه نیز تأیید دیگری بر پیشرفت همکاری‌های دوجانبه می‌باشد.

**بانک‌های توسعه منطقه‌ای:** بانک‌هایی مانند بانک توسعه آسیا، بانک جهانی، بانک اروپایی ترمیم و توسعه (EBRD) و بانک توسعه اسلامی از جمله بانک‌های توسعه منطقه‌ای هستند. با تأمین سرمایه از محل بانک‌های مذکور، منافع متعددی عاید کشورها می‌گردد. بانک‌های توسعه منطقه‌ای دومین گروه از اعتباردهندگان به تاجیکستان بوده و سرمایه‌گذاری‌های عمده و تخصصی را تأمین می‌کنند. تأمین مالی از محل بانک‌های توسعه منطقه‌ای تأثیر بسزایی در حفظ رشد اقتصادی و بهبود خدمات عمومی تاجیکستان در دوره ریاست جمهوری آقای رحمان‌اف داشته است.

**سرمایه‌گذاران بازار اوراق قرضه:** در سپتامبر ۲۰۱۷، تاجیکستان به منظور کمک به تأمین مالی پروژه سد راغون، اقدام به انتشار اوراق قرضه ده ساله ۵۰۰ میلیون دلاری نمود که خریداران اولیه این اوراق، مجموعه‌ای از صندوق‌های سرمایه‌گذاری و بانک‌های بین‌المللی بودند. این اقدام، اولین فعالیت جدی تاجیکستان در بازارهای اوراق قرضه بین‌المللی بود و همزمان با اوج تمایل سرمایه‌گذاران به بازدهی اوراق، عملیاتی گردید. دارندگان اوراق قرضه، اهمیت سیاسی کمتری برای رحمان‌اف داشته و به اذعان ایشان، ریسک بیشتری پیش روی خود دارند.

### **وابستگی ناشی از بدهی‌ها و محدود کردن رئیس‌جمهور**

در صورت کاهش قیمت‌ها یا وارد شدن یک شوک ناگهانی به اقتصاد، دولت می‌تواند برای بازپرداخت دیون خود تلاش کند. این موضوع به نوبه خود می‌تواند بر رابطه تاجیکستان با چین و نیز کشورهای حامی بانک‌های منطقه‌ای تأمین‌کننده اعتبارات تاجیکستان تأثیر بگذارد. در واقع مسئله بدهی‌ها، اختیارات رئیس‌جمهور رحمان‌اف را بسیار محدود نموده و امکان اجرای سیاست‌های متضاد با منافع کشورهای اعتباردهنده را از او سلب نموده است.

با توجه به حضور نظامی پشتیبانی روسیه در تاجیکستان، توانایی چین برای مجازات تاجیکستان (در صورت تیرگی روابط) صرفاً به موضوعات اقتصادی محدود خواهد بود. با این وجود، کاهش سطح تأمین مالی یا اعمال محدودیت‌های مرزی، فشارهای اقتصادی شدیدی را بر تاجیکستان وارد می‌نماید. به این ترتیب، رحمان‌اف برای اطمینان یافتن از حفظ روابط قوی با چین، راه طولانی در پیش دارد. به همین ترتیب، قصور از طرف تاجیکستان برای حفظ توافقات و بازپرداخت وام‌ها به بانک‌های توسعه منطقه‌ای، می‌تواند امکان دسترسی بیشتر این کشور به بازارهای صادراتی را با مشکل مواجه نماید. در رابطه با دارندگان اوراق قرضه، تخمین زده می‌شود که پروژه سد راغون ۴ میلیارد دلار هزینه در بر داشته باشد و به این ترتیب، نیاز به بودجه بیشتری خواهد داشت.

این امر احتمال بازپرداخت بدهی قبل از صرف هزینه‌های خدمات عمومی را افزایش داده و می‌تواند ایجاد ناآرامی‌های عمومی را در پی داشته باشد. جمعیت جوان تاجیکستان - میانگین سنی کشور در سال ۲۰۱۷ در حدود ۲۲/۸ سال اعلام شده است - احتمال بروز این تنش‌ها را افزایش می‌دهد.

## تحولات انرژی و کالا در سطح جهان و منطقه

### قیمت نفت در سه ماهه سوم سال ۲۰۱۸ به ۷۲ دلار به ازاء هر بشکه رسید.

متوسط قیمت نفت خام برنت در جولای ۲۰۱۸، ۷۵ دلار به ازاء هر بشکه بوده است، که بیانگر ۱/۳ درصد کاهش نسب به متوسط ۷۵/۹ دلار در ژوئن می‌باشد. همچنین، قیمت نفت در اول اوت ۲۰۱۸ به ۷۲/۴ دلار به ازاء هر بشکه رسید، که دلیل اصلی آن افزایش پیش‌بینی نشده در موجودی نفت خام ایالات متحده و در نتیجه نگرانی سرمایه‌گذاران در خصوص مازاد عرضه در بازار بوده است. هر چند، بازار سرمایه بارکلیز، پیش‌بینی کرده است که بیشتر بودن عرضه کشورهای غیر اوپک از رشد پیش‌بینی شده تقاضای جهانی در سال ۲۰۱۹ موجب خواهد شد بازار به طور دائم مازاد داشته باشد. همچنین پیش‌بینی شده تقاضای نفت در سال ۲۰۱۸ تا حدود ۱/۵ میلیون بشکه و در سال ۲۰۱۹، ۱/۴ میلیون بشکه افزایش یابد. ریسک‌هایی که چشم‌انداز قیمت نفت را تحت تاثیر قرار می‌دهند شامل تولید بیش از انتظار نفت توسط ایالات متحده و تولید کنندگان غیر اوپک، کاهش تقاضای جهانی، تشدید تنش‌های تجاری و رکود جهانی می‌باشند. در مجموع بازار سرمایه بارکلیز متوسط قیمت نفت برنت را به ازاء هر بشکه در سه ماهه سوم ۲۰۱۸، ۷۲ دلار، سه ماهه آخر ۲۰۱۸، ۷۴ دلار و برای کل سال ۲۰۱۸، ۷۲ دلار پیش‌بینی کرده است.

### فلزات پایه: افزایش ۵ درصدی قیمت روی در سال ۲۰۱۸

متوسط قیمت روی در بازار فلزات لندن در جولای ۲۰۱۸ به ازاء هر تن ۲۶۵۶ دلار بوده است، که به دلیل افزایش تولید محصولات معدنی، نسبت به قیمت ۳،۰۸۹ دلاری ماه قبل ۱۴ درصد کاهش نشان می‌دهد. البته پیش‌بینی می‌شود در مقایسه با رکود بازار روی در سال ۲۰۱۷، مصرف این فلز طی سال‌های ۱۹-۲۰۱۸ سالانه ۲ درصد افزایش یابد که این امر مشوق افزایش قیمت روی خواهد بود.

در حقیقت پیش‌بینی شده قیمت ها ۵/۱ درصد افزایش یابند و از ۲،۸۸۷ دلار به ازاء هر تن در سال ۲۰۱۷ به ۳،۰۳۴ دلار در سال ۲۰۱۸ برسند. در بخش تقاضا، انتظار می‌رود سطوح بالاتر شهرنشینی و تداوم سرمایه‌گذاری در زیرساخت‌ها، استفاده از روی را در چین افزایش دهد، که این امر با توجه به سهم حدود ۵۰ درصدی این کشور در مصرف روی قابل توجه به نظر می‌رسد. از سوی دیگر تداوم رشد اقتصادی بالا موجب بازسازی روی در سراسر جهان و فشار بر افزایش تقاضای این فلز می‌شود. در بخش عرضه نیز پیش‌بینی شده که تولید روی تصفیه شده طی سال‌های ۱۹-۲۰۱۸ در مقایسه با کاهش ۲/۴ درصدی سال ۲۰۱۷، به طور متوسط ۳/۹ درصد رشد داشته باشد. در عین حال چشم‌انداز عرضه تحت تاثیر بازرسی‌های سختگیرانه‌تر مسایل زیست محیطی در چین که ممکن است توانایی معدنچیان برای تولید بیشتر را محدود نماید، قرار دارد.

### رشد ۵ درصدی سرمایه‌گذاری‌های بالادستی در سال ۲۰۱۸

سرمایه‌گذاری بالادستی جهانی در صنعت نفت و گاز، پس از کاهش ۲۶ درصد در سال ۲۰۱۶ و کاهش ۲۵ درصد در سال ۲۰۱۵، طی سال ۲۰۱۷ با چهار درصد افزایش به ۴۵۰ میلیارد دلار رسید. رشد چنین سرمایه‌گذاری‌هایی به دلیل بهبود اعتماد سرمایه‌گذار از طریق افزایش قیمت جهانی نفت و تداوم رشد تقاضای نفت بوده است. همچنین پیش‌بینی می‌شود سرمایه‌گذاری بالادستی در بخش نفت و گاز طی سال ۲۰۱۸ با ۵ درصد افزایش به ۴۷۲ میلیارد دلار برسد. همزمان، پیش‌بینی شده که سهم شرکت‌های نفتی دولتی در مجموع هزینه‌های سرمایه‌گذاری بالادستی نفت و گاز در مقایسه با سهم ۳۶ درصدی سال ۲۰۱۴، به سطح بیسابقه ۴۴ درصد در سال ۲۰۱۸ برسد.

## بارومتر

رتبه کلی اعتبار کشور (EIU)	رتبه اعتباری دولت (CI)	رتبه اعتباری دولت (Moody's)	رتبه اعتباری دولت (S&P)	رتبه اعتباری دولت (Fitch)	گروه ریسک کشوری OECD	گروه ریسک کشوری از دیدگاه صندوق	اعتبارات تحت پوشش ECA ها (میلیون دلار)	تجارت با ایران (\$m)	تجارت با جهان (\$m)	بدهی خارجی (\$m)	ذخایر ارزی (\$m)	درآمد سرانه (\$)	GDP (\$m)	جمعیت (هزار نفر)	نام کشور	ردیف
B	..	Ba1	BB+	BB+	۵	۵	۳,۳۲۷	۴۰۵.۳	۳۴,۱۰۸	۱۲,۶۵۰	۱۵,۸۱۶	۷,۵۹۰	۳۷,۸۴۸	۹,۸۶۲	آذربایجان	۱
B	..	B3	B+	B	۶	۶	۲۴,۱۴۹	۳۱۷.۳	۱۴۶,۲۹۴	۱۵۵,۱۰۰	۳۱,۴۱۱	۱۴,۵۶۰	۵۴۵,۸۶۶	۴۴,۲۷۱	آرژانتین	۲
..	..	..	BBB+	BBB-	۴	۴	۱۸۰	۰.۲	۴,۵۰۱	۶۹۳	۶۸۰	...	۲,۶۶۴	۱۰۵	آروبا	۳
BB	..	Baa2	BB+	BB+	۴	۴	۱۵,۳۶۴	۹۲.۷	۱۷۸,۶۵۸	۱۲۹,۷۰۰	۴۹,۱۲۲	۶,۸۰۰	۲۹۴,۸۴۱	۵۶,۷۱۷	آفریقای جنوبی	۴
..	..	..	..	..	۷	۷	۱۹,۰۴۶	۰.۰	۵۹۸	۶۸۷	۲۶۰	۳۳۰	۱,۷۵۶	۴,۶۵۹	آفریقای مرکزی، ج	۵
B	..	B1	B+	..	۶	۵	۴۲۵	۱.۶	۸,۸۷۰	۷,۷۹۷	۲,۶۶۵	۴,۴۶۰	۱۱,۹۲۷	۲,۸۷۳	آلبانی	۶
A	..	Aaa	AAA	AAA	۱	۱	۱۳۶,۷۳۳	۲,۸۴۹.۵	۲,۹۲۱,۸۶۰	۵,۲۲۶,۰۰۰	۱۹۳,۴۸۵	۲۷,۶۴۰	۳,۴۶۶,۷۵۷	۸۲,۶۹۵	آلمان	۷
AA	..	Aaa	AA+	AAA	۱	۱	۲۱۵,۰۲۳	۳۸۷.۰	۴,۹۳۶,۰۴۸	۱۷,۹۱۰,۰۰۰	۴۳۴,۴۱۶	۵۵,۲۰۰	۱۸,۵۶۹,۱۰۰	۳۲۵,۷۱۹	ایالات متحده	۸
..	..	..	..	..	۷	۷	..	۰.۰	۱,۳۳۹	۴۴۱	۲۹۷	۱۳,۳۶۰	۱,۴۴۹	۱۰۲	آنتیگوا و باربادو	۹
			BBB-	BBB	-	۶	۲۷۸	۰.۰	۱,۵۰۰	۰	...	...	۳,۲۴۹	۷۷	آندورا	۱۰
CCC	..	B1	B-	B	۶	۵	۲۲,۷۹۶	۰.۰	۶۱,۸۱۳	۳۷,۷۰۰	۲۷,۰۹۲	۵,۳۰۰	۸۹,۶۳۳	۲۹,۷۸۴	آنگولا	۱۱
A	..	Aa1	AA+	AA+	۱	۱	۲۸,۱۹۵	۳۰۵.۴	۳۹۳,۶۰۱	۶۸۹,۱۰۰	۲۵,۰۰۲	۵۰,۳۹۰	۳۸۶,۴۲۸	۸,۸۰۹	اتریش	۱۲
CCC	..	B1	B	B	۷	۶	۱۳,۱۶۸	۵.۷	۲۴,۱۲۳	۲۲,۴۹۰	...	۵۵۰	۷۲,۳۷۴	۱۰۴,۹۵۷	اتیوپی	۱۳
B	BB-	B1	B+	..	۵	۵	۴,۶۰۶	۱۱۶.۵	۳۵,۸۷۴	۲۶,۶۶۰	۱۶,۰۴۷	۵,۱۶۰	۳۸,۶۵۵	۹,۷۰۲	اردن	۱۴
..	..	B1	..	B+	۶	۶	۲۴۰	۱۹۹.۹	۸,۰۶۵	۸,۳۶۵	۱,۴۸۹	۳,۸۱۰	۱۰,۵۴۷	۲,۹۳۰	ارمنستان	۱۵
BB	..	Baa2	BBB	Baa2	۳	۳	۴,۲۶۹	۳۲.۱	۲۰,۲۶۸	۲۱,۳۰۰	۱۷,۵۵۵	۱۶,۳۶۰	۵۲,۴۲۰	۳,۴۵۷	اروگوئه	۱۶
..	..	..	..	..	۷	۷	۴	۰.۰	۱,۵۰۷	۸۲۰	...	۵۳۰	۵,۳۵۲	۵,۹۱۸	اریتره	۱۷
B	..	..	..	..	۶	۶	۱,۸۹۲	۲۶۹.۱	۲۵,۴۶۹	۱۵,۷۵۰	...	۲,۰۹۰	۶۷,۲۲۰	۳۲,۳۸۷	ازبکستان	۱۸
BBB	..	Baa2	BBB+	A -	۱	۲	۶۸,۹۳۹	۵۹۳.۳	۷۷۸,۵۶۷	۲,۰۹۴,۰۰۰	۵۰,۴۱۲	۲۹,۹۴۰	۱,۲۲۲,۰۸۸	۴۶,۵۷۲	اسپانیا	۱۹
A	..	Aaa	AAA	AAA	۱	۱	۳۴,۳۷۱	۱۱۱.۶	۴۸۲,۶۸۱	۱,۶۹۲,۰۰۰	۵۳,۹۱۰	۶۴,۶۸۰	۱,۲۰۴,۶۱۶	۲۴,۵۹۹	استرالیا	۲۰

رتبه کلی اعتبار کشور (EIU)	رتبه اعتباری دولت (CI)	رتبه اعتباری دولت (Moody's)	رتبه اعتباری دولت (S & P)	رتبه اعتباری دولت (Fitch)	گروه ریسک کشوری OECD	گروه ریسک کشوری از دیدگاه صندوق	اعتبارات تحت پوشش ECA ها (میلیون دلار)	تجارت با ایران (\$m)	تجارت با جهان (\$m)	بدهی خارجی (\$m)	ذخایر ارزی (\$m)	درآمد سرانه (\$) (\$)	GDP (\$m)	جمعیت (هزار نفر)	نام کشور	ردیف
A	..	A1	AA-	A+	۱	۲	۲,۶۸۶	۱۵.۶	۳۵,۹۶۲	۱۹,۰۵۰	۴۳۷	۱۸,۵۳۰	۲۳,۱۳۷	۱,۳۱۵	استونی	۲۱
A	..	A2	A+	A+	۱	۲	۹,۱۲۶	۲۳.۳	۱۶۴,۹۱۹	۷۵,۰۴۰	۲,۶۲۱	۱۷,۸۱۰	۸۹,۵۵۲	۵,۴۴۰	اسلواکی	۲۲
BBB	..	Baa3	A	A -	۱	۳	۵,۰۵۹	۵۰.۰	۶۵,۳۵۶	۵۱,۶۵۰	۱,۰۱۶	۲۳,۲۲۰	۴۳,۹۹۱	۲,۰۶۷	اسلونی	۲۳
					۷	۷	۸۰	۲,۴۷۷.۶	۸,۷۹۰	۱,۲۸۰	۷,۵۲۹	۶۸۰	۱۹,۴۶۹	۳۵,۵۳۰	افغانستان	۲۴
B	..	B3	B	B	۶	۶	۹,۵۲۷	۸۶.۸	۳۷,۹۳۸	۳۳,۲۲۰	۳,۹۴۱	۶,۰۴۰	۹۷,۸۰۲	۱۶,۶۲۵	اکوادور	۲۵
B	..	..	..	..	۴	۳	۸,۱۳۵	۲۳.۷	۹۲,۴۲۲	۵,۹۳۴	۱۸۶,۳۵۱	۵,۳۴۰	۱۵۶,۰۸۰	۴۱,۳۱۸	الجزایر	۲۶
B	..	B3	cc	ccc	۵	۴	۱,۵۸۲	۰.۰	۱۷,۲۰۷	۱۴,۹۰۰	۲,۶۹۳	۳,۷۸۰	۲۶,۷۹۷	۶,۳۷۸	السالوادور	۲۷
BB	AA-	Aa2	AA	AA	۲	۲	۳۹,۶۶۲	۱۳,۰۳۱.۲	۶۹۲,۱۸۳	۲۲۰,۴۰۰	۷۸,۴۲۴	۴۳,۴۸۰	۳۴۸,۷۴۳	۹,۴۰۰	امارات متحده عربی	۲۸
BB	..	Baa3	BB+	BBB-	۳	۳	۳۰,۲۰۳	۳۷۲.۴	۳۳۷,۵۷۲	۳۴۴,۷۰۰	۱۱۱,۸۶۳	۳,۶۵۰	۹۳۲,۲۵۹	۲۶۳,۹۹۱	اندونزی	۲۹
A	..	Aa1	AA	AA	۱	۱	۱۱۱,۷۴۲	۴۵۳.۷	۱,۵۲۵,۶۳۸	۸,۱۲۶,۰۰۰	۱۰۷,۷۲۸	۴۲,۶۹۰	۲,۶۱۸,۸۸۶	۶۶,۰۲۲	انگلیس	۳۰
BB	..	Caa3	B-	B-	۷	۷	۴,۰۴۸	۶۴۹.۰	۹۵,۴۵۶	۱۲۷,۷۰۰	۷,۵۳۹	۳,۵۶۰	۹۳,۲۷۰	۴۴,۸۳۱	اوکراین	۳۱
BB	..	B2	B	B+	۶	۶	۱,۹۳۴	۱۲.۰	۱۱,۴۴۴	۶,۲۴۱	۳,۳۱۶	۶۶۰	۲۵,۵۲۸	۴۲,۸۶۳	اوگاندا	۳۲
BBB	..	Baa2	BBB-	BBB	۱	۲	۸۹,۵۵۸	۱,۶۸۶.۸	۱,۰۴۶,۹۱۷	۲,۴۴۴,۰۰۰	۱۴۲,۷۵۷	۳۴,۲۸۰	۱,۸۴۹,۹۷۰	۶۰,۵۵۱	ایتالیا	۳۳
BBB	..	A3	A+	A+	۱	۳	۱۹,۰۳۹	۱۲۷.۹	۶۳۶,۵۸۶	۲,۴۷۰,۰۰۰	۱,۷۴۹	۴۴,۶۶۰	۲۹۴,۰۵۴	۴,۸۱۴	ایرلند	۳۴
BBB	..	A3	A	BBB+	۱	۴	۱,۰۷۵	۰.۳	۱۸,۳۹۳	۲۷,۳۰۰	۴,۱۷۷	۴۷,۶۶۰	۲۰,۰۴۷	۳۴۱	ایسلند	۳۵
..	..	Caa3	CCC+	..	-	۵	۳۳۳	۰.۰	۴,۲۹۸	۴,۴۹۰	۶۳۲	۱۴,۸۸۰	۴,۵۸۸	۲۸۶	باربادوس	۳۶
..	..	Baa3	BB+	..	۳	۳	۹۰۵	۰.۰	۷,۹۵۰	۱۷,۵۶۰	۸۷۴	۲۱,۰۱۰	۹,۰۴۷	۳۹۵	باهاما	۳۷
B	BBB	B1	B+	BB-	۴	۶	۴,۵۵۱	۱۴.۶	۲۴,۹۷۶	۲۱,۱۶۰	۶,۲۲۹	۲۱,۳۳۰	۳۱,۸۵۹	۱,۴۹۳	بحرین	۳۸
BB	..	Ba2	BB-	BB-	۵	۳	۶۰,۶۹۱	۱,۳۲۰.۱	۴۲۷,۴۷۵	۵۴۴,۱۰۰	۳۳۳,۵۷۰	۱۱,۷۶۰	۱,۷۹۶,۱۸۷	۲۰۹,۲۸۸	برزیل	۳۹
..	..	..	..	..	-	۲	۳۳۳	۰.۰	۱۱,۰۸۰	۱,۷۱۵	۳,۶۶۹	۳۸,۵۶۳	۱۱,۴۰۰	۴۲۹	برونئی دارالسلام	۴۰



ردیف	نام کشور	جمعیت (هزار نفر)	GDP (\$m)	درآمد سرانه (\$)	ذخایر ارزی (\$m)	بدهی خارجی (\$m)	تجارت با جهان (\$m)	تجارت با ایران (\$m)	اعتبارات تحت پوشش ECA ها (میلیون دلار)	گروه ریسک کشوری از دیدگاه صندوق OECD	رتبه اعتباری دولت (Fitch)	رتبه اعتباری دولت (S&P)	رتبه اعتباری دولت (Moody's)	رتبه اعتباری دولت (CI)	رتبه کلی اعتبار کشور (EIU)
۴۱	بروندی	۱۰,۸۶۴	۳,۰۰۷	۲۷۰	۳۱۷	۷۰۵	۱,۰۸۸	۰.۰	۵۷	۷	..	..	..	..	
۴۲	بلاروس	۹,۵۰۸	۴۷,۴۳۳	۷,۳۴۰	۵,۰۶۸	۳۴,۷۵۰	۵۹,۵۴۲	۳۱.۶	۵,۲۷۲	۶	B-	B3	..	CCC	
۴۳	بلژیک	۱۱,۳۷۲	۴۶۶,۳۶۶	۴۷,۰۳۰	۲۵,۴۴۴	۱,۲۸۱,۰۰۰	۷۷۲,۵۲۸	۴۹۲.۵	۴۱,۲۴۰	۱	AA-	Aa3	..	A	
۴۴	بلغارستان	۷,۰۷۶	۵۲,۳۹۵	۷,۴۲۰	۲۰,۱۳۰	۴۲,۴۲۰	۶۴,۷۸۰	۷۱.۴	۵,۳۱۱	۴	BBB-	Baa2	..	BBB	
۴۵	بلیز	۳۷۵	۱,۷۶۵	۴,۵۱۰	۶۸۷	۱,۳۲۷	۲,۱۱۷	۰.۱	۹۴	۶	..	B3	..	..	
۴۶	بنگلادش	۱۶۴,۶۷۰	۲۲۱,۴۱۵	۱,۰۸۰	۲۲,۳۲۰	۳۷,۲۶۰	۸۴,۵۵۴	۱۲۲.۶	۱۰,۱۴۲	۴	BB-	Ba3	..	BB	
۴۷	بنین	۱۱,۱۷۶	۸,۵۸۳	۸۱۰	۷۲۶	۲,۳۴۰	۵,۹۲۴	۰.۴	۳۰۰	۶	..	B+	..	..	
۴۸	بوتان	۸۰۸	۲,۲۳۷	۲,۳۹۰	۱,۲۴۵	۲,۲۶۱	۱,۸۸۸	۰.۰	۹۸	۶	..	..	..	..	
۴۹	بوتسوانا	۲,۲۹۲	۱۵,۲۷۵	۷,۸۸۰	۸,۳۳۳	۲,۳۸۶	۱۴,۹۴۱	۰.۳	۱,۱۰۶	۲	..	A2	..	A	
۵۰	بورکینافاسو	۱۹,۱۹۳	۱۲,۱۱۵	۷۱۰	۲۹۷	۳,۰۹۲	۷,۱۶۲	۰.۳	۸۱۱	۷	..	B-	..	..	
۵۱	بوسنی و هرزگوین	۳,۵۰۷	۱۶,۵۶۰	۴,۷۷۰	۴,۸۶۰	۹,۷۶۸	۱۴,۴۷۸	۲.۱	۱,۸۹۵	۶	..	B	..	CCC	
۵۲	بولیوی	۱۱,۰۵۲	۳۳,۸۰۶	۲,۸۳۰	۱۵,۱۲۹	۱۱,۸۳۰	۲۰,۰۷۶	۰.۴	۱,۱۷۶	۵	BB-	Ba3	..	B	
۵۳	پاراگوئه	۶,۸۱۱	۲۷,۴۴۱	۴,۱۵۰	۶,۹۸۷	۱۵,۴۲۰	۲۲,۸۴۴	۱.۲	۱,۹۸۴	۵	BB	Ba1	..	BB	
۵۴	پاکستان	۱۹۷,۰۱۶	۲۸۳,۶۶۰	۱,۴۱۰	۱۴,۳۰۷	۶۴,۰۴۰	۷۰,۸۶۶	۱,۱۵۹.۵	۱۵,۳۳۳	۶	B	B3	..	B	
۵۵	پالائو	۲۲	۲۹۳	۱۱,۱۱۰	...	۱۸,۳۸۰	۱۲۶	۰.۰	۱۱	۵	..	..	..	..	
۵۶	پاناما	۴,۰۹۹	۵۵,۱۸۸	۱۰,۹۷۰	۴,۰۳۲	۲۲,۹۰۰	۴۹,۶۵۴	۰.۲	۵,۶۰۰	۳	BBB	Baa2	..	BB	
۵۷	پرتغال	۱۰,۲۹۴	۲۰۴,۵۶۵	۲۱,۳۲۰	۱۹,۷۰۱	۴۴۹,۰۰۰	۱۶۱,۷۰۲	۱۷.۰	۱۸,۳۷۶	۳	BBB	Ba1	..	BBB	
۵۸	پرو	۳۲,۱۶۵	۱۹۲,۰۹۴	۶,۴۱۰	۶۲,۵۳۰	۶۹,۷۸۰	۸۹,۴۲۴	۹.۵	۱۰,۹۲۷	۳	BBB+	A3	..	BBB	
۵۹	تاجیکستان	۸,۹۲۱	۶,۹۵۲	۱,۰۶۰	۵۰۵	۳,۹۷۶	۲۱۴.۸	۳,۷۳۵	۱۰.۲	۷	..	..	..	..	
۶۰	تانزانیا	۵۷,۳۱۰	۴۷,۴۳۱	۹۳۰	۴,۳۹۰	۱۵,۸۹۰	۲۰,۳۹۵	۳۳.۱	۲,۳۷۷	۶	..	..	..	BB	

رتبه کلی اعتبار کشور (EIU)	رتبه اعتباری دولت (CI)	رتبه اعتباری دولت (Moody's)	رتبه اعتباری دولت (S&P)	رتبه اعتباری دولت (Fitch)	گروه ریسک کشوری OECD	گروه ریسک کشوری از دیدگاه صندوق	اعتبارات تحت پوشش ECA ها (میلیون دلار)	تجارت با ایران (\$m)	تجارت با جهان (\$m)	بدهی خارجی (\$m)	ذخایر ارزی (\$m)	درآمد سرانه (\$) (\$)	GDP (\$m)	جمعیت (هزار نفر)	نام کشور	ردیف
BBB	..	Baa1	BBB+	BBB+	۳	۳	۱۹,۲۲۰	۶۸۹.۶	۴۹۳,۹۳۳	۱۳۷,۱۰۰	۱۵۷,۱۶۳	۵,۴۱۰	۴۰۶,۸۴۰	۶۹,۰۳۸	تایلند	۶۱
A	..	Aa3	AA-	AA-	۱	۱	۲۳,۰۷۰	۱,۰۱۸.۰	۶۵۷,۳۵۰	۱۵۵,۴۰۰	...	...	۵۲۸,۵۵۰	۲۳,۵۰۸	تایوان (چین)	۶۲
CCC	..	..	..	..	۶	۶	۳,۲۴۶	۵۷۷.۹	۱۶,۲۲۳	۵۰۳	...	۸,۰۲۰	۳۶,۱۸۰	۵,۷۵۸	ترکمنستان	۶۳
BB	BB+	Ba2	BB-	BB	۵	۴	۵۰,۰۳۱	۵,۹۶۸.۵	۴۰۲,۴۴۳	۴۱۰,۴۰۰	۱۲۷,۴۲۲	۱۰,۸۵۰	۸۵۷,۷۴۹	۸۰,۷۴۵	ترکیه	۶۴
BB	..	Ba1	BBB+	..	۳	۲	۱,۷۸۵	۰.۰	۱۷,۵۰۳	۷,۹۱۷	۱۱,۹۷۱	۱۵,۶۴۰	۲۰,۹۸۹	۱,۳۶۹	ترینیداد و توباگو	۶۵
..	..	..	..	..	۶	۷	۲۳۰	۱.۶	۴,۱۲۸	۱,۱۷۳	۵۰۷	۵۸۰	۴,۴۰۰	۷,۷۹۸	توگو	۶۶
CCC	..	B2	BB-	B+	۵	۴	۳,۸۱۴	۱۶.۱	۳۷,۶۵۰	۲۷,۲۳۰	۷,۴۹۸	۴,۲۱۰	۴۲,۰۶۳	۱۱,۵۳۲	تونس	۶۷
..	..	..	..	..	-	۵	۴	۰.۰	۴۱۰	۲۳۳	۱۵۹	۴,۲۸۰	۳۹۵	۱۰.۸	تونگا	۶۸
..	..	..	..	..	-	۷	..	۰.۰	۱۷	۰	...	۵,۸۴۰	۳۴	۱۱	تووالو	۶۹
..	..	..	..	..	۶	۶	۳۳	۰.۴	۱,۲۵۷	۳۱۲	۳۱۱	۳,۱۲۰	۱,۴۱۲	۱,۲۹۶	تیمور شرقی	۷۰
B	..	B3	B	B	۶	۷	۷۶۱	۰.۰	۱۰,۷۰۲	۱۶,۷۶۰	۲,۴۷۳	۵,۲۲۰	۱۴,۰۲۷	۲,۸۹۰	جامائیکا	۷۱
..	..	..	..	..	۷	۷	۸۴۴	۲۰.۳	۱,۱۲۸	۱,۳۳۹	۳۹۳	۱,۶۶۸	۱,۵۸۹	۹۵۷	جیبوتی	۷۲
..	..	..	..	..	۷	۷	۳۳	۰.۰	۵,۹۵۳	۱,۸۷۵	۱,۰۷۶	۱,۰۱۰	۹,۶۰۱	۱۴,۹۰۰	چاد	۷۳
BBB	..	A1	AA-	A+	۱	۲	۱۸,۲۹۶	۵۲.۰	۲۹۵,۵۹۶	۱۲۸,۹۰۰	۵۴,۴۹۵	۱۸,۹۷۰	۱۹۲,۹۲۵	۱۰,۵۹۱	چک، جمهوری	۷۴
BBB	..	Aa3	AA-	A+	۲	۲	۷۶,۵۴۴	۱۹,۰۷۲.۳	۴,۱۴۷,۹۷۶	۹۸۳,۵۰۰	۳,۹۰۰,۰۳۹	۷,۳۸۰	۱۱,۱۹۹,۱۴۵	۱,۳۸۶,۳۹۵	چین	۷۵
AA	..	Aaa	AAA	AAA	۱	۱	۱۹,۱۲۹	۲۲۱.۳	۳۰۴,۰۷۰	۴۸۴,۸۰۰	۷۵,۳۹۲	۶۱,۳۱۰	۳۰۶,۱۴۳	۵,۷۷۰	دانمارک	۷۶
..	..	..	..	..	-	۶	۴۵	۰.۰	۵۰۳	۲۸۹	۱۰۱	۷,۰۷۰	۵۲۵	۷۴	دومینیکا	۷۷
BB	..	B1	BB-	BB-	۴	۵	۵,۶۵۷	۰.۱	۳۸,۸۴۴	۲۶,۰۵۰	۴,۸۶۲	۵,۹۵۰	۷۱,۵۸۴	۱۰,۷۶۷	دومینیکن، جمهوری	۷۸
..	..	B2	B	B+	۶	۶	۳۵۷	۰.۱	۴,۲۸۳	۲,۴۴۲	۱,۰۷۰	۶۵۰	۸,۳۷۶	۱۲,۲۰۸	رواندا	۷۹
BB	..	Ba1	BB+	BBB-	۴	۳	۴۲,۶۲۵	۱,۷۶۲.۸	۵۹۵,۹۸۸	۵۱۴,۸۰۰	۳۸۶,۲۱۶	۱۳,۲۱۰	۱,۲۸۳,۱۶۲	۱۴۴,۴۹۵	روسیه	۸۰

رتبه کلی اعتبار کشور (EIU)	رتبه اعتباری دولت (CI)	رتبه اعتباری دولت (Moody's)	رتبه اعتباری دولت (S&P)	رتبه اعتباری دولت (Fitch)	گروه ریسک کشوری OECD	گروه ریسک کشوری از دیدگاه صندوق	اعتبارات تحت پوشش ECA ها (میلیون دلار)	تجارت با ایران (\$m)	تجارت با جهان (\$m)	بدهی خارجی (\$m)	ذخایر ارزی (\$m)	درآمد سرانه (\$)	GDP (\$m)	جمعیت (هزار نفر)	نام کشور	ردیف
BB	..	Baa3	BBB-	BBB-	۳	۳	۱۳,۷۲۷	۲۵۳.۶	۱۵۶,۶۵۸	۱۰,۱۴۰۰	۴۳,۱۸۶	۹,۳۷۰	۱۸۶,۶۹۱	۱۹,۵۸۷	رومانی	۸۱
B	..	B3	B	B	۶	۵	۸,۲۰۲	۰.۱	۱۵,۶۳۹	۹,۲۷۰	۳,۰۷۸	۱,۷۶۰	۱۹,۵۵۱	۱۷,۰۹۴	زامبیا	۸۲
CC	..	..	..	..	۷	۷	۹۶۰	۵.۰	۹,۳۷۶	۱۰,۹۰۰	۳۶۴	۸۶۰	۱۶,۲۸۹	۱۶,۵۳۰	زیمبابوه	۸۳
A	..	A1	A+	A+	۱	۱	۳۳,۱۸۱	۱,۶۸۴.۵	۱,۵۸۳,۵۰۱	۳,۲۴۰,۰۰۰	۱,۲۶۰,۶۸۰	۴۲,۰۰۰	۴,۹۳۹,۳۸۴	۱۲۶,۷۸۶	ژاپن	۸۴
..	..	..	..	..	-	۷	۱۵	۰.۰	۲۷۸	۲۳۷	۶۳	۱,۵۷۰	۳۵۱	۲۰۴	سائوتومه و پرنسپ	۸۵
BB	..	Ba3	..	B+	۶	۶	۱,۸۶۴	۹.۹	۲۳,۸۱۶	۱۲,۱۴۰	۴,۶۷۸	۱,۵۵۰	۳۶,۱۶۵	۲۴,۲۹۵	ساحل عاج	۸۶
..	..	..	..	..	-	۴	۸۷	۰.۰	۵۴۹	۴۴۷	۱۴۱	۴,۰۵۰	۷۸۶	۱۹۶	ساموآ	۸۷
B	..	B1	B+	B+	۶	۶	۴,۸۶۷	۱۸۵.۴	۴۲,۲۷۷	۴۷,۶۵۰	۸,۲۱۱	۳,۴۰۰	۸۱,۳۲۲	۲۱,۴۴۴	سرلانکا	۸۸
..	..	B3	..	..	-	۵	۲۱	۰.۰	۱,۱۲۴	۴۹۲	۴۹۶	۱,۸۳۰	۱,۲۰۲	۶۱۱	سلیمان، جزایر	۸۹
..	..	..	..	BBB	-	۱	۱۱۸	۰.۰	۶,۳۷۸	۰	۳۹۲	...	۱,۵۹۲	۳۳	سن مارینو	۹۰
..	..	..	..	..	-	۶	..	۰.۰	۶۴۷	۱۸۸	۳۲۷	۱۴,۵۴۰	۹۱۷	۵۵	سنت کیتس و نویس	۹۱
..	..	..	..	..	-	۷	۸۷	۰.۰	۱,۳۸۱	۵۲۳	۲۵۸	۷,۰۹۰	۱,۳۷۹	۱۷۹	سنت لوسیا	۹۲
..	..	B3	..	..	-	۵	۱۴۵	۰.۰	۶۱۹	۳۲۱	۱۵۷	۶,۵۶۰	۷۷۱	۱۰۲	سنت وینسنت و گرنادین ها	۹۴
A	..	Aaa	AAA	AAA	۱	۱	۳۱,۶۴۴	۶۹۳.۷	۹۴۵,۵۹۷	۴۶۷,۴۰۰	۲۶۱,۵۸۳	۵۵,۱۵۰	۲۹۶,۹۶۶	۵,۶۱۲	سنگاپور	۹۵
BB	..	Ba3	B+	..	۵	۶	۲,۸۴۹	۴.۹	۱۰,۶۱۹	۶,۱۸۶	۲,۰۳۸	۱,۰۵۰	۱۴,۷۶۵	۱۵,۸۵۱	سنگال	۹۶
AA	..	Aaa	AAA	AAA	۱	۱	۲۵,۹۰۱	۳۴۸.۱	۴۲۷,۵۹۱	۹۳۹,۹۰۰	۶۲,۵۷۹	۶۱,۶۰۰	۵۱۱,۰۰۰	۱۰,۰۶۸	سوئد	۹۷
AA	..	Aaa	AAA	AAA	۱	۱	۵۶,۴۱۱	۱,۱۵۳.۴	۷۷۵,۵۱۹	۱,۶۶۴,۰۰۰	۵۴۵,۷۸۷	۹۰,۶۷۰	۶۵۹,۸۲۷	۸,۴۶۶	سوئیس	۹۸
..	..	..	..	..	۶	۶	۸۷	۱۰.۲	۳,۸۴۲	۴۷۱	۶۹۱	۲,۷۰۰	۳,۷۲۷	۱,۳۶۷	سوازیلند	۹۹
C	..	..	..	..	۷	۷	۳,۳۷۴	۵۰.۵	۲۰,۲۶۳	۵۱,۱۰۰	۱۸۱	۱,۷۴۰	۹۵,۵۸۴	۴۰,۵۳۳	سودان	۱۰۰

رتبه کلی اعتبار کشور (EIU)	رتبه اعتباری دولت (CI)	رتبه اعتباری دولت (Moody's)	رتبه اعتباری دولت (S & P)	رتبه اعتباری دولت (Fitch)	گروه ریسک کشوری OECD	گروه ریسک کشوری از دیدگاه صندوق	اعتبارات تحت پوشش ECA ها (میلیون دلار)	تجارت با ایران (\$m)	تجارت با جهان (\$m)	بدهی خارجی (\$m)	ذخایر ارزی (\$m)	درآمد سرانه (\$) (\$)	GDP (\$m)	جمعیت (هزار نفر)	نام کشور	ردیف
..	..	..	..	..	۷	۷	۹	۰.۰	۶,۶۲۰	۰	...	۹۶۰	۱۳,۲۸۲	۱۲,۵۷۶	سودان جنوبی	۱۰۱
..	..	B1	B	B-	۶	۶	۴۲۲	۰.۱	۳,۳۹۴	۱,۲۳۵	۶۲۵	۹,۳۷۰	۳,۶۲۱	۵۶۳	سورینام	۱۰۲
C	..	..	..	..	۷	۷	۳۵۲	۲۶۵.۹	۸,۲۶۹	۵,۹۱۸	...	...	۶۴,۷۰۰	۱۸,۲۷۰	سوریه	۱۰۳
C	..	..	..	..	۷	۷	۲۹۸	۳۰.۸	۲,۱۸۷	۳,۰۵۴	...	...	۶,۲۱۷	۱۴,۷۴۳	سومالی	۱۰۴
CCC	..	..	..	..	۷	۷	۹۳۶	۰.۱	۲,۱۶۷	۱,۵۶۱	۶۰۱	۷۲۰	۳,۶۶۹	۷,۵۵۷	سیرالئون	۱۰۵
BB	..	..	..	BB-	۶	۶	۱۲۵	۱۹.۳	۳,۱۴۷	۲,۵۵۲	۴۶۵	۱۳,۹۹۰	۱,۴۲۷	۹۶	سیشل	۱۰۶
BBB	..	Aa3	AA-	A+	-	۲	۱۷,۴۷۹	۱۸.۸	۱۳۸,۲۹۳	۱۶۰,۰۰۰	۴۰,۴۴۷	۱۴,۹۰۰	۲۴۷,۰۲۸	۱۸,۰۵۵	شیلی	۱۰۷
BB	..	Ba3	BB	BB	۵	۵	۴,۶۳۳	۵۲.۴	۴۰,۶۷۰	۳۱,۶۴۰	۱۲,۰۵۲	۵,۸۲۰	۳۷,۷۴۵	۷,۰۰۰	صربستان	۱۰۸
CCC	..	..	B-	B-	۷	۷	۶,۹۳۵	۶,۱۷۳.۷	۱۰۹,۱۴۲	۶۸,۰۱۰	۷۷,۷۴۷	۶,۴۱۰	۱۷۱,۴۸۹	۳۸,۲۷۵	عراق	۱۰۹
BBB	AA-	A1	A-	A+	۲	۵	۳۷,۴۴۴	۴.۵	۳۹۳,۳۹۸	۲۰۰,۹۰۰	...	۲۶,۳۴۰	۶۴۶,۴۳۸	۳۲,۹۳۸	عربستان سعودی	۱۱۰
BB	A	Baa3	BB	BBB-	۴	۲	۱۱,۴۵۴	۶۱۲.۲	۵۶,۱۷۰	۲۰,۸۵۰	۱۶,۳۲۴	۱۸,۱۵۰	۶۶,۲۹۳	۴,۶۳۶	عمان	۱۱۱
B	..	B3	B-	B	۶	۵	۷,۵۱۲	۲۵.۶	۳۷,۴۲۰	۲۱,۱۷۰	۵,۵۸۸	۱,۶۲۰	۴۲,۶۹۰	۲۸,۸۳۴	غنا	۱۱۲
A	..	Aa2	AA	AA	۱	۱	۸۷,۹۴۱	۹۹۱.۹	۱,۴۹۸,۵۳۱	۵,۳۶۰,۰۰۰	۱۴۳,۹۷۷	۴۳,۰۸۰	۲,۴۶۵,۴۵۴	۶۷,۱۱۹	فرانسه	۱۱۳
..	..	..	..	..	۷	۷	..	۰.۰	۷,۹۰۶	۱,۰۴۰	۶۷۲	۳,۰۶۰	۱۳,۳۹۷	۴,۶۸۴	فلسطین	۱۱۴
AA	..	Aa1	AA+	AA+	۱	۱	۱۲,۲۷۶	۱۴۳.۴	۱۶۹,۷۳۷	۵۴۴,۷۰۰	۱۰,۶۷۹	۴۸,۹۱۰	۲۳۶,۷۸۵	۵,۵۱۱	فنلاند	۱۱۵
..	..	B1	B+	..	۵	۶	۳۸۹	۰.۱	۵,۱۰۰	۸۳۳	۹۱۶	۴,۵۴۰	۴,۶۳۲	۹۰۶	فیجی	۱۱۶
BBB	..	Baa2	BBB	BBB	۳	۳	۸,۷۸۵	۱۹۷.۲	۱۸۷,۰۲۴	۷۷,۴۶۰	۷۹,۶۲۹	۳,۴۴۰	۳۰۴,۹۰۵	۱۰۴,۹۱۸	فیلیپین	۱۱۷
BB	B	B1	BB+	BB-	-	۵	۲,۶۰۴	۶.۶	۲۴,۷۸۸	۹۵,۲۸۰	۸۹۴	۲۶,۳۷۰	۱۹,۸۰۲	۱,۱۸۰	قبرس	۱۱۸
..	..	B2	..	..	۷	۷	۱۰۳	۳۰.۱	۶,۴۴۰	۷,۷۲۸	۱,۹۵۷	۱,۲۵۰	۶,۵۵۱	۶,۲۰۲	قرقیزستان	۱۱۹
B	..	Baa3	BBB-	BBB	۶	۴	۵,۶۶۴	۳۸۴.۰	۷۹,۱۲۴	۱۴۷,۷۰۰	۲۸,۹۶۱	۱۱,۶۷۰	۱۳۳,۶۵۷	۱۸,۰۳۸	قزاقستان	۱۲۰

رتبه کلی اعتبار کشور (EIU)	رتبه اعتباری دولت (CI)	رتبه اعتباری دولت (Moody's)	رتبه اعتباری دولت (S & P)	رتبه اعتباری دولت (Fitch)	گروه ریسک کشوری OECD	گروه ریسک کشوری از دیدگاه صندوق	اعتبارات تحت پوشش ECA ها (میلیون دلار)	تجارت با ایران (\$m)	تجارت با جهان (\$m)	بدهی خارجی (\$m)	ذخایر ارزی (\$m)	درآمد سرانه (\$)	GDP (\$m)	جمعیت (هزار نفر)	نام کشور	ردیف
BB	AA-	Aa2	AA	AA	۳	۲	۲۳,۲۰۴	۱۱۴.۲	۱۳۵,۸۷۳	۱۵۹,۲۰۰	۴۳,۲۱۵	۹۰,۴۲۰	۱۵۲,۴۶۹	۲,۶۳۹	قطر	۱۲۱
BB	..	Ba2	BB-	BB	۳	۳	۲,۵۷۲	۱.۱	۳۶,۰۱۸	۲۴,۹۱۰	۷,۲۱۴	۹,۷۵۰	۵۷,۴۳۶	۴,۹۰۶	کاستاریکا	۱۲۲
B	..	B2	..	..	۶	۶	۵۲۳	۰.۶	۲۷,۵۵۸	۸,۴۶۰	۶,۱۰۸	۱,۰۱۰	۲۰,۰۱۷	۱۶,۰۰۵	کامبوج	۱۲۳
B	..	B2	B	B	۶	۶	۴,۸۵۸	۷.۷	۱۲,۱۶۱	۷,۳۷۵	۳,۱۶۸	۱,۳۵۰	۲۴,۲۰۴	۲۴,۰۵۴	کامرون	۱۲۴
AA	..	Aaa	AAA	AAA	۱	۱	۳۲,۰۵۹	۲۱۶.۸	۹۸۵,۰۸۹	۱,۶۰۸,۰۰۰	۷۴,۷۰۰	۵۱,۶۹۰	۱,۵۲۹,۷۶۰	۳۶,۷۰۸	کانادا	۱۲۵
BB	..	Ba2	BB	BB+	۴	۵	۴,۶۸۵	۶.۹	۴۹,۷۱۶	۴۸,۱۱۰	۱۵,۴۲۴	۱۳,۰۲۰	۵۰,۴۲۵	۴,۱۲۶	کرواسی	۱۲۶
BBB	..	Aa2	AA	AA-	۱	۱	۲۶,۸۱۳	۶,۳۳۷.۰	۱,۰۹۷,۸۵۱	۳۸۵,۶۰۰	۳۶۲,۸۳۵	۲۷,۰۹۰	۱,۴۱۱,۲۴۶	۵۱,۴۶۶	کره جنوبی	۱۲۷
..	..	..	..	..	۷	۷	۳,۸۲۷	۰.۰	۷,۸۲۸	۵,۰۰۰	...	...	۱۷,۳۹۶	۲۵,۴۹۱	کره شمالی	۱۲۸
..	..	..	..	..	-	۷	۳	۰.۰	۲۰.۱	۱۴	...	۲,۲۸۰	۱۶۶	۱۱۶	کریباتی	۱۲۹
BB	..	Baa2	BBB-	BBB	۴	۴	۱۳,۰۸۹	۶.۲	۹۳,۶۹۹	۱۱۰,۹۰۰	۴۶,۸۰۹	۷,۷۸۰	۲۸۲,۴۶۳	۴۹,۰۶۶	کلمبیا	۱۳۰
CCC	..	B3	SD	RD	۷	۶	۲,۸۴۴	۰.۰	۷,۹۱۹	۴,۸۱۷	۴,۹۲۶	۲,۶۸۰	۷,۸۳۴	۵,۲۶۱	کنگو، جمهوری	۱۳۱
CCC	..	B3	B-	..	۷	۷	۵۰۲	۰.۰	۱۹,۰۶۳	۵,۳۳۱	۱,۵۵۷	۴۱۰	۳۴,۹۹۹	۸۱,۳۴۰	کنگو، ج دموکراتیک	۱۳۲
B	..	B1	B+	B+	۶	۶	۱۲,۰۱۹	۶۷.۲	۲۹,۷۱۱	۲۰,۲۵۰	۷,۹۱۱	۱,۲۸۰	۷۰,۵۲۹	۴۹,۷۰۰	کنیا	۱۳۳
CCC	..	Caa2	..	..	۷	۷	۷,۵۶۰	۰.۱	۲۹,۰۹۲	۲۶,۳۲۰	...	...	۷۷,۱۵۰	۱۱,۴۸۵	کوبا	۱۳۴
					۵	۵	۱۵۴	۰.۰	۴,۳۸۴	۲,۱۰۰	...	...	۳,۱۵۹	۱۶۱	کوراکائو	۱۳۵
..	..	..	..	..	۷	۷	..	۰.۰	۴,۶۸۰	۴۱۲	۹۰.۶	۴,۰۰۰	۶,۶۵۰	۱,۸۳۱	کوزوو	۱۳۶
..	..	..	..	..	۲	۷	۹	۰.۰	۲۹۸	۱۳۳	۱۷۱	۸۴۰	۶۱۷	۸۱۴	کومور	۱۳۷
BBB	AA-	Aa2	AA	AA	۶	۲	۱۱,۶۶۴	۲۴۱.۷	۱۰۱,۷۱۲	۴۷,۸۹۰	۳۵,۱۷۵	۵۵,۴۷۰	۱۱۲,۸۱۲	۴,۱۲۷	کویت	۱۳۸
..	..	..	B	B	۶	۶	۸۸	۰.۰	۱,۷۰۹	۱,۶۶۰	۵۱۱	۳,۵۲۰	۱,۸۷۱	۵۴۶	کیپ ورد	۱۳۹
B	..	B1	B	B+	۷	۵	۱,۵۹۴	۰.۸	۸,۸۴۰	۵,۱۵۸	۲,۴۷۸	۹,۳۲۰	۱۴,۲۱۴	۲,۰۲۵	گابن	۱۴۰



رتبه کلی اعتبار کشور (EIU)	رتبه اعتباری دولت (CI)	رتبه اعتباری دولت (Moody's)	رتبه اعتباری دولت (S&P)	رتبه اعتباری دولت (Fitch)	گروه ریسک کشوری OECD	گروه ریسک کشوری از دیدگاه صندوق	اعتبارات تحت پوشش ECA ها (میلیون دلار)	تجارت با ایران (\$m)	تجارت با جهان (\$m)	بدهی خارجی (\$m)	ذخایر ارزی (\$m)	درآمد سرانه (\$)	GDP (\$m)	جمعیت (هزار نفر)	نام کشور	ردیف
..	..	..	..	..	۶	۷	۴۱	۰.۰	۵۹۵	۵۴۲	۱۵۹	۴۵۰	۹۶۵	۲,۱۰۱	گامبیا	۱۴۱
..	..	Ba3	BB-	BB-	۴	۵	۶۶۰	۱۱۹.۰	۱۴,۷۹۲	۱۳,۶۵۰	۲,۶۹۹	۳,۷۲۰	۱۴,۳۳۳	۳,۷۱۷	گرجستان	۱۴۲
..	..	..	..	..	۶	۶	۴۰	۰.۰	۶۶۴	۰	۱۷۰	۷,۸۵۰	۱,۰۱۶	۱۰۸	گرنادا	۱۴۳
BB	..	Ba1	BB	BB	۷	۴	۲,۴۲۴	۵.۸	۳۲,۱۸۸	۱۹,۰۹۰	۷,۳۳۱	۳,۴۴۰	۶۸,۷۶۳	۱۶,۹۱۴	گوآتمالا	۱۴۴
..	..	..	..	..	۷	۶	۱۲۸	۰.۰	۳,۰۶۷	۲,۳۰۳	۶۶۸	۳,۹۷۰	۳,۴۴۶	۷۷۸	گویان	۱۴۵
..	..	..	..	..	۷	۷	۱۹۴	۰.۶	۳,۷۰۴	۱,۳۳۲	۳۰۲	۴۸۰	۶,۲۹۹	۱۲,۷۱۷	گینه	۱۴۶
CCC	..	..	..	..	۶	۷	۱۱۴	۰.۰	۱۵,۰۵۳	۱,۳۶۴	۲,۹۰۷	۱۳,۳۴۰	۱۰,۱۷۹	۱,۲۶۸	گینه استوایی	۱۴۷
..	..	..	..	..	۷	۷	۴	۰.۰	۶۶۴	۱,۰۹۵	۲۸۷	۵۷۰	۱,۱۲۶	۱,۸۶۱	گینه بیسائو	۱۴۸
B	..	B2	B+	..	۷	۵	۳,۷۲۴	۰.۱	۱۰,۶۰۳	۲۲,۰۴۰	۲,۳۳۰	۲,۰۲۰	۱۶,۹۲۹	۸,۲۵۱	گینه نو پاپوا	۱۴۹
..	..	..	..	..	-	۷	۳,۹۱۲	۰.۰	۸,۶۰۲	۱۱,۹۸۰	۱,۲۱۹	۱,۶۰۰	۱۵,۹۰۳	۶,۸۵۸	لائوس	۱۵۰
CCC	B	B2	B-	B-	۷	۶	۲,۳۷۳	۱۱۰.۳	۴۳,۸۱۴	۴۰,۷۴۰	۵۰,۶۶۹	۹,۸۸۰	۴۷,۵۳۷	۶,۰۸۲	لبنان	۱۵۱
BBB	..	A3	A-	A-	-	۳	۴,۵۲۳	۲.۱	۳۱,۹۴۷	۴۰,۰۲۰	۳,۲۲۸	۱۵,۶۶۰	۲۷,۶۷۷	۱,۹۴۱	لتونی	۱۵۲
..	..	..	..	B+	۶	۵	۱۰۴	۰.۰	۲,۷۹۰	۹۴۹	۱,۰۷۱	۱,۳۵۰	۲,۲۰۰	۲,۲۳۳	لسوتو	۱۵۳
AA	..	Aaa	AAA	AAA	۱	۱	۱۸,۲۹۵	۲۰.۹	۲۲۸,۳۶۷	۳,۷۸۱,۰۰۰	۸۶۴	۶۹,۸۸۰	۵۹,۹۴۸	۵۹۹	لوکزامبورگ	۱۵۴
BBB	..	A2	BBB+	A-	۱	۲	۳۹,۲۸۸	۹۵.۶	۴۷۲,۶۶۸	۳۴۴,۸۰۰	۱۰۰,۴۵۲	۱۳,۷۳۰	۴۶۹,۵۰۹	۳۷,۹۷۶	لهستان	۱۵۵
..	..	..	..	..	۷	۷	۲,۱۸۶	۲.۰	۱,۱۰۷	۱,۱۱۱	۴۹۳	۴۰۰	۲,۱۰۱	۴,۷۳۲	لیبریا	۱۵۶
CC	..	..	..	..	۷	۷	۴۲۰	۳.۲	۲۰,۲۰۱	۳,۵۳۱	۹۳,۶۱۵	۷,۹۲۰	۳۳,۱۵۷	۶,۳۷۵	لیبی	۱۵۷
BBB	..	A3	A	A-	۱	۳	۲,۳۷۷	۱۳.۹	۶۳,۱۸۹	۳۴,۴۸۰	۸,۷۲۹	۱۵,۳۸۰	۴۲,۷۳۹	۲,۸۲۸	لیتوانی	۱۵۸
..	..	..	AAA	..	-	۱	۶۲۴	۱۳.۶	۵,۸۹۱	۰	۸,۲۱۱	...	۵,۴۸۸	۳۸	لیختن اشتاین	۱۵۹
..	..	..	..	..	۷	۷	۳۹۸	۱.۵	۶,۹۸۶	۴,۰۰۷	۷۷۴	۴۴۰	۹,۹۹۱	۲۵,۵۷۱	ماداگاسکار	۱۶۰

ردیف	نام کشور	جمعیت (هزار نفر)	GDP (\$m)	درآمد سرانه (\$)	ذخایر ارزی (\$m)	بدهی خارجی (\$m)	تجارت با جهان (\$m)	تجارت با ایران (\$m)	اعتبارات تحت پوشش ECA ها (میلیون دلار)	گروه ریسک کشوری از دیدگاه صندوق OECD	رتبه اعتباری دولت (Fitch)	رتبه اعتباری دولت (S&P)	رتبه اعتباری دولت (Moody's)	رتبه اعتباری دولت (CI)	رتبه کلی اعتبار کشور (EIU)
۱۶۱	مارشال، جزایر	۵۳	۱۸۳	۳,۳۲۵	...	۹۸	۱۶۹	۰.۰	۲,۹۳۸	۷	..	..	..	..	
۱۶۲	ماکائو (چین)	۶۲۳	۴۴,۸۰۳	۷۱,۲۷۰	۱۶,۴۴۴	۰	۴۴,۰۶۳	۰.۱	۳,۰۴۸	۲	AA-	..	Aa3	..	
۱۶۳	مالاوی	۱۸,۶۲۲	۵,۴۴۲	۲۵۰	۶۱۸	۱,۹۲۱	۴,۶۳۵	۱.۲	۱۶۸	۷	..	..	..	B	
۱۶۴	مالتا	۴۶۵	۱۰,۹۴۹	۲۱,۰۰۰	۶۱۹	۹۷,۳۵۰	۲۹,۶۶۴	۳۵.۱	۲,۰۱۱	۳	A	A-	A3	A	
۱۶۵	مالدیو	۴۳۶	۳,۵۹۱	۷,۲۹۰	۶۲۷	۷۴۲	۶,۰۹۰	۰.۴	۱,۰۳۳	۶	B+	..	B2	..	
۱۶۶	مالزی	۳۱,۶۲۴	۲۹۶,۳۵۹	۱۰,۶۶۰	۱۱۵,۹۵۹	۱۸۷,۵۰۰	۲۳۸,۷۵۸	۵۲۹.۷	۱۵,۹۱۵	۲	A-	A-	A3	BBB	
۱۶۷	مالی	۱۸,۵۴۲	۱۴,۰۴۵	۷۲۰	۸۶۱	۳,۶۲۶	۸,۱۹۲	۰.۳	۵۰۴	۷	..	..	..	..	
۱۶۸	مجارستان	۹,۷۸۱	۱۲۴,۳۴۳	۱۳,۴۷۰	۴۲,۰۲۰	۱۳۱,۲۰۰	۲۱۷,۲۳۷	۲۷.۸	۱۲,۶۹۶	۴	BBB-	BBB-	Baa3	BB	
۱۶۹	مصر	۹۷,۵۵۳	۳۳۶,۲۹۷	۳,۲۸۰	۱۴,۹۲۷	۵۰,۶۷۰	۱۰۱,۸۶۶	۲۲۷.۲	۲۱,۸۰۶	۶	B	B+	B3	B-	
۱۷۰	مغرب	۳۵,۷۴۰	۱۰۱,۴۴۵	۳,۰۲۰	۲۰,۴۱۰	۴۲,۹۸۰	۸۰,۴۰۴	۲.۱	۹,۴۲۰	۳	BBB-	BBB-	Ba1	BB	
۱۷۱	مغولستان	۳,۰۷۶	۱۱,۱۶۰	۴,۳۲۰	۱,۶۵۲	۱۸,۶۷۰	۱۰,۶۱۴	۰.۲	۲,۰۶۲	۶	B	B-	B3	B	
۱۷۲	مقدونیه	۲,۰۸۳	۱۰,۹۰۰	۵,۰۷۰	۲,۹۶۴	۷,۶۸۰	۱۲,۳۲۸	۴.۴	۶۵۷	۵	BB	BB-	..	B	
۱۷۳	مکزیک	۱۲۹,۱۶۳	۱,۰۴۵,۹۹۸	۹,۹۸۰	۱۹۵,۶۸۲	۴۸۴,۶۰۰	۸۱۸,۴۲۱	۵۹.۵	۴۲,۲۳۳	۳	BBB+	BBB+	A3	BBB	
۱۷۴	موریتانی	۴,۴۲۰	۴,۶۳۵	۱,۲۶۰	...	۳,۵۵۵	۴,۰۲۹	۰.۱	۱۹۶	۷	..	..	..	..	
۱۷۵	موریس	۱,۲۶۵	۱۲,۱۶۴	۹,۷۱۰	۳,۹۲۱	۱۰,۸۹۰	۱۱,۹۵۶	۰.۷	۱,۶۲۴	۳	..	..	Baa1	BB	
۱۷۶	موزامبیک	۲۹,۶۶۹	۱۱,۰۱۵	۶۳۰	۳,۲۲۱	۹,۵۵۴	۱۲,۱۸۳	۴۱.۰	۴,۳۹۴	۷	CC	SD	Caa3	CCC	
۱۷۷	مولداوی	۳,۵۵۰	۶,۷۵۰	۲,۵۵۰	۲,۱۵۷	۶,۳۶۲	۷,۳۸۴	۱.۱	۲۶۲	۷	..	..	B3	B	
۱۷۸	موناکو	۳۹	۷,۰۶۰	...	...	۱۶,۵۰۰	۵,۴۸۱	۰.۴	۷۵۸	۴	..	..	..	..	
۱۷۹	مونته نگرو	۶۲۲	۴,۱۷۳	۷,۲۴۰	۶۶۱	۱,۵۷۶	۴,۵۰۹	۰.۰	۴۶۹	۷	..	B+	B1	..	
۱۸۰	میانمار	۵۳,۳۷۱	۶۷,۴۳۰	۱,۲۷۰	...	۹,۰۴۱	۲۵,۰۲۶	۴۷.۰	۲,۳۷۸	۷	..	..	..	B	

ردیف	نام کشور	جمعیت (هزار نفر)	GDP (\$m)	درآمد سرانه (\$)	ذخایر ارزی (\$m)	بدهی خارجی (\$m)	تجارت با جهان (\$m)	تجارت با ایران (\$m)	اعتبارات تحت پوشش ECA ها (میلیون دلار)	گروه ریسک کشوری از دیدگاه صندوق OECD	گروه ریسک کشوری کشوری	رتبه اعتباری دولت (Fitch)	رتبه اعتباری دولت (S & P)	رتبه اعتباری دولت (Moody's)	رتبه اعتباری دولت (CI)	رتبه کلی اعتبار کشور (EIU)
۱۸۱	میکرونزی	۱۰۶	۳۲۲	۳,۲۸۰	۱۱۴	۹۴	۱۹۴	۰.۰	۱	۶	..	..	..	..	..	..
۱۸۲	نانورو	۱۴	۱۰۲	...	...	۳۳	۲۰	۰.۰	۰	۵	..	..	..	..	..	..
۱۸۳	نامیبیا	۲,۵۳۴	۱۰,۲۶۷	۵,۸۲۰	۱,۲۰۹	۶,۵۱۵	۵,۶۶۰	۰.۰	۳۰۳	۴	BB+	..	Baa3	..	BB	..
۱۸۴	نیپال	۲۹,۳۰۵	۲۱,۱۴۴	۷۳۰	۶,۲۱۶	۴,۹۹۰	۱۰,۶۱۹	۰.۳	۶۰۶	۶	..	..	..	..	..	..
۱۸۵	نروژ	۵,۲۸۲	۳۷,۵۵۷	۱۰۳,۵۰	۶۴,۸۰۱	۶۴۲,۳۰۰	۲۴۵,۴۲۴	۲۱.۴	۱۸,۵۹۵	۱	AAA	AAA	AAA	Aaa	..	AA
۱۸۶	نیجر	۲۱,۴۷۷	۷,۵۰۹	۴۳۰	۱,۲۸۱	۲,۷۲۹	۴,۳۰۳	۰.۵	۲۴۸	۷	..	..	..	..	..	..
۱۸۷	نیجریه	۱۹۰,۸۸۶	۴۰۵,۰۸۳	۲,۹۵۰	۳۷,۴۹۷	۳۹,۱۰۰	۷۳,۳۸۸	۹.۹	۳,۱۶۵	۵	B+	B	B2	..	B	..
۱۸۸	نیکاراگوئه	۶,۲۱۸	۱۳,۲۳۱	۱,۸۳۰	۲,۲۷۶	۱۱,۱۰۰	۱۲,۶۸۷	۰.۷	۶۹۱	۶	B	B	B2	..	B	..
۱۸۹	نیوزیلند	۴,۷۹۴	۱۸۵,۰۱۷	۳۹,۳۰۰	۱۵,۸۶۱	۸۱,۳۹۰	۹۳,۶۴۳	۱۲۱.۰	۵,۳۳۱	۱	AA	AA	Aaa	..	AA	..
۱۹۰	وانواتو	۲۷۶	۷۷۴	۳,۰۹۰	۱۸۴	۲۰۸	۹۱۳	۰.۰	۰	۴	..	..	..	..	..	..
۱۹۱	ونزوئلا	۳۱,۹۷۷	۳۷۱,۳۳۷	۱۲,۸۲۰	۲۰,۲۷۵	۹۱,۹۹۰	۵۵,۲۰۰	۰.۹	۴,۶۴۷	۷	C	CC	C	..	C	..
۱۹۲	ویتنام	۹۵,۵۴۱	۲۰۲,۶۱۶	۱,۸۹۰	۳۴,۱۸۹	۷۸,۸۱۰	۳۶۹,۲۲۶	۴۴۴.۵	۲۶,۱۸۶	۵	BB-	BB-	B1	..	B	..
۱۹۳	ویرجین، جزایر (انگلیس)	۳۱	۹۰۲	...	...	۳۶	۱,۱۰۲	۰.۰	..	۲	..	..	..	..	..	..
۱۹۴	هائیتی	۱۰,۹۸۱	۸,۰۲۳	۸۳۰	۱,۹۸۷	۲,۰۲۲	۵,۸۰۷	۰.۰	۱۱۱	۷	..	..	..	..	..	..
۱۹۵	هلند	۱۷,۱۲۳	۷۷۰,۸۴۵	۵۱,۲۱۰	۴۳,۰۵۴	۴,۲۸۴,۰۰۰	۱,۱۶۰,۸۱۵	۹۱۶.۹	۵۷,۳۷۲	۱	AAA	AAA	Aaa	..	AA	..
۱۹۶	هند	۱,۳۳۹,۱۸۰	۲,۲۶۳,۵۲۳	۱,۶۱۰	۳۲۵,۰۸۱	۵۰۷,۰۰۰	۹۷۰,۱۷۳	۴,۷۴۲.۴	۶۱,۱۹۴	۳	BBB-	BBB-	Baa2	..	BB	..
۱۹۷	هندوراس	۹,۲۶۵	۲۱,۵۱۷	۲,۱۹۰	۳,۴۵۸	۸,۰۴۲	۲۲,۲۲۹	۰.۸	۱,۷۳۹	۵	..	B+	B2	..	B	..
۱۹۸	هنگ کنگ (چین)	۷,۳۹۲	۳۲۰,۹۱۲	۴۰,۳۲۰	۳۲۸,۵۱۷	۴۴۶,۰۰۰	۱,۱۸۵,۲۶۸	۶۰۷.۱	۳۶,۹۶۳	۱	AA+	AAA	Aa1	..	A	..
۱۹۹	یمن	۲۸,۲۵۰	۲۷,۳۱۸	۱,۳۷۰	۵,۳۴۴	۷,۶۶۱	۴,۵۲۲	۱۹.۶	۴۰	۷	..	..	..	..	C	..
۲۰۰	یونان	۱۰,۷۶۰	۱۹۴,۵۵۹	۲۲,۰۹۰	۶,۲۳۶	۵۰۶,۶۰۰	۱۱۴,۸۱۷	۴۷.۹	۶,۳۱۹	۶	B	B+	B3	..	CCC	..

## توضیحات جداول

- (۱) منابع داده‌ها و آمار عمدتاً بانک جهانی، صندوق بین‌المللی پول، CIA FACTBOOK و برآوردهای صندوق ضمانت صادرات ایران می‌باشد.
- (۲) رتبه‌بندی اعتباری کشورها و دولت‌ها توسط موسسات مختلفی در جهان با اهداف متفاوت انجام می‌شود که مهمترین آنها موسسات FitchRatings، Standard and Poor's (S&P) و Moody's می‌باشد. دولت‌ها برای دسترسی به بازار سرمایه بین‌المللی و تامین مالی خارجی، عمدتاً نیازمند اخذ رتبه اعتباری از این موسسات هستند و درجات اعتباری از بهترین کیفیت اعتبار (AAA) تا بدترین وضعیت اعتباری (D) که مخفف Default به معنی قصور در پرداخت است، طبقه‌بندی می‌شوند. موسسه رتبه‌بندی اعتباری دیگری که تنها در کشورهای نوظهور فعالیت می‌نماید و بازار ایران را هم تحت پوشش دارد Capital Intelligence یا CI است که مقر آن در قبرس است.
- در کنار این موسسات، شرکت‌های تخصصی ریسک‌سنجی نظیر Economic Intelligence Unit (EIU) یا Business International Monitor (BMI) نیز با هدف ارائه گزارشات تحلیلی جامع از وضعیت اعتباری کشورها به سرمایه‌گذاران خارجی فعال هستند. بعلاوه، موسسات بیمه اعتبار صادراتی که هم‌تایان صندوق ضمانت صادرات ایران در سطح دنیا محسوب می‌شوند نیز بمنظور پوشش ریسک‌های صادراتی شامل ریسک‌های سیاسی و تجاری، کشورها را بر اساس وضعیت ریسک کشوری به هفت طبقه از ۱ (بسیار کم ریسک) تا ۷ (بسیار پر ریسک) طبقه‌بندی می‌کنند. از هم‌تایان صندوق در کشورهای دیگر می‌توان به Euler Hermes آلمان، Sace ایتالیا، NEXI ژاپن، Coface فرانسه، EKN سوئد، EKF دانمارک، SERV سوئیس، EFIC استرالیا، EDC کانادا، EXIAR روسیه، ECGC هند، K-sure کره جنوبی و Sinosure چین نام برد. معادل‌سازی تقریبی طبقه‌بندی ریسک کشوری صندوق ضمانت صادرات با سایر موسسات رتبه‌بندی جهانی در جدول ذیل مشاهده می‌گردد. شایان ذکر است الگوی رتبه‌بندی صندوق بر اساس پارامترهای خاص، بومی سازی شده؛ ولی بطور کلی از همبستگی بالایی در مقایسه با موسسات هم‌تا برخوردار است.

معنای درجات اعتباری	EIU	Moody's	Fitch - CI-S&P	صندوق ضمانت صادرات ایران
بسیار کم ریسک	AAA	Aaa	AAA	۱
کم ریسک	AA	Aa1 تا A1	AA+ تا A+	۲
ریسک متوسط به پایین	A	A تا Baa1	A تا BBB+	۳
ریسک متوسط	BBB	Baa2 تا Ba1	BBB تا BB+	۴
ریسک متوسط به بالا	BB	Ba2 تا Ba3	BB تا BB-	۵
پر ریسک	B	B1 تا B3	B+ تا B-	۶
بسیار پر ریسک	D تا CCC	C تا Caa1	D تا CCC	۷

بهره پایه بانک مرکزی

نرخ جاری (%)	نرخ پایه	نام کشور
۱/۷۵-۲	Fed fund Target rates	ایالات متحده
۰	Refi Rate	منطقه یورو
۰/۵	Bank Rate	انگلستان
-۰/۱	O/N Call Rate	ژاپن
۱/۵	Cash Rate	استرالیا
۱/۷۵	Cash Rate	نیوزیلند
-۱/۲۵- (-۰/۲۵)	3 month Libor target	سوئیس
۱/۵۰	Overnight rate	کانادا
۴/۳۵	One-year lending rate	چین
۱/۷۵	Base Rate	هنگ کنگ
۱/۳۷۵	Discount Rate	تایوان
۱/۵	Base Rate	کره جنوبی
۳/۲۵	O/N Policy Rate	مالزی
۱/۵	ID repo	تایلند
۶/۲۵	Reverse repo rate	هند
۲/۲۵	Repo rate	امارات متحده عربی
۲/۵	Reverse repo rate	عربستان سعودی
۱۶/۷۵	Overnight Deposit	مصر
۱۷/۷۵	Repo rate	ترکیه
۶/۵	Repo rate	آفریقای جنوبی
۹/۵	Central Bank Rate	کنیا
۱۴	Monetary Policy Rate	نیجریه
۱۷	Prime Rate	غنا
۱۸	Rediscount Rte	آنگولا
۷/۷۵	Target Rate	مکزیک
۶/۵	Selic Rate	برزیل
۶	Refi Rate	ارمنستان
۲/۵	Policy Rate	رومانی
۰	Base Interest	بلغارستان
۹	Refi Rate	قزاقستان
۱۷/۵	Discount Rate	اوکراین
۷/۲۵	Refi Rate	روسیه



نرخ مرجع بهره تجاری برای اعتبارات صادراتی (CIRRs)

نرخ مرجع (درصد) ۲۰۱۸/۷/۱۴ لغایت ۲۰۱۸/۶/۱۵	دوره بازپرداخت	ارز کشور
۳/۳۲	-	دلار استرالیا
۳/۰۶	۵ سال	دلار کانادا
۳/۲۰	۵ تا ۸/۵ سال	
۳/۲۸	بیش از ۸/۵ سال	
۱/۹۰	۵ سال	کرونا چک
۲/۳۴	۵ تا ۸/۵ سال	
۲/۶۵	بیش از ۸/۵ سال	
۰/۴۷	۵ سال	کرون دانمارک
۰/۸۰	۵ تا ۸/۵ سال	
۱/۰۴	بیش از ۸/۵ سال	
۲/۲۹	-	فورینت مجارستان
۰/۸۷	۵ سال	ین ژاپن
۰/۹۰	۵ تا ۸/۵ سال	
۰/۹۵	بیش از ۸/۵ سال	
۳/۵۳	-	وون کره جنوبی
۳/۲۸	-	دلار نیوزیلند
۲/۳۳	-	کرون نروژ
۳/۵۴	-	زلوتی لهستان
۰/۴۸	۵ سال	کرون سوئد
۱/۰۵	۵ تا ۸/۵ سال	
۱/۲۷	بیش از ۸/۵ سال	
۰/۲۴	۵ سال	فرانک سوئیس
۰/۴۴	۵ تا ۸/۵ سال	
۰/۷۰	بیش از ۸/۵ سال	
۱/۸۳	۵ سال	پوند انگلیس
۲/۰۵	۵ تا ۸/۵ سال	
۲/۲۵	بیش از ۸/۵ سال	
۳/۶۶	۵ سال	دلار ایالات متحده
۳/۸۲	۵ تا ۸/۵ سال	
۳/۹۳	بیش از ۸/۵ سال	
۰/۵۳	۵ سال	یورو
۰/۸۸	۵ تا ۸/۵ سال	
۱/۲۰	بیش از ۸/۵ سال	

## صندوق ضمانت صادرات ایران

مدیریت ریسک و بین الملل

آدرس: تهران میدان آرژانتین خیابان شهید احمد قصیر خیابان شانزدهم غربی شماره ۵

تلفن: ۸۸۷۳۹۲۶۷

فکس: ۸۷۳۳۳۷۶

پست الکترونیک: [Intl@egfi.ir](mailto:Intl@egfi.ir) [Intl@egfi.org](mailto:Intl@egfi.org)