

# ماهنامه اینترنتی خبری تحلیلی ریسک کشوری

پوشش دهنده آخرین اخبار و تحولات تأثیرگذار اقتصادی و سیاسی بر ریسک کشورهای جهان

وزارت صنعت، معدن و تجارت

صندوق ضمانت صادرات ایران

مرداد و شهریور ماه ۹۷ - اوت ۲۰۱۸

سال دهم - شماره ۱۲۰



تهیه و تنظیم:  
مدیریت ریسک و امور بین الملل

در این شماره اخباری از: پاکستان، فیلیپین، مصر، بحرین، امارات متحده عربی، عراق، ترکیه، روسیه، کامرون، زیمبابوه، سودان جنوبی و تحولات انرژی و کالا

در سطح جهان و منطقه

هسته اصلی فعالیت صندوق ضمانت صادرات ایران، پوشش ریسک های سیاسی و تجاری خریداران کالاها و خدمات ایرانی است. بطور متناظر، ارزیابی ریسک بانک ها و دولت های خارجی، بخش دیگری از فعالیت صندوق را به خود اختصاص می دهد. بر این اساس، صندوق، همچون سایر موسسات همتا در سرتاسر جهان به ارزیابی این ریسکها می پردازد. ماهنامه ریسک کشوری در ابتدا بصورت یک بولتن داخلی صندوق منتشر می گردید که به دلیل استقبال سایر بخش ها و دستگاه های دولتی و خصوصی، طی چند سال اخیر، به صورت مداوم و اینترنتی منتشر می گردد. استفاده از مطالب این ماهنامه با ذکر نام، آزاد است.

### در این شماره:

پاکستان: چالشهای پیش روی تخت وزیر جدید

فیلیپین: تورم، حامل بازدارنده رشد اقتصادی

مصر: بهبود رتبه چشم انداز دولت از سوی موسسه مودیز

بحرین: تزلزل رتبه ۴ بانک توسط موسسه مودیز

امارات متحده عربی: بهبود منابع مالی و تقویت کنکری بانکها

عراق: تأیید رتبه اعتبار دولتی با چشم انداز مثبت

ترکیه: محتمل بودن رکود اقتصادی در اثر بحران ارزی

روسیه: رشد اقتصادی کمتر از متوسط

کامرون: تشدید کسری های داخلی در مناطق انگلیسی زبان در آستانه انتخابات ریاست جمهوری

زیمبابوه: انتخابات بحث برانگیز ریاست جمهوری و تأثیر آن بر چشم انداز سیاسی و اقتصادی کشور

سودان جنوبی: افزایش تولید نفت به ۳۱۰ هزار بشکه در روز تا پایان ۲۰۱۸

.....

صندوق ضمانت صادرات ایران بعنوان اولین موسسه اعتبار صادراتی در منطقه خاورمیانه تاسیس شده و با صدور انواع بیمه نامه، ضمانت نامه و ارائه سایر خدمات مرتبط از صادرکنندگان کشور حمایت می نماید. بیمه نامه های صندوق، با پوشش ریسکهای سیاسی و تجاری مرتبط با صادرات به کشورهای خارجی، امکان دستیابی صادرکنندگان/ سرمایه گذاران ایرانی به مطالبات خود از خریداران/ بانکهای خارجی را فراهم می آورند. ضمانت نامه های صندوق نیز با هدف تسهیل تامین مالی صادرات در مرحله قبل از حمل، طراحی گردیده اند. اعتبارسنجی خریداران خارجی و سایر خدمات مشاوره ای صندوق نیز در بسیاری از موارد راه گشای صادرکنندگان، سرمایه گذاران و بانکهای ایرانی فعال در حوزه صادرات می باشد. نقش این موسسه در ایران همانند نقشی است که موسسه هرس در آلمان، ساچه در ایتالیا، کوفاس در فرانسه، Nexi در ژاپن و ساینشور در چین بر عهده دارند. مدیریت ریسک و همکاری های بین المللی صندوق به منظور کاهش ریسک صادرات و سرمایه گذاری ایرانیان در سایر کشورها و همچنین اطلاع رسانیهای لازم، ضمن ارزیابی ریسک بانکها و کشورها، اقدام به تهیه یا ترجمه گزارشات مختلف در حوزه های ریسک کشوری، اوضاع اقتصادی، تامین مالی، بیمه اعتباری، فعالیت هم تاییان و سایر موارد مرتبط می نماید.

در ماهنامه ریسک کشوری ارائه شده از سوی این مدیریت، سعی بر آنست که اهم آخرین تحولات تاثیرگذار اقتصادی و سیاسی بر ریسک کشورها پوشش داده شود. نمودارهای مربوط به شاخص ریسک ارائه شده در این ماهنامه، با توجه به لزوم بررسی روندها از «سازمان همکاریهای اقتصادی و توسعه» OECD استخراج شده است. شایان ذکر است صندوق ضمانت صادرات ایران در راستای تنظیم سیاست پوشش خود در قبال کشورهای جهان متناسب با سیاست های خارجی دولت محترم و همچنین کاهش نرخ های حق بیمه با هدف کمک به صادرکنندگان کشور، از سال ۱۳۸۶ اقدام به بومی سازی الگوهای ارزیابی ریسک کشوری بر اساس اعمال ترجیحات برای کشورهای اسلامی، دوست، همسایه و برخی از کشورهای آفریقایی و آمریکای لاتین نموده که در توضیحات انتهایی بخش تاثیر بر ریسک کشوری ارائه شده است.

ماهنامه اینترنتی خبری

تحلیلی ریسک کشوری

پوشش دهنده آخرین

اخبار و تحولات تاثیرگذار

اقتصادی و سیاسی بر

ریسک کشورهای جهان

هدایت و نظارت

سید کمال سیدعلی

رییس هیات مدیره و مدیرعامل

سر دبیر

آرش شهر آئینی

عضو هیات مدیره

ویراستاری تخصصی

امید وکیل زاده

تدوین و ترجمه

اشکان عباسی تهرانی

ترجمه:

مجتبی مولائی معین

پانته آ حافظیان

همکار این شماره

فاطمه پوریکتایی

تلفن: ۸۸۷۳۹۲۶۷

فکس: ۸۸۷۳۳۳۷۶

پست الکترونیک:

[intl@egfi.org](mailto:intl@egfi.org)

وب گاه:

[www.egfi.ir](http://www.egfi.ir)

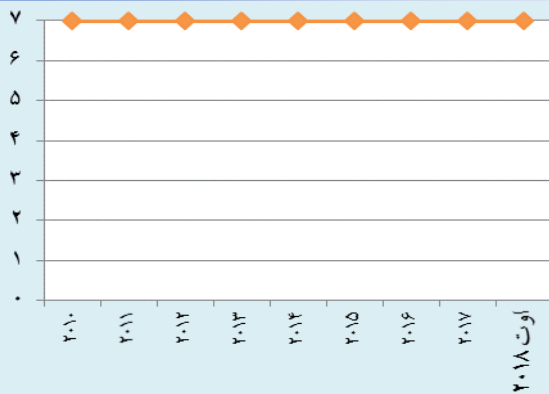
## پاکستان: چالش‌های پیش روی نخست وزیر جدید

میلیون نفری مشمول مالیات، اقدام به پرداخت مالیات نمودند.

وقایع: برای دومین بار در تاریخ ۷۱ ساله پاکستان، انتقال قدرت سیاسی به یک دولت غیرنظامی انجام شد و عمران خان، کاپیتان سابق تیم ملی کریکت، به عنوان نخست وزیر جدید این کشور سوگند یاد کرد. این در حالی است که کریدور اقتصادی ۶۲ میلیارد دلاری چین و پاکستان به عنوان سنگ بنای طرح "یک کمربند، یک جاده" چین، همچنین پرداختهای سنگین بابت نفت، توسعه واردات این کشور را دشوار نموده است. سیاست مالی و اعتباری انبساطی نیز سبب افزایش سریع بدهی دولتی و کاهش ذخیره ارزی به کمتر از دو ماه پوشش واردات گردیده و طی ۹ ماه گذشته ارزش روپیه ۴ بار کاهش یافته است.

پاکستان از اواخر دهه ۱۹۸۰ چندین کمک مالی از صندوق بین المللی پول دریافت نموده است. در سال ۲۰۱۳ برغم ضعف در اجرای اصلاحات ساختاری مورد نظر صندوق بین المللی پول مانند خصوصی سازی شرکت های دولتی زیانده و افزایش پایه مالیاتی، وام ۶/۶ میلیارد دلاری صندوق طی ۳۶ ماه پرداخت شد. این در حالی است که طی سال گذشته کمتر از یک میلیون نفر از جمعیت ۲۰۸

گروه ریسک کشور پاکستان در OECD



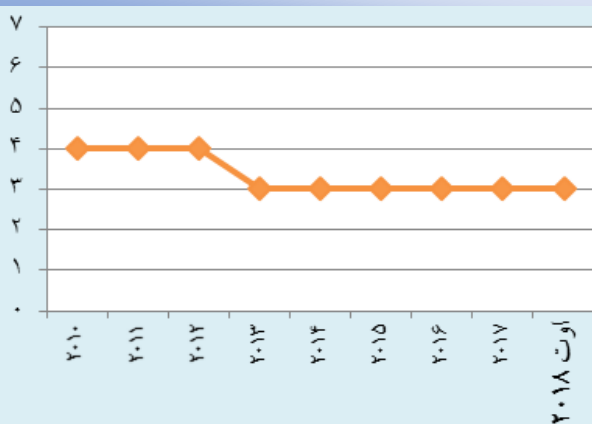
گروه ریسک کشور پاکستان در صندوق: گروه ۶  
مجموع پوشش بیمه ای صندوق: ۵۳ میلیون دلار

## فیلیپین: تورم، عامل بازدارنده رشد اقتصادی

وقایع: رشد تولید ناخالص داخلی طی سه ماهه دوم سال ۲۰۱۸ به کمتر از ۶ درصد کاهش یافت. در همین حال، نرخ تورم با افزایش هر ماهه طی سال جاری، در ماه جولای به ۵/۷ درصد رسید که بیش از نرخ هدفگذاری شده ۲ تا ۴ درصد می باشد. برغم روند کند رشد اقتصادی، نرخ تورم بدلیل کاهش ارزش پزو، عرضه کمتر برنج، افزایش مالیات بر سوخت و قیمت بالاتر نفت، بیشتر شده و این امر بانک مرکزی را مجبور نمود که از ماه می تاکنون، نرخ بهره را به میزان یک درصد افزایش دهد.

در حالیکه محبوبیت رئیس جمهور دوترته در مقابله با مواد مخدر به اثبات رسیده است، اما افزایش هزینه های زندگی در کشوری که بیش از یک پنجم جمعیت آن فقیر است، یک هزینه سیاسی برای او محسوب می شود. این در حالی است که ایجاد یک سیستم مالیاتی منطقه ای رقابتی

گروه ریسک کشور فیلیپین در OECD



گروه ریسک کشور فیلیپین در صندوق: گروه ۳  
موردی برای پوشش بیمه ای مطرح نبوده است.

پشتوانه بهبود چشم انداز رتبه اعتباری به سطح قابل توجهی رسیده است.

و افزایش درآمدها برای حمایت از برنامه های زیربنایی دولت یک ضرورت بنظر می رسد. شایان ذکر آنکه در سال های اخیر خالص سرمایه گذاری مستقیم خارجی به

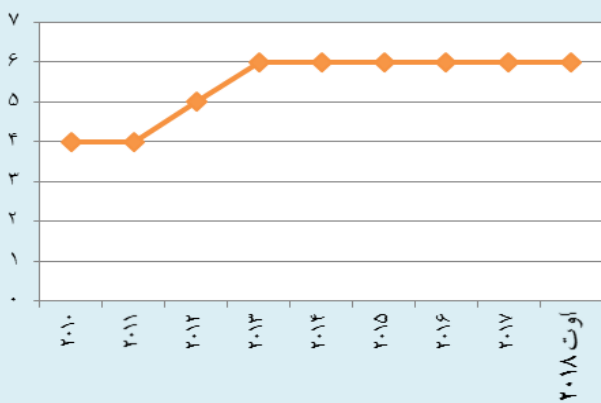
## خاورمیانه و شمال آفریقا

### مصر: بهبود رتبه چشم انداز دولت از سوی موسسه مودیز

صادرات گاز طبیعی در سال ۲۰۱۹، کسری حساب جاری از حدود ۶ درصد تولید ناخالص داخلی طی دو سال گذشته کاهش یافته و به حدود ۲/۵ درصد تا ۳ درصد تولید ناخالص داخلی در چند سال آینده برسد. همچنین پیش بینی می شود رشد تولید ناخالص داخلی واقعی، در صورت تداوم اجرای اصلاحات طی سالهای آتی به ۶ درصد برسد که این امر می تواند به جذب نیروی کار رو به رشد کشور کمک نماید.

وقایع: موسسه مودیز، رتبه بلندمدت مصر را B3 اعلام نموده و رتبه چشم انداز کشور را از باثبات به مثبت بهبود بخشید. موسسه مذکور، تغییر در رتبه چشم انداز را به بهبود مداوم تراز حساب جاری و تراز های مالی و نیز اجرای طرح اصلاحات پولی و مالی بین المللی منسوب نمود. بر اساس اعلام این موسسه، رتبه B3 برای کشور مصر، اقتصاد بزرگ این کشور را در برابر ریسکهای تامین مالی مجدد (ناشی از افزایش سطح بدهیها و هزینه خدمات بدهی که سبب افزایش نیازهای تامین مالی میگردد)، تراز می نماید.

گروه ریسک کشور مصر در OECD



گروه ریسک کشور مصر در صندوق: گروه ۶ پوشش بیمه ای صندوق در این کشور محدود بوده است.

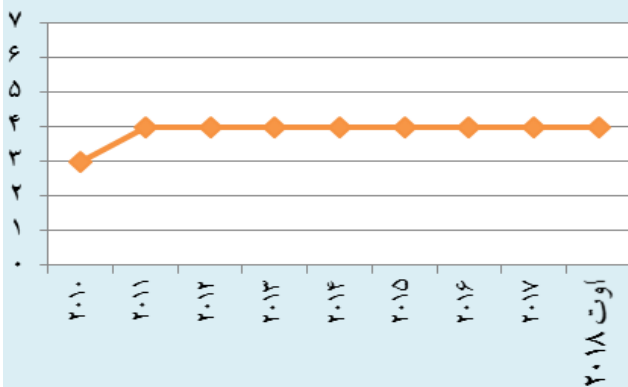
بر اساس پیش بینی مودیز با تغییر تراز اولیه، کسری بودجه دو دهه گذشته از سال مالی منتهی به ژوئن ۲۰۱۹ به مازاد بودجه تبدیل می شود. همچنین انتظار می رود سطح بدهی از نقطه اوج ۱۰۳/۵ درصد تولید ناخالص داخلی در سال ۲۰۱۷-۲۰۱۶ کاهش یافته و در سال ۲۰۱۸-۲۰۱۹ به ۸۶ درصد و تا پایان سال ۲۰۲۰ به ۸۲ درصد برسد. این در حالی است که با افزایش ذخایر ارزی خارجی مصر که تا مارس ۲۰۱۸ به ۶/۵ ماه پوشش واردات رسیده و با تغییر منابع تامین مالی به سمت سرمایه گذاری مستقیم خارجی، آسیب پذیری کشور می تواند در برابر تغییرات شرایط اقتصادی خارجی و تامین مالی کاهش یابد. به علاوه، پیش بینی می شود در صورت شروع

### بحرین: تنزل رتبه ۴ بانک توسط موسسه مودیز

ارزی خارجی بانک های مذکور از B2 به B3 کاهش یافت و رتبه چشم انداز تمام بانکها "منفی" باقی ماند. بر اساس گزارش این موسسه کاهش رتبه این چهار بانک در پی اقدام مشابه در خصوص رتبه دولت بوده و منعکس کننده کاهش ظرفیت دولت برای حمایت از بانک ها در

وقایع: موسسه مودیز رتبه اعتباری بلند مدت سپرده داخلی بانک بحرین و کویت (BBK) و بانک ملی بحرین (NBB)، را از B1 به B2 و رتبه اعتباری بلند مدت پول داخلی بانک اسلامی بحرین (BISB) و KHCB را از B1 به B2 کاهش داد. همچنین رتبه اعتباری بلند مدت

### گروه ریسک کشور بحرین در OECD



گروه ریسک کشور بحرین در صندوق: گروه ۶  
مجموع پوشش بیمه ای صندوق: ۴/۷ میلیون دلار

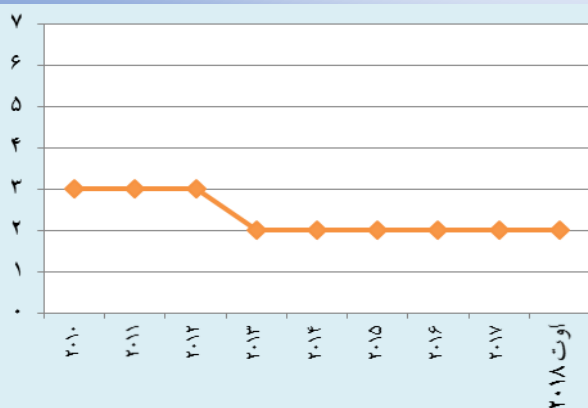
صورت نیاز می باشد. اگر چه بخش بانکداری بحرین با برخورداری از نسبت های سرمایه ای و سودآوری قوی و ضربه گیرهای نقدینگی مناسب، روند منعطفی دارد؛ اما انتظار می رود تضعیف محیط عملیاتی و کند بودن رشد تولید ناخالص داخلی غیرنفتی، موجب فشار بر کیفیت دارایی بانکها شود.

### امارات متحده عربی: بهبود منابع مالی و نقدینگی بانکها

بیانگر این است که سود خالص چهار بانک بزرگ امارات متحده عربی شامل First Abu Dhabi Bank، Abu Dhabi Commercial Bank، Emirates NBD و Dubai Islamic Bank با افزایش سالانه ۲۱ درصد، در سه ماهه دوم سال ۲۰۱۸ به ۲/۲ میلیارد دلار رسید، که دلیل آن افزایش خالص درآمد بهره و کاهش ذخایر زیان وام بود. پیش بینی می شود سودآوری این چهار بانک طی ۱۲ تا ۱۸ ماه آینده به طور کلی پایدار باقی بماند.

وقایع: بر اساس گزارش موسسه رتبه بندی فیچ، شاخص کیفیت دارایی بخش بانکی امارات در سال ۲۰۱۷ به دلیل شرایط محیطی چالش برانگیز و فشار بر قراردادهای، املاک و مستغلات و بخشهای خرده فروشی کاهش یافته است. این در حالی است که رشد قوی سپرده و کاهش رشد وام دهی موجب تداوم بهبود منابع مالی و نقدینگی بانکها شده است. بر اساس گزارش موسسه مذکور، حاشیه سود خالص بانک ها در سال ۲۰۱۷ نسبتاً پایدار بود، زیرا بانکها به منظور جبران افزایش هزینه تامین مالی به دلیل رشد نرخ بهره، وامهای خود را قیمت گذاری مجدد نمودند. نسبت وام به سپرده نیز در سطح ۹۳/۹ درصد باقی ماند، که کمترین میزان طی ۴ سال گذشته می باشد. همچنین، کاهش رشد وام دهی و ایجاد سرمایه داخلی معقول موجب گردیده نسبت های سرمایه ای بانکها طی سال گذشته اندکی افزایش یابد. همچنین پیش بینی می شود علیرغم بهبود مورد انتظار در محیط عملیاتی، کیفیت دارایی بانکها در سال ۲۰۱۸ تحت فشار باشد. گزارش موسسه مودیز

### گروه ریسک کشور امارات متحده عربی در OECD



گروه ریسک کشور امارات متحده عربی در صندوق: گروه ۲  
مجموع پوشش بیمه ای صندوق: ۲۶۵ میلیون دلار

## عراق: تأیید رتبه اعتبار دولتی با چشم انداز باثبات

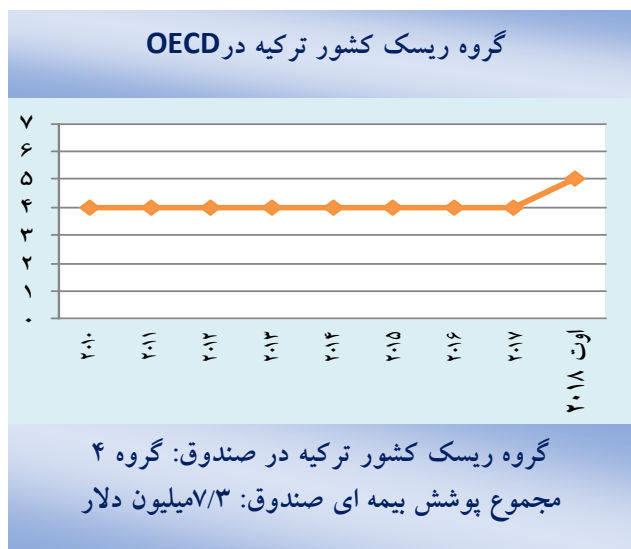
جاری از مازاد دو درصدی تولید ناخالص داخلی در سال ۲۰۱۸ طی دوره ۲۰۱۹-۲۱ با فرض قیمت متعادل نفت، به کسری متوسط ۲/۹ درصد از تولید ناخالص داخلی خواهد رسید. این در حالی است که منابع ارزی خارجی در پایان ۲۰۱۷ به ۴۸ میلیارد دلار رسیده است، که دلیل اصلی آن انتشار اوراق قرضه دولتی به یورو و قیمت بالاتر نفت بوده و انتظار می رود طی سالهای ۲۰۱۸-۲۱ در همین سطح باقی بماند.



وقایع: موسسه رتبه بندی اس اند پی، رتبه اعتباری کوتاه و بلند مدت پول داخلی و ارزی این کشور را، رتبه های B-/B با چشم انداز باثبات تایید نمود. دلیل اصلی این عدم تغییر، دارایی مالی اندک، فعالیت ضعیف اقتصادی و سیاست پولی ناکارآمد به دلیل سیستم بانکی توسعه نیافته عنوان گردیده است. در عین حال بدهی خارجی عراق در سطح پایینی قرار دارد که موجب کاهش آسیب پذیری این کشور به شوک های خارجی می گردد. همچنین بر اساس گزارش موسسه مذکور انتظار می رود متوسط رشد اقتصادی در دوره ۲۰۱۸-۲۱، ۲/۱ درصد باشد که دلیل آن بی ثباتی سیاسی، تثبیت مالی و فعالیت ضعیف بخش غیر هیدروکربن می باشد. این در حالی است که مبارزه با فساد همراه با تقویت کنترل، مسئولیت پذیری و شفافیت موجب بهبود رشد اقتصادی عراق خواهد گردید. همچنین اعطای وام و سرمایه ۳۰ میلیارد دلاری که در کنفرانس فوریه ۲۰۱۸ وعده داده شد، موجب تقویت فعالیت اقتصادی این کشور خواهد شد. در عین حال ثبات مالی بانک های عراقی نامشخص بوده و ریسک ناشی از بخش مالی شامل تعهدات متوسط آن به دولت می باشد. همچنین بر اساس پیش بینی اس اند پی، تراز حساب

## اروپا

### ترکیه: محتمل بودن رکود اقتصادی در اثر بحران ارزی



وقایع: از آغاز ماه اوت، بحران ارزی ترکیه تشدید شده و به بالاترین حد خود رسید. ارزش لیر ترکیه در برابر دلار در پایان ماه جولای از ۴/۸۹ لیر به سرعت کاهش یافته و در ۱۰ اوت با ۱۴ درصد افت طی یک روز ۱۴، رکورد تاریخی ۷/۲۴ لیر را به ثبت رسانید. آغاز تحریم های ایالات متحده علیه دو وزیر ترکیه و دو برابر شدن تعرفه هایی که ایالات متحده به واردات فلزات از ترکیه اعمال می کند، منجر به سقوط ارزش لیر گردید. با این حال دلیل اصلی این بحران، آسیب پذیری زیاد و بلند مدت ترکیه در برابر کلیه شوک های ناشی از کسری بالای حساب جاری (که در حال حاضر ۷- درصد از تولید

به منظور تزریق نقدینگی بیشتر به بازارها و امضای قرارداد سوآپ ۳ میلیارد دلاری با بانک مرکزی قطر انجام داده است. بر اساس سابقه بحرانهای پولی بنظر میرسد می‌باید سیاستهای پولی و مالی انقباضی مشخصی اتخاذ گردد، در غیر این صورت، وقوع رکود اقتصادی بسیار محتمل می باشد.

ناخالص داخلی است) و گستردگی بدهی خارجی کوتاه مدت (که طی ۱۲ ماه سررسید می شود) می باشد که در حال حاضر، ۱۸۰ میلیارد دلار برآورد شده است. این در حالی است که ذخایر ارزی خارجی در ماه ژوئن به ۷۶ میلیارد دلار یا به عبارتی به پایین ترین سطح طی ۸ سال اخیر رسید. بانک مرکزی ترکیه از افزایش نرخ بهره جلوگیری کرده است و به جای آن اقدامات لازم را

## CIS

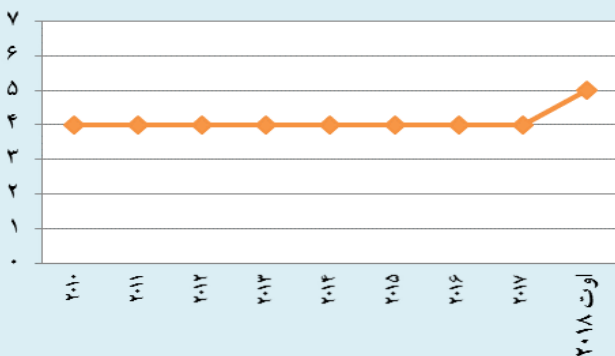
### روسیه: رشد اقتصادی کمتر از متوسط

آمریکا گردیده و این وضعیت می تواند بر رشد اقتصادی روسیه در میان مدت تاثیر بگذارد. به طور کلی، بر اساس پیش بینی موسسه اویلر هرمس، رشد تولید ناخالص داخلی واقعی در سال ۲۰۱۸ به ۱/۶ درصد و در سال ۲۰۱۹ به ۱/۵ درصد خواهد رسید.

وقایع: طی سه ماهه دوم سال ۲۰۱۸، تولید ناخالص داخلی واقعی به ۱/۸ درصد افزایش یافت که بالاتر از رقم ۱/۳ درصد مربوط به سه ماهه نخست سال ۲۰۱۸ و رقم ۰/۹ درصد سه ماهه چهارم سال ۲۰۱۷ بوده است. با این حال رشد تولید ناخالص داخلی واقعی در سه ماهه دوم سال که به دلیل افزایش قیمت نفت و برگزاری مسابقات جام جهانی فوتبال محقق گردید، کمتر از حد انتظار بوده است. بر اساس سایر شاخصها، فروش خرده فروشی طی سه ماهه دوم سال، ۲/۶ درصد افزایش یافت که در مقایسه با رشد ۲/۲ درصدی سه ماهه نخست سال، بالاتر بود و این امر نشانده آن است که مصرف خصوصی عامل اصلی رشد اقتصادی در سه ماهه دوم سال بوده است. همچنین تولید صنعتی از رشد ۲/۸ درصدی در سه ماهه اول سال به ۳/۳ درصد در سه ماهه دوم رسید. شاخص مدیران خرید بخش تولیدی (Manufacturing PMI) نیز تضعیف گردید و برای سومین ماه متوالی کمتر از ۵۰٪ شد (در ماه جولای، به ۴۸/۱ درصد رسید) که این امر نشان دهنده کاهش رشد تولید صنعتی در ماههای آتی است و بنظر می رسد تا حدی از طریق افزایش تولید نفت افزایش جبران گردد.

شایان ذکر است تحریم های جدید ایالات متحده بر ضد روسیه که در تاریخ ۸ اوت شروع شد و تهدید به تحریم های بیشتر، بازارهای مالی روسیه را تحت تاثیر قرار داده و سبب کاهش ۷ درصدی ارزش روبل روسیه در برابر دلار

### گروه ریسک کشور روسیه در OECD

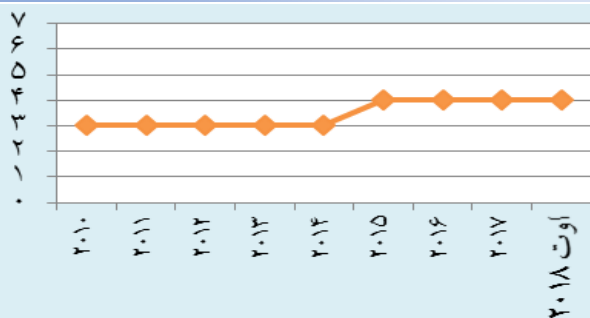


گروه ریسک کشور روسیه در صندوق: گروه ۳  
مجموع پوشش بیمه ای صندوق: ۳ میلیون دلار

## آفریقای جنوب صحرا

### کامرون: تشدید درگیریهایی داخلی در مناطق انگلیسی زبان در آستانه انتخابات ریاست جمهوری

گروه ریسک کشور کامرون در OECD



گروه ریسک کشور کامرون در صندوق: گروه ۶ پوشش بیمه ای صندوق در این کشور محدود بوده است.

ریاست جمهوری ماه اکتبر، نیروهای نظامی و مسلح بیشتری برای تأمین امنیت شهرهای بزرگ، بخصوص در برابر هجوم برنامه ریزی شده جدایی طلبان مسلح مستقر خواهند شد.

در حال حاضر پل بیا، از شانس بالایی برای پیروزی در انتخابات برخوردار است، زیرا شورای قانونگذاری و کمیته انتخابات تحت سلطه حامیان وی قرار دارد این در حالی است که گروه‌های مخالف دچار انشقاق داخلی شده و قادر به انتخاب یک رهبر واحد جهت پیشبرد اهداف ائتلاف نیستند.

وقایع: پل بیا، که در ۸۵ سالگی مسن ترین رئیس جمهور آفریقا محسوب می شود، در اواسط ماه جولای اعلام نمود که پس از ۳۵ سال حضور مستمر در قدرت، قصد دارد برای دور بعدی ریاست جمهوری در انتخابات اکتبر ۲۰۱۸ شرکت نماید. این خبر در حالی منتشر شده است که درگیریهایی خشونت آمیز در مناطق انگلیسی زبان شمال غربی و جنوب غربی تشدید شده اند. در کوتاه مدت، بحران جدایی طلبی رو به افزایش بوده و احتمالاً تهدید امنیتی بزرگتری نسبت به بوکوحرام در شمال کشور خواهد بود.

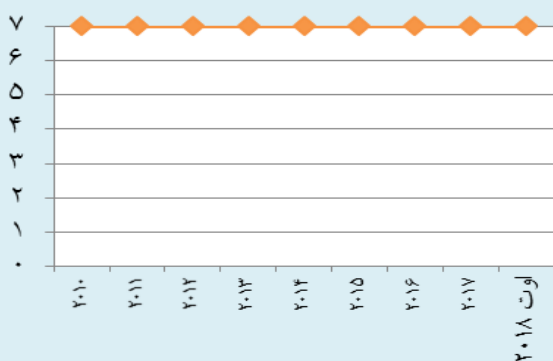
### تأثیر بر ریسک کشوری

این درگیری ها که برای چندین دهه تداوم داشته است، ریشه در دوره استعمار و تشکیل یک دولت مستقل واحد دارد. حدود یک پنجم جمعیت کشور در دو منطقه انگلیسی زبان در مجاورت نیجریه زندگی می کنند که از ذخایر مهم نفت و تولید عمده کاکائو و قهوه برخوردار می باشد.

درگیری های اخیر در پایان سال ۲۰۱۶ و با تظاهرات حقوقدانان انگلیسی زبان، دانش آموزان و معلمان در اعتراض به منزوی شدن و تبعیض نسبت به اکثریت فرانسوی زبان آغاز شد. این اعتراضات، با برخورد شدید نیروهای امنیتی مواجه گردید. بعید به نظر می رسد که رئیس جمهور، مذاکره با گروه‌های مخالف در مورد خودمختاری بیشتر را بپذیرد. در عوض، در آستانه انتخابات

### زیمبابوه: انتخابات بحث برانگیز ریاست جمهوری و تأثیر آن بر چشم انداز سیاسی و اقتصادی کشور

گروه ریسک کشور زیمبابوه در OECD



گروه ریسک کشور زیمبابوه در صندوق: گروه ۷ مجموع پوشش بیمه ای صندوق: ۱۸/۳ میلیون دلار

وقایع: پس از برکناری موگابه از قدرت که از طریق کودتای سال گذشته به رهبری امرسون منانگوا (Emmererson Mnangagwa)، عضو حزب زانو-پی اف و رئیس کل سابق اداره امنیت کشور انجام شد، این کشور شاهد برگزاری یک انتخابات رقابتی بود. منانگوا ۷۵ ساله بیش از ۵۱ درصد از آراء را کسب نمود و با اندکی اختلاف از رقابت در دور دوم با نلسون شامیسا، کاندیدای حزب مخالف جنبش تغییر دموکراتیک، معاف گردید. بدنال برگزاری این انتخابات، حامیان گروه‌های



در مراسم تحلیف حضور یافتند، در حالی که نمایندگان مهم کشورهای غربی در مراسم مذکور، غایب بودند.


### تأثیر بر ریسک کشوری

تحولات فوق در حالی اتفاق افتاده است که کمبود جدی نقدینگی، اقتصاد مبتنی بر دلار کشور را فلج کرده است. این در حالی است که زیمبابوه به کمک‌های صندوق بین-المللی پول، بانک جهانی و اعتباردهندگان دوجانبه به منظور بازپرداخت بدهی‌های بزرگ و معوق (تقریباً ۹ میلیارد دلار) و تامین مالی و نقدینگی جدید به شدت نیازمند است. با این حال، این تعامل جدید تا حد زیادی به ثبات چشم انداز سیاسی و اقتصادی که تحولات اخیر آن را تحت تأثیر قرار داده است، بستگی دارد.

مخالف در اول اوت، به خیابان‌ها آمدند تا اعتراض خود را نسبت به انتخابات نشان دهند.

آراء نهایی ناظران بین‌المللی و منطقه‌ای، متناقض بود. اتحادیه آفریقا، جامعه توسعه اقتصادی جنوب آفریقا و چین نتیجه انتخابات را تایید نمودند، در حالی که ایالات متحده، اتحادیه اروپا و کشورهای مشترک المنافع، انتخابات را فاقد اعتبار اعلام کردند. جنبش تغییر دموکراتیک نتیجه همه‌پرسی را در دادگاه قانون اساسی به چالش کشید، اما پس از رد ادعای این جنبش توسط دادگاه، منانگوا به عنوان رئیس‌جمهور زیمبابوه در تاریخ ۲۶ اوت، سوگند یاد کرد. رهبران کشورهای منطقه، از جمله رامافوزا رییس‌جمهور آفریقای جنوبی و پل کاکامه (رییس‌جمهور رواندا)

### سودان جنوبی: افزایش تولید نفت به ۲۱۰ هزار بشکه در روز تا پایان ۲۰۱۸



وقایع: سودان جنوبی پمپاژ روزانه ۲۰ هزار بشکه نفت خام را از میدان نفتی توما که تولید نفت از سال ۲۰۱۳ در آن متوقف شده، از سر گرفته است. انتظار می‌رود تولید ۵ میدان نفتی که قبلاً متوقف شده بود تا انتهای سال ۲۰۱۸ به ۸۰ هزار بشکه در روز برسد. از اینرو تولید نفت سودان جنوبی تا پایان سال ۲۰۱۸ از سطح کنونی ۱۳۰ هزار بشکه در روز به ۲۱۰ هزار بشکه در روز خواهد رسید. شایان ذکر آنکه تولید نفت این کشور در سال ۲۰۱۱ به بیشترین میزان خود یعنی ۳۵۰ هزار بشکه رسید، اما پس از دو سال این کشور با جنگ داخلی مواجه گردید که آسیبهای متعددی به تجهیزات نفتی این کشور وارد کرد.

## تحولات انرژی و کالا در سطح جهان و منطقه

### قیمت نفت: افزایش قیمت نفت بدنبال کاهش واردات نفت برخی از کشورها از ایران

قیمت نفت خام برنت افزایش یافته و از ۷۰/۸ دلار در ۱۵ اوت ۲۰۱۸ به ۷۶ دلار در ۲۸ اوت رسید. علیرغم افزایش عرضه نفت اوپک و نگرانی در خصوص منازعات تجاری، قیمت نفت به دلیل مشکلات عرضه از جمله قطع تولید یک سکوی نفتی در کانادا، تداوم کاهش تولید در ونزویلا و آنگولا، اعتصابات در دریای شمال و عدم اطمینان از تولید لیبی افزایش یافته است. از سوی دیگر، اعمال تحریم ایالات متحده بر بخش نفتی ایران از مهمترین عواملی است که موجب افزایش قیمت نفت گردیده است. ژاپن و کره جنوبی واردات نفت خود از ایران را کاهش دادند و محموله های نفتی ایرانی به اروپا در ماه جولای به ۴۱۰ هزار بشکه در روز رسید (در مقایسه با متوسط ۷۵۰ هزار بشکه در سال ۲۰۱۷). در مقابل، چین واردات نفت خود از ایران را افزایش داده است و پیش بینی می شود ترکیه نیز به دلیل چالشهایی که با ایالات متحده دارد دست به اقدام مشابه بزند. از سوی دیگر، ایالات متحده تصمیم گرفته است که به منظور کاهش قیمت خرده فروشی گازوئیل، بین ماه های اکتبر و نوامبر ۱۱ میلیون بشکه از ذخایر استراتژیک نفت خود را به فروش رساند. همچنین، کاهش تولید نفت ایران ممکن است از طریق افزایش عرضه از سوی عربستان سعودی و ایالات متحده عربی جبران شود، خصوصاً اگر ایالات متحده تصمیم خود مبنی بر عرضه ۲۸۸ میلیون بشکه از ذخایر استراتژیک نفت را بین سال های ۲۰۱۷-۲۵ عملی نماید.

### فلزات پایه: کاهش قیمت مس در میان تداوم تنش های تجاری و کاهش نگرانی های عرضه

در بورس فلزات لندن، قیمت متوسط سه ماه آینده مس، در ماه اوت ۲۰۱۸ به ازای هر واحد به ۶۰۰۸۳ دلار رسید که بیانگر ۳ درصد افزایش نسبت به متوسط ۶۰۲۶۹ دلار در جولای سال ۲۰۱۸ بوده است. دلیل اصلی کاهش قیمت مس افزایش تنشهای سیاسی بین ایالات متحده و چین و همچنین افزایش نگرانی در خصوص کاهش تقاضای مس از سوی چین بوده است. قیمت مس بیش از این نیز کاهش خواهد یافت که دلایل اصلی آن تقویت ارزش دلار و تسهیل شرایط عرضه به دلیل توافق اتحادیه کارگری با مدیریت معدن اسکونیدیا، بزرگترین معدن مس در شیلی، می باشد. همچنین، جدیدترین اطلاعات موجود بیانگر این است که تقاضای جهانی برای مس تصفیه شده در ۵ ماه نخست سال ۲۰۱۸، ۹/۸ میلیون تن بوده است که نسبت به سال گذشته از افزایش ۱/۱ درصدی (به دلیل رشد ۴ درصدی تقاضای چین برغم کاهش ۱/۵ درصدی تقاضای سایر نقاط جهان) برخوردار می باشد. در بخش عرضه، تولید جهانی مس تصفیه شده در ۵ ماه نخست سال ۲۰۱۸، ۹/۸ میلیون تن بوده است که ۲ درصد بیشتر از ۹/۶ میلیون تن در مدت مشابه سال قبل (عمدتاً به دلیل رشد ۶/۵ درصدی تولید شیلی که تا حدودی کاهش تولید هند، ایالات متحده، پرو و لهستان را جبران نمود) می باشد. به حسب منطقه، تولید مس تصفیه شده در آفریقا ۱۱ درصد، در آمریکای لاتین ۴/۵ درصد و در آسیا ۲ درصد افزایش یافته و در آمریکای شمالی ۳ درصد کاهش یافته و در اروپا و اقیانوسیه بدون تغییر باقی مانده است.

## بارومتر

رتبه کلی اعتبار کشور (EIU)	رتبه اعتباری دولت (CI)	رتبه اعتباری دولت (Moody's)	رتبه اعتباری دولت (S & P)	رتبه اعتباری دولت (Fitch)	گروه ریسک کشوری OECD	گروه ریسک کشوری از دیدگاه صندوق	اعتبارات تحت پوشش ECA ها (میلیون دلار)	تجارت با ایران (\$m)	تجارت با جهان (\$m)	بدهی خارجی (\$m)	ذخایر ارزی (\$m)	درآمد سرانه (\$)	GDP (\$m)	جمعیت (هزار نفر)	نام کشور	ردیف
B	..	Ba1	BB+	BB+	۵	۵	۳,۳۲۷	۴۰۵۳	۳۴,۱۰۸	۱۲,۶۵۰	۱۵,۸۱۶	۷,۵۹۰	۳۷,۸۴۸	۹,۸۶۲	آذربایجان	۱
B	..	B3	B+	B	۶	۶	۲۴,۱۴۹	۳۱۷.۳	۱۴۶,۲۹۴	۱۵۵,۱۰۰	۳۱,۴۱۱	۱۴,۵۶۰	۵۴۵,۸۶۶	۴۴,۲۷۱	آرژانتین	۲
..	..	..	BBB+	BBB-	۴	۴	۱۸۰	۰.۲	۴,۵۰۱	۶۹۳	۶۸۰	...	۲,۶۶۴	۱۰۵	آروبا	۳
BB	..	Baa2	BB+	BB+	۴	۴	۱۵,۳۶۴	۹۲.۷	۱۷۸,۶۵۸	۱۲۹,۷۰۰	۴۹,۱۲۲	۶,۸۰۰	۲۹۴,۸۴۱	۵۶,۷۱۷	آفریقای جنوبی	۴
..	..	..	..	..	۷	۷	۱۹,۰۴۶	۰.۰	۵۹۸	۶۸۷	۲۶۰	۳۳۰	۱,۷۵۶	۴,۶۵۹	آفریقای مرکزی، ج	۵
B	..	B1	B+	..	۶	۵	۴۲۵	۱.۶	۸,۸۷۰	۷,۷۹۷	۲,۶۶۵	۴,۶۶۰	۱۱,۹۲۷	۲,۸۱۳	آلبانی	۶
A	..	Aaa	AAA	AAA	۱	۱	۱۳۶,۷۳۳	۲,۸۴۹.۵	۲,۹۲۱,۸۶۰	۵,۳۲۶,۰۰۰	۱۹۳,۴۸۵	۴۷,۶۴۰	۳,۴۶۶,۷۵۷	۸۲,۶۹۵	آلمان	۷
AA	..	Aaa	AA+	AAA	۱	۱	۲۱۵,۰۲۳	۳۸۷.۰	۴,۹۳۶,۰۴۸	۱۷,۹۱۰,۰۰۰	۴۴۴,۴۱۶	۵۵,۲۰۰	۱۸,۵۶۹,۱۰۰	۳۲۵,۷۱۹	ایالات متحده	۸
..	..	..	..	..	۷	۷	..	۰.۰	۱,۳۳۹	۴۴۱	۲۹۷	۱۳,۳۶۰	۱,۴۴۹	۱۰۲	آنتیگوا و باربادو	۹
			BBB-	BBB	-	۶	۲۷۸	۰.۰	۱,۵۰۰	۰	...	...	۳,۲۴۹	۷۷	آندورا	۱۰
CCC	..	B1	B-	B	۶	۵	۲۲,۷۹۶	۰.۰	۶۱,۸۱۳	۳۷,۷۰۰	۲۷,۰۹۲	۵,۳۰۰	۸۹,۶۳۳	۲۹,۷۸۴	آنگولا	۱۱
A	..	Aa1	AA+	AA+	۱	۱	۲۸,۱۹۵	۳۰۵.۴	۳۹۳,۶۰۱	۶۸۹,۱۰۰	۲۵,۰۰۲	۵۰,۳۹۰	۳۸۶,۴۲۸	۸,۸۰۹	اتریش	۱۲
CCC	..	B1	B	B	۷	۶	۱۳,۱۶۸	۵.۷	۲۴,۱۲۳	۲۲,۴۹۰	...	۵۵۰	۷۲,۳۷۴	۱۰۴,۹۵۷	اتیوپی	۱۳
B	BB-	B1	B+	..	۵	۵	۴,۶۰۶	۱۱۶.۵	۳۵,۸۷۴	۲۶,۶۶۰	۱۶,۰۴۷	۵,۱۶۰	۳۸,۶۵۵	۹,۷۰۲	اردن	۱۴
..	..	B1	..	B+	۶	۶	۲۴۰	۱۹۹.۹	۸,۰۶۵	۸,۳۶۵	۱,۴۸۹	۳,۸۱۰	۱۰,۵۴۷	۲,۹۳۰	ارمنستان	۱۵
BB	..	Baa2	BBB	Baa2	۳	۳	۴,۲۶۹	۳۲.۱	۲۰,۲۶۸	۲۱,۳۰۰	۱۷,۵۵۵	۱۶,۳۶۰	۵۲,۴۲۰	۳,۴۵۷	اروگوئه	۱۶
..	..	..	..	..	۷	۷	۴	۰.۰	۱,۵۰۷	۸۲۰	...	۵۳۰	۵,۳۵۲	۵,۹۱۸	اریتره	۱۷
B	..	..	..	..	۶	۶	۱,۸۹۲	۲۶۹.۱	۲۵,۴۶۹	۱۵,۷۵۰	...	۲,۰۹۰	۶۷,۲۲۰	۳۲,۳۸۷	ازبکستان	۱۸
BBB	..	Baa2	BBB+	A -	۱	۲	۶۸,۹۳۹	۵۹۳.۳	۷۸۸,۵۶۷	۲,۰۹۴,۰۰۰	۵۰,۴۱۲	۲۹,۹۴۰	۱,۲۲۲,۰۸۸	۴۶,۵۷۲	اسپانیا	۱۹
A	..	Aaa	AAA	AAA	۱	۱	۳۴,۳۷۱	۱۱۱.۶	۴۸۲,۶۸۱	۱,۶۹۲,۰۰۰	۵۳,۹۱۰	۶۴,۶۸۰	۱,۲۰۴,۶۱۶	۲۴,۵۹۹	استرالیا	۲۰
A	..	A1	AA-	A+	۱	۲	۲,۶۸۶	۱۵.۶	۳۵,۹۶۲	۱۹,۰۵۰	۴۳۷	۱۸,۵۳۰	۲۳,۱۳۷	۱,۳۱۵	استونی	۲۱
A	..	A2	A+	A+	۱	۲	۹,۱۲۶	۲۳.۳	۱۶۴,۹۱۹	۷۵,۰۴۰	۲,۶۲۱	۱۷,۸۱۰	۸۹,۵۵۲	۵,۴۴۰	اسلواکی	۲۲
BBB	..	Baa3	A	A -	۱	۳	۵,۰۵۹	۵۰.۰	۶۵,۳۵۶	۵۱,۶۵۰	۱,۰۱۶	۲۳,۲۲۰	۴۳,۹۹۱	۲,۰۶۷	اسلونی	۲۳
					۷	۷	۸۰	۲,۴۷۷.۶	۸,۷۹۰	۱,۲۸۰	۷,۵۲۹	۶۸۰	۱۹,۴۶۹	۳۵,۵۳۰	افغانستان	۲۴
B	..	B3	B	B	۶	۶	۹,۵۲۷	۸۶.۸	۳۷,۹۲۸	۳۳,۲۲۰	۳,۹۴۱	۶,۰۴۰	۹۷,۸۰۲	۱۶,۶۲۵	اکوادور	۲۵

رتبه کلی اعتبار کشور (EIU)	رتبه اعتباری دولت (CI)	رتبه اعتباری دولت (Moody's)	رتبه اعتباری دولت (S & P)	رتبه اعتباری دولت (Fitch)	گروه ریسک کشوری OECD	گروه ریسک کشوری از دیدگاه صندوق	اعتبارات تحت پوشش ECA ها (میلیون دلار)	تجارت با ایران (\$m)	تجارت با جهان (\$m)	بدهی خارجی (\$m)	ذخایر ارزی (\$m)	درآمد سرانه (\$) (\$)	GDP (\$m)	جمعیت (هزار نفر)	نام کشور	ردیف
B	..	..	..	..	۴	۳	۸,۱۳۵	۲۳.۷	۹۲,۴۲۲	۵,۹۳۴	۱۸۶,۳۵۱	۵,۳۴۰	۱۵۶,۰۸۰	۴۱,۳۱۸	الجزایر	۲۶
B	..	B3	cc	ccc	۵	۴	۱,۵۸۲	۰.۰	۱۷,۲۰۷	۱۴,۹۰۰	۲,۶۹۳	۳,۷۸۰	۲۶,۷۹۷	۶,۳۷۸	السالوادور	۲۷
BB	AA-	Aa2	AA	AA	۲	۲	۳۹,۶۶۲	۱۳,۰۳۱.۲	۶۹۲,۱۸۳	۲۲۰,۴۰۰	۷۸,۴۲۴	۴۳,۴۸۰	۳۴۸,۷۴۳	۹,۴۰۰	امارات متحده عربی	۲۸
BB	..	Baa3	BB+	BBB-	۳	۳	۳۰,۲۰۳	۳۷۲.۴	۳۳۷,۵۷۲	۳۴۴,۷۰۰	۱۱۱,۸۶۳	۳,۶۵۰	۹۳۲,۲۵۹	۲۶۳,۹۹۱	اندونزی	۲۹
A	..	Aa1	AA	AA	۱	۱	۱۱۱,۷۴۲	۴۵۳.۷	۱,۵۲۵,۶۲۸	۸,۱۲۶,۰۰۰	۱۰۷,۷۲۸	۴۲,۶۹۰	۲,۶۱۸,۸۸۶	۶۶,۰۲۲	انگلیس	۳۰
BB	..	Caa3	B-	B-	۷	۷	۴,۰۴۸	۶۴۹.۰	۹۵,۴۵۶	۱۲۷,۷۰۰	۷,۵۳۹	۳,۵۶۰	۹۳,۲۷۰	۴۴,۸۳۱	اوکراین	۳۱
BB	..	B2	B	B+	۶	۶	۱,۹۳۴	۱۲.۰	۱۱,۴۴۴	۶,۲۴۱	۳,۳۱۶	۶۶۰	۲۵,۵۲۸	۴۲,۸۶۳	اوگاندا	۳۲
BBB	..	Baa2	BBB-	BBB	۱	۲	۸۹,۵۵۸	۱,۶۸۶.۸	۱,۰۴۶,۹۱۷	۲,۴۴۴,۰۰۰	۱۴۲,۷۵۷	۳۴,۲۸۰	۱,۸۴۹,۹۷۰	۶۰,۵۵۱	ایتالیا	۳۳
BBB	..	A3	A+	A+	۱	۳	۱۹,۰۳۹	۱۲۷.۹	۶۳۶,۵۸۶	۲,۴۷۰,۰۰۰	۱,۷۴۹	۴۴,۶۶۰	۲۴۴,۰۵۴	۴,۸۱۴	ایرلند	۳۴
BBB	..	A3	A	BBB+	۱	۴	۱,۰۷۵	۰.۳	۱۸,۳۹۳	۲۷,۳۰۰	۴,۱۷۷	۴۷,۶۴۰	۲۰,۰۴۷	۳۴۱	ایسلند	۳۵
..	..	Caa3	CCC+	..	-	۵	۳۳	۰.۰	۴,۲۹۸	۴,۴۹۰	۶۳۲	۱۴,۸۰۰	۴,۵۸۸	۲۸۶	باربادوس	۳۶
..	..	Baa3	BB+	..	۳	۳	۹۰۵	۰.۰	۷,۹۵۰	۱۷,۵۶۰	۸۷۴	۲۱,۰۱۰	۹,۰۴۷	۳۹۵	باهاما	۳۷
B	BBB	B1	B+	BB-	۴	۶	۴,۵۵۱	۱۴.۶	۲۴,۹۷۶	۲۱,۱۶۰	۶,۲۲۹	۲۱,۳۳۰	۳۱,۸۵۹	۱,۴۹۳	بحرین	۳۸
BB	..	Ba2	BB-	BB-	۵	۳	۶۰,۶۹۱	۱,۳۲۰.۱	۴۲۷,۴۷۵	۵۴۴,۱۰۰	۳۶۳,۵۷۰	۱۱,۷۶۰	۱,۷۹۶,۱۸۷	۲۰۹,۲۸۸	برزیل	۳۹
..	..	..	..	..	-	۲	۳۳	۰.۰	۱۱,۰۸۰	۱,۷۱۵	۳,۶۴۹	۳۸,۵۶۳	۱۱,۴۰۰	۴۲۹	برونئی دارالسلام	۴۰
..	..	..	..	..	۷	۷	۵۷	۰.۰	۱,۰۸۸	۷۰۵	۳۱۷	۲۷۰	۳,۰۰۷	۱۰,۸۶۴	بروندی	۴۱
CCC	..	B3	B-	B-	۶	۶	۵,۲۷۲	۳۱.۶	۵۹,۵۴۲	۳۴,۷۵۰	۵,۰۶۸	۷,۳۴۰	۴۷,۴۳۳	۹,۵۰۸	بلاروس	۴۲
A	..	Aa3	AA	AA-	۱	۱	۴۱,۲۴۰	۴۹۲.۵	۷۷۲,۵۲۸	۱,۲۸۱,۰۰۰	۲۵,۴۴۴	۴۷,۰۳۰	۴۶۶,۳۶۶	۱۱,۳۷۲	بلژیک	۴۳
BBB	..	Baa2	BBB-	BBB-	۳	۴	۵,۳۱۱	۷۱.۴	۶۴,۷۸۰	۴۲,۴۲۰	۲۰,۱۳۰	۷,۴۲۰	۵۲,۳۹۵	۷,۰۷۶	بلغارستان	۴۴
..	..	B3	B-	..	۷	۶	۹۴	۰.۱	۲,۱۱۷	۱,۳۲۷	۴۸۷	۴,۵۱۰	۱,۷۶۵	۳۷۵	بلیز	۴۵
BB	..	Ba3	BB-	BB-	۵	۴	۱۰,۱۴۲	۱۲۲.۶	۸۴,۵۵۴	۳۷,۲۶۰	۲۲,۳۲۰	۱,۰۸۰	۲۲۱,۴۱۵	۱۶۴,۶۷۰	بنگلادش	۴۶
..	..	..	B+	..	۶	۶	۳۰۰	۰.۴	۵,۹۲۴	۲,۳۴۰	۷۲۶	۸۱۰	۸,۵۸۳	۱۱,۱۷۶	بنین	۴۷
..	..	..	..	..	۶	۶	۹۸	۰.۰	۱,۸۸۸	۲,۲۶۱	۱,۲۴۵	۲,۳۹۰	۲,۲۳۷	۸۰۸	بوتان	۴۸
A	..	A2	A-	..	۲	۲	۱,۱۰۶	۰.۳	۱۴,۹۴۱	۲,۳۸۶	۸,۳۳۳	۷,۸۸۰	۱۵,۲۷۵	۲,۲۹۲	بوتسوانا	۴۹
..	..	..	B-	..	۷	۷	۸۱۱	۰.۳	۷,۱۶۲	۳,۰۹۲	۲۹۷	۷۱۰	۱۲,۱۱۵	۱۹,۱۹۳	بورکینافاسو	۵۰

رتبه کلی اعتبار کشور (EIU)	رتبه اعتباری دولت (CI)	رتبه اعتباری دولت (Moody's)	رتبه اعتباری دولت (S & P)	رتبه اعتباری دولت (Fitch)	گروه ریسک کشوری OECD	گروه ریسک کشوری از دیدگاه صندوق	اعتبارات تحت پوشش ECA ها (میلیون دلار)	تجارت با ایران (\$m)	تجارت با جهان (\$m)	بدهی خارجی (\$m)	ذخایر ارزی (\$m)	درآمد سرانه (\$) (\$)	GDP (\$m)	جمعیت (هزار نفر)	نام کشور	ردیف
CCC	..	B3	B	..	۷	۶	۱,۸۹۵	۲.۱	۱۴,۴۷۸	۹,۷۶۸	۴,۸۶۰	۴,۷۷۰	۱۶,۵۶۰	۳,۵۰۷	بوسنی و هرزگوین	۵۱
B	..	Ba3	BB	BB-	۵	۵	۱,۱۷۶	۰.۴	۲۰,۰۷۶	۱۱,۸۳۰	۱۵,۱۲۹	۲,۸۳۰	۳۳,۸۰۶	۱۱,۰۵۲	بولیوی	۵۲
BB	..	Ba1	BB	BB	۵	۵	۱,۹۸۴	۱.۲	۲۲,۸۴۴	۱۵,۴۲۰	۶,۹۸۷	۴,۱۵۰	۲۷,۴۴۱	۶,۸۱۱	پاراگوئه	۵۳
B	..	B3	B	B	۷	۶	۱۵,۳۳۳	۱,۱۵۹.۵	۷۰,۸۶۶	۶۴,۰۴۰	۱۴,۳۰۷	۱,۴۱۰	۲۸۳,۶۶۰	۱۹۷,۰۱۶	پاکستان	۵۴
..	..	..	..	..	-	۵	۱۱	۰.۰	۱۲۶	۱۸,۳۸۰	...	۱۱,۱۱۰	۲۹۳	۲۲	پالانو	۵۵
BB	..	Baa2	BBB	BBB	۳	۳	۵,۶۰۰	۰.۲	۴۹,۶۵۴	۲۲,۹۰۰	۴,۰۳۲	۱۰,۹۷۰	۵۵,۱۸۸	۴,۰۹۹	پاناما	۵۶
BBB	..	Ba1	BB+	BBB	۱	۳	۱۸,۳۷۶	۱۷.۰	۱۶۱,۷۰۲	۴۹,۰۰۰	۱۹,۷۰۱	۲۱,۳۲۰	۲۰۴,۵۶۵	۱۰,۲۹۴	پرغال	۵۷
BBB	..	A3	BBB+	BBB+	۳	۳	۱۰,۹۲۷	۹.۵	۸۹,۴۲۴	۶۹,۷۸۰	۶۲,۵۳۰	۶,۴۱۰	۱۹۲,۰۹۴	۳۲,۱۶۵	پرو	۵۸
..	..	..	..	..	۷	۷	۱۰۲	۲۱۴۸	۳,۷۳۵	۳,۹۷۶	۵۰۵	۱,۰۶۰	۶,۹۵۲	۸,۹۲۱	تاجیکستان	۵۹
BB	..	..	..	..	۶	۶	۲,۳۷۷	۳۳.۱	۲۰,۳۹۵	۱۵,۸۹۰	۴,۳۹۰	۹۳۰	۴۷,۴۳۱	۵۷,۳۱۰	تانزانیا	۶۰
BBB	..	Baa1	BBB+	BBB+	۳	۳	۱۹,۲۲۰	۶۸۹.۶	۴۹۳,۹۳۳	۱۳۷,۱۰۰	۱۵۷,۱۶۳	۵,۴۱۰	۴۰۶,۸۴۰	۶۹,۰۳۸	تایلند	۶۱
A	..	Aa3	AA-	AA-	۱	۱	۲۳,۰۷۰	۱,۰۱۸.۰	۶۵۷,۳۵۰	۱۵۵,۴۰۰	...	...	۵۲۸,۵۵۰	۲۳,۵۰۸	تایوان (چین)	۶۲
CCC	..	..	..	..	۶	۶	۳,۲۴۶	۵۷۷.۹	۱۶,۲۲۳	۵۰۳	...	۸,۰۲۰	۳۶,۱۸۰	۵,۷۵۸	ترکمنستان	۶۳
BB	BB-	Ba3	B+	BB	۵	۴	۵۰,۰۳۱	۵,۹۶۸.۵	۴۰۲,۴۴۳	۴۱۰,۴۰۰	۱۲۷,۴۲۲	۱۰,۸۵۰	۸۵۷,۷۴۹	۸۰,۷۴۵	ترکیه	۶۴
BB	..	Ba1	BBB+	..	۳	۲	۱,۷۸۵	۰.۰	۱۷,۵۰۳	۷,۹۱۷	۱۱,۹۷۱	۱۵,۶۴۰	۲۰,۹۸۹	۱,۳۶۹	ترینیداد و توباگو	۶۵
..	..	..	..	..	۶	۷	۲۳۰	۱.۶	۴,۱۲۸	۱,۱۷۳	۵۰۷	۵۸۰	۴,۴۰۰	۷,۷۹۸	توگو	۶۶
CCC	..	B2	BB-	B+	۵	۴	۳,۸۱۴	۱۶.۱	۳۷,۶۵۰	۲۷,۲۳۰	۷,۴۹۸	۴,۲۱۰	۴۲,۰۶۳	۱۱,۵۲۲	تونس	۶۷
..	..	..	..	..	-	۵	۴	۰.۰	۴۱۰	۲۳۳	۱۵۹	۴,۲۸۰	۳۹۵	۱۰۸	تونگا	۶۸
..	..	..	..	..	-	۷	..	۰.۰	۱۷	۰	...	۵,۸۴۰	۳۴	۱۱	توالو	۶۹
..	..	..	..	..	۶	۶	۳۳	۰.۴	۱,۲۵۷	۳۱۲	۳۱۱	۳,۱۲۰	۱,۴۱۲	۱,۲۹۶	تیمور شرقی	۷۰
B	..	B3	B	B	۶	۷	۷۶۱	۰.۰	۱۰,۷۰۲	۱۶,۷۶۰	۲,۶۷۳	۵,۲۲۰	۱۴,۰۲۷	۲,۸۹۰	جامائیکا	۷۱
..	..	..	..	..	۷	۷	۸۴۴	۲۰.۳	۱,۱۳۸	۱,۳۳۹	۳۹۳	۱,۶۶۸	۱,۵۸۹	۹۵۷	جیبوتی	۷۲
..	..	..	..	..	۷	۷	۳۳	۰.۰	۵,۹۵۳	۱,۸۷۵	۱,۰۷۶	۱,۰۱۰	۹,۶۰۱	۱۴,۹۰۰	چاد	۷۳
BBB	..	A1	AA-	A+	۱	۲	۱۸,۲۹۶	۵۲.۰	۲۹۵,۵۹۶	۱۲۸,۹۰۰	۵۴,۴۹۵	۱۸,۹۷۰	۱۹۲,۹۲۵	۱۰,۵۹۱	چک، جمهوری	۷۴
BBB	..	Aa3	AA-	A+	۲	۲	۷۶,۵۴۴	۱۹,۰۷۲.۳	۴,۱۴۷,۹۷۶	۹۸۳,۵۰۰	۳,۹۰۰,۰۳۹	۷,۳۸۰	۱۱,۱۹۹,۱۴۵	۱,۳۸۶,۳۹۵	چین	۷۵

رتبه کلی اعتبار کشور (EIU)	رتبه اعتباری دولت (CI)	رتبه اعتباری دولت (Moody's)	رتبه اعتباری دولت (S & P)	رتبه اعتباری دولت (Fitch)	گروه ریسک کشوری OECD	گروه ریسک کشوری از دیدگاه صندوق	اعتبارات تحت پوشش ECA ها (میلیون دلار)	تجارت با ایران (\$m)	تجارت با جهان (\$m)	بدهی خارجی (\$m)	ذخایر ارزی (\$m)	درآمد سرانه (\$) (\$)	GDP (\$m)	جمعیت (هزار نفر)	نام کشور	ردیف
AA	..	Aaa	AAA	AAA	۱	۱	۱۹,۱۲۹	۲۲۱.۳	۳۰۴,۰۷۰	۴۸۴,۸۰۰	۷۵,۳۹۲	۶۱,۳۱۰	۳۰۶,۱۴۳	۵,۷۷۰	دانمارک	۷۶
..	..	..	..	..	-	۶	۴۵	۰.۰	۵۰۳	۲۸۹	۱۰۱	۷,۰۷۰	۵۲۵	۷۴	دومینیکا	۷۷
BB	..	B1	BB-	BB-	۴	۵	۵,۶۵۷	۰.۱	۳۸,۸۴۴	۲۶,۰۵۰	۴,۸۶۲	۵,۹۵۰	۷۱,۵۸۴	۱۰,۷۶۷	دومینیکن، جمهوری	۷۸
..	..	B2	B	B+	۶	۶	۳۵۷	۰.۱	۴,۲۸۳	۲,۴۴۲	۱,۰۷۰	۶۵۰	۸,۳۷۶	۱۲,۲۰۸	رواندا	۷۹
BB	..	Ba1	BB+	BBB-	۴	۳	۴۲,۶۲۵	۱,۷۶۲.۸	۵۹۵,۹۸۸	۵۱۴,۸۰۰	۳۸۶,۲۱۶	۱۲,۲۱۰	۱,۲۸۳,۱۶۲	۱۴۴,۴۹۵	روسیه	۸۰
BB	..	Baa3	BBB-	BBB-	۳	۳	۱۳,۷۲۷	۲۵۳.۶	۱۵۶,۶۵۸	۱۰۱,۴۰۰	۴۳,۱۸۶	۹,۳۷۰	۱۸۶,۶۹۱	۱۹,۵۸۷	رومانی	۸۱
B	..	B3	B	B	۶	۵	۸,۲۰۲	۰.۱	۱۵,۶۳۹	۹,۲۷۰	۳,۰۷۸	۱,۷۶۰	۱۹,۵۵۱	۱۷,۰۹۴	زامبیا	۸۲
CC	..	..	..	..	۷	۷	۹۶۰	۵.۰	۹,۳۷۶	۱۰,۹۰۰	۳۶۴	۸۶۰	۱۶,۲۸۹	۱۶,۵۳۰	زیمبابوه	۸۳
A	..	A1	A+	A+	۱	۱	۳۳,۱۸۱	۱,۶۸۴.۵	۱,۵۸۳,۵۰۱	۳,۲۴۰,۰۰۰	۱,۲۶۰,۶۸۰	۴۲,۰۰۰	۴,۹۳۹,۳۸۴	۱۲۶,۷۸۶	ژاپن	۸۴
..	..	..	..	..	-	۷	۱۵	۰.۰	۲۷۸	۲۳۷	۶۳	۱,۵۷۰	۳۵۱	۲۰۴	سائوتومه و پرنسیپ	۸۵
BB	..	Ba3	..	B+	۶	۶	۱,۸۶۴	۹.۹	۲۳,۸۱۶	۱۲,۸۴۰	۴,۴۷۸	۱,۵۵۰	۳۶,۱۶۵	۲۴,۲۹۵	ساحل عاج	۸۶
..	..	..	..	..	-	۴	۸۷	۰.۰	۵۴۹	۴۴۷	۱۴۱	۴,۰۵۰	۷۸۶	۱۹۶	ساموآ	۸۷
B	..	B1	B+	B+	۶	۶	۴,۸۶۷	۱۸۵.۴	۴۲,۲۷۷	۴۷,۶۵۰	۸,۲۱۱	۳,۴۰۰	۸۱,۳۲۲	۲۱,۴۴۴	سريلانكا	۸۸
..	..	B3	..	..	-	۵	۲۱	۰.۰	۱,۱۱۴	۴۹۲	۴۹۶	۱,۸۳۰	۱,۲۰۲	۶۱۱	سلیمان، جزایر	۸۹
..	..	..	..	BBB	-	۱	۱۱۸	۰.۰	۶,۳۷۸	۰	۳۹۲	...	۱,۵۹۲	۳۳	سن مارینو	۹۰
..	..	..	..	..	-	۶	..	۰.۰	۶۴۷	۱۸۸	۳۲۷	۱۴,۵۴۰	۹۱۷	۵۵	سنت کیتس و نویس	۹۱
..	..	..	..	..	-	۷	۸۷	۰.۰	۱,۳۸۱	۵۲۳	۲۵۸	۷,۰۹۰	۱,۳۷۹	۱۷۹	سنت لوسیا	۹۲
..	..	B3	..	..	-	۵	۱۴۵	۰.۰	۶۱۹	۳۲۱	۱۵۷	۶,۵۶۰	۷۷۱	۱۰۲	سنت وینسنت و گرنادین ها	۹۴
A	..	Aaa	AAA	AAA	۱	۱	۳۱,۶۴۴	۶۹۳.۷	۹۴۵,۵۹۷	۴۶۷,۴۰۰	۲۶۱,۵۸۳	۵۵,۱۵۰	۲۹۶,۹۶۶	۵,۶۱۲	سنگاپور	۹۵
BB	..	Ba3	B+	..	۵	۶	۲,۸۴۹	۴.۹	۱۰,۶۱۹	۶,۱۸۶	۲,۰۳۸	۱,۰۵۰	۱۴,۷۶۵	۱۵,۸۵۱	سنگال	۹۶
AA	..	Aaa	AAA	AAA	۱	۱	۲۵,۹۰۱	۳۴۸.۱	۴۲۷,۵۹۱	۹۳۹,۹۰۰	۶۲,۵۷۹	۶۱,۶۰۰	۵۱۱,۰۰۰	۱۰,۰۶۸	سوئد	۹۷
AA	..	Aaa	AAA	AAA	۱	۱	۵۶,۴۱۱	۱,۱۵۳.۴	۷۷۵,۵۱۹	۱,۶۶۴,۰۰۰	۵۴۵,۷۸۷	۹۰,۶۷۰	۶۵۹,۸۲۷	۸,۴۶۶	سوئیس	۹۸
..	..	..	..	..	۶	۶	۸۷	۱۰.۲	۳,۸۴۲	۴۷۱	۶۹۱	۲,۷۰۰	۳,۲۷۷	۱,۳۶۷	سوازیلند	۹۹
C	..	..	..	..	۷	۷	۳,۳۷۴	۵۰.۵	۲۰,۲۶۳	۵۱,۱۰۰	۱۸۱	۱,۷۴۰	۹۵,۵۸۴	۴۰,۵۳۳	سودان	۱۰۰

رتبه کلی اعتبار کشور (EIU)	رتبه اعتباری دولت (CI)	رتبه اعتباری دولت (Moody's)	رتبه اعتباری دولت (S & P)	رتبه اعتباری دولت (Fitch)	گروه ریسک کشوری OECD	گروه ریسک کشوری از دیدگاه صندوق	اعتبارات تحت پوشش ECA ها (میلیون دلار)	تجارت با ایران (\$m)	تجارت با جهان (\$m)	بدهی خارجی (\$m)	ذخایر ارزی (\$m)	درآمد سرانه (\$) (\$)	GDP (\$m)	جمعیت (هزار نفر)	نام کشور	ردیف
..	..	..	..	..	۷	۷	۹	۰.۰	۶,۶۲۰	۰	...	۹۶۰	۱۳,۲۸۲	۱۲,۵۷۶	سودان جنوبی	۱۰۱
..	..	B1	B	B-	۶	۶	۴۲۲	۰.۱	۳,۳۹۴	۱,۲۳۵	۶۲۵	۹,۳۷۰	۳,۶۲۱	۵۶۳	سورینام	۱۰۲
C	..	..	..	..	۷	۷	۳۵۲	۲۶۵.۹	۸,۲۶۹	۵,۹۱۸	...	...	۶۴,۷۰۰	۱۸,۲۷۰	سوریه	۱۰۳
C	..	..	..	..	۷	۷	۲۹۸	۳۰.۸	۲,۱۸۷	۳,۰۵۴	...	...	۶,۲۱۷	۱۴,۷۴۳	سومالی	۱۰۴
CCC	..	..	..	..	۷	۷	۹۳۶	۰.۱	۲,۱۶۷	۱,۵۶۱	۶۰۱	۷۲۰	۳,۶۶۹	۷,۵۵۷	سیرالئون	۱۰۵
BB	..	..	..	BB-	۶	۶	۱۲۵	۱۹.۳	۳,۱۴۷	۲,۵۵۲	۴۶۵	۱۳,۹۹۰	۱,۴۲۷	۹۶	سیشل	۱۰۶
BBB	..	Aa3	AA-	A+	-	۲	۱۷,۴۷۹	۱۸.۸	۱۳۸,۲۹۳	۱۶۰,۰۰۰	۴۰,۴۴۷	۱۴,۹۰۰	۲۴۷,۰۲۸	۱۸,۰۵۵	شیلی	۱۰۷
BB	..	Ba3	BB	BB	۵	۵	۴,۶۳۳	۵۲.۴	۴۰,۶۷۰	۳۱,۶۴۰	۱۲,۰۵۲	۵,۸۲۰	۳۷,۷۴۵	۷,۰۰۰	صربستان	۱۰۸
CCC	..	..	B-	B-	۷	۷	۶,۹۳۵	۶,۱۷۳.۷	۱۰۹,۱۴۲	۶۸,۰۱۰	۷۷,۷۴۷	۶,۴۱۰	۱۷۱,۴۸۹	۳۸,۲۷۵	عراق	۱۰۹
BBB	AA-	A1	A-	A+	۲	۵	۳۷,۴۴۴	۴.۵	۳۹۳,۳۹۸	۲۰۰,۹۰۰	...	۲۶,۳۴۰	۶۴۶,۴۳۸	۳۲,۹۳۸	عربستان سعودی	۱۱۰
BB	A	Baa3	BB	BBB-	۴	۲	۱۱,۴۵۴	۶۱۲.۲	۵۶,۱۷۰	۲۰,۸۵۰	۱۶,۳۲۴	۱۸,۱۵۰	۶۶,۲۹۳	۴,۶۳۶	عمان	۱۱۱
B	..	B3	B-	B	۶	۵	۷,۵۱۲	۲۵.۶	۳۷,۴۲۰	۲۱,۱۷۰	۵,۵۸۸	۱,۶۲۰	۴۲,۶۹۰	۲۸,۸۳۴	غنا	۱۱۲
A	..	Aa2	AA	AA	۱	۱	۸۷,۹۴۱	۹۹۱.۹	۱,۴۹۸,۵۳۱	۵,۳۶۰,۰۰۰	۱۴۳,۹۱۷	۴۳,۰۸۰	۲,۴۶۵,۴۵۴	۶۷,۱۱۹	فرانسه	۱۱۳
..	..	..	..	..	۷	۷	..	۰.۰	۷,۹۰۶	۱,۰۴۰	۶۷۲	۳,۰۶۰	۱۳,۳۹۷	۴,۶۸۴	فلسطین	۱۱۴
AA	..	Aa1	AA+	AA+	۱	۱	۱۲,۲۷۶	۱۴۳.۴	۱۶۹,۷۳۷	۵۴۴,۷۰۰	۱۰,۶۷۹	۴۸,۹۱۰	۲۳۶,۷۸۵	۵,۵۱۱	فنلاند	۱۱۵
..	..	B1	B+	..	۵	۶	۳۸۹	۰.۱	۵,۱۰۰	۸۳۳	۹۱۶	۴,۵۴۰	۴,۶۳۲	۹۰۶	فیجی	۱۱۶
BBB	..	Baa2	BBB	BBB	۳	۳	۸,۷۸۵	۱۹۷.۲	۱۸۷,۰۲۴	۷۷,۴۶۰	۷۹,۶۲۹	۳,۴۴۰	۳۰۴,۹۰۵	۱۰۴,۹۱۸	فیلیپین	۱۱۷
BB	B	B1	BB+	BB-	-	۵	۲,۶۰۴	۶.۶	۲۴,۷۸۸	۹۵,۲۸۰	۸۹۴	۲۶,۳۷۰	۱۹,۸۰۲	۱,۱۸۰	قبرس	۱۱۸
..	..	B2	..	..	۷	۷	۱.۳	۳۰.۱	۶,۴۴۰	۷,۷۲۸	۱,۹۵۷	۱,۲۵۰	۶,۵۵۱	۶,۲۰۲	قرقیزستان	۱۱۹
B	..	Baa3	BBB-	BBB	۶	۴	۵,۶۶۴	۳۸۴.۰	۷۹,۱۲۴	۱۴۷,۷۰۰	۲۸,۹۶۱	۱۱,۶۷۰	۱۳۳,۶۵۷	۱۸,۰۳۸	قزاقستان	۱۲۰
BB	AA-	Aa2	AA	AA	۳	۲	۲۳,۲۰۴	۱۱۴.۲	۱۳۵,۸۷۳	۱۵۹,۲۰۰	۴۳,۲۱۵	۹۰,۴۲۰	۱۵۲,۴۶۹	۲,۶۳۹	قطر	۱۲۱
BB	..	Ba2	BB-	BB	۳	۳	۲,۵۷۲	۱.۱	۳۶,۰۱۸	۲۴,۹۱۰	۷,۲۱۴	۹,۷۵۰	۵۷,۴۳۶	۴,۹۰۶	کاستاریکا	۱۲۲
B	..	B2	..	..	۶	۶	۵۲۳	۰.۶	۲۷,۵۵۸	۸,۴۶۰	۶,۱۰۸	۱,۰۱۰	۲۰,۰۱۷	۱۶,۰۰۵	کامبوج	۱۲۳
B	..	B2	B	B	۶	۶	۴,۸۵۸	۷.۷	۱۲,۱۶۱	۷,۳۷۵	۳,۱۶۸	۱,۳۵۰	۲۴,۲۰۴	۲۴,۰۵۴	کامرون	۱۲۴
AA	..	Aaa	AAA	AAA	۱	۱	۳۲,۰۵۹	۲۱۶.۸	۹۸۵,۰۸۹	۱,۶۰۸,۰۰۰	۷۴,۷۰۰	۵۱,۶۹۰	۱,۵۲۹,۷۶۰	۳۶,۷۰۸	کانادا	۱۲۵

رتبه کلی اعتبار کشور (EIU)	رتبه اعتباری دولت (CI)	رتبه اعتباری دولت (Moody's)	رتبه اعتباری دولت (S & P)	رتبه اعتباری دولت (Fitch)	گروه ریسک کشوری OECD	گروه ریسک کشوری از دیدگاه صندوق	اعتبارات تحت پوشش ECA ها (میلیون دلار)	تجارت با ایران (\$m)	تجارت با جهان (\$m)	بدهی خارجی (\$m)	ذخایر ارزی (\$m)	درآمد سرانه (\$) (\$)	GDP (\$m)	جمعیت (هزار نفر)	نام کشور	ردیف
BB	..	Ba2	BB	BB+	۴	۵	۴,۶۸۵	۶.۹	۴۹,۷۱۶	۴۸,۱۱۰	۱۵,۴۲۴	۱۳,۰۲۰	۵۰,۴۲۵	۴,۱۲۶	کرواسی	۱۲۶
BBB	..	Aa2	AA	AA-	۱	۱	۲۶,۸۱۳	۶,۳۳۷.۰	۱,۰۹۷,۸۵۱	۳۸۵,۶۰۰	۳۶۲,۸۳۵	۲۷,۰۹۰	۱,۴۱۱,۲۴۶	۵۱,۴۶۶	کره جنوبی	۱۲۷
..	..	..	..	..	۷	۷	۳,۸۲۷	۰.۰	۷,۸۲۸	۵,۰۰۰	...	...	۱۷,۳۹۶	۲۵,۴۹۱	کره شمالی	۱۲۸
..	..	..	..	..	-	۷	۳	۰.۰	۲۰۱	۱۴	...	۲,۲۸۰	۱۶۶	۱۱۶	کریباتی	۱۲۹
BB	..	Baa2	BBB-	BBB	۴	۴	۱۳,۰۸۹	۶.۲	۹۳,۶۹۹	۱۱۰,۹۰۰	۴۶,۸۰۹	۷,۷۸۰	۲۸۲,۴۶۳	۴۹,۰۶۶	کلمبیا	۱۳۰
CCC	..	B3	SD	RD	۷	۶	۲,۸۴۴	۰.۰	۷,۹۱۹	۴,۸۱۷	۴,۹۲۶	۲,۶۸۰	۷,۸۳۴	۵,۲۶۱	کنگو، جمهوری	۱۳۱
CCC	..	B3	B-	..	۷	۷	۵۰۲	۰.۰	۱۹,۰۶۳	۵,۳۳۱	۱,۵۵۷	۴۱۰	۳۴,۹۹۹	۸۱,۳۴۰	کنگو، ج دموکراتیک	۱۳۲
B	..	B1	B+	B+	۶	۶	۱۲,۰۱۹	۶۷.۲	۲۹,۷۱۱	۲۰,۲۵۰	۷,۹۱۱	۱,۲۸۰	۷۰,۵۲۹	۴۹,۷۰۰	کنیا	۱۳۳
CCC	..	Caa2	..	..	۷	۷	۷,۵۶۰	۰.۱	۲۹,۰۹۲	۲۶,۳۲۰	...	...	۷۷,۱۵۰	۱۱,۴۸۵	کوبا	۱۳۴
					۵	۵	۱۵۴	۰.۰	۴,۳۸۴	۲,۱۰۰	...	...	۳,۱۵۹	۱۶۱	کوراکانو	۱۳۵
..	..	..	..	..	۷	۷	..	۰.۰	۴,۶۸۰	۴۱۲	۹۰۶	۴,۰۰۰	۶,۶۵۰	۱,۸۳۱	کوزوو	۱۳۶
..	..	..	..	..	۲	۷	۹	۰.۰	۲۹۸	۱۳۳	۱۷۱	۸۴۰	۶۱۷	۸۱۴	کومور	۱۳۷
BBB	AA-	Aa2	AA	AA	۶	۲	۱۱,۶۶۴	۲۴۱.۷	۱۰۱,۷۱۲	۴۷,۸۹۰	۳۵,۱۷۵	۵۵,۴۷۰	۱۱۲,۸۱۲	۴,۱۳۷	کویت	۱۳۸
..	..	..	B	B	۶	۶	۸۸	۰.۰	۱,۷۰۹	۱,۶۶۰	۵۱۱	۳,۵۲۰	۱,۸۷۱	۵۴۶	کیپ ورد	۱۳۹
B	..	B1	B	B+	۷	۵	۱,۵۹۴	۰.۸	۸,۸۴۰	۵,۱۵۸	۲,۴۷۸	۹,۳۲۰	۱۴,۲۱۴	۲,۰۲۵	گابن	۱۴۰
..	..	..	..	..	۶	۷	۴۱	۰.۰	۵۹۵	۵۴۲	۱۵۹	۴۵۰	۹۶۵	۲,۱۰۱	گامبیا	۱۴۱
..	..	Ba3	BB-	BB-	۴	۵	۶۶۰	۱۱۹.۰	۱۴,۷۹۲	۱۳,۶۵۰	۲,۶۹۹	۳,۷۲۰	۱۴,۳۳۳	۳,۷۱۷	گرجستان	۱۴۲
..	..	..	..	..	۶	۶	۴۰	۰.۰	۶۶۴	۰	۱۷۰	۷,۸۵۰	۱,۰۱۶	۱۰۸	گرنادا	۱۴۳
BB	..	Ba1	BB	BB	۷	۴	۲,۴۲۴	۵.۸	۳۲,۱۸۸	۱۹,۰۹۰	۷,۳۳۱	۳,۴۴۰	۶۸,۷۶۳	۱۶,۹۱۴	گواتمالا	۱۴۴
..	..	..	..	..	۷	۶	۱۲۸	۰.۰	۳,۰۶۷	۲,۳۰۳	۶۶۸	۳,۹۷۰	۳,۴۴۶	۷۷۸	گویان	۱۴۵
..	..	..	..	..	۷	۷	۱۹۴	۰.۶	۳,۷۰۴	۱,۳۳۲	۳۰۲	۴۸۰	۶,۲۹۹	۱۲,۷۱۷	گینه	۱۴۶
CCC	..	..	..	..	۶	۷	۱۱۴	۰.۰	۱۵,۰۵۳	۱,۳۶۴	۲,۹۰۷	۱۳,۳۴۰	۱۰,۱۷۹	۱,۲۶۸	گینه استوانی	۱۴۷
..	..	..	..	..	۷	۷	۴	۰.۰	۶۶۴	۱,۰۹۵	۲۸۷	۵۷۰	۱,۱۲۶	۱,۸۶۱	گینه بیسائو	۱۴۸
B	..	B2	B+	..	۷	۵	۳,۷۲۴	۰.۱	۱۰,۶۰۳	۲۲,۰۴۰	۲,۳۳۰	۲,۰۲۰	۱۶,۹۲۹	۸,۲۵۱	گینه نو پاپوا	۱۴۹
..	..	..	..	..	-	۷	۳,۹۱۲	۰.۰	۸,۶۰۲	۱۱,۹۸۰	۱,۲۱۹	۱,۶۰۰	۱۵,۹۰۳	۶,۸۵۸	لائوس	۱۵۰



رتبه کلی اعتبار کشور (EIU)	رتبه اعتباری دولت (CI)	رتبه اعتباری دولت (Moody's)	رتبه اعتباری دولت (S & P)	رتبه اعتباری دولت (Fitch)	گروه ریسک کشوری OECD	گروه ریسک کشوری از دیدگاه صندوق	اعتبارات تحت پوشش ECA ها (میلیون دلار)	تجارت با ایران (\$m)	تجارت با جهان (\$m)	بدهی خارجی (\$m)	ذخایر ارزی (\$m)	درآمد سرانه (\$)	GDP (\$m)	جمعیت (هزار نفر)	نام کشور	ردیف
CCC	B	B2	B-	B-	۷	۶	۲,۳۷۳	۱۱۰.۳	۴۳,۸۱۴	۴۰,۷۴۰	۵۰,۶۶۹	۹,۸۸۰	۴۷,۵۳۷	۶,۰۸۲	لبنان	۱۵۱
BBB	..	A3	A-	A-	-	۳	۴,۵۲۳	۲.۱	۳۱,۹۴۷	۴۰,۰۲۰	۳,۲۲۸	۱۵,۶۶۰	۲۷,۶۷۷	۱,۹۴۱	لتونی	۱۵۲
..	..	..	..	B+	۶	۵	۱۰۴	۰.۰	۲,۷۹۰	۹۴۹	۱,۰۷۱	۱,۳۵۰	۲,۲۰۰	۲,۲۳۳	لسوتو	۱۵۳
AA	..	Aaa	AAA	AAA	۱	۱	۱۸,۲۹۵	۲۰.۹	۲۲۸,۳۶۷	۳,۷۸۱,۰۰۰	۸۶۴	۶۹,۸۸۰	۵۹,۹۴۸	۵۹۹	لوکزامبورگ	۱۵۴
BBB	..	A2	BBB+	A-	۱	۲	۳۹,۲۸۸	۹۵.۶	۴۷۲,۶۶۸	۳۴۴,۸۰۰	۱۰۰,۴۵۲	۱۳,۷۳۰	۴۶۹,۵۰۹	۳۷,۹۷۶	لهستان	۱۵۵
..	..	..	..	..	۷	۷	۲,۱۸۶	۲.۰	۱,۱۰۷	۱,۱۱۱	۴۹۳	۴۰۰	۲,۱۰۱	۴,۷۳۲	لیبریا	۱۵۶
CC	..	..	..	..	۷	۷	۴۲۰	۳.۲	۲۰,۲۰۱	۳,۵۳۱	۹۳,۶۱۵	۷,۹۲۰	۳۳,۱۵۷	۶,۳۷۵	لیبی	۱۵۷
BBB	..	A3	A	A-	۱	۳	۲,۲۷۷	۱۳.۹	۶۳,۱۸۹	۳۴,۴۸۰	۸,۷۲۹	۱۵,۳۸۰	۴۲,۷۳۹	۲,۸۲۸	لیتوانی	۱۵۸
			AAA		-	۱	۶۲۴	۱۳.۶	۵,۸۹۱	۰	۸,۲۱۱	...	۵,۴۸۸	۳۸	لیختن اشتاین	۱۵۹
..	..	..	..	..	۷	۷	۳۹۸	۱.۵	۶,۹۸۶	۴,۰۰۷	۷۷۴	۴۴۰	۹,۹۹۱	۲۵,۵۷۱	ماداگاسکار	۱۶۰
..	..	..	..	..	-	۷	۲,۹۳۸	۰.۰	۱۶۹	۹۸	...	۳,۳۲۵	۱۸۳	۵۳	مارشال، جزایر	۱۶۱
..	..	Aa3	..	AA-	۲	۲	۳,۰۴۸	۰.۱	۴۴,۰۶۳	۰	۱۶,۴۴۴	۷۱,۲۷۰	۴۴,۸۰۳	۶۲۳	ماکانو (چین)	۱۶۲
B	..	..	..	..	۷	۷	۱۶۸	۱.۲	۴,۶۳۵	۱,۹۲۱	۶۱۸	۲۵۰	۵,۴۴۲	۱۸,۶۲۲	مالاوی	۱۶۳
A	..	A3	A-	A	۱	۳	۲,۰۱۱	۳۵.۱	۲۹,۶۶۴	۹۷,۳۵۰	۶۱۹	۲۱,۰۰۰	۱۰,۹۴۹	۴۶۵	مالتا	۱۶۴
..	..	B2	..	B+	۶	۶	۱,۰۳۳	۰.۴	۶,۰۹۰	۷۴۲	۶۲۷	۷,۲۹۰	۳,۵۹۱	۴۳۶	مالدیو	۱۶۵
BBB	..	A3	A-	A-	۲	۲	۱۵,۹۱۵	۵۲۹.۷	۲۳۸,۲۵۸	۱۸۷,۵۰۰	۱۱۵,۹۵۹	۱۰,۶۶۰	۲۹۶,۳۵۹	۳۱,۶۲۴	مالزی	۱۶۶
..	..	..	..	..	۷	۷	۵۰۴	۰.۳	۸,۱۹۲	۳,۶۲۶	۸۶۱	۷۲۰	۱۴,۰۴۵	۱۸,۵۴۲	مالی	۱۶۷
BB	..	Baa3	BBB-	BBB-	۱	۴	۱۲,۶۹۶	۲۷.۸	۲۱۷,۲۳۷	۱۳۱,۲۰۰	۴۲,۰۲۰	۱۳,۴۷۰	۱۲۴,۳۴۳	۹,۷۸۱	مجارستان	۱۶۸
B	B-	B3	B+	B	۶	۶	۲۱,۸۰۶	۲۲۷.۲	۱۰۱,۸۶۶	۵۰,۶۷۰	۱۴,۹۲۷	۳,۲۸۰	۳۳۶,۲۹۷	۹۷,۵۵۳	مصر	۱۶۹
BB	..	Ba1	BBB-	BBB-	۳	۳	۹,۴۲۰	۲.۱	۸۰,۴۰۴	۴۲,۹۸۰	۲۰,۴۱۰	۳,۰۲۰	۱۰۱,۴۴۵	۳۵,۷۴۰	مغرب	۱۷۰
B	..	B3	B-	B	۶	۶	۲,۰۶۲	۰.۲	۱۰,۶۱۴	۱۸,۶۷۰	۱,۶۵۲	۴,۳۲۰	۱۱,۱۶۰	۳,۰۷۶	مغولستان	۱۷۱
B	..	..	BB-	BB	۵	۵	۶۵۷	۴.۴	۱۲,۳۲۸	۷,۶۸۰	۲,۹۶۴	۵,۰۷۰	۱۰,۹۰۰	۲,۰۸۳	مقدونیه	۱۷۲
BBB	..	A3	BBB+	BBB+	۳	۳	۴۲,۲۳۳	۵۹.۵	۸۱۸,۴۲۱	۴۸۴,۶۰۰	۱۹۵,۶۸۲	۹,۹۸۰	۱,۰۴۵,۹۹۸	۱۲۹,۱۶۳	مکزیک	۱۷۳
..	..	..	..	..	۷	۷	۱۹۶	۰.۱	۴,۰۲۹	۳,۵۸۵	...	۱,۲۶۰	۴,۶۳۵	۴,۴۲۰	موریتانی	۱۷۴
BB	..	Baa1	..	..	۳	۳	۱,۶۲۴	۰.۷	۱۱,۹۵۶	۱۰,۸۹۰	۳,۹۲۱	۹,۷۱۰	۱۲,۱۶۴	۱,۲۶۵	موریس	۱۷۵

رتبه کلی اعتبار کشور (EIU)	رتبه اعتباری دولت (CI)	رتبه اعتباری دولت (Moody's)	رتبه اعتباری دولت (S&P)	رتبه اعتباری دولت (Fitch)	گروه ریسک کشوری OECD	گروه ریسک کشوری از دیدگاه صندوق	اعتبارات تحت پوشش ECA ها (میلیون دلار)	تجارت با ایران (\$m)	تجارت با جهان (\$m)	بدهی خارجی (\$m)	ذخایر ارزی (\$m)	درآمد سرانه (\$)	GDP (\$m)	جمعیت (هزار نفر)	نام کشور	ردیف
CCC	..	Caa3	SD	CC	۷	۷	۴,۳۹۴	۴۱.۰	۱۲,۱۸۳	۹,۵۵۴	۳,۲۲۱	۶۳۰	۱۱,۰۱۵	۲۹,۶۶۹	موزامبیک	۱۷۶
B	..	B3	..	..	۷	۷	۲۶۲	۱.۱	۷,۳۸۴	۶,۳۶۲	۲,۱۵۷	۲,۵۵۰	۶,۷۵۰	۳,۵۵۰	مولداوی	۱۷۷
					-	۴	۷۵۸	۰.۴	۵,۴۸۱	۱۶,۵۰۰	...	...	۷,۰۶۰	۳۹	موناکو	۱۷۸
..	..	B1	B+	..	۷	۷	۴۶۹	۰.۰	۴,۵۰۹	۱,۵۷۶	۶۶۱	۷,۲۴۰	۴,۱۷۳	۶۲۲	مونه نگر و	۱۷۹
B	..	..	..	..	۶	۷	۲,۳۷۸	۴۷.۰	۲۵,۰۲۶	۹,۰۴۱	...	۱,۲۷۰	۶۷,۴۳۰	۵۳,۳۷۱	میانمار	۱۸۰
..	..	..	..	..	-	۶	۱	۰.۰	۱۹۴	۹۴	۱۱۴	۳,۲۸۰	۳۲۲	۱۰۶	میکرونزی	۱۸۱
					-	۵	۰	۰.۰	۲۰	۲۳	...	...	۱۰۲	۱۴	نانورو	۱۸۲
BB	..	Baa3	..	BB+	۴	۴	۳۰۳	۰.۰	۵,۶۶۰	۶,۵۱۵	۱,۲۰۹	۵,۸۲۰	۱۰,۲۶۷	۲,۵۳۴	نامیبیا	۱۸۳
..	..	..	..	..	۶	۶	۶۰۶	۰.۳	۱۰,۶۱۹	۴,۹۹۰	۶,۲۱۶	۷۳۰	۲۱,۱۴۴	۲۹,۳۰۵	نپال	۱۸۴
AA	..	Aaa	AAA	AAA	۱	۱	۱۸,۵۹۵	۲۱.۴	۲۴۵,۴۲۴	۶۴۲,۳۰۰	۶۴,۸۰۱	۱۰۳,۰۵۰	۳۷۰,۵۵۷	۵,۲۸۲	نروژ	۱۸۵
..	..	..	..	..	۷	۷	۲۴۸	۰.۵	۴,۳۰۳	۲,۷۲۹	۱,۲۸۱	۴۳۰	۷,۵۰۹	۲۱,۴۷۷	نیجر	۱۸۶
B	..	B2	B	B+	۶	۵	۳,۱۶۵	۹.۹	۷۳,۳۸۸	۳۹,۱۰۰	۳۷,۴۹۷	۲,۹۵۰	۴۰۵,۰۸۳	۱۹۰,۸۸۶	نیجریه	۱۸۷
B	..	B2	B	B	۶	۷	۶۹۱	۰.۷	۱۲,۶۸۷	۱۱,۱۰۰	۲,۲۷۶	۱,۸۳۰	۱۳,۲۳۱	۶,۲۱۸	نیکاراگوئه	۱۸۸
AA	..	Aaa	AA	AA	۱	۱	۵,۳۳۱	۱۲۱.۰	۹۳,۶۴۳	۸۱,۳۹۰	۱۵,۸۶۱	۳۹,۳۰۰	۱۸۵,۰۱۷	۴,۷۹۴	نیوزیلند	۱۸۹
..	..	..	..	..	-	۴	۰	۰.۰	۹۱۳	۲۰۸	۱۸۴	۳,۰۹۰	۷۷۴	۲۷۶	وانواتو	۱۹۰
C	..	C	CC	C	۷	۷	۴,۶۴۷	۰.۹	۵۵,۲۰۰	۹۱,۹۹۰	۲۰,۲۷۵	۱۲,۸۲۰	۳۷۱,۳۳۷	۳۱,۹۷۷	ونزوئلا	۱۹۱
B	..	B1	BB-	BB-	۵	۵	۲۶,۱۸۶	۴۴۴.۵	۳۶۹,۲۲۶	۷۸,۸۸۰	۳۴,۱۸۹	۱,۸۹۰	۲۰۲,۶۱۶	۹۵,۵۴۱	ویتنام	۱۹۲
					۲	۲	..	۰.۰	۱,۱۰۲	۳۶	...	...	۹۰۲	۳۱	ویرجین، جزایر (انگلیس)	۱۹۳
..	..	..	..	..	۷	۷	۱۱۱	۰.۰	۵,۸۰۷	۲,۰۲۲	۱,۹۸۷	۸۳۰	۸,۰۲۳	۱۰,۹۸۱	هائیتی	۱۹۴
AA	..	Aaa	AAA	AAA	۱	۱	۵۷,۳۷۲	۹۱۶.۹	۱,۱۶۰,۸۱۵	۴,۲۸۴,۰۰۰	۴۳,۰۵۴	۵۱,۲۱۰	۷۷۰,۸۴۵	۱۷,۱۳۳	هلند	۱۹۵
BB	..	Baa2	BBB-	BBB-	۳	۳	۶۱,۱۹۴	۴,۷۴۲.۴	۹۷۰,۱۷۳	۵۰۷,۰۰۰	۳۲۵,۰۸۱	۱,۶۱۰	۲,۲۶۳,۵۱۳	۱,۳۳۹,۱۸۰	هند	۱۹۶
B	..	B2	B+	..	۵	۶	۱,۷۳۹	۰.۸	۲۲,۲۲۹	۸,۰۴۲	۳,۴۵۸	۲,۱۹۰	۲۱,۵۱۷	۹,۲۶۵	هندوراس	۱۹۷
A	..	Aa1	AAA	AA+	۲	۱	۳۶,۹۶۳	۶۰۷.۱	۱,۱۸۵,۲۶۸	۴۴۶,۰۰۰	۳۲۸,۵۱۷	۴۰,۳۲۰	۳۲۰,۹۱۲	۷,۳۹۲	هنگ کنگ (چین)	۱۹۸
C	..	..	..	..	۷	۷	۴۲۰	۱۹.۶	۴,۵۲۲	۷,۶۶۱	۵,۳۴۴	۱,۳۷۰	۲۷,۳۱۸	۲۸,۲۵۰	یمن	۱۹۹
CCC	..	B3	B+	B	۱	۶	۶,۳۱۹	۴۷.۹	۱۱۴,۸۱۷	۵۰۶,۶۰۰	۶,۲۳۶	۲۲,۰۹۰	۱۹۴,۵۵۹	۱۰,۷۶۰	یونان	۲۰۰

## توضیحات جداول

- (۱) منابع داده‌ها و آمار عمدتاً بانک جهانی، صندوق بین‌المللی پول، CIA FACTBOOK و برآوردهای صندوق ضمانت صادرات ایران می‌باشد.
- (۲) رتبه‌بندی اعتباری کشورها و دولت‌ها توسط موسسات مختلفی در جهان با اهداف متفاوت انجام می‌شود که مهمترین آنها موسسات FitchRatings، Standard and Poor's (S&P) و Moody's می‌باشد. دولت‌ها برای دسترسی به بازار سرمایه بین‌المللی و تامین مالی خارجی، عمدتاً نیازمند اخذ رتبه اعتباری از این موسسات هستند و درجات اعتباری از بهترین کیفیت اعتبار (AAA) تا بدترین وضعیت اعتباری (D) که مخفف Default به معنی قصور در پرداخت است، طبقه‌بندی می‌شوند. موسسه رتبه‌بندی اعتباری دیگری که تنها در کشورهای نوظهور فعالیت می‌نماید و بازار ایران را هم تحت پوشش دارد Capital Intelligence یا CI است که مقر آن در قبرس است.
- در کنار این موسسات، شرکت‌های تخصصی ریسک‌سنجی نظیر Economic Intelligence Unit (EIU) یا Business International Monitor (BMI) نیز با هدف ارائه گزارشات تحلیلی جامع از وضعیت اعتباری کشورها به سرمایه‌گذاران خارجی فعال هستند. بعلاوه، موسسات بیمه اعتبار صادراتی که هم‌تایان صندوق ضمانت صادرات ایران در سطح دنیا محسوب می‌شوند نیز بمنظور پوشش ریسک‌های صادراتی شامل ریسک‌های سیاسی و تجاری، کشورها را بر اساس وضعیت ریسک کشوری به هفت طبقه از ۱ (بسیار کم ریسک) تا ۷ (بسیار پر ریسک) طبقه‌بندی می‌کنند. از هم‌تایان صندوق در کشورهای دیگر می‌توان به Euler Hermes آلمان، Sace ایتالیا، NEXI ژاپن، Coface فرانسه، EKN سوئد، EKF دانمارک، SERV سوئیس، EFIC استرالیا، EDC کانادا، EXIAR روسیه، ECGC هند، K-sure کره جنوبی و Sinosure چین نام برد. معادل‌سازی تقریبی طبقه‌بندی ریسک کشوری صندوق ضمانت صادرات با سایر موسسات رتبه‌بندی جهانی در جدول ذیل مشاهده می‌گردد. شایان ذکر است الگوی رتبه‌بندی صندوق بر اساس پارامترهای خاص، بومی سازی شده؛ ولی بطور کلی از همبستگی بالایی در مقایسه با موسسات هم‌تا برخوردار است.

معنای درجات اعتباری	EIU	Moody's	Fitch - CI-S&P	صندوق ضمانت صادرات ایران
بسیار کم ریسک	AAA	Aaa	AAA	۱
کم ریسک	AA	Aa1 تا A1	AA+ تا A+	۲
ریسک متوسط به پایین	A	A تا Baa1	A تا BBB+	۳
ریسک متوسط	BBB	Baa2 تا Ba1	BBB تا BB+	۴
ریسک متوسط به بالا	BB	Ba2 تا Ba3	BB تا BB-	۵
پر ریسک	B	B1 تا B3	B+ تا B-	۶
بسیار پر ریسک	D تا CCC	C تا Caa1	D تا CCC	۷

بهره پایه بانک مرکزی

نرخ جاری (%)	نرخ پایه	نام کشور
۱/۷۵-۲	Fed fund Target rates	ایالات متحده
۰	Refi Rate	منطقه یورو
۰/۷۵	Bank Rate	انگلستان
-۰/۱	O/N Call Rate	ژاپن
۱/۵۰	Cash Rate	استرالیا
۱/۷۵	Cash Rate	نیوزیلند
-۱/۲۵- (-۰/۲۵)	3 month Libor target	سوئیس
۱/۵۰	Overnight rate	کانادا
۴/۳۵	One-year lending rate	چین
۱/۷۵	Base Rate	هنگ کنگ
۱/۳۷۵	Discount Rate	تایوان
۱/۵۰	Base Rate	کره جنوبی
۳/۲۵	O/N Policy Rate	مالزی
۱/۵۰	ID repo	تایلند
۶/۵۰	Reverse repo rate	هند
۲/۲۵	Repo rate	امارات متحده عربی
۲/۵۰	Reverse repo rate	عربستان سعودی
۱۶/۷۵	Overnight Deposit	مصر
۱۷/۷۵	Repo rate	ترکیه
۶/۵۰	Repo rate	آفریقای جنوبی
۹/۵۰	Central Bank Rate	کنیا
۱۴	Monetary Policy Rate	نیجریه
۱۷	Prime Rate	غنا
۱۶/۵۰	Rediscount Rte	آنگولا
۷/۷۵	Target Rate	مکزیک
۶/۵۰	Selic Rate	برزیل
۶	Refi Rate	ارمنستان
۲/۵۰	Policy Rate	رومانی
۰	Base Interest	بلغارستان
۹	Refi Rate	قزاقستان
۱۷/۵۰	Discount Rate	اوکراین
۷/۲۵	Refi Rate	روسیه

نرخ مرجع بهره تجاری برای اعتبارات صادراتی (CIRRs)

نرخ مرجع (درصد) ۲۰۱۸/۹/۱۴ لغایت ۲۰۱۸/۸/۱۵	دوره بازپرداخت	ارز کشور
۳/۳۰	-	دلار استرالیا
۳/۰۱	۵ سال	دلار کانادا
۳/۱۰	۵ تا ۸/۵ سال	
۳/۱۴	بیش از ۸/۵ سال	
۲/۳۸	۵ سال	کرونا چک
۲/۶۰	۵ تا ۸/۵ سال	
۲/۹۱	بیش از ۸/۵ سال	
۰/۵۶	۵ سال	کرون دانمارک
۰/۸۲	۵ تا ۸/۵ سال	
۰/۸۹	بیش از ۸/۵ سال	
۳/۲۰	-	فورینت مجارستان
۰/۸۸	۵ سال	ین ژاپن
۰/۹۰	۵ تا ۸/۵ سال	
۰/۹۵	بیش از ۸/۵ سال	
۳/۳۴	-	وون کره جنوبی
۳/۱۴	-	دلار نیوزیلند
۲/۵۴	-	کرون نروژ
۳/۴۷	-	زلوتی لهستان
۰/۴۶	۵ سال	کرون سوئد
۰/۹۴	۵ تا ۸/۵ سال	
۱/۱۳	بیش از ۸/۵ سال	
۰/۴۱	۵ سال	فرانک سوئیس
۰/۶۰	۵ تا ۸/۵ سال	
۰/۸۰	بیش از ۸/۵ سال	
۱/۸۳	۵ سال	پوند انگلیس
۲/۰۲	۵ تا ۸/۵ سال	
۲/۲۰	بیش از ۸/۵ سال	
۳/۷۰	۵ سال	دلار ایالات متحده
۳/۷۸	۵ تا ۸/۵ سال	
۳/۸۵	بیش از ۸/۵ سال	
۰/۴۷	۵ سال	یورو
۰/۷۷	۵ تا ۸/۵ سال	
۱/۰۶	بیش از ۸/۵ سال	

## صندوق ضمانت صادرات ایران

مدیریت ریسک و بین الملل

آدرس: تهران میدان آرژانتین خیابان شهید احمد قصیر خیابان شانزدهم غربی شماره ۵

تلفن: ۸۸۷۳۹۲۶۷

فکس: ۸۷۳۳۳۷۶

پست الکترونیک: [Intl@egfi.ir](mailto:Intl@egfi.ir) [Intl@egfi.org](mailto:Intl@egfi.org)