

ماهنامه اینترنتی خبری تحلیلی ریسک کشوری

پوشش دهنده آخرین اخبار و تحولات تأثیرگذار اقتصادی و سیاسی بر ریسک کشورهای جهان

وزارت صنعت، معدن و تجارت

صندوق ضمانت صادرات ایران

مهر و آبان ماه ۹۷ - اکتبر ۲۰۱۸

سال دهم - شماره ۱۲۲



تهیه و تنظیم:
مدیریت ریسک و امور بین الملل

در این شماره اخباری از: هند، چین، پاکستان، تونس، عراق، عربستان سعودی، مصر، روسیه، اوکراین، ارمنستان، نیجریه، زامبیا و تحولات انرژی و کالاد سطح جهان و منطقه

هسته اصلی فعالیت صندوق ضمانت صادرات ایران، پوشش ریسک های سیاسی و تجاری خریداران کالاها و خدمات ایرانی است. بطور متناظر، ارزیابی ریسک بانک ها و دولت های خارجی، بخش دیگری از فعالیت صندوق را به خود اختصاص می دهد. بر این اساس، صندوق، همچون سایر موسسات همتا در سرتاسر جهان به ارزیابی این ریسکها می پردازد. ماهنامه ریسک کشوری در ابتدا بصورت یک بولتن داخلی صندوق منتشر می گردید که به دلیل استقبال سایر بخش ها و دستگاه های دولتی و خصوصی، طی چند سال اخیر، به صورت مداوم و اینترنتی منتشر می گردد. استفاده از مطالب این ماهنامه با ذکر نام، آزاد است.

در این شماره:

هند: چشم انداز مثبت کوتاه مدت تحت تاثیر قیمت های بالای نفت و فشارهای ارزی

چین: اقدامات جدید برای رونق اقتصادی

پاکستان: درخواست از صندوق بین المللی پول برای کمک مالی

تونس: تغییر رتبه چشم انداز با ثبات به منفی

عراق: پیش بینی رشد ۷ درصدی منابع غیرمیدروکربن در سال ۲۰۱۹

عربستان سعودی: واکنش منفی بازار به حادثه قتل روزنامه نگار سعودی

مصر: بازگشت به مسیر شرف

روسیه: طرح حذف دلار

اوکراین: توافق اولیه با صندوق بین المللی پول

ارمنستان: چشم انداز اقتصادی مطلوب برغم ریسک های سیاسی و اقتصادی

نیجریه: حمایت موردی دولت از بانکها

زambia: مروری بر چالش های اقتصادی

ماهنامه اینترنتی خبری
تحلیلی ریسک کشوری

پوشش دهنده آخرین
اخبار و تحولات تاثیرگذار
اقتصادی و سیاسی بر
ریسک کشورهای جهان

هدایت و نظارت

سید کمال سیدعلی

رییس هیات مدیره و مدیرعامل

سر دبیر

آرش شهر آئینی

عضو هیات مدیره

ویراستاری تخصصی

امید وکیل زاده

تدوین و ترجمه

اشکان عباسی تهرانی

ترجمه:

مجتبی مولائی معین

پانته آ حافظیان

همکار این شماره

فاطمه پوریکتایی

تلفن: ۸۸۷۳۹۲۶۷

فکس: ۸۸۷۳۳۳۷۶

پست الکترونیک:

intl@egfi.org

وب گاه:

www.egfi.ir

صندوق ضمانت صادرات ایران بعنوان اولین موسسه اعتبار صادراتی در منطقه خاورمیانه تاسیس شده و با صدور انواع بیمه نامه، ضمانت نامه و ارائه سایر خدمات مرتبط از صادرکنندگان کشور حمایت می نماید. بیمه نامه های صندوق، با پوشش ریسک های سیاسی و تجاری مرتبط با صادرات به کشورهای خارجی، امکان دستیابی صادرکنندگان / سرمایه گذاران ایرانی به مطالبات خود از خریداران / بانک های خارجی را فراهم می آورند. ضمانت نامه های صندوق نیز با هدف تسهیل تامین مالی صادرات در مرحله قبل از حمل، طراحی گردیده اند. اعتبارسنجی خریداران خارجی و سایر خدمات مشاوره ای صندوق نیز در بسیاری از موارد راه گشای صادرکنندگان، سرمایه گذاران و بانک های ایرانی فعال در حوزه صادرات می باشد. نقش این موسسه در ایران همانند نقشی است که موسسه هرمس در آلمان، ساچه در ایتالیا، کوفاس در فرانسه، Nexi در ژاپن و ساینشور در چین بر عهده دارند. مدیریت ریسک و همکاری های بین المللی صندوق به منظور کاهش ریسک صادرات و سرمایه گذاری ایرانیان در سایر کشورها و همچنین اطلاع رسانی لازم، ضمن ارزیابی ریسک بانکها و کشورها، اقدام به تهیه یا ترجمه گزارشات مختلف در حوزه های ریسک کشوری، اوضاع اقتصادی، تامین مالی، بیمه اعتباری، فعالیت همتایان و سایر موارد مرتبط می نماید.

در ماهنامه ریسک کشوری ارائه شده از سوی این مدیریت، سعی بر آنست که اهم آخرین تحولات تاثیرگذار اقتصادی و سیاسی بر ریسک کشورها پوشش داده شود. نمودارهای مربوط به شاخص ریسک ارائه شده در این ماهنامه، با توجه به لزوم بررسی روندها از «سازمان همکاری های اقتصادی و توسعه» OECD استخراج شده است. شایان ذکر است صندوق ضمانت صادرات ایران در راستای تنظیم سیاست پوشش خود در قبال کشورهای جهان متناسب با سیاست های خارجی دولت محترم و همچنین کاهش نرخ های حق بیمه با هدف کمک به صادرکنندگان کشور، از سال ۱۳۸۶ اقدام به بومی سازی الگوهای ارزیابی ریسک کشوری بر اساس اعمال ترجیحات برای کشورهای اسلامی، دوست، همسایه و برخی از کشورهای آفریقایی و آمریکای لاتین نموده که در توضیحات انتهایی بخش تاثیر بر ریسک کشوری ارائه شده است.

هند: چشم‌انداز مثبت کوتاه مدت تحت تاثیر قیمت‌های بالای نفت و فشارهای ارزی

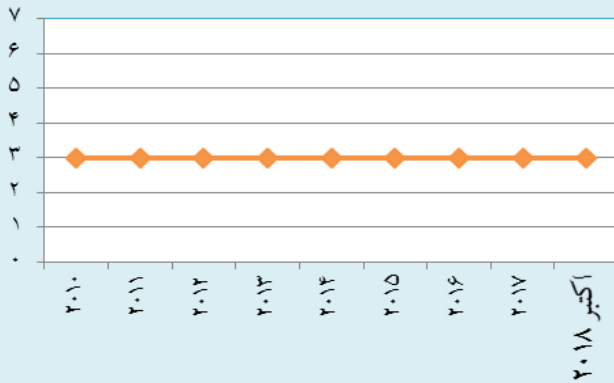
در سال جاری، روپیه هند یکی از ضعیف‌ترین واحدهای پولی آسیا بوده و ارزش آن در برابر دلار بیش از ۱۵ درصد کاهش یافته است. علیرغم این امر و نیز انتظار تحت فشار بودن روپیه طی یکسال آتی، چشم‌انداز رشد تولید ناخالص داخلی واقعی این کشور به دلیل سطح بالای تقاضای داخلی و بهبود تامین اعتبار، مناسب به نظر می‌رسد.

تاثیر بر ریسک کشوری:

ارزش روپیه هند پس از افزایش ۶ درصدی در برابر دلار، در سال ۲۰۱۷ روندی منفی داشت. هند، مانند بسیاری از بازارهای نوظهور، با چالش افزایش کسری حساب جاری مواجه است و به عنوان یک واردکننده بزرگ نفت، در برابر افزایش قیمت نفت، آسیب پذیر می باشد. این در حالی است که افزایش بهای نفت وارداتی، سبب افزایش کسری تراز تجاری شده است. در نتیجه، تراز پرداخت‌ها اکنون منفی بوده و در سال آینده نیز ممکن است تحت فشار قرار گیرد. تورم نیز به علت افت ارزش روپیه و افزایش بهای سوخت روند صعودی آهسته‌ای را دنبال می‌کند. با این حال، نرخ بهره بانک مرکزی هند از ۶ درصد به ۶/۵ درصد در سال ۲۰۱۸ افزایش یافته است و قیمت پایین مواد غذایی سبب حفظ تورم در سطح ۴/۵ تا ۵ درصد می‌گردد. نامناسب‌تر شدن وضعیت اقتصادی خارجی (از جمله احتمال کاهش محدود قیمت نفت) و تأثیر آن بر شرایط اقتصادی داخلی هند و حساب های خارجی، چشم انداز اقتصاد کلان را در شرایط نامناسبی قرار می‌دهد.

برغم موارد فوق، احتمالاً دولت هند بتواند تمام چالش‌های مورد اشاره را با توجه به شناورسازی ارزش روپیه، ضربه-گیرهای نقدینگی (ذخایر ارزی خارجی بیش از ۶ ماه واردات و ۳/۵ برابر بدهی‌های کوتاه مدت را پوشش می‌دهد)، جریان-های سرمایه‌گذاری مستقیم خارجی و تقاضای داخلی پایدار، مدیریت نماید. پیش بینی می‌شود کسری حساب جاری در سال مالی ۲۰۱۸، در حدود ۳ درصد تولید ناخالص داخلی باشد،

گروه ریسک کشور هند در OECD




گروه ریسک کشور هند در صندوق: گروه ۳

مجموع پوشش بیمه ای صندوق: ۶۳/۵ میلیون دلار

این در حالی است که این کسری در سال آینده بدلیل آنکه رقابت صادراتی ضعیف، منافع روپیه ضعیف‌تر را محدود می‌نماید، به ۲/۵ درصد خواهد رسید. تصمیم اخیر دولت برای افزایش تعرفه‌های واردات برای دهها کالای غیرضروری (مانند کالاهای الکترونیکی) یک روش حمایتی برای جلوگیری از کاهش ارزش روپیه است که سیاست جایگزینی واردات را تقویت نموده و می‌تواند به معکوس شدن روند افزایشی کسری حساب جاری کمک نماید. علاوه بر این، در آستانه انتخابات بهار آینده، کنترل کسری بودجه انجام شده و سیاست مالی آزادتری اتخاذ خواهد شد. بنابراین، احتمالاً مخارج دولتی و هزینه‌های اجتماعی و هزینه مراقبت های بهداشتی، عملکرد اقتصادی را بهبود خواهند داد. صندوق بین‌المللی پول در جدیدترین پیش بینی خود از رشد تولید ناخالص داخلی واقعی، برآورد می‌کند که نرخ رشد هند در سال مالی ۲۰۱۸ و ۲۰۱۹ به ترتیب به ۷/۳٪ و ۷/۵٪ برسد.


چین: اقدامات جدید برای رونق اقتصادی



گروه ریسک کشور چین در صندوق: گروه ۲
مجموع پوشش بیمه ای صندوق: ۶۸۹/۷ میلیون دلار
احتمال کاهش دیگری در نسبت ذخایر (از ۰/۲۵ تا ۰/۵ درصد) وجود دارد. در مجموع بر اساس پیش‌بینی موسسه اوپلر هرمس، رشد سال جاری ۶/۶ درصد و رشد سال ۲۰۱۹، ۶/۳ درصد خواهند بود.

چین به منظور تقویت رشد اقتصادی، مجموعه‌ای از سیاستهای جدید را مطرح نموده است. بانک مرکزی این کشور نسبت ذخایر قانونی را یک درصد کاهش داد که از ۱۵ اکتبر اجرایی شده است. انتظار می‌رود این اقدام موجب آزادسازی ۱/۲ هزار میلیارد یوان شود که ۴۵۰ میلیارد یوان برای تسویه وام میان مدت سررسید شده استفاده خواهد شد. علاوه بر این، دولت به منظور کمک به شرکتها و افزایش سیاستهای حمایتی در مقابل ایالات متحده، افزایش تخفیف مالیات بر صادرات را اعلام نمود. این اقدامات در حالی صورت می‌گیرند که داده‌های اقتصادی اخیر روند مثبتی نداشته است، بطوریکه فعالیت‌های اقتصادی در جولای و اوت ضعیف بوده و شاخص مدیران خرید بیانگر رشد کمتر در ماه سپتامبر می‌باشد. همچنین بازار بورس چین و ارزش یوان در سطح پایینی باقی می‌ماند. بنظر می‌رسد مقامات پولی بتوانند رویکرد تطبیقی خود را حفظ نمایند و در این راستا در صورتی که شاخص‌های فعالیت طی فصل آخر سال کماکان ضعیف باقی بماند،

پاکستان: درخواست از صندوق بین‌المللی پول برای کمک مالی



کمتر از دو هفته از آغاز کار دولت جدید پاکستان، این کشور از صندوق بین‌المللی پول درخواست کمک مالی نموده است. این در حالی است که نخست وزیر عمران خان، تغییراتی را با توجه به اظهارات انتخاباتی مبنی بر توقف وابستگی اقتصادی این کشور به غرب، اعمال نموده و تلاش‌هایی برای دریافت کمک از کشورهایی مانند عربستان سعودی و چین صورت گرفته است. در هفته‌های آتی، کارکنان صندوق بین‌المللی پول در اسلام‌آباد حضور خواهند یافت تا مذاکرات در خصوص برنامه حمایت مالی را آغاز نمایند.

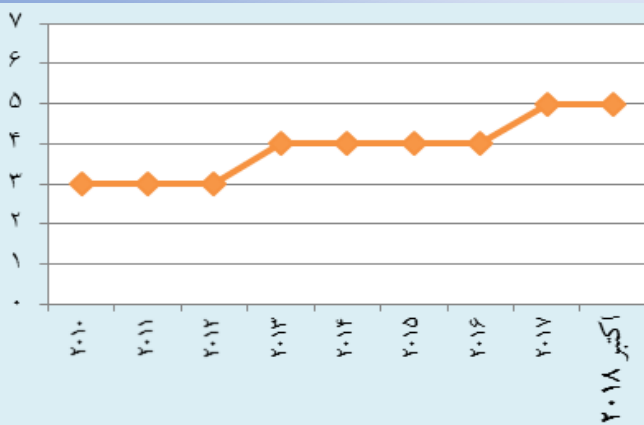
عمران خان میراث دار یک اقتصاد رو به رشد است که دچار مشکلات اقتصادی و ناترازی مالی بوده و این امر تاثیرات منفی بر بازار داشته است. این در حالی است که مشارکت صندوق بین‌المللی پول می‌تواند شفافیت بیشتر در برخی

توافقنامه‌های تجاری که توسط پاکستان آغاز شده را به‌مراه داشته و زمینه ساز پذیرش اقدامات ریاضتی مانند افزایش درآمدهای مالیاتی، کاهش ارزش روپیه و افزایش نرخ بهره باشد.

خاورمیانه و شمال آفریقا

تونس: تغییر رتبه چشم انداز از باثبات به منفی

گروه ریسک کشور تونس در OECD



گروه ریسک کشور تونس در صندوق: گروه ۴

پوشش بیمه‌ای صندوق در این کشور محدود بوده است.

سال ۲۰۱۸ افزایش یافته و در انتهای سال ۲۰۱۹ به بیش از ۲۵۰ درصد خواهد رسید. طبق گزارش مودیز، خالص بدهی خارجی تونس، که در انتهای سال ۲۰۱۷، ۱۴۵ درصد تولید ناخالص داخلی بود، نشان دهنده آسیب پذیری کشور در برابر شرایط تامین مالی خارجی و به ویژه نرخ ارز (با توجه به اینکه بیش از ۶۵ درصد از بدهی دولت به ارز خارجی است) می‌باشد.

موسسه رتبه بندی مودیز، رتبه کشور تونس را B2 تعیین نموده و چشم انداز کشور مذکور را از باثبات به منفی تنزل داد. مودیز، دلیل این تغییر رتبه را افزایش آسیب پذیری خارجی ناشی از سخت شدن شرایط تامین مالی بین‌المللی و همچنین کاهش ذخایر ارزی خارجی در میان افزایش قیمت نفت و کاهش ورود سرمایه به تونس عنوان کرد. بر اساس گزارش موسسه مودیز، ذخایر ارزی خارجی تونس به ۲/۵ ماه پوشش واردات کاهش یافته است، در حالی که یک سال قبل، ذخایر ارزی پوشش دهنده ۳/۳ ماه واردات بود. همچنین کسری تجاری تونس از ۱۱/۹ درصد تولید ناخالص داخلی در ۹ ماهه نخست سال ۲۰۱۷ به ۱۳/۳ درصد تولید ناخالص داخلی در دوره مشابه سال ۲۰۱۸ افزایش یافته است. پیش بینی می‌شود کسری حساب جاری به پشتوانه افزایش درآمدهای بخش گردشگری و بهبود درآمدهای کشور به تدریج کاهش یافته و از ۱۰/۲ درصد تولید ناخالص داخلی در سال ۲۰۱۷ به ۹/۷ درصد در سال ۲۰۱۸ و ۸/۵ درصد در سال ۲۰۱۹ کاهش یابد. علاوه بر این، سطح پایین ورود سرمایه‌گذاری مستقیم خارجی که حدود ۲ درصد تولید ناخالص داخلی را تشکیل می‌دهد تنها می‌تواند تامین مالی بخش بسیار کوچکی از کسری حساب جاری را پوشش دهد. این در حالی است که دیون خارجی تونس که در سال ۲۰۱۹ سررسید می‌شوند از ۲۲۰ درصد ذخایر ارزی خارجی در انتهای

عراق: پیش بینی رشد ۷ درصدی منابع غیرهیدروکربنی در سال ۲۰۱۹



خواهد شد. از یک سو انتظار می‌رود سطح بدهی عمومی از ۵۸/۱ درصد تولید ناخالص داخلی در اواخر سال ۲۰۱۷ به ۵۰/۲ درصد در اواخر سال ۲۰۱۸ و ۵۰/۷ درصد در اواخر سال ۲۰۱۹ کاهش یابد. از سوی دیگر، پیش‌بینی می‌شود مازاد حساب جاری از ۳/۳ درصد تولید ناخالص داخلی در سال ۲۰۱۷ به ۱۲/۶ درصد در سال جاری و ۷/۶ درصد در سال ۲۰۱۹ افزایش یابد. در حالی که تخمین زده می‌شود منابع ارزی از ۴۵ میلیارد دلار در پایان سال ۲۰۱۷ به ۵۷/۱ میلیارد دلار در پایان سال ۲۰۱۸ و ۶۷/۱ میلیارد دلار در پایان سال ۲۰۱۹ افزایش یابد.

وقایع: به گزارش موسسه تامین مالی بین‌المللی^۱ با توجه به افزایش تولید نفت و شروع بازسازی در پی شکست داعش، شرایط اقتصادی عراق در حال بهبود می‌باشد. پیش‌بینی می‌شود پس از رشد منفی ۰/۸ درصدی تولید ناخالص داخلی این کشور در سال ۲۰۱۷، این رقم در سال ۲۰۱۸ به ۲/۸ درصد و در سال ۲۰۱۹ به ۳/۷ درصد افزایش یابد. از سوی دیگر انتظار می‌رود پس از کاهش ۲/۲ درصدی تولید هیدروکربن در سال ۲۰۱۷، این بخش در سال ۲۰۱۸، ۱/۷ درصد و در سال ۲۰۱۹، ۱/۵ درصد رشد داشته باشد. این در حالی است که با وجود افزایش تولید نفت، این کشور اغلب نیازهای نفتی خود را وارد می‌کند که دلیل اصلی آن از بین رفتن اکثر پالایشگاه‌های این کشور در دوره جنگ با داعش می‌باشد. به نظر می‌رسد افزایش تولید پالایشگاه بیجی^۲ موجب رشد اقتصادی شده و نیاز برای واردات محصولات نفتی را کاهش دهد. علاوه بر این، پیش‌بینی شده که با آغاز برنامه بازسازی دولت از طریق ۳۰ میلیارد دلار کمک مالی بین‌المللی وعده داده شده در فوریه گذشته، رشد بخش غیر نفتی از ۱/۵ درصد در سال ۲۰۱۷ به ۴/۵ درصد در سال ۲۰۱۸ و ۷ درصد در سال ۲۰۱۹ افزایش یابد. علاوه بر این، دولت با فشار رو به رشد تهیه آب بهداشتی، برق و زیرساخت‌های اساسی برای مناطق بازپس گرفته شده رو به رو می‌باشد و بر اساس برآوردها، بازسازی امکانات زیربنایی زمان زیادی را به خود اختصاص خواهد داد. این در حالی است که مقامات عراقی به منظور بهبود محیط کسب و کار ضعیف باید اصلاحاتی از جمله کاهش فساد و اصلاح بخش برق را اعمال نمایند.

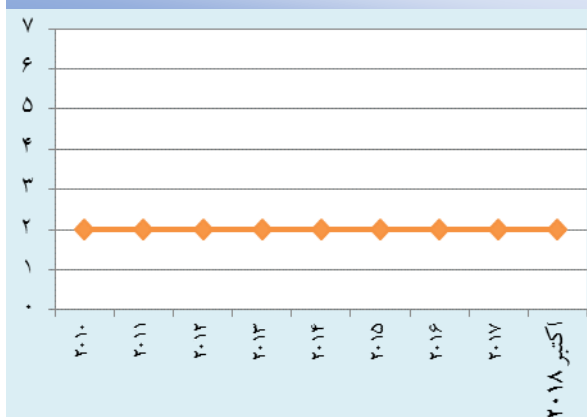
همچنین، بر اساس گزارش صندوق بین‌المللی پول، افزایش قیمت‌های جهانی نفت موجب بهبود شرایط مالی در عراق شده است. پیش‌بینی شده که تراز تجاری از کسری ۲/۳ درصد تولید ناخالص ملی در سال ۲۰۱۷ به مازاد ۱/۳ درصد تولید ناخالص ملی در سال ۲۰۱۸ تغییر یابد، هر چند با وجود افزایش قابل توجه در هزینه‌های جاری، این کشور مجدداً در سال ۲۰۱۹ با کسری ۲/۶ درصد تولید ناخالص داخلی مواجه

¹ The Institute of International Finance

² Baji

عربستان سعودی: واکنش منفی بازار به حادثه قتل روزنامه‌نگار سعودی

گروه ریسک کشور عربستان در OECD



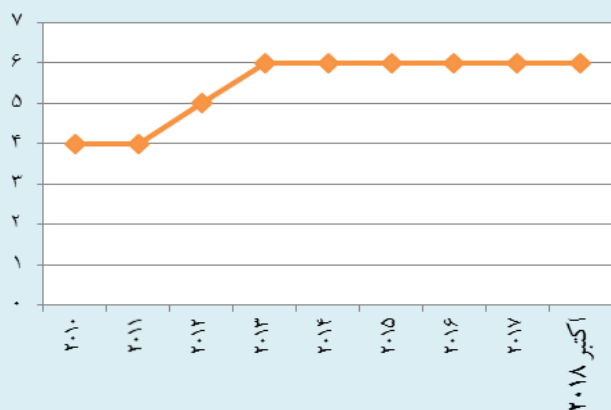
گروه ریسک کشور عربستان در صندوق: گروه ۵
مجموع پوشش بیمه ای صندوق: ۱۲۳ میلیون دلار

وقایع: بحث در خصوص دخالت ریاض در قتل روزنامه‌نگار سعودی (خاشقچی) که در ایالات متحده ساکن بود، منجر به بدتر شدن ریسک این کشور از سوی بازار شده است. پس از انتشار شواهد جدید علیه عربستان سعودی در این زمینه، بازارها با افزایش سریع سوآپ نکول اعتباری در اوراق بهادار این کشور واکنش نشان دادند و بورس اوراق بهادار ریاض نیز به شدت افت نمود.

عربستان سعودی که حقایق را کتمان می‌نماید و در مرحله رسیدن به یک موضع رسمی در این خصوص است، خود را برای اقدامات متقابل در صورت رفتار خصومت‌آمیز کشورهای ثالث آماده نموده است. چنین اقداماتی احتمالاً بر سطح تولید و صادرات هیدروکربن‌ها، خصوصاً نفت، تاثیر خواهد گذاشت.

مصر: بازگشت به مسیر پیشرفت

گروه ریسک کشور مصر در OECD



گروه ریسک کشور مصر در صندوق: گروه ۶

پوشش بیمه ای صندوق در این کشور محدود بوده است.

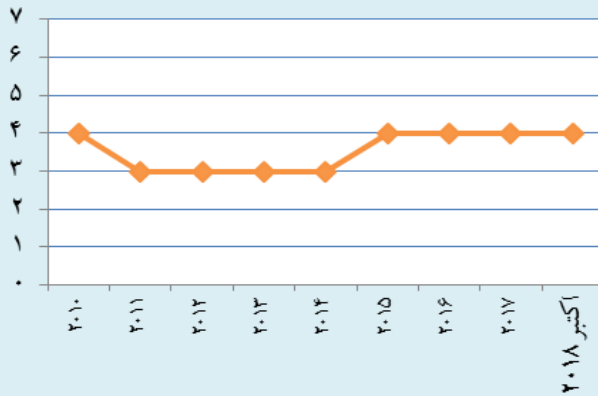
بر این، کاهش یارانه های انرژی، به کاهش کسری مالی (منفی ۷/۹ درصد تولید ناخالص داخلی) بدون اینکه منجر به افزایش نرخ تورم گردد، کمک نموده است. در مجموع پیش بینی می شود رشد اقتصادی کشور در سال مالی ۲۰۱۸-۲۰۱۹، به ۶ درصد افزایش یابد.

وقایع: در سال مالی منتهی به ژوئن ۲۰۱۸، اقتصاد مصر، تا ۵/۴ درصد رشد داشت که طی دهه گذشته، بالاترین نرخ رشد بوده است. اقتصاد مصر همزمان با کاهش کسری حساب جاری از منفی ۶/۳ درصد تولید ناخالص داخلی در سال مالی ۲۰۱۶-۲۰۱۷ به منفی ۲/۵ درصد در سال مالی ۲۰۱۷-۲۰۱۸ با سرعت به تعادل رسید. این در حالی است که ثبات سیاسی کلی، همچنان منشأ ایجاد تاثیرات مثبت است. به عنوان مثال، درآمد بخش گردشگری از ۴/۴ میلیارد دلار به ۹/۸ میلیارد دلار آمریکا (حدود ۴ درصد تولید ناخالص داخلی) افزایش یافته است.

علاوه بر این، کاهش ارزش پول ملی که در نوامبر ۲۰۱۶، ۵۰ درصد بود، از طریق جایگزینی مصرف تولیدات داخلی به جای کالاهای وارداتی، در راستای منفعت اقتصاد ملی می باشد (به عنوان مثال، فروش اتومبیل‌های مونتاژ داخل در ماه جولای تا ۲۶ درصد افزایش یافت). علاوه بر این، افزایش تولید نفت، به خاتمه واردات نفت کمک نمود. همچنین ورود سرمایه گذاری مستقیم خارجی (۷/۷ میلیارد دلار)، کسری حساب جاری را در سال گذشته به طور کامل پوشش داد. این در حالی است که ذخایر ارزی خارجی، ۸ ماه واردات کشور را پوشش داده و وضعیت مالی کشور به سرعت در حال بهبود می باشد. علاوه

روسیه: طرح حذف دلار

گروه ریسک کشور روسیه در OECD



گروه ریسک کشور روسیه در صندوق: گروه ۳
مجموع پوشش بیمه ای صندوق: ۳ میلیون دلار

مجموع، حذف دلار از مبادلات پولی در مقیاس بزرگ، زمان بر بوده و برآورد می‌شود بین ۱/۵ تا ۵ سال طول بکشد.

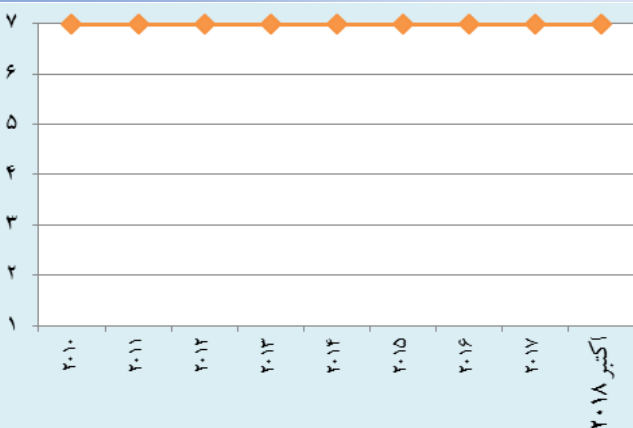
با توجه به بدتر شدن شرایط وام دهی بین بانکی ناشی از تشدید اوضاع نقدینگی بین‌المللی و شدت گرفتن تحریم‌های ایالات متحده بر ضد روسیه، دولت روسیه در حال بررسی اقداماتی به منظور کاهش وابستگی اقتصاد روسیه به دلار آمریکا می‌باشد. این برنامه‌ها، تشویق و تسهیل استفاده از ارزهای جایگزین در معاملات بین-المللی را شامل می‌شود. به عنوان مثال، انجام مبادلات تجاری با اتحادیه اروپا و چین، که مهمترین شرکای تجاری روسیه هستند و تقریباً ۶۰ درصد تجارت خارجی روسیه را تشکیل می‌دهند می‌تواند به ارز یورو یا یوان چین صورت گیرد و امکان تجارت با کشورهای CIS نیز با روبل وجود خواهد داشت. همچنین با توجه به افزایش سیاست‌های حمایتی ایالات متحده از صنایع داخلی خود، اجرای برنامه‌های فوق در روسیه آسانتر به نظر می‌رسد. در عین حال خارج کردن سرمایه شرکت های بزرگ روسیه از بازار بورس ارزی و افزایش ذخایر طلا و یورو اقدامات دیگری است که می‌تواند مد نظر قرار گیرند.

اوکراین: توافق اولیه با صندوق بین‌المللی پول

وقایع: صندوق بین‌المللی پول، اعلام نمود که با دولت اوکراین برای کمک مالی به این کشور و جایگزین کردن آن با برنامه قبلی، به توافق اولیه رسیده است. پیش بینی می‌شود مبلغ کمک مالی ۳/۹ میلیارد دلار باشد که ظرف ۱۴ ماه آینده پرداخت شده و به کشور اوکراین اجازه دهد اقساط سررسید شده را بازپرداخت نماید. تسهیلات کنونی جایگزین کمک ۱۷/۵ میلیارد دلاری تسهیلات خارجی اعطایی در ماه مارس ۲۰۱۵ خواهد شد. این در حالی است که تنها بخشی از تسهیلات یاد شده (۸/۷ میلیارد دلار) بدلیل مشکلات دولت برای اجرای اقدامات مورد درخواست، پرداخت شد و در مارس ۲۰۱۹، قبل از انتخابات ریاست جمهوری، منقضی می‌گردد.

دولت اوکراین در مقابل دریافت کمک مالی، قیمت گاز قابل فروش را (که در ابتدا افزایش ۶۰ درصدی برای آن درخواست شده بود) تا ۲۳/۵ درصد افزایش خواهد داد.

گروه ریسک کشور اوکراین در OECD



گروه ریسک کشور اوکراین در صندوق: گروه ۷

پوشش بیمه ای صندوق در این کشور محدود بوده است.

شایان ذکر آنکه دریافت این وام جدید می‌تواند بحران جدید بدهی را از فصل بهار تا پاییز ۲۰۱۹ به تعویق اندازد.

ارمنستان: چشم انداز اقتصادی مطلوب برغم ریسکهای سیاسی و اقتصادی



بانک جهانی خاطر نشان می‌نماید که برغم پیشرفتهای فوق، ریسک های چشم انداز شامل کاهش رشد اقتصادی بیش از انتظار شرکای تجاری این کشور بویژه روسیه و ایران، کاهش قیمت جهانی مس و افزایش ریسکهای سیاسی داخلی می باشند.

بانک جهانی در گزارش خود چشم انداز اقتصادی این کشور را مثبت ارزیابی کرده است، زیرا انتظار می‌رود سیاستهای اقتصادی محتاطانه، نرخ پایین تورم و شرایط مطلوب تجاری از فعالیت اقتصادی حمایت نماید. به گزارش بانک جهانی، نرخ ارز تاکنون باثبات بوده است. این در حالی است که تاثیرات ناشی از تحولات روسیه و ترکیه محدود شده است. پیش بینی می‌شود به پشتوانه تقاضای قوی خارجی، قیمت مناسب فلزات و افزایش سرمایه‌گذاری و مصرف خصوصی، رشد تولید ناخالص داخلی واقعی در سال ۲۰۱۸، در سطح ۵/۳ درصد باشد. همچنین انتظار می‌رود در صورت تداوم اقدامات مربوط به اجرای اصلاحات اقتصادی، متوسط رشد اقتصادی در سال ۲۰۱۹-۲۰۲۰، ۴/۵ درصد باشد. انتظار می‌رود در سال ۲۰۱۸، متوسط نرخ تورم به دلیل هزینه های بالای مواد غذایی و حمل و نقل نسبت به سال ۲۰۱۷ (۱ درصد) به ۲/۹ درصد در سال ۲۰۱۸ برسد. این در حالی است که نرخ مذکور کمتر از نرخ هدفگذاری شده بانک مرکزی ارمنستان (۴ درصد) می باشد. همچنین بانک جهانی انتظار دارد، با توجه به تعهد دولت نسبت به سیاست مالی محتاطانه بویژه مقررات مالی برای حفظ بدهی عمومی در سطح ۶۰ درصد تولید ناخالص داخلی، کسری مالی از ۴/۸ درصد تولید ناخالص داخلی در سال ۲۰۱۷ به ۲/۶ درصد در سال ۲۰۱۸ و ۲/۲ درصد در سال ۲۰۲۰ کاهش یابد.

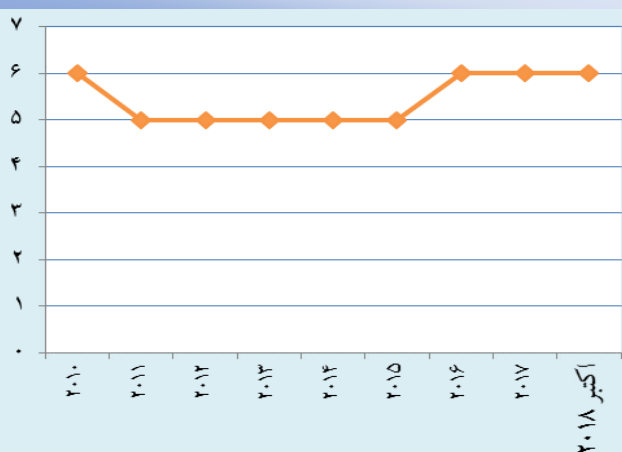
آفریقای جنوب صحرا

نیجریه: حمایت موردی دولت از بانکها

مواجه شدند. بر این اساس، بانک مرکزی نیجریه، اعلام کرد که مجوز فعالیت Skye Bank را ابطال نموده و داراییها و تعهدات بانک و همین طور بیشتر قراردادهای کارکنان را به Polaris Bank (بانک جدیدی که بدین منظور تاسیس شد)، منتقل نموده است. به عقیده موسسه فیچ، مقامات این کشور برای حل مشکلات Skye Bank، با سرعت عمل نکردند و مشکلات بانک، تا

به گزارش موسسه رتبه بندی فیچ تصمیم بانک مرکزی نیجریه در رفع مشکلات Skye Bank، نشان می دهد که بانکهای نیجریه، با توجه به ضعف اعتباری دولت، نمی‌توانند همیشه بر حمایتهای دولت تکیه کنند. این در حالی است که با توجه به ضعف شرایط نقدینگی، بانک مذکور به حمایت دایمی از سوی بانک مرکزی نیاز داشته و سهامداران بانک، در تامین سرمایه بیشتر، با مشکل

گروه ریسک کشور نیجریه در OECD

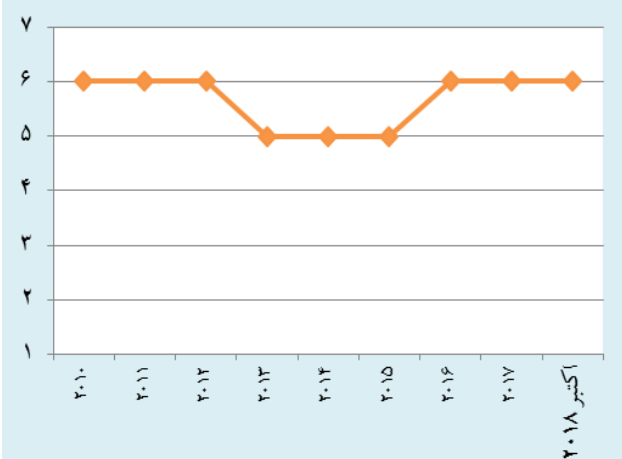


گروه ریسک کشور نیجریه در صندوق: گروه ۵
مجموع پوشش بیمه ای صندوق: ۱/۲ میلیون دلار

حدودی پیامد حاکمیت ضعیفی بوده که سابقاً وجود داشته و موضوع جدیدی نمی‌باشد. فیچ خاطر نشان می‌نماید شرکت مدیریت دارایی‌های نیجریه، یک نهاد دولتی است که خرید و فروش بانکهای ناکارآمد را بر عهده داشته و مبلغ ۲/۶ میلیارد دلار به منظور تامین سرمایه Polaris Bank فراهم می‌نماید. این در حالی است که شرکت بیمه سپرده‌های نیجریه، عملیات Polaris Bank را بر عهده داشته و تمامی سپرده‌های آن را تضمین می‌نماید. این امر به حفظ اعتماد سپرده‌گذاران و بهبود وضعیت اعتباری بخش بانکی نیجریه کمک می‌نماید.

زامبیا: مروری بر چالشهای اقتصادی

گروه ریسک کشور زامبیا در OECD



گروه ریسک کشور زامبیا در صندوق: گروه ۵
موردی برای پوشش بیمه ای صندوق مطرح نبوده است.

سال ۳۰ درصد افزایش یافته بود، در نیمه دوم سال کاهش خواهد یافت. انتظار می‌رود بر اساس پیش‌بینی موسسه اوپلر هرمس، رشد تولید ناخالص داخلی طی سال ۲۰۱۹ به ۲/۵ درصد برسد (این رقم برای سال ۲۰۱۸، ۳/۷ درصد بوده است).

بدهی ارزی طی سال‌های اخیر به طور قابل ملاحظه‌ای افزایش یافته و در سال ۲۰۱۸ به ۴۵ درصد تولید ناخالص داخلی رسیده است. از اینرو یک کسری مالی مستمر برای این کشور پیش‌بینی می‌شود (۸٪- تولید ناخالص داخلی برای سال ۲۰۱۸)، که بخشی از آن به دلیل کاهش درآمدهای مالی می‌باشد (از ۱۹ درصد تولید ناخالص داخلی در سال ۲۰۱۴ به ۱۶/۵ درصد در سال ۲۰۱۹). علت اصلی افزایش مجموع بدهی خارجی، بدهی دو جانبه بوده که ۳۰ درصد آن متعلق به وام‌دهندگان چینی می‌باشد. در نتیجه، واحد پول این کشور (کوآچا) یکی از ارزهایی است که طی ماه گذشته بیشترین کاهش ارزش را داشته است (۱۷٪-). این در حالی است که با توجه ذخایر ارزی بسیار اندک (تنها ۱/۸ ماه واردات را پوشش می‌دهد)، بانک مرکزی هیچ امکانی برای تعدیل نرخ ارز نداشته است. این امر ریسک نقدینگی و رشد بدهی را افزایش داده است و در این رابطه با توجه به ذخایر خارجی، نسبت بدهی به ۸۰ درصد افزایش یافته است. این محدودیت‌های اعتباری در حال حاضر موجب فشار بر اقتصاد شده است، بگونه‌ای که در ماه سپتامبر شاخص مدیران خرید به ۴۸/۶ رسید. واردات نیز که در نیمه اول

تحولات انرژی و کالا در سطح جهان و منطقه

قیمت نفت: نفت برنت در فصل چهارم ۲۰۱۸ به متوسط ۸۰ دلار به ازای هر بشکه می رسد.

قیمت نفت خام برنت در اکتبر ۲۰۱۸ به طور متوسط ۸۰/۶ دلار به ازای هر بشکه بود که نسبت به ماه قبل ۱/۹ درصد و نسبت به متوسط سال قبل (۷۳/۵ دلار به ازای هر بشکه) ۴۰ درصد افزایش یافت. این در حالی است که متوسط قیمت نفت در ۱۰ ماهه سال جاری به پشتوانه توافق کاهش نفت اوپک و غیر اوپک و نیز ریسکهای ژئوپلیتیکی خاورمیانه و شمال آفریقا در سطح ۷۳/۵ دلار به ازای هر بشکه بود که نسبت به مدت مشابه سال قبل (۵۳/۱ دلار به ازای هر بشکه) از رشد ۳۸/۶ درصدی برخوردار گردید. همچنین قیمت نفت در ۳۰ اکتبر ۲۰۱۸، به ۷۳/۵ دلار به ازای هر بشکه رسید که کمترین سطح قیمت از اواخر ماه اوت بدلیل افزایش تولید جهانی نفت محسوب می شود. در این زمینه، ۱۲ عضو اوپک که ملزم به رعایت توافق کاهش تولید نفت هستند، نرخ ... خود را از ۱۲۲ درصد در ماه سپتامبر به ۱۰۷ درصد در ماه اکتبر کاهش دادند. همچنین تولید تمامی اعضای اوپک در ماه اکتبر ۲۰۱۸ به بالاترین سطح از ماه دسامبر ۲۰۱۶، یعنی ۳۳/۳ میلیون بشکه در روز رسید. این در حالی است که نگرانی های عرضه در باره اعمال تحریم های ایالات متحده بر صادرات نفت ایران و نیز اختلال عرضه در ونزوئلا، آنگولا، لیبی و نیجریه مانع افت قیمتها به سطوح پایین تر گردیده است. در مجموع انتظار می رود نفت برنت در فصل چهارم ۲۰۱۸ و فصل اول ۲۰۱۹ به ترتیب ۷۹/۹ دلار و ۷۸/۹ دلار به ازای هر بشکه باشد.

افزایش ۵ درصدی تولید فولاد در ۹ ماه اول سال ۲۰۱۸

در ۹ ماه اول سال ۲۰۱۸ تولید فولاد به ۱/۳۵ میلیارد تن رسید، که بیانگر ۵/۴ درصد افزایش از ۱/۲۸ تن در مدت زمان مشابه سال ۲۰۱۷ بوده است. تولید فولاد چین در مدت زمان مورد بررسی بالغ بر ۶۹۹/۴ میلیون تن بوده و ۵۱/۹ درصد تولید جهانی را تشکیل داده است. پس از چین هند با ۷۹/۷ میلیون تن (۵/۹ درصد)، ژاپن با ۷۸/۶ میلیون تن (۵/۸ درصد) و ایالات متحده با ۶۴/۲ میلیون تن (۴/۸ درصد) تولید کنندگان بعدی فولاد در سطح جهان می باشند.

فلزات پایه: افزایش قیمت مس به دلیل تقاضای چین برای واردات بیشتر

در بورس فلزات لندن، قیمت متوسط سه ماه آینده مس، در ماه اکتبر ۲۰۱۸ به ازای هر تن به ۶.۲۳۶ دلار رسید که بیانگر ۲/۸ درصد افزایش نسبت به متوسط ۶.۰۶۴ دلار در سپتامبر سال ۲۰۱۸ بوده است. دلیل اصلی افزایش قیمت مس افزایش ۲۴ درصدی واردات مس توسط چین در ماه سپتامبر همراه با تصمیم مقامات چینی مبنی بر افزایش رشد و حمایت از بنگاههایی که با مشکل نقدینگی مواجه هستند، می باشد. همزمان، آخرین اطلاعات در دسترس بیانگر این است که تقاضای جهانی برای مس تصفیه شده در ۷ ماه اول سال ۲۰۱۸، ۱۳/۸ میلیون تن بوده است که نسبت به سال قبل ۱/۳ درصد افزایش یافته است. این در حالی است که تقاضای چین ۴ درصد افزایش یافته در حالی که تقاضای سایر مناطق جهان ۱ درصد کاهش یافته است. در بخش عرضه، تولید جهانی مس تصفیه شده در ۷ ماه اول سال ۲۰۱۸ ۱۳/۷ میلیون تن بوده است که نسبت به ۱۳/۵ میلیون تن مدت زمان مشابه سال ۲۰۱۷، ۱/۵ درصد افزایش یافته است. دلیل این افزایش، افزایش ۵ درصدی تولید چین بوده، که تا حدودی از طریق کاهش تولید ۲۲ درصدی هند، و نیز کاهش تولید در استرالیا، فیلیپین، ایالات متحده و لهستان متوازن شده است. در سطح منطقه ای، تولید مس تصفیه شده در آفریقا ۱۳ درصد، در آمریکای لاتین ۴ درصد، در آسیا یک درصد رشد داشته است، این در حالی است که تولید مس در اقیانوسیه ۷ درصد و در آمریکای شمالی ۴ درصد کاهش داشته و در اروپا بدون تغییر باقی مانده است.

بارومتر

رتبه کلی اعتبار کشور (EIU)	رتبه اعتباری دولت (CI)	رتبه اعتباری دولت (Moody's)	رتبه اعتباری دولت (S & P)	رتبه اعتباری دولت (Fitch)	گروه ریسک کشوری OECD	گروه ریسک کشوری از دیدگاه صندوق	اعتبارات تحت پوشش ECA ها (میلیون دلار)	تجارت با ایران (\$m)	تجارت با جهان (\$m)	بدهی خارجی (\$m)	ذخایر ارزی (\$m)	درآمد سرانه (\$)	GDP (\$m)	جمعیت (هزار نفر)	نام کشور	ردیف
B	..	Ba1	BB+	BB+	۵	۵	۳,۳۲۷	۴۰۵.۳	۳۴,۱۰۸	۱۲,۶۵۰	۱۵,۸۱۶	۷,۵۹۰	۳۷,۸۴۸	۹,۸۶۲	آذربایجان	۱
B	..	B3	B+	B	۶	۶	۲۴,۱۴۹	۳۱۷.۳	۱۴۶,۲۹۴	۱۵۵,۱۰۰	۳۱,۴۱۱	۱۴,۵۶۰	۵۴۵,۸۶۶	۴۴,۲۷۱	آرژانتین	۲
..	BBB+	BBB-	۴	۴	۱۸۰	۰.۲	۴,۵۰۱	۶۹۳	۶۸۰	...	۲,۶۶۴	۱۰۵	آروبا	۳
BB	..	Baa2	BB+	BB+	۴	۴	۱۵,۳۶۴	۹۲.۷	۱۷۸,۶۵۸	۱۲۹,۷۰۰	۴۹,۱۲۲	۶,۸۰۰	۲۹۴,۸۴۱	۵۶,۷۱۷	آفریقای جنوبی	۴
..	۷	۷	۱۹,۰۴۶	۰.۰	۵۹۸	۶۸۷	۲۶۰	۳۳۰	۱,۷۵۶	۴,۶۵۹	آفریقای مرکزی، ج	۵
B	..	B1	B+	..	۶	۵	۴۲۵	۱.۶	۸,۸۷۰	۷,۷۹۷	۲,۶۶۵	۴,۴۶۰	۱۱,۹۲۷	۲,۸۷۳	آلبانی	۶
A	..	Aaa	AAA	AAA	۱	۱	۱۳۶,۷۳۳	۲,۸۴۹.۵	۲,۹۲۱,۸۶۰	۵,۳۲۶,۰۰۰	۱۹۳,۴۸۵	۴۷,۶۴۰	۳,۴۶۶,۷۵۷	۸۲,۶۹۵	آلمان	۷
AA	..	Aaa	AA+	AAA	۱	۱	۲۱۵,۰۲۳	۳۸۷.۰	۴,۹۳۶,۰۴۸	۱۷,۹۱۰,۰۰۰	۴۳۴,۴۱۶	۵۵,۲۰۰	۱۸,۵۶۹,۱۰۰	۳۲۵,۷۱۹	ایالات متحده	۸
..	۷	۷	..	۰.۰	۱,۳۳۹	۴۴۱	۲۹۷	۱۳,۳۶۰	۱,۴۴۹	۱۰۲	آنتیگوا و باربادو	۹
..	BBB-	BBB	-	۶	۲۷۸	۰.۰	۱,۵۰۰	۰	۳,۲۴۹	۷۷	آندورا	۱۰
CCC	..	B1	B-	B	۶	۵	۲۲,۷۹۶	۰.۰	۶۱,۸۱۳	۳۷,۷۰۰	۲۷,۰۹۲	۵,۳۰۰	۸۹,۶۳۳	۲۹,۷۸۴	آنگولا	۱۱
A	..	Aa1	AA+	AA+	۱	۱	۲۸,۱۹۵	۳۰۵.۴	۳۹۳,۶۰۱	۶۸۹,۱۰۰	۲۵,۰۰۲	۵۰,۳۹۰	۳۸۶,۴۲۸	۸,۸۰۹	آنتیش	۱۲
CCC	..	B1	B	B	۷	۶	۱۳,۱۶۸	۵.۷	۲۴,۱۲۳	۲۲,۴۹۰	...	۵۵۰	۷۲,۳۷۴	۱۰۴,۹۵۷	اتیوپی	۱۳
B	BB-	B1	B+	..	۵	۵	۴,۶۰۶	۱۱۶.۵	۳۵,۸۷۴	۲۶,۶۶۰	۱۶,۰۴۷	۵,۱۶۰	۳۸,۶۵۵	۹,۷۰۲	اردن	۱۴
..	..	B1	..	B+	۶	۶	۲۴۰	۱۹۹.۹	۸,۰۶۵	۸,۳۶۵	۱,۴۸۹	۳,۸۱۰	۱۰,۵۴۷	۲,۹۳۰	ارمنستان	۱۵
BBB	..	Baa2	BBB	Baa2	۳	۳	۴,۲۶۹	۳۲.۱	۲۰,۲۶۸	۲۱,۳۰۰	۱۷,۵۵۵	۱۶,۳۶۰	۵۲,۴۲۰	۳,۴۵۷	اروگوئه	۱۶
..	۷	۷	۴	۰.۰	۱,۵۰۷	۸۲۰	...	۵۳۰	۵,۳۵۲	۵,۹۱۸	اریتره	۱۷
B	۶	۶	۱,۸۹۲	۲۶۹.۱	۲۵,۴۶۹	۱۵,۷۵۰	...	۲,۰۹۰	۶۷,۲۲۰	۳۲,۳۸۷	ازبکستان	۱۸
BBB	..	Baa2	BBB+	A -	۱	۲	۶۸,۹۳۹	۵۹۳.۳	۷۷۸,۵۶۷	۲,۰۹۴,۰۰۰	۵۰,۴۱۲	۲۹,۹۴۰	۱,۲۳۲,۰۸۸	۴۶,۵۷۲	اسپانیا	۱۹
A	..	Aaa	AAA	AAA	۱	۱	۳۴,۳۷۱	۱۱۱.۶	۴۸۲,۶۸۱	۱,۶۹۲,۰۰۰	۵۳,۹۱۰	۶۴,۶۸۰	۱,۲۰۴,۶۱۶	۲۴,۵۹۹	استرالیا	۲۰
A	..	A1	AA-	AA-	۱	۲	۲,۶۸۶	۱۵.۶	۳۵,۹۶۲	۱۹,۰۵۰	۴۳۷	۱۸,۵۳۰	۲۳,۱۳۷	۱,۳۱۵	استونی	۲۱
A	..	A2	A+	A+	۱	۲	۹,۱۲۶	۲۳.۳	۱۶۴,۹۱۹	۷۵,۰۴۰	۲,۶۲۱	۱۷,۸۱۰	۸۹,۵۵۲	۵,۴۴۰	اسلواکی	۲۲
BBB	..	Baa3	A	A -	۱	۳	۵,۰۵۹	۵۰.۰	۶۵,۳۵۶	۵۱,۶۵۰	۱,۰۱۶	۲۳,۲۲۰	۴۳,۹۹۱	۲,۰۶۷	اسلونی	۲۳
..	۷	۷	۸۰	۲,۴۷۷.۶	۸,۷۹۰	۱,۲۸۰	۷,۵۲۹	۶۸۰	۱۹,۴۶۹	۳۵,۵۳۰	افغانستان	۲۴
B	..	B3	B	B	۶	۶	۹,۵۲۷	۸۶.۸	۳۷,۹۳۸	۳۳,۲۲۰	۳,۹۴۱	۶,۰۴۰	۹۷,۸۰۲	۱۶,۶۲۵	اکوادور	۲۵

رتبه کلی اعتبار کشور (EIU)	رتبه اعتباری دولت (CI)	رتبه اعتباری دولت (Moody's)	رتبه اعتباری دولت (S & P)	رتبه اعتباری دولت (Fitch)	گروه ریسک کشوری OECD	گروه ریسک کشوری از دیدگاه صندوق	اعتبارات تحت پوشش ECA ها (میلیون دلار)	تجارت با ایران (\$m)	تجارت با جهان (\$m)	بدهی خارجی (\$m)	ذخایر ارزی (\$m)	درآمد سرانه (\$) (\$)	GDP (\$m)	جمعیت (هزار نفر)	نام کشور	ردیف
B	۴	۳	۸,۱۳۵	۲۳.۷	۹۲,۴۳۲	۵,۹۳۴	۱۸۶,۳۵۱	۵,۳۴۰	۱۵۶,۰۸۰	۴۱,۳۱۸	الجزایر	۲۶
B	..	B3	cc	ccc	۵	۴	۱,۵۸۲	۰.۰	۱۷,۲۰۷	۱۴,۹۰۰	۲,۶۹۳	۳,۷۸۰	۲۶,۷۹۷	۶,۳۷۸	السالوادور	۲۷
BB	AA-	Aa2	AA	AA	۲	۲	۳۹,۶۶۲	۱۳,۰۳۱.۲	۶۹۲,۱۸۳	۲۲,۴۰۰	۷۸,۴۲۴	۴۳,۴۸۰	۳۴۸,۷۴۳	۹,۴۰۰	امارات متحده عربی	۲۸
BB	..	Baa3	BB+	BBB-	۳	۳	۳۰,۲۰۳	۳۷۲.۴	۳۳۷,۵۷۲	۳۴۴,۷۰۰	۱۱۱,۸۶۳	۳,۶۵۰	۹۳۲,۲۵۹	۲۶۳,۹۹۱	اندونزی	۲۹
A	..	Aa1	AA	AA	۱	۱	۱۱۱,۷۴۲	۴۵۳.۷	۱,۵۲۵,۶۳۸	۸,۱۲۶,۰۰۰	۱۰۷,۷۲۸	۴۲,۶۹۰	۲,۶۱۸,۸۸۶	۶۶,۰۲۲	انگلیس	۳۰
CC	..	Caa3	B-	B-	۷	۷	۴,۰۴۸	۶۴۹.۰	۹۵,۴۵۶	۱۲۷,۷۰۰	۷,۵۳۹	۳,۵۶۰	۹۳,۲۷۰	۴۴,۸۳۱	اوکراین	۳۱
BB	..	B2	B	B+	۶	۶	۱,۳۳۴	۱۲.۰	۱۱,۴۴۴	۶,۲۴۱	۳,۳۱۶	۶۶۰	۲۵,۵۲۸	۴۲,۸۶۳	اوگاندا	۳۲
BBB	..	Baa3	BBB-	BBB	۱	۲	۸۹,۵۵۸	۱,۶۸۶.۸	۱,۰۴۶,۹۱۷	۲,۴۴۴,۰۰۰	۱۴۲,۷۵۷	۳۴,۲۸۰	۱,۸۴۹,۹۷۰	۶۰,۵۵۱	ایتالیا	۳۳
BBB	..	A3	A+	A+	۱	۳	۱۹,۰۳۹	۱۲۷.۹	۶۳۶,۵۸۶	۲,۴۷۰,۰۰۰	۱,۷۴۹	۴۴,۶۶۰	۲۹۴,۰۵۴	۴,۸۱۴	ایرلند	۳۴
BBB	..	A3	A	BBB+	۱	۴	۱,۰۷۵	۰.۳	۱۸,۳۹۳	۲۷,۳۰۰	۴,۱۷۷	۴۷,۶۴۰	۲۰,۰۴۷	۳۴۱	ایسلند	۳۵
..	..	Caa3	CCC+	..	-	۵	۳۳۳	۰.۰	۴,۲۹۸	۴,۴۹۰	۶۳۲	۱۴,۸۰۰	۴,۵۸۸	۲۸۶	باربادوس	۳۶
..	..	Baa3	BB+	..	۳	۳	۹۰۵	۰.۰	۷,۹۵۰	۱۷,۵۶۰	۸۷۴	۲۱,۰۱۰	۹,۰۴۷	۳۹۵	باهاما	۳۷
B	BBB	B1	B+	BB-	۴	۶	۴,۵۵۱	۱۴.۶	۲۴,۹۷۶	۲۱,۱۶۰	۶,۲۲۹	۲۱,۳۳۰	۳۱,۸۵۹	۱,۴۹۳	بحرین	۳۸
BB	..	Ba2	BB-	BB-	۵	۳	۶۰,۶۹۱	۱,۳۲۰.۱	۴۲۷,۴۷۵	۵۴۴,۱۰۰	۳۶۳,۵۷۰	۱۱,۷۶۰	۱,۷۹۶,۱۸۷	۲۰۹,۲۸۸	برزیل	۳۹
..	-	۲	۳۳۳	۰.۰	۱۱,۰۸۰	۱,۷۱۵	۳,۶۴۹	۳۸,۵۶۳	۱۱,۴۰۰	۴۲۹	برونئی دارالسلام	۴۰
..	۷	۷	۵۷	۰.۰	۱,۰۸۸	۷۰۵	۳۱۷	۲۷۰	۳,۰۰۷	۱۰,۸۶۴	بروندی	۴۱
CCC	..	B3	B-	B-	۶	۶	۵,۲۷۲	۳۱.۶	۵۹,۵۴۲	۳۴,۷۵۰	۵,۰۶۸	۷,۳۴۰	۴۷,۴۳۳	۹,۵۰۸	بلاروس	۴۲
A	..	Aa3	AA	AA-	۱	۱	۴۱,۲۴۰	۴۹۲.۵	۷۷۲,۵۲۸	۱,۲۸۱,۰۰۰	۲۵,۴۴۴	۴۷,۰۳۰	۴۶۶,۳۶۶	۱۱,۳۷۲	بلژیک	۴۳
BBB	..	Baa2	BBB-	BBB-	۳	۴	۵,۳۱۱	۷۱.۴	۶۴,۷۸۰	۴۲,۴۲۰	۲۰,۱۳۰	۷,۴۲۰	۵۲,۳۹۵	۷,۰۷۶	بلغارستان	۴۴
..	..	B3	B-	..	۷	۶	۹۴	۰.۱	۲,۱۱۷	۱,۳۲۷	۴۸۷	۴,۵۱۰	۱,۷۶۵	۳۷۵	بلیز	۴۵
BB	..	Ba3	BB-	BB-	۵	۴	۱۰,۱۴۲	۱۲۲.۶	۸۴,۵۵۴	۳۷,۲۶۰	۲۲,۳۲۰	۱,۰۸۰	۲۲۱,۴۱۵	۱۶۴,۶۷۰	بنگلادش	۴۶
..	B+	..	۶	۶	۳۰۰	۰.۴	۵,۹۲۴	۲,۳۴۰	۷۲۶	۸۱۰	۸,۵۸۳	۱۱,۱۷۶	بنین	۴۷
..	۶	۶	۹۸	۰.۰	۱,۸۸۸	۲,۲۶۱	۱,۲۴۵	۲,۳۹۰	۲,۲۳۷	۸۰۸	بوتان	۴۸
A	..	A2	A-	..	۲	۲	۱,۱۰۶	۰.۳	۱۴,۹۴۱	۲,۳۸۶	۸,۳۳۳	۷,۸۸۰	۱۵,۲۷۵	۲,۲۹۲	بوتسوانا	۴۹
..	B-	..	۷	۷	۸۱۱	۰.۳	۷,۱۶۲	۳,۰۹۲	۲۹۷	۷۱۰	۱۲,۱۱۵	۱۹,۱۹۳	بورکینافاسو	۵۰

ردیف	نام کشور	جمعیت (هزار نفر)	GDP (\$m)	درآمد سرانه (\$)	ذخایر ارزی (\$m)	بدهی خارجی (\$m)	تجارت با جهان (\$m)	تجارت با ایران (\$m)	اعتبارات تحت پوشش ECA ها (میلیون دلار)	گروه ریسک کشوری از دیدگاه صندوق	گروه ریسک کشوری OECD	رتبه اعتباری دولت (Fitch)	رتبه اعتباری دولت (S & P)	رتبه اعتباری دولت (Moody's)	رتبه اعتباری دولت (CI)	رتبه کلی اعتبار کشور (EIU)
۵۱	بوسنی و هرزگوین	۳,۵۰۷	۱۶,۵۶۰	۴,۷۷۰	۴,۸۶۰	۹,۷۶۸	۱۴,۴۷۸	۲.۱	۱,۸۹۵	۶	۷	B	B3	..	CCC	
۵۲	بولیوی	۱۱,۰۵۲	۳۳,۸۰۶	۲,۸۳۰	۱۵,۱۲۹	۱۱,۸۳۰	۲۰,۰۷۶	۰.۴	۱,۱۷۶	۵	۵	BB-	Ba3	..	B	
۵۳	پاراگوئه	۶,۸۱۱	۲۷,۴۴۱	۴,۱۵۰	۶,۹۸۷	۱۵,۴۲۰	۲۲,۸۴۴	۱.۲	۱,۹۸۴	۵	۵	BB	Ba1	..	BB	
۵۴	پاکستان	۱۹۷,۰۱۶	۲۸۳,۶۶۰	۱,۴۱۰	۱۴,۳۰۷	۶۴,۰۴۰	۷۰,۸۶۶	۱,۱۵۹.۵	۱۵,۳۳۳	۶	۷	B	B3	..	B	
۵۵	پالائو	۲۲	۲۹۳	۱۱,۱۱۰	...	۱۸,۳۸۰	۱۲۶	۰.۰	۱۱	۵	-	
۵۶	پاناما	۴,۰۹۹	۵۵,۱۸۸	۱۰,۹۷۰	۴,۰۳۲	۲۲,۹۰۰	۴۹,۶۵۴	۰.۲	۵,۶۰۰	۳	۳	BBB	Baa2	..	BB	
۵۷	پریتغال	۱۰,۲۹۴	۲۰۴,۵۶۵	۲۱,۳۲۰	۱۹,۷۰۱	۴۴۹,۰۰۰	۱۶۱,۷۰۲	۱۷.۰	۱۸,۳۷۶	۳	۳	BBB	Baa3	..	BBB	
۵۸	پرو	۳۲,۱۶۵	۱۹۲,۰۹۴	۶,۴۱۰	۶۲,۵۳۰	۶۹,۷۸۰	۸۹,۴۲۴	۹.۵	۱۰,۹۲۷	۳	۳	BBB+	A3	..	BBB	
۵۹	تاجیکستان	۸,۹۲۱	۶,۹۵۲	۱,۰۶۰	۵۰۵	۳,۹۷۶	۲۱۴.۸	۳.۷۳۵	۱۰.۲	۷	۷	
۶۰	تازانیا	۵۷,۳۱۰	۴۷,۴۳۱	۹۳۰	۴,۳۹۰	۱۵,۸۹۰	۲۰,۳۹۵	۳۳.۱	۲,۳۷۷	۶	۶	BB	
۶۱	تایلند	۶۹,۰۳۸	۴۰۶,۸۴۰	۵,۴۱۰	۱۵۷,۱۶۳	۱۳۷,۱۰۰	۶۸۹.۶	۶۹۳,۹۳۳	۱۹,۲۲۰	۳	۳	BBB+	Baa1	..	BBB	
۶۲	تایوان (چین)	۲۳,۵۰۸	۵۲۸,۵۵۰	۱۵۵,۴۰۰	۶۵۷,۳۵۰	۱,۰۱۸.۰	۲۳,۰۷۰	۱	۱	AA-	Aa3	..	A	
۶۳	ترکمنستان	۵,۷۵۸	۳۶,۱۸۰	۸,۰۲۰	...	۵۰۳	۱۶,۲۲۳	۵۷۷.۹	۳,۲۴۶	۶	۶	CCC	
۶۴	ترکیه	۸۰,۷۴۵	۸۵۷,۷۴۹	۱۰,۸۵۰	۱۲۷,۴۲۲	۴۱۰,۴۰۰	۴۰۲,۴۴۳	۵,۹۶۸.۵	۵۰,۰۳۱	۴	۴	BB	Ba3	BB-	BB	
۶۵	ترینیداد و توباگو	۱,۳۶۹	۲۰,۹۸۹	۱۵,۶۴۰	۱۱,۹۷۱	۷,۹۱۷	۱۷,۵۰۳	۰.۰	۱,۷۸۵	۳	۲	..	Ba1	..	BB	
۶۶	توگو	۷,۷۹۸	۴,۴۰۰	۵۸۰	۵۰۷	۱,۱۷۳	۴,۱۲۸	۱.۶	۲۳۰	۷	۶	
۶۷	تونس	۱۱,۵۳۲	۴۲,۰۶۳	۴,۲۱۰	۷,۴۹۸	۲۷,۲۳۰	۳۷,۶۵۰	۱۶.۱	۳,۸۱۴	۴	۵	B+	B2	..	CCC	
۶۸	تونگا	۱۰۸	۳۹۵	۴,۲۸۰	۱۵۹	۲۳۳	۴۱۰	۰.۰	۴	۵	-	
۶۹	تووالو	۱۱	۳۴	۵,۸۴۰	...	۰	۱۷	۰.۰	..	۷	-	
۷۰	تیمور شرقی	۱,۲۹۶	۱,۴۱۲	۳,۱۲۰	۳۱۱	۳۱۲	۱,۲۵۷	۰.۴	۳۳	۶	۶	
۷۱	جامائیکا	۲,۸۹۰	۱۴,۰۲۷	۵,۲۲۰	۲,۴۷۳	۱۶,۷۶۰	۱۰,۷۰۲	۰.۰	۷۶۱	۷	۶	B	B3	..	B	
۷۲	جیبوتی	۹۵۷	۱,۵۸۹	۱,۶۶۸	۳۹۳	۱,۳۳۹	۱,۱۳۸	۲۰.۳	۸۴۴	۷	۷	
۷۳	چاد	۱۴,۹۰۰	۹,۶۰۱	۱,۰۱۰	۱,۰۷۶	۱,۸۷۵	۵,۹۵۳	۰.۰	۳۳	۷	۷	
۷۴	چک، جمهوری	۱۰,۵۹۱	۱۹۲,۹۲۵	۱۸,۹۷۰	۵۴,۴۹۵	۱۲۸,۹۰۰	۲۹۵,۵۹۶	۵۲.۰	۱۸,۲۹۶	۲	۱	A+	A1	..	BBB	
۷۵	چین	۱,۳۸۶,۳۹۵	۱۱,۱۹۹,۱۴۵	۷,۳۸۰	۳,۹۰۰,۰۳۹	۹۸۳,۵۰۰	۴,۱۴۷,۹۷۶	۱۹,۰۷۲.۳	۷۶,۵۴۴	۲	۲	A+	Aa3	..	BBB	

رتبه کلی اعتبار کشور (EIU)	رتبه اعتباری دولت (CI)	رتبه اعتباری دولت (Moody's)	رتبه اعتباری دولت (S & P)	رتبه اعتباری دولت (Fitch)	گروه ریسک کشوری OECD	گروه ریسک کشوری از دیدگاه صندوق	اعتبارات تحت پوشش ECA ها (میلیون دلار)	تجارت با ایران (\$m)	تجارت با جهان (\$m)	بدهی خارجی (\$m)	ذخایر ارزی (\$m)	درآمد سرانه (\$) (\$)	GDP (\$m)	جمعیت (هزار نفر)	نام کشور	ردیف
AA	..	Aaa	AAA	AAA	۱	۱	۱۹,۱۲۹	۲۲۱.۳	۳۰۴,۰۷۰	۴۸۴,۸۰۰	۷۵,۳۹۲	۶۱,۳۱۰	۳۰۶,۱۴۳	۵,۷۷۰	دانمارک	۷۶
..	-	۶	۴۵	۰.۰	۵۰۳	۲۸۹	۱۰۱	۷,۰۷۰	۵۲۵	۷۴	دومینیکا	۷۷
BB	..	B1	BB-	BB-	۴	۵	۵,۶۵۷	۰.۱	۳۸,۸۴۴	۲۶,۰۵۰	۴,۸۶۲	۵,۹۵۰	۷۱,۵۸۴	۱۰,۷۶۷	دومینیکن، جمهوری	۷۸
..	..	B2	B	B+	۶	۶	۳۵۷	۰.۱	۴,۲۸۳	۲,۴۴۲	۱,۰۷۰	۶۵۰	۸,۳۷۶	۱۲,۲۰۸	رواندا	۷۹
BB	..	Ba1	BB+	BBB-	۴	۳	۴۲,۶۲۵	۱,۷۶۲.۸	۵۹۵,۹۸۸	۵۱۴,۸۰۰	۳۸۶,۲۱۶	۱۳,۲۱۰	۱,۲۸۳,۱۶۲	۱۴۴,۴۹۵	روسیه	۸۰
BB	..	Baa3	BBB-	BBB-	۳	۳	۱۳,۷۲۷	۲۵۳.۶	۱۵۶,۶۵۸	۱۰۱,۴۰۰	۴۳,۱۸۶	۹,۳۷۰	۱۸۶,۶۹۱	۱۹,۵۸۷	رومانی	۸۱
B	..	B3	B	B-	۶	۵	۸,۲۰۲	۰.۱	۱۵,۶۳۹	۹,۲۷۰	۳,۰۷۸	۱,۷۶۰	۱۹,۵۵۱	۱۷,۰۹۴	زامبیا	۸۲
CC	۷	۷	۹۶۰	۵.۰	۹,۳۷۶	۱۰,۹۰۰	۳۶۴	۸۶۰	۱۶,۲۸۹	۱۶,۵۳۰	زیمبابوه	۸۳
A	..	A1	A+	A+	۱	۱	۳۳,۱۸۱	۱,۶۸۴.۵	۱,۵۸۳,۵۰۱	۳,۲۴۰,۰۰۰	۱,۲۶۰,۶۸۰	۴۲,۰۰۰	۴,۹۳۹,۳۸۴	۱۲۶,۷۸۶	ژاپن	۸۴
..	-	۷	۱۵	۰.۰	۲۷۸	۲۳۷	۶۳	۱,۵۷۰	۳۵۱	۲۰۴	سائوتومه و پرنسیپ	۸۵
BB	..	Ba3	..	B+	۶	۶	۱,۸۶۴	۹.۹	۲۳,۸۱۶	۱۲,۸۴۰	۴,۴۷۸	۱,۵۵۰	۳۶,۱۶۵	۲۴,۲۹۵	ساحل عاج	۸۶
..	-	۴	۸۷	۰.۰	۵۴۹	۴۴۷	۱۴۱	۴,۰۵۰	۷۸۶	۱۹۶	ساموآ	۸۷
B	..	B1	B+	B+	۶	۶	۴,۸۶۷	۱۸۵.۴	۴۲,۲۷۷	۴۷,۶۵۰	۸,۲۱۱	۳,۴۰۰	۸۱,۳۲۲	۲۱,۴۴۴	سریلانکا	۸۸
..	..	B3	-	۵	۲۱	۰.۰	۱,۱۲۴	۴۹۲	۴۹۶	۱,۸۳۰	۱,۲۰۲	۶۱۱	سلیمان، جزایر	۸۹
..	BBB	-	۱	۱۱۸	۰.۰	۶,۳۷۸	۰	۳۹۲	...	۱,۵۹۲	۳۳	سن ماریتو	۹۰
..	-	۶	..	۰.۰	۶۴۷	۱۸۸	۳۲۷	۱۴,۵۴۰	۹۱۷	۵۵	سنت کیتس و نویس	۹۱
..	-	۷	۸۷	۰.۰	۱,۳۸۱	۵۲۳	۲۵۸	۷,۰۹۰	۱,۳۷۹	۱۷۹	سنت لوسیا	۹۲
..	..	B3	-	۵	۱۴۵	۰.۰	۶۱۹	۳۲۱	۱۵۷	۶,۵۶۰	۷۷۱	۱۰۲	سنت وینسنت و گرنادین ها	۹۴
A	..	Aaa	AAA	AAA	۱	۱	۳۱,۶۴۴	۶۹۳.۷	۹۴۵,۵۹۷	۴۶۷,۴۰۰	۲۶۱,۵۸۳	۵۵,۱۵۰	۲۹۶,۹۶۶	۵,۶۱۲	سنگاپور	۹۵
BB	..	Ba3	B+	..	۵	۶	۲,۸۴۹	۴.۹	۱۰,۶۱۹	۶,۱۸۶	۲,۰۳۸	۱,۰۵۰	۱۴,۷۶۵	۱۵,۸۵۱	سنگال	۹۶
AA	..	Aaa	AAA	AAA	۱	۱	۲۵,۹۰۱	۳۴۸.۱	۴۲۷,۵۹۱	۹۳۹,۹۰۰	۶۲,۵۷۹	۶۱,۶۰۰	۵۱۱,۰۰۰	۱۰,۰۶۸	سوئد	۹۷
AA	..	Aaa	AAA	AAA	۱	۱	۵۶,۴۱۱	۱,۱۵۳.۴	۷۷۵,۵۱۹	۱,۶۶۴,۰۰۰	۵۴۵,۷۸۷	۹۰,۶۷۰	۶۵۹,۸۲۷	۸,۴۶۶	سوئیس	۹۸
..	۶	۶	۸۷	۱۰.۲	۳,۸۴۲	۴۷۱	۶۹۱	۲,۷۰۰	۳,۷۲۷	۱,۳۶۷	سوازیلند	۹۹
C	۷	۷	۳,۳۷۴	۵۰.۵	۲۰,۲۶۳	۵۱,۱۰۰	۱۸۱	۱,۷۴۰	۹۵,۵۸۴	۴۰,۵۳۳	سودان	۱۰۰

ردیف	نام کشور	جمعیت (هزار نفر)	GDP (\$m)	درآمد سرانه (\$)	ذخایر ارزی (\$m)	بدهی خارجی (\$m)	تجارت با جهان (\$m)	تجارت با ایران (\$m)	اعتبارات تحت پوشش ECA ها (میلیون دلار)	گروه ریسک کشوری از دیدگاه صندوق OECD	رتبه اعتباری دولت (Fitch)	رتبه اعتباری دولت (S&P)	رتبه اعتباری دولت (Moody's)	رتبه اعتباری دولت (CI)	رتبه کلی اعتبار کشور (EIU)
۱۰۱	سودان جنوبی	۱۲,۵۷۶	۱۳,۲۸۲	۹۶۰	...	۰	۶,۶۲۰	۰.۰	۹	۷
۱۰۲	سورینام	۵۶۳	۳,۶۲۱	۹,۳۷۰	۶۲۵	۱,۲۳۵	۳,۳۹۴	۰.۱	۴۲۲	۶	B-	B	B1
۱۰۳	سوریه	۱۸,۲۷۰	۶۴,۷۰۰	۵,۹۱۸	۸,۲۶۹	۲۶۵.۹	۳۵۲	۷	C
۱۰۴	سومالی	۱۴,۷۴۳	۶,۲۱۷	۳,۰۵۴	۲,۱۸۷	۳۰.۸	۲۹۸	۷	C
۱۰۵	سیرالئون	۷,۵۵۷	۳,۶۶۹	۷۲۰	۶۰۱	۱,۵۶۱	۲,۱۶۷	۰.۱	۹۳۶	۷	CCC
۱۰۶	سیشل	۹۶	۱,۴۲۷	۱۳,۹۹۰	۴۶۵	۲,۵۵۲	۳,۱۴۷	۱۹.۳	۱۲۵	۶	BB-	BB
۱۰۷	شیلی	۱۸,۰۵۵	۲۴۷,۰۲۸	۱۴,۹۰۰	۴۰,۴۴۷	۱۶۰,۰۰۰	۱۳۸,۲۹۳	۱۸.۸	۱۷,۴۷۹	-	A+	AA-	A1	..	BBB
۱۰۸	صربستان	۷,۰۰۰	۲۷,۷۴۵	۵,۸۲۰	۱۲,۰۵۲	۳۱,۶۴۰	۴۰,۶۷۰	۵۲.۴	۴,۶۳۳	۵	BB	BB	Ba3	..	BB
۱۰۹	عراق	۳۸,۲۷۵	۱۷۱,۴۸۹	۶,۴۱۰	۷۷,۷۴۷	۶۸,۰۱۰	۱۰۹,۱۴۲	۶,۱۷۳.۷	۶,۹۳۵	۷	B-	B-	CCC
۱۱۰	عربستان سعودی	۳۲,۹۳۸	۶۴۶,۴۳۸	۲۶,۳۴۰	...	۲۰۰,۹۰۰	۳۹۳,۳۹۸	۴.۵	۳۷,۴۴۴	۵	A+	A-	A1	AA-	BBB
۱۱۱	عمان	۴,۶۳۶	۶۶,۲۹۳	۱۸,۱۵۰	۱۶,۳۲۴	۲۰,۸۵۰	۵۶,۱۷۰	۶۱۲.۲	۱۱,۴۵۴	۲	BBB-	BB	Baa3	A	BB
۱۱۲	غنا	۲۸,۸۳۴	۴۲,۶۹۰	۱,۶۲۰	۵,۵۸۸	۲۱,۱۷۰	۳۷,۴۲۰	۲۵.۶	۷,۵۱۲	۵	B	B	B3	..	B
۱۱۳	فرانسه	۶۷,۱۱۹	۲,۴۶۵,۴۵۴	۴۳,۰۸۰	۱۴۳,۹۷۷	۵,۳۶۰,۰۰۰	۱,۴۹۸,۵۳۱	۹۹۱.۹	۸۷,۹۴۱	۱	AA	AA	Aa2	..	A
۱۱۴	فلسطین	۴,۶۸۴	۱۳,۳۹۷	۳,۰۶۰	۶۷۲	۱,۰۴۰	۷,۹۰۶	۰.۰	..	۷
۱۱۵	فنلاند	۵,۵۱۱	۲۳۶,۷۸۵	۴۸,۹۱۰	۱۰,۶۷۹	۵۴۴,۷۰۰	۱۶۹,۷۳۷	۱۴۳.۴	۱۲,۲۷۶	۱	AA+	AA+	Aa1	..	AA
۱۱۶	فیجی	۹۰۶	۴,۶۳۲	۴,۵۴۰	۹۱۶	۸۳۳	۵,۱۰۰	۰.۱	۳۸۹	۵	..	B+	B1
۱۱۷	فیلیپین	۱۰۴,۹۱۸	۳۰۴,۹۰۵	۳,۴۴۰	۷۹,۶۲۹	۷۷,۴۶۰	۱۸۷,۰۲۴	۱۹۷.۲	۸,۷۸۵	۳	BBB	BBB	Baa2	..	BBB
۱۱۸	قبرس	۱,۱۸۰	۱۹,۸۰۲	۲۶,۳۷۰	۸۹۴	۹۵,۲۸۰	۲۴,۷۸۸	۶.۶	۲,۶۰۴	۵	BBB-	BBB-	Ba2	B	BB
۱۱۹	قرقیزستان	۶,۲۰۲	۶,۵۵۱	۱,۲۵۰	۱,۹۵۷	۷,۷۲۸	۶,۴۴۰	۳۰.۱	۱۰۳	۷	B2
۱۲۰	قزاقستان	۱۸,۰۳۸	۱۳۳,۶۵۷	۱۱,۶۷۰	۲۸,۹۶۱	۱۴۷,۷۰۰	۷۹,۱۲۴	۳۸۴.۰	۵,۶۶۴	۴	BBB	BBB-	Baa3	..	B
۱۲۱	قطر	۲,۶۳۹	۱۵۲,۴۶۹	۹۰,۴۲۰	۴۳,۲۱۵	۱۵۹,۲۰۰	۱۳۵,۸۷۳	۱۱۴.۲	۲۳,۲۰۴	۲	AA	AA	Aa2	AA-	BB
۱۲۲	کاستاریکا	۴,۹۰۶	۵۷,۴۳۶	۹,۷۵۰	۷,۲۱۴	۲۴,۹۱۰	۳۶,۰۱۸	۱.۱	۲,۵۷۲	۳	BB	BB-	Ba2	..	BB
۱۲۳	کامبوج	۱۶,۰۰۵	۲۰,۰۱۷	۱,۰۱۰	۶,۱۰۸	۸,۴۶۰	۲۷,۵۵۸	۰.۶	۵۲۳	۶	B2	..	B
۱۲۴	کامرون	۲۴,۰۵۴	۲۴,۲۰۴	۱,۳۵۰	۳,۱۶۸	۷,۳۷۵	۱۲,۱۶۱	۷.۷	۴,۸۵۸	۶	B	B	B2	..	B
۱۲۵	کانادا	۳۶,۷۰۸	۱,۵۲۹,۷۶۰	۵۱,۶۹۰	۷۴,۷۰۰	۱,۶۰۸,۰۰۰	۹۵۵,۰۸۹	۲۱۶.۸	۳۲,۰۵۹	۱	AAA	AAA	Aaa	..	AA

رتبه کلی اعتبار کشور (EIU)	رتبه اعتباری دولت (CI)	رتبه اعتباری دولت (Moody's)	رتبه اعتباری دولت (S & P)	رتبه اعتباری دولت (Fitch)	گروه ریسک کشوری OECD	گروه ریسک کشوری از دیدگاه صندوق	اعتبارات تحت پوشش ECA ها (میلیون دلار)	تجارت با ایران (\$m)	تجارت با جهان (\$m)	بدهی خارجی (\$m)	ذخایر ارزی (\$m)	درآمد سرانه (\$) (\$)	GDP (\$m)	جمعیت (هزار نفر)	نام کشور	ردیف
BB	..	Ba2	BB	BB+	۴	۵	۴,۶۸۵	۶.۹	۴۹,۷۱۶	۴۸,۱۱۰	۱۵,۴۲۴	۱۳,۰۲۰	۵۰,۴۲۵	۴,۱۲۶	کرواسی	۱۲۶
BBB	..	Aa2	AA	AA-	۱	۱	۲۶,۸۱۳	۶,۳۳۷.۰	۱,۰۹۷,۸۵۱	۳۸۵,۶۰۰	۳۶۲,۸۳۵	۲۷,۰۹۰	۱,۴۱۱,۲۴۶	۵۱,۴۶۶	کره جنوبی	۱۲۷
..	۷	۷	۳,۸۲۷	۰.۰	۷,۸۲۸	۵,۰۰۰	۱۷,۳۹۶	۲۵,۴۹۱	کره شمالی	۱۲۸
..	-	۷	۳	۰.۰	۲۰۱	۱۴	...	۲,۷۸۰	۱۶۶	۱۱۶	کریباتی	۱۲۹
BB	..	Baa2	BBB-	BBB	۴	۴	۱۳,۰۸۹	۶.۲	۹۳,۶۹۹	۱۱۰,۹۰۰	۴۶,۸۰۹	۷,۷۸۰	۲۸۲,۴۶۳	۴۹,۰۶۶	کلمبیا	۱۳۰
CCC	..	B3	B-	CC	۷	۶	۲,۸۴۴	۰.۰	۷,۹۱۹	۴,۸۱۷	۴,۹۲۶	۲,۶۸۰	۷,۸۳۴	۵,۲۶۱	کنگو، جمهوری	۱۳۱
CCC	..	B3	CCC+	..	۷	۷	۵۰۲	۰.۰	۱۹,۰۶۳	۵,۳۳۱	۱,۵۵۷	۴۱۰	۳۴,۹۹۹	۸۱,۳۴۰	کنگو، ج دموکراتیک	۱۳۲
B	..	B1	B+	B+	۶	۶	۱۲,۰۱۹	۶۷.۲	۲۹,۷۱۱	۲۰,۲۵۰	۷,۹۱۱	۱,۲۸۰	۷۰,۵۲۹	۴۹,۷۰۰	کنیا	۱۳۳
CCC	..	Caa2	۷	۷	۷,۵۶۰	۰.۱	۲۹,۰۹۲	۲۶,۳۲۰	۷۷,۱۵۰	۱۱,۴۸۵	کوبا	۱۳۴
..	۵	۵	۱۵۴	۰.۰	۴,۳۸۴	۲,۱۰۰	۳,۱۵۹	۱۶۱	کوراکائو	۱۳۵
..	۷	۷	..	۰.۰	۴,۶۸۰	۴۱۲	۹۰۶	۴,۰۰۰	۶,۶۵۰	۱,۸۳۱	کوزوو	۱۳۶
..	۲	۷	۹	۰.۰	۲۹۸	۱۳۳	۱۷۱	۸۴۰	۶۱۷	۸۱۴	کومور	۱۳۷
BBB	AA-	Aa2	AA	AA	۶	۲	۱۱,۶۶۴	۲۴۱.۷	۱۰۱,۷۱۲	۴۷,۸۹۰	۳۵,۱۷۵	۵۵,۶۷۰	۱۱۲,۸۱۲	۴,۱۳۷	کویت	۱۳۸
..	B	B	۶	۶	۸	۰.۰	۱,۷۰۹	۱,۶۶۰	۵۱۱	۳,۵۲۰	۱,۸۷۱	۵۴۶	کیپ ورد	۱۳۹
B	..	B1	B	B+	۷	۵	۱,۵۹۴	۰.۸	۸,۸۴۰	۵,۱۵۸	۲,۴۷۸	۹,۳۲۰	۱۴,۲۱۴	۲,۰۲۵	گابن	۱۴۰
..	۶	۷	۴۱	۰.۰	۵۹۵	۵۴۲	۱۵۹	۴۵۰	۹۶۵	۲,۱۰۱	گامبیا	۱۴۱
..	..	Ba3	BB-	BB-	۴	۵	۶۶۰	۱۱۹.۰	۱۴,۷۹۲	۱۳,۶۵۰	۲,۶۹۹	۳,۷۲۰	۱۴,۳۳۳	۳,۷۱۷	گرجستان	۱۴۲
..	۶	۶	۴۰	۰.۰	۶۶۴	۰	۱۷۰	۷,۸۵۰	۱,۰۱۶	۱۰۸	گرنادا	۱۴۳
BB	..	Ba1	BB	BB	۷	۴	۲,۴۲۴	۵.۸	۳۲,۱۸۸	۱۹,۰۹۰	۷,۳۳۱	۳,۴۴۰	۶۸,۷۶۳	۱۶,۹۱۴	گواتمالا	۱۴۴
..	۷	۶	۱۲۸	۰.۰	۳,۰۶۷	۲,۳۰۳	۶۶۸	۳,۹۷۰	۳,۴۴۶	۷۷۸	گویان	۱۴۵
..	۷	۷	۱۹۴	۰.۶	۳,۷۰۴	۱,۳۳۲	۳۰۲	۴۸۰	۶,۲۹۹	۱۲,۷۱۷	گینه	۱۴۶
CCC	۶	۷	۱۱۴	۰.۰	۱۵,۰۵۳	۱,۳۶۴	۲,۹۰۷	۱۳,۳۴۰	۱۰,۱۷۹	۱,۲۶۸	گینه استوائی	۱۴۷
..	۷	۷	۴	۰.۰	۶۶۴	۱,۰۹۵	۲۸۷	۵۷۰	۱,۱۲۶	۱,۸۶۱	گینه بیسائو	۱۴۸
B	..	B2	B+	..	۷	۵	۳,۷۲۴	۰.۱	۱۰,۶۰۳	۲۲,۰۴۰	۲,۳۳۰	۲,۰۲۰	۱۶,۹۲۹	۸,۲۵۱	گینه نو پاپوا	۱۴۹
..	-	۷	۳,۹۱۲	۰.۰	۸,۶۰۲	۱۱,۹۸۰	۱,۲۱۹	۱,۶۰۰	۱۵,۹۰۳	۶,۸۵۸	لائوس	۱۵۰

رتبه کلی اعتبار کشور (EIU)	رتبه اعتباری دولت (CI)	رتبه اعتباری دولت (Moody's)	رتبه اعتباری دولت (S & P)	رتبه اعتباری دولت (Fitch)	گروه ریسک کشوری OECD	گروه ریسک کشوری از دیدگاه صندوق	اعتبارات تحت پوشش ECA ها (میلیون دلار)	تجارت با ایران (\$m)	تجارت با جهان (\$m)	بدهی خارجی (\$m)	ذخایر ارزی (\$m)	درآمد سرانه (\$) (\$)	GDP (\$m)	جمعیت (هزار نفر)	نام کشور	ردیف
CCC	B	B2	B-	B-	۷	۶	۲,۳۷۳	۱۱۰.۳	۴۳,۸۱۴	۴۰,۷۴۰	۵۰,۶۶۹	۹,۸۸۰	۴۷,۵۳۷	۶,۰۸۲	لبنان	۱۵۱
BBB	..	A3	A	A-	-	۳	۴,۵۲۳	۲.۱	۳۱,۹۴۷	۴۰,۰۲۰	۳,۲۲۸	۱۵,۶۶۰	۲۷,۶۷۷	۱,۹۴۱	لتونی	۱۵۲
..	B+	۶	۵	۱۰۴	۰.۰	۲,۷۹۰	۹۴۹	۱,۰۷۱	۱,۳۵۰	۲,۲۰۰	۲,۲۳۳	لسوتو	۱۵۳
AA	..	Aaa	AAA	AAA	۱	۱	۱۸,۲۹۵	۲۰.۹	۲۲۸,۳۶۷	۳,۷۸۱,۰۰۰	۸۶۴	۶۹,۸۸۰	۵۹,۹۴۸	۵۹۹	لوکزامبورگ	۱۵۴
BBB	..	A2	A-	A-	۱	۲	۳۹,۲۸۸	۹۵.۶	۴۷۲,۶۶۸	۳۴۴,۸۰۰	۱۰۰,۴۵۲	۱۳,۷۳۰	۴۶۹,۵۰۹	۳۷,۹۷۶	لهستان	۱۵۵
..	۷	۷	۲,۱۸۶	۲.۰	۱,۱۰۷	۱,۱۱۱	۴۹۳	۴۰۰	۲,۱۰۱	۴,۷۳۲	لیبریا	۱۵۶
CC	۷	۷	۴۲۰	۳.۲	۲۰,۲۰۱	۳,۵۳۱	۹۳,۶۱۵	۷,۹۲۰	۳۳,۱۵۷	۶,۳۷۵	لیبی	۱۵۷
BBB	..	A3	A	A-	۱	۳	۲,۲۷۷	۱۳.۹	۶۳,۱۸۹	۳۴,۴۸۰	۸,۷۲۹	۱۵,۳۸۰	۴۲,۷۳۹	۲,۸۲۸	لیتوانی	۱۵۸
			AAA		-	۱	۶۲۴	۱۳.۶	۵,۸۹۱	۰	۸,۲۱۱	...	۵,۴۸۸	۳۸	لیختن اشتاین	۱۵۹
..	۷	۷	۳۹۸	۱.۵	۶,۹۸۶	۴,۰۰۷	۷۷۴	۴۴۰	۹,۹۹۱	۲۵,۵۷۱	ماداگاسکار	۱۶۰
..	-	۷	۲,۹۳۸	۰.۰	۱۶۹	۹۸	...	۳,۳۲۵	۱۸۳	۵۳	مارشال، جزایر	۱۶۱
..	..	Aa3	..	AA-	۲	۲	۳,۰۴۸	۰.۱	۴۴,۰۶۳	۰	۱۶,۴۴۴	۷۱,۲۷۰	۴۴,۸۰۳	۶۲۳	ماکانو (چین)	۱۶۲
B	۷	۷	۱۶۸	۱.۲	۴,۶۳۵	۱,۹۲۱	۶۱۸	۲۵۰	۵,۴۴۲	۱۸,۶۲۲	مالاوی	۱۶۳
A	..	A3	A-	A	۱	۳	۲,۰۱۱	۳۵.۱	۲۹,۶۶۴	۹۷,۳۵۰	۶۱۹	۲۱,۰۰۰	۱۰,۹۴۹	۴۶۵	مالتا	۱۶۴
..	..	B2	..	B+	۶	۶	۱,۰۳۳	۰.۴	۶,۰۹۰	۷۴۲	۶۲۷	۷,۲۹۰	۳,۵۹۱	۴۳۶	مالدیو	۱۶۵
BBB	..	A3	A-	A-	۲	۲	۱۵,۹۱۵	۵۲۹.۷	۲۳۸,۷۵۸	۱۸۷,۵۰۰	۱۱۵,۹۵۹	۱۰,۶۶۰	۲۹۶,۳۵۹	۳۱,۶۲۴	مالزی	۱۶۶
..	۷	۷	۵۰۴	۰.۳	۸,۱۹۲	۳,۶۲۶	۸۶۱	۷۲۰	۱۴,۰۴۵	۱۸,۵۴۲	مالی	۱۶۷
BB	..	Baa3	BBB-	BBB-	۱	۴	۱۲,۶۹۶	۲۷.۸	۲۱۷,۳۳۷	۱۳۱,۲۰۰	۴۲,۰۲۰	۱۳,۴۷۰	۱۲۴,۳۴۳	۹,۷۸۱	مجارستان	۱۶۸
B	B-	B3	B+	B	۶	۶	۲۱,۸۰۶	۲۲۷.۲	۱۰۱,۸۶۶	۵۰,۶۷۰	۱۴,۹۲۷	۳,۲۸۰	۳۳۶,۲۹۷	۹۷,۵۵۳	مصر	۱۶۹
BB	..	Ba1	BBB-	BBB-	۳	۳	۹,۴۲۰	۲.۱	۸۰,۴۰۴	۴۲,۹۸۰	۲۰,۴۱۰	۳,۰۲۰	۱۰۱,۴۴۵	۳۵,۱۴۰	مغرب	۱۷۰
B	..	B3	B-	B	۶	۶	۲,۰۶۲	۰.۲	۱۰,۶۱۴	۱۸,۶۷۰	۱,۶۵۲	۴,۳۲۰	۱۱,۱۶۰	۳,۰۷۶	مغولستان	۱۷۱
BB	BB-	BB	۵	۵	۶۵۷	۴.۴	۱۲,۳۲۸	۷,۶۸۰	۲,۹۶۴	۵,۰۷۰	۱۰,۹۰۰	۲,۰۸۳	مقدونیه	۱۷۲
BBB	..	A3	BBB+	BBB+	۳	۳	۴۲,۲۳۳	۵۹.۵	۸۱۸,۴۲۱	۴۸۴,۶۰۰	۱۹۵,۶۸۲	۹,۹۸۰	۱,۰۴۵,۹۹۸	۱۲۹,۱۶۳	مکزیک	۱۷۳
..	۷	۷	۱۹۶	۰.۱	۴,۰۲۹	۳,۵۸۵	...	۱,۲۶۰	۴,۶۳۵	۴,۴۲۰	موریتانی	۱۷۴
BB	..	Baa1	۳	۳	۱,۶۲۴	۰.۷	۱۱,۹۵۶	۱۰,۸۹۰	۳,۹۲۱	۹,۷۱۰	۱۲,۱۶۴	۱,۲۶۵	موریس	۱۷۵

رتبه کلی اعتبار کشور (EIU)	رتبه اعتباری دولت (CI)	رتبه اعتباری دولت (Moody's)	رتبه اعتباری دولت (S & P)	رتبه اعتباری دولت (Fitch)	گروه ریسک کشوری OECD	گروه ریسک کشوری از دیدگاه صندوق	اعتبارات تحت پوشش ECA ها (میلیون دلار)	تجارت با ایران (\$m)	تجارت با جهان (\$m)	بدهی خارجی (\$m)	ذخایر ارزی (\$m)	درآمد سرانه (\$)	GDP (\$m)	جمعیت (هزار نفر)	نام کشور	ردیف
CCC	..	Caa3	SD	CC	۷	۷	۴,۳۹۴	۴۱.۰	۱۲,۱۸۳	۹,۵۵۴	۳,۲۲۱	۶۳۰	۱۱,۰۱۵	۲۹,۶۶۹	موزامبیک	۱۷۶
B	..	B3	۷	۷	۲۶۲	۱.۱	۷,۳۸۴	۶,۳۶۲	۲,۱۵۷	۲,۵۵۰	۶,۱۷۵	۳,۵۵۰	مولداوی	۱۷۷
					-	۴	۷۵۸	۰.۴	۵,۴۸۱	۱۶,۵۰۰	۷,۰۶۰	۳۹	موناکو	۱۷۸
..	..	B1	B+	..	۷	۷	۴۶۹	۰.۰	۴,۵۰۹	۱,۵۷۶	۶۶۱	۷,۲۴۰	۴,۱۷۳	۶۲۲	مونتنگرو	۱۷۹
B	۶	۷	۲,۳۷۸	۳۷.۰	۲۵,۰۲۶	۹,۰۴۱	...	۱,۲۷۰	۶۷,۴۳۰	۵۳,۳۷۱	میانمار	۱۸۰
..	-	۶	۱	۰.۰	۱۹۴	۹۴	۱۱۴	۳,۲۸۰	۳۲۲	۱.۰۶	میکرونزی	۱۸۱
					-	۵	۰	۰.۰	۲۰	۳۳	۱۰۲	۱۴	نائورو	۱۸۲
BB	..	Baa3	..	BB+	۴	۴	۳۰۳	۰.۰	۵,۶۶۰	۶,۵۱۵	۱,۲۰۹	۵,۸۲۰	۱۰,۲۶۷	۲,۵۳۴	نامیبیا	۱۸۳
..	۶	۶	۶۰۶	۰.۳	۱۰,۶۱۹	۴,۹۹۰	۶,۲۱۶	۷۳۰	۲۱,۱۴۴	۲۹,۳۰۵	نپال	۱۸۴
AA	..	Aaa	AAA	AAA	۱	۱	۱۸,۵۹۵	۲۱.۴	۲۴۵,۴۲۴	۶۴۲,۳۰۰	۶۴,۸۰۱	۱۰۳,۰۵۰	۳۷۰,۵۵۷	۵,۲۸۲	نروژ	۱۸۵
..	۷	۷	۲۴۸	۰.۵	۴,۳۰۳	۲,۷۲۹	۱,۲۸۱	۴۳۰	۷,۵۰۹	۲۱,۴۷۷	نیجر	۱۸۶
B	..	B2	B	B+	۶	۵	۳,۱۶۵	۹.۹	۷۳,۳۸۸	۳۹,۱۰۰	۳۷,۴۹۷	۲,۹۵۰	۴۰۵,۰۸۳	۱۹۰,۸۸۶	نیجریه	۱۸۷
CCC	..	B2	B	B	۶	۷	۶۹۱	۰.۷	۱۲,۶۸۷	۱۱,۱۰۰	۲,۲۷۶	۱,۸۳۰	۱۳,۲۳۱	۶,۲۱۸	نیکاراگوئه	۱۸۸
AA	..	Aaa	AA	AA	۱	۱	۵,۳۳۱	۱۲۱.۰	۹۳,۶۴۳	۸۱,۳۹۰	۱۵,۸۶۱	۳۹,۳۰۰	۱۸۵,۰۱۷	۴,۷۹۴	نیوزیلند	۱۸۹
..	-	۴	۰	۰.۰	۹۱۳	۲۰۸	۱۸۴	۳,۰۹۰	۷۷۴	۲۷۶	وانواتو	۱۹۰
C	..	C	CC	C	۷	۷	۴,۶۴۷	۰.۹	۵۵,۲۰۰	۹۱,۹۹۰	۲۰,۲۷۵	۱۲,۸۲۰	۳۷۱,۳۳۷	۳۱,۹۷۷	ونزوئلا	۱۹۱
B	..	Ba3	BB-	BB-	۵	۵	۲۶,۱۸۶	۴۴۴.۵	۳۶۹,۲۲۶	۷۸,۸۸۰	۳۴,۱۸۹	۱,۸۹۰	۲۰۲,۶۱۶	۹۵,۵۴۱	ویتنام	۱۹۲
					۲	۲	..	۰.۰	۱,۱۰۲	۳۶	۹۰۲	۳۱	ویرجین، جزایر (انگلیس)	۱۹۳
..	۷	۷	۱۱۱	۰.۰	۵,۸۰۷	۲,۰۲۲	۱,۹۸۷	۸۳۰	۸,۰۲۳	۱۰,۹۸۱	هایتی	۱۹۴
AA	..	Aaa	AAA	AAA	۱	۱	۵۷,۳۷۲	۹۱۶.۹	۱,۱۶۰,۸۱۵	۴,۲۸۴,۰۰۰	۴۳,۰۵۴	۵۱,۲۱۰	۷۷۰,۸۴۵	۱۷,۱۳۳	هلند	۱۹۵
BB	..	Baa2	BBB-	BBB-	۳	۳	۶۱,۱۹۴	۴,۷۴۲.۴	۹۷,۰۱۷۳	۵۰۷,۰۰۰	۳۲۵,۰۸۱	۱,۶۱۰	۲,۲۶۳,۵۲۳	۱,۳۳۹,۱۸۰	هند	۱۹۶
B	..	B2	B+	..	۵	۶	۱,۷۳۹	۰.۸	۲۲,۲۲۹	۸,۰۴۲	۳,۴۵۸	۲,۱۹۰	۲۱,۵۱۷	۹,۲۶۵	هندوراس	۱۹۷
A	..	Aa1	AAA	AA+	۲	۱	۳۶,۹۶۳	۶۰۷.۱	۱,۱۸۵,۲۶۸	۴۴۶,۰۰۰	۳۲۸,۵۱۷	۴۰,۳۲۰	۳۲۰,۹۱۲	۷,۳۹۲	هنگ کنگ (چین)	۱۹۸
C	۷	۷	۴۲۰	۱۹.۶	۴,۵۲۲	۷,۶۶۱	۵,۳۴۴	۱,۳۷۰	۲۷,۳۱۸	۲۸,۲۵۰	یمن	۱۹۹
B	..	B3	B+	BB	۱	۶	۶,۳۱۹	۳۷.۹	۱۱۴,۸۱۷	۵۰۶,۶۰۰	۶,۲۳۶	۲۲,۰۹۰	۱۹۴,۵۵۹	۱۰,۷۶۰	یونان	۲۰۰

توضیحات جداول

- (۱) منابع داده‌ها و آمار عمدتاً بانک جهانی، صندوق بین‌المللی پول، CIA FACTBOOK و برآوردهای صندوق ضمانت صادرات ایران می‌باشد.
- (۲) رتبه‌بندی اعتباری کشورها و دولت‌ها توسط موسسات مختلفی در جهان با اهداف متفاوت انجام می‌شود که مهمترین آنها موسسات FitchRatings، Standard and Poor's (S&P) و Moody's می‌باشد. دولت‌ها برای دسترسی به بازار سرمایه بین‌المللی و تامین مالی خارجی، عمدتاً نیازمند اخذ رتبه اعتباری از این موسسات هستند و درجات اعتباری از بهترین کیفیت اعتبار (AAA) تا بدترین وضعیت اعتباری (D) که مخفف Default به معنی قصور در پرداخت است، طبقه‌بندی می‌شوند. موسسه رتبه‌بندی اعتباری دیگری که تنها در کشورهای نوظهور فعالیت می‌نماید و بازار ایران را هم تحت پوشش دارد Capital Intelligence یا CI است که مقر آن در قبرس است.
- در کنار این موسسات، شرکت‌های تخصصی ریسک‌سنجی نظیر Economic Intelligence Unit (EIU) یا Business International Monitor (BMI) نیز با هدف ارائه گزارشات تحلیلی جامع از وضعیت اعتباری کشورها به سرمایه‌گذاران خارجی فعال هستند. بعلاوه، موسسات بیمه اعتبار صادراتی که هم‌تایان صندوق ضمانت صادرات ایران در سطح دنیا محسوب می‌شوند نیز بمنظور پوشش ریسک‌های صادراتی شامل ریسک‌های سیاسی و تجاری، کشورها را بر اساس وضعیت ریسک کشوری به هفت طبقه از ۱ (بسیار کم ریسک) تا ۷ (بسیار پر ریسک) طبقه‌بندی می‌کنند. از هم‌تایان صندوق در کشورهای دیگر می‌توان به Euler Hermes آلمان، Sace ایتالیا، NEXI ژاپن، Coface فرانسه، EKN سوئد، EKF دانمارک، SERV سوئیس، EFIC استرالیا، EDC کانادا، EXIAR روسیه، ECGC هند، K-sure کره جنوبی و Sinosure چین نام برد. معادل‌سازی تقریبی طبقه‌بندی ریسک کشوری صندوق ضمانت صادرات با سایر موسسات رتبه‌بندی جهانی در جدول ذیل مشاهده می‌گردد. شایان ذکر است الگوی رتبه‌بندی صندوق بر اساس پارامترهای خاص، بومی سازی شده؛ ولی بطور کلی از همبستگی بالایی در مقایسه با موسسات هم‌تا برخوردار است.

معنای درجات اعتباری	EIU	Moody's	Fitch - CI-S&P	صندوق ضمانت صادرات ایران
بسیار کم ریسک	AAA	Aaa	AAA	۱
کم ریسک	AA	Aa1 تا A1	AA+ تا A+	۲
ریسک متوسط به پایین	A	A تا Baa1	A تا BBB+	۳
ریسک متوسط	BBB	Baa2 تا Ba1	BBB تا BB+	۴
ریسک متوسط به بالا	BB	Ba2 تا Ba3	BB تا BB-	۵
پر ریسک	B	B1 تا B3	B+ تا B-	۶
بسیار پر ریسک	D تا CCC	C تا Caa1	D تا CCC	۷

بهره پایه بانک مرکزی

نرخ جاری (%)	نرخ پایه	نام کشور
۲-۲/۲۵	Fed fund Target rates	ایالات متحده
۰	Refi Rate	منطقه یورو
۰/۷۵	Bank Rate	انگلستان
-۰/۱	O/N Call Rate	ژاپن
۱/۵	Cash Rate	استرالیا
۱/۷۵	Cash Rate	نیوزیلند
-۱/۲۵- (-۰/۲۵)	3 month Libor target	سوئیس
۱/۷۵	Overnight rate	کانادا
۴/۳۵	One-year lending rate	چین
۱/۷۵	Base Rate	هنگ کنگ
۱/۳۷۵	Discount Rate	تایوان
۱/۵	Base Rate	کره جنوبی
۳/۲۵	O/N Policy Rate	مالزی
۱/۵	ID repo	تایلند
۶/۵	Reverse repo rate	هند
۲/۲۵	Repo rate	امارات متحده عربی
۲/۵	Reverse repo rate	عربستان سعودی
۱۶/۷۵	Overnight Deposit	مصر
۲۴	Repo rate	ترکیه
۶/۵	Repo rate	آفریقای جنوبی
۹/۵	Central Bank Rate	کنیا
۱۴	Monetary Policy Rate	نیجریه
۱۷	Prime Rate	غنا
۱۶/۵	Rediscount Rte	آنگولا
۷/۷۵	Target Rate	مکزیک
۶/۵	Selic Rate	برزیل
۶	Refi Rate	ارمنستان
۲/۵	Policy Rate	رومانی
۰	Base Interest	بلغارستان
۹/۲۵	Refi Rate	قزاقستان
۱۸	Discount Rate	اوکراین
۷/۵	Refi Rate	روسیه

نرخ مرجع بهره تجاری برای اعتبارات صادراتی (CIRRs)

نرخ مرجع (درصد) ۲۰۱۸/۹/۱۵ لغایت ۲۰۱۸/۱۰/۱۴	دوره بازپرداخت	ارز کشور
۳/۴۶	-	دلار استرالیا
۳/۱۳	۵ سال	دلار کانادا
۳/۲۲	۵ تا ۸/۵ سال	
۳/۲۵	بیش از ۸/۵ سال	
۲/۵۱	۵ سال	کرونا چک
۲/۷۰	۵ تا ۸/۵ سال	
۲/۹۸	بیش از ۸/۵ سال	
۰/۵۱	۵ سال	کرون دانمارک
۰/۸۲	۵ تا ۸/۵ سال	
۰/۹۸	بیش از ۸/۵ سال	
۳/۲۵	-	فورینت مجارستان
۰/۹۰	۵ سال	ین ژاپن
۰/۹۳	۵ تا ۸/۵ سال	
۰/۹۹	بیش از ۸/۵ سال	
۳/۲۴	-	وون کره جنوبی
۲/۹۲	-	دلار نیوزیلند
۲/۳۹	-	کرون نروژ
۳/۴۶	-	زلوتی لهستان
۰/۴۸	۵ سال	کرون سوئد
۰/۹۵	۵ تا ۸/۵ سال	
۱/۱۴	بیش از ۸/۵ سال	
۰/۳۵	۵ سال	فرانک سوئیس
۰/۵۲	۵ تا ۸/۵ سال	
۰/۷۲	بیش از ۸/۵ سال	
۱/۸۱	۵ سال	پوند انگلیس
۱/۹۹	۵ تا ۸/۵ سال	
۲/۱۷	بیش از ۸/۵ سال	
۳/۷۱	۵ سال	دلار ایالات متحده
۳/۷۷	۵ تا ۸/۵ سال	
۳/۸۴	بیش از ۸/۵ سال	
۰/۴۹	۵ سال	یورو
۰/۷۸	۵ تا ۸/۵ سال	
۱/۰۶	بیش از ۸/۵ سال	

صندوق ضمانت صادرات ایران

مدیریت ریسک و بین الملل

آدرس: تهران میدان آرژانتین خیابان شهید احمد قصیر خیابان شانزدهم غربی شماره ۵

تلفن: ۸۸۷۳۹۲۶۷

فکس: ۸۷۳۳۳۷۶

پست الکترونیک: Intl@egfi.ir Intl@egfi.org