

ماهنامه اینترنتی خبری تحلیلی ریسک کشوری

پوشش دهنده آخرین اخبار و تحولات تأثیرگذار اقتصادی و سیاسی بر ریسک کشورهای جهان

وزارت صنعت، معدن و تجارت

صندوق ضمانت صادرات ایران

اردیبهشت و خرداد ۹۶ - می ۲۰۱۷

سال هشتم - شماره ۱۰۵



تیم سردبیر  
دریافت ریسک و امور بین الملل

در این شماره اخباری از: فیلیپین، کره جنوبی، آذربایجان، ساحل عاج، سودان،  
جزایر تونس، لیبی، پرتغال و هنگ کنگ

هسته اصلی فعالیت صندوق ضمانت صادرات ایران، پوشش ریسک های سیاسی و تجاری خریداران کالاها و خدمات ایرانی است. بطور متناظر، ارزیابی ریسک بانک ها و دولت های خارجی، بخش دیگری از فعالیت صندوق را به خود اختصاص می دهد. بر این اساس، صندوق، همچون سایر موسسات همتا در سرتاسر جهان به ارزیابی این ریسکها می پردازد. ماهنامه ریسک کشوری در ابتدا بصورت یک بولتن داخلی صندوق منتشر می گردید که با استقبال سایر بخش ها و دستگاه های دولتی و خصوصی مدت سه سال است که به صورت مداوم و اینترنتی منتشر می گردد. استفاده از مطالب این ماهنامه با ذکر نام، آزاد است.

در این شماره:

فیلیسین: برقراری حکومت نظامی در ایالت میندانائو

کره جنوبی: برگزاری انتخابات، چالشهای فرو

آذربایجان: تجدید ساختار بدی بانک بین المللی آذربایجان

سائل حاج: افزایش فشارهای مالی و ریسکهای بی ثباتی در بحره کاهش قیمت کاکائو

سودان: تشکیل دولت اجماع ملی، ادامه گفتوگوهای صلح

ابجریز: برگزاری انتخابات پارلمانی در بحره بره برداری از ذخایر ارزی برای تامین کسری دوکان

تونس: اعتراضات در استان تطاوين

لیبی: ادامه تظاهرات جنوب و طرابلس

پرتغال: طلای مثبت اقتصادی در سه ماهه اول ۲۰۱۷

و گزارش اختصاصی هنگ کنگ

ماهنامه اینترنتی خبری  
تحلیلی ریسک کشوری

پوشش دهنده آخرین  
اخبار و تحولات تاثیر گذار  
اقتصادی و سیاسی بر  
ریسک کشورهای جهان

هدایت و نظارت  
سیدکمال سیدعلی  
رییس هیات مدیره و مدیرعامل

سر دبیر  
آرش شهرآئینی  
عضو هیات مدیره

ویراستاری تخصصی  
امید وکیلزاده

تدوین و ترجمه  
اشکان عباسی تهرانی

همکاران این شماره  
مجتبی مولایی  
پانته آ حافظیان  
فاطمه پوریکتایی

تلفن: ۸۸۷۳۹۲۶۷

فکس: ۸۸۷۳۳۳۷۶

پست الکترونیک:

[intl@egfi.org](mailto:intl@egfi.org)

وب گاه:

[www.egfi.ir](http://www.egfi.ir)

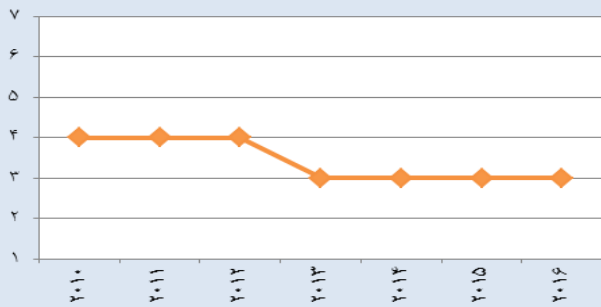
صندوق ضمانت صادرات ایران بعنوان اولین موسسه اعتبار صادراتی در منطقه خاورمیانه تاسیس شده و با صدور انواع بیمه نامه، ضمانت نامه و ارائه سایر خدمات مرتبط از صادرکنندگان کشور حمایت می نماید. بیمه نامه های صندوق، با پوشش ریسکهای سیاسی و تجاری مرتبط با صادرات به کشورهای خارجی، امکان دستیابی صادرکنندگان/ سرمایه گذاران ایرانی به مطالبات خود از خریداران/ بانکهای خارجی را فراهم می آورد. ضمانتنامه های صندوق نیز با هدف تسهیل تامین مالی صادرات در مرحله قبل از حمل، طراحی گردیده اند. اعتبارسنجی خریداران خارجی و سایر خدمات مشاوره ای صندوق نیز در بسیاری از موارد راه گشای صادرکنندگان، سرمایه گذاران و بانکهای ایرانی فعال در حوزه صادرات می باشد. نقش این موسسه در ایران همانند نقشی است که موسسه هرمس در آلمان، ساچه در ایتالیا، کوفاس در فرانسه، Nexi در ژاپن و ساینشور در چین بر عهده دارند. مدیریت ریسک و همکاری های بین المللی صندوق به منظور کاهش ریسک صادرات و سرمایه گذاری ایرانیان در سایر کشورها و همچنین اطلاع رسانیهای لازم، ضمن ارزیابی ریسک بانکها و کشورها، اقدام به تهیه یا ترجمه گزارشات مختلف در حوزه های ریسک کشوری، اوضاع اقتصادی، تامین مالی، بیمه اعتباری، فعالیت هم تیمان و سایر موارد مرتبط می نماید.

در ماهنامه ریسک کشوری ارائه شد از سوی این مدیریت، سعی بر آنست که اهم آخرین تحولات تاثیرگذار اقتصادی و سیاسی بر ریسک کشورها پوشش داده شود. نمودارهای مربوط به شاخص ریسک ارائه شده در این ماهنامه، با توجه به لزوم بررسی روندها از «سازمان همکاریهای اقتصادی و توسعه» OECD استخراج شده است. شایان ذکر است صندوق ضمانت صادرات ایران در راستای تنظیم سیاست پوشش خود در قبال کشورهای جهان متناسب با سیاست های خارجی دولت محترم و همچنین کاهش نرخ های حق بیمه با هدف کمک به صادرکنندگان کشور، از سال ۱۳۸۶ اقدام به بومی سازی الگوهای ارزیابی ریسک کشوری بر اساس اعمال ترجیحات برای کشورهای اسلامی، دوست، همسایه و برخی از کشورهای آفریقایی و آمریکای لاتین نموده که در توضیحات انتهایی بخش تاثیر بر ریسک کشوری ارائه شده است.

### فیلیپین: برقراری حکومت نظامی در ایالت مینداناو

وقایع: ارتش فیلیپین بیش از یک هفته به مقابله با بیش از صد تن از شبهه نظامیان متعلق به گروه‌های ابوسیاف<sup>۱</sup> و مائوته<sup>۲</sup> در شهر ماراوی<sup>۳</sup> پرداخت. این دو گروه شورشی با گرایش‌های فکری متمایل به داعش، در مخفیگاه‌های جنگلی تشکیل شده و به این شهر مسلمان نشین حمله کردند. بر اساس گزارش پایان ماه می، بیش از یکصد نفر در این حملات کشته شدند. این حمله احتمالاً عکس‌العمل این گروه‌ها نسبت به تلاش نافرجام نیروهای امنیتی برای دستگیری رهبر ابوسیاف و رئیس گروه محلی داعش که ادعا

گروه ریسک کشور فیلیپین در OECD



گروه ریسک کشور فیلیپین در صندوق: گروه ۳ در ۵ سال اخیر موردی برای پوشش بیمه ای صندوق نبوده است

می‌شود در ماراوی پنهان شده، بوده است. رئیس جمهور دوترته در ملاقات رسمی خود به روسیه، در حالیکه برای مقابله با داعش درخواست کمک نظامی مطرح می‌کرد، سفر خود را نیمه تمام گذاشت و پس از بازگشت به کشور، در جزیره مینداناو<sup>۴</sup> جنوبی‌ترین استان کشور، اعلام حکومت نظامی نمود. وی اعلام کرد، در صورت لزوم این شرایط در سایر نقاط کشور نیز اعمال خواهد گردید.

#### تاثیر بر ریسک کشوری:

درگیریهای اخیر گواه افزایش تهدید از سوی گروه‌های وابسته به داعش در مقابل نیروهای امنیتی، مهاجران، گردشگران و افراد غیر نظامی در کلیه مناطق فیلیپین می باشد. ابوسیاف، یک چالش منطقه‌ای دیرینه در مینداناو، ممکن است تلاش نماید گروه‌های شورشی محلی و منطقه‌ای را یکپارچه نماید که این امر موجب افزایش ریسک امنیتی در فیلیپین می‌گردد. این تحولات به منزله یک آزمون مهم برای رئیس جمهور خواهد بود، زیرا اولویت اصلی وی برقراری صلح و بهبود امنیت در مینداناو می باشد. بنا بر اصول قانون اساسی حکومت نظامی تنها به ۲ ماه محدود شده و باید منجر به کاهش ریسک امنیتی در مینداناو گردد. هرچند، با موافقت کنگره گسترش آن به سایر استانها یا افزایش مدت زمان آن به بیش از ۲ ماه امکان پذیر است.

<sup>۱</sup> Abu Sayyaf

<sup>۲</sup> Maute

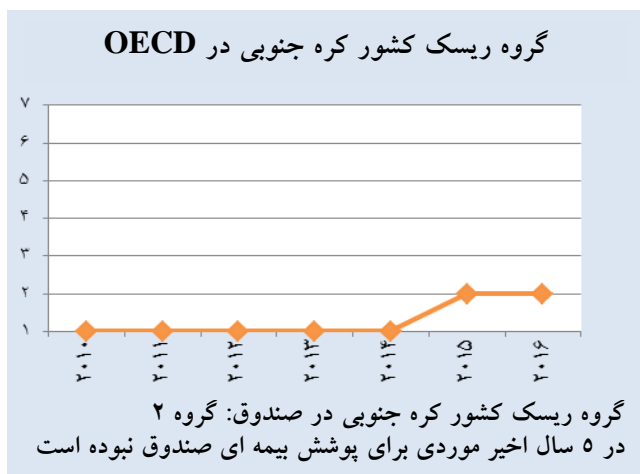
<sup>۳</sup> Marawi

<sup>۴</sup> Mindanao Island

در مجموع، ارزیابی ریسک امنیت داخلی احتمالاً مهمترین عامل در ارزیابی عملکرد ریاست جمهوری در زمان انتخابات سال ۲۰۲۲ خواهد بود.

### کره جنوبی: برگزاری انتخابات، چالشهای فررو


وقایع: سال جاری با چالشهای بسیار زیادی آغاز شده است. به لحاظ اقتصادی، کره جنوبی میباید با رشد ضعیف بازارهای جهانی، افزایش بدهی خانوار و افزایش سن جمعیت مقابله نماید. به لحاظ جغرافیای سیاسی، تنش با کره شمالی به سرعت شتاب گرفته است. همچنین بعد از همکاری نزدیک کره جنوبی با ایالات متحده به منظور افزایش توان دفاعی کشور، روابط کره با چین، اصلیترین شریک اقتصادی این کشور به سردی گراییده است. در



سیاست داخلی، بروز رسواییها سبب تسریع روند استیضاح و برکناری پارک گیون هی، رئیس جمهور کره شد. با توجه به این شرایط دشوار، انتخابات ریاست جمهوری در روز ۹ می برگزار شد و «مون جائه این»، وکیل سابق حقوق بشر و رهبر حزب لیبرال دموکرات، در این انتخابات با قاطعیت به پیروزی رسید. وی در خصوص موضوعاتی مانند اصلاحات بنگاههای بزرگ، مشوقهای مالی تا ۱۰ هزار میلیارد وون برای افزایش رشد کوتاه مدت، ایجاد شغل در بخش دولتی و افزایش حداقل دستمزد، وعدههایی داده است.

بر اساس پیش بینی موسسه اوپلر هرمس رشد تولید ناخالص داخلی کره جنوبی در سال ۲۰۱۷ در حدود ۲/۵ درصد خواهد بود. با این حال، با توجه به افزایش تنشها با چین، هزینههای مالی اضافی و نرخ پایین بهره پول که باید تقاضای داخلی را افزایش بدهد، چشم انداز صادرات کشور، پیچیده می باشد.

### آذربایجان: تجدید ساختار بدهی بانک بین المللی آذربایجان

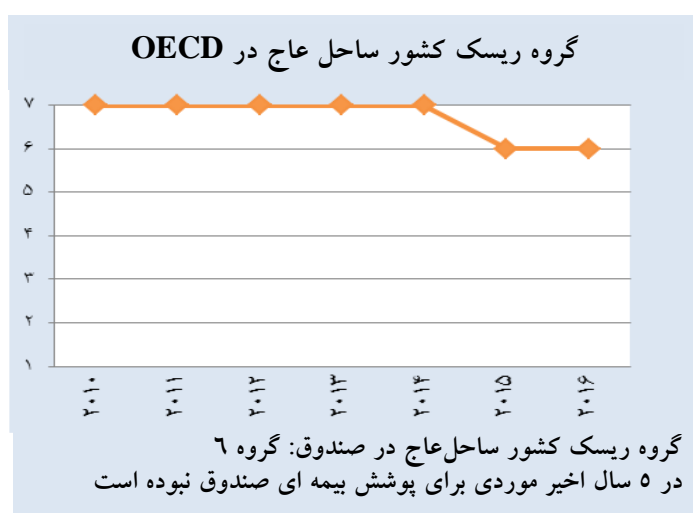


وقایع: بانک بین المللی آذربایجان (IBA)، اولین بانک این کشور، اعلام کرد که روند تجدید ساختار بدهی ارزی را آغاز کرده است. این بانک نتوانست به تعهدات خود برای پرداخت اقساط بدهی حدوداً ۱۰۰ میلیون دلاری که انتظار می رود در اواسط ماه می صورت گیرد، عمل نماید و همین موضوع موبد مشکلات این بانک در یافتن یک ارز قوی برای بازپرداخت بدهی ارزی است. بانک مذکور، فرایند تجدید ساختار بدهی ۳ میلیارد دلاری خود را که عمدتاً مربوط به بستانکاران خصوصی خارجی است، آغاز نموده است.

بانک بین‌المللی آذربایجان (IBA) حدود ۵۰٪ از کل دارایی‌های بخش بانکی کشور را در اختیار داشته و ۸۰ درصد مالکیت این بانک در اختیار دولت آذربایجان می‌باشد. دولت در خلال سال ۲۰۱۶ به منظور حمایت از بانک مذکور، اقداماتی بعمل آورده و حدود ۵ میلیارد دلار از اوراق بدهی مشکوک الوصول را خریداری نمود و تقریباً ۱/۳ میلیارد دلار، سرمایه تزریق کرد. با وجود این پشتوانه، به دلیل افت ارزش پول محلی در برابر ارزهای عمده نشانه‌هایی از ضعف در عملکرد بانک دیده می‌شود.

### ساحل عاج: افزایش فشارهای مالی و ریسکهای بی‌ثباتی در بحبوحه کاهش قیمت کاکائو

وقایع: برای دومین مرتبه در سال جاری، دولت ساحل عاج به شورشها پایان داد و به درخواست‌های نظامیان مبنی بر پرداخت مطالبات معوق آنها پاسخ مثبت داد. از آنجا که بخش مهم کاکائو به عنوان اولین منبع درآمد مالی با کاهش قیمت جهانی مواجه شده است، دولت ساحل عاج با انبوهی از معوقات مربوط به حقوق و پاداش نظامیان و کارمندان اداری روبروست. این در حالی است که صنعت تولید کاکائو (ساحل عاج به عنوان بزرگترین تولیدکننده کاکائو در جهان است) بطور خاص پس از بهبود شرایط



برداشت این محصول با مزاد عرضه مواجه است و باید خود را با افزایش ناچیز تقاضای بازارهای نوظهور متوسط تطبیق بدهد. در نتیجه، دولت آقای اوتارا کاهش ۹ درصدی بودجه هریک از وزارتخانه‌ها و کاهش سرمایه‌گذاری در بخشهای زیربنایی را اعلام نموده است.

#### تأثیر بر ریسک کشوری


تامین مالی عمومی تا حدود زیادی تحت فشار قرار دارد. آخرین پرداخت پاداش به نظامیان شورشی نشان دهنده ضعف شرایط دشوار اقتصادی می‌باشد. این موضوع نه تنها قدرت نیروهای نظامی را نشان می‌دهد، بلکه احتمال بروز اعتصابات بیشتر و طرح تقاضاهای مشابه از سوی کارکنان دولت و تولیدکنندگان کاکائو را افزایش می‌دهد. این در حالی است که تولیدکنندگان کاکائو همواره از فقر و تاخیر در پرداخت دستمزدها گلایه مند هستند. مجموع این تحولات می‌تواند به افزایش بی‌ثباتی اجتماعی و کسری بیشتر بودجه منجر گردد. همچنین کاهش قیمت قهوه که بیش از ۴۵ درصد کل صادرات ساحل عاج را تشکیل می‌دهد تا حدودی می‌تواند چشم‌انداز رشد قوی کشور را تحت‌الشعاع خود قرار داده و به قصور بیشتر صادرکنندگان محلی قهوه منجر گردد. ریسک افزایش بی‌ثباتی

اجتماعی ممکن است به محیط کسب و کار آسیب رسانیده و جذابیت سرمایه‌گذاری را که بعد از دوران خاتمه جنگ در سال ۲۰۱۱ به شکوفایی رسیده بود، مخدوش سازد. در مجموع شورشهای مذکور نشاندهنده اختلافات لاینحل قدیمی فیما بین گروههای نظامی بوده و تنشهای سیاسی مربوط به جانشینی آقای اوتارا تا سال ۲۰۲۰ را افزایش می‌دهد.

## سودان: تشکیل دولت اجماع ملی، ادامه


### گفتگوهای صلح

**وقایع:** نخست وزیر سودان و معاون اول رئیس جمهور بکری حسن صالح در ۱۱ ماه می تشکیل دولت اجماع ملی را اعلام نمود. دولت جدید اجرای گفتگوی ملی و تصویب قانون اساسی جدید را بر عهده دارد. نمایندگان گروههای شورشی جنبش آزادیبخش سودان با هیات نمایندگی دولت سودان در برلین برای احیای مذاکرات صلح ملاقات نمودند. درگیریهای پراکنده بین نیروهای دولتی و گروههای شورشی در بخش‌های مختلف دارفور ادامه یافت. ادعا می‌شود که دولت سودان، رهبر شورای موقت جنبش آزادیبخش سودان را بازداشت کرده است.



گروه ریسک کشور سودان در صندوق: گروه ۷

## خاورمیانه و شمال آفریقا



## الجزایر: برگزاری انتخابات پارلمانی در بحبوحه بهره‌برداری از ذخایر ارزی برای تامین کسری دوگانه

**وقایع:** انتخابات پارلمانی در الجزایر برگزار گردید. در این انتخابات جبهه آزادی بخش ملی به رهبری رئیس جمهور عبدالعزیز بوتلیقه، ۱۶۴ کرسی را به دست آورد و شریک ائتلافی این حزب، حزب تجمع ملی

دموکراتیک ۹۷ کرسی از مجموع ۴۱۰ کرسی را به دست آورد. بنابراین ائتلاف این دو حزب دارای اکثریت قاطع برای تداوم دولت می‌باشند. این انتخابات در زمان مواجهه اقتصاد با چالشهایی شدید برگزار گردید. با توجه به

اینکه نفت و گاز ۹۵ درصد صادرات الجزایر را تشکیل می‌دهند، این کشور از سقوط قیمت نفت، متحمل آسیب زیادی گردیده است. از اینرو دولت مجبور خواهد بود اقداماتی را به منظور تقویت مالی انجام دهد که این امر تبدیل به مهمترین موضوع انتخابات شده است.

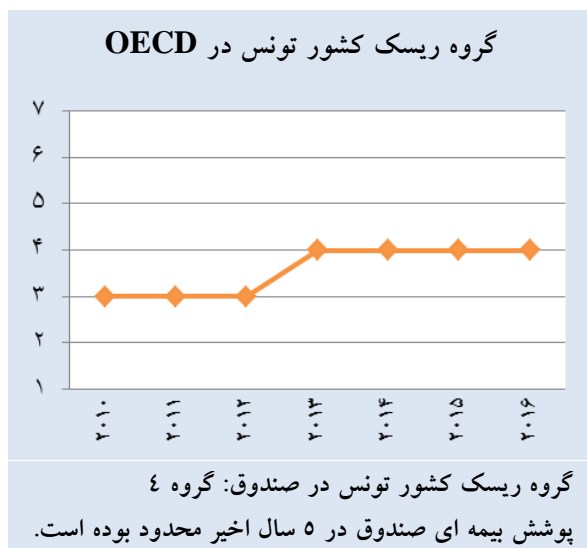
### تاثیر بر ریسک کشوری:

در حال حاضر دولت الجزایر با کسری گسترده مالی و حساب جاری روبرو است. در سال ۲۰۱۶، کسری عمومی دولت ۱۱/۶ درصد تولید ناخالص داخلی بود در حالی که اکنون کسری حساب جاری به ۱۶/۴ درصد تولید ناخالص داخلی رسیده است. به منظور تامین این کسری، مقامات به شدت بر منابع ارزی خارجی و صندوق ملی نفت متکی هستند. این در حالی است که منابع ارزی خارجی طی دوره ۲۰۱۶-۲۰۱۳ به حدود ۸۰ میلیارد دلار کاهش یافته و دولت، ذخایر صندوق ملی نفت را که در سال ۲۰۱۳، ۷۰ میلیارد دلار بوده، تقریباً بطور کامل هزینه نموده است. با این وجود، کماکان منابع ارزی خارجی این کشور بسیار بالا بوده و برای پوشش ۲۱ ماه واردات کافی می‌باشد.

در حالی که در سال ۲۰۱۶ سیاست تقویت مالی محدود اجرا شده است، دولت، کاهش گسترده هزینه‌ها و افزایش مالیات را به منظور اجتناب از بروز ناآرامی‌های اجتماعی به تعویق انداخته است. این در حالی است که سیاست‌های کنونی دیگر پایدار نبوده و لازم است اصلاحات ساختاری اجرا گردند. دولت برای سال ۲۰۱۷ یک بودجه بلند پروازانه پیشنهاد نموده که کسری مالی آن تنها ۲/۲ درصد تولید ناخالص داخلی می‌باشد. همچنین به منظور هر چه جذاب نمودن شرایط کشور برای شرکای خارجی، تعدادی اصلاحات نیز پیش‌بینی شده است. دولت، با پیروزی در آخرین انتخابات، خواهد توانست برای این اصلاحات فشار بیشتری وارد آورد. در عین حال باید دید که آیا دولت در دسترسی به هدف مالی و بهبود واقعی محیط تجاری دشوار این کشور، توفیقی بدست خواهد آورد؟

### تونس: اعتراضات در استان تطاوین

وقایع: تظاهرکنندگان در استان جنوبی تطاوین تونس از ورود کامیونها به تاسیسات پمپاژ نفت و گاز الکامور

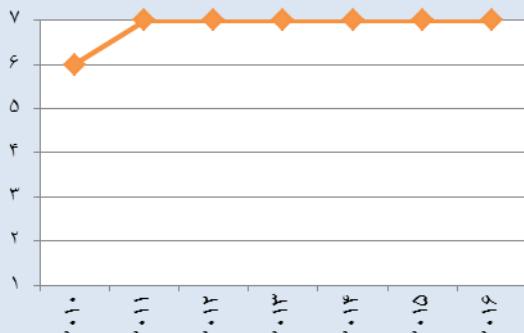


ممانعت بعمل آوردند که این امر به عنوان بخشی از اعتصاب عمومی است که از ماه آوریل و برای درخواست شغل و تقسیم درآمدهای شرکتهای نفت و گاز آغاز شده است. دولت تونس وعده داده تا در شرکتهای نفت این کشور از طریق ۲۵ میلیون دلار سرمایه‌گذاری سالانه، ۳ هزار شغل ایجاد نماید. در همین رابطه درگیریهای نیروهای امنیتی و معترضان در استان تطاوین به کشته شدن یک نفر و جراحت بیش از ۵۰ نفر منجر گردیده است.

### لیبی: ادامه تنشها در جنوب و طرابلس

وقایع: نخست وزیر مورد حمایت سازمان ملل متحد فائز السراج و رقیب مخالف وی ژنرال هفتر برای اولین بار در طول یک سال گذشته در ابوظبی با یکدیگر ملاقات نموده و در مورد برقراری آتش بس دو هفته‌ای در جنوب لیبی به توافق رسیدند. این ملاقات بدنال ماهها فشار بین المللی و مذاکرات ناموفق در قاهره در فوریه ۲۰۱۷ اتفاق افتاد. شایان ذکر آنکه درگیریهای مرگبار ماه می بین نیروهای وفادار به السراج و ارتش ژنرال هفتر که در جنوب این کشور و طرابلس رخ داد، بیانگر نامشخص بودن چشم انداز صلح و آرامش و بروز ریسک تنشهای جدید در ماههای آینده می باشد.

#### گروه ریسک کشور لیبی در OECD



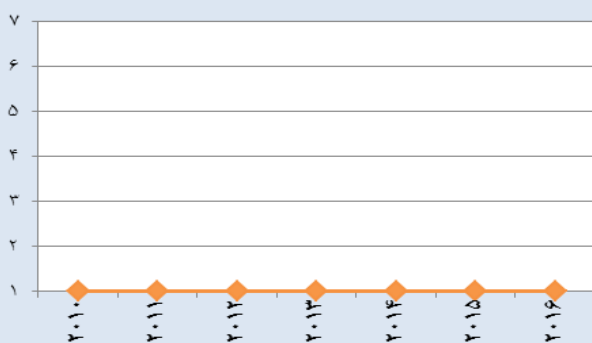
گروه ریسک کشور لیبی در صندوق: گروه ۷ پوشش بیمه ای صندوق در ۵ سال اخیر محدود بوده است.

در جنوب این کشور و طرابلس رخ داد، بیانگر نامشخص بودن چشم انداز صلح و آرامش و بروز ریسک تنشهای جدید در ماههای آینده می باشد.

### پرتغال: علائم مثبت اقتصادی در سه ماهه اول ۲۰۱۷

وقایع: در سه ماهه اول سال ۲۰۱۷، به دلیل تقاضای خارجی و به صورت کمرنگتر تقاضای داخلی، تولید ناخالص داخلی، نسبت به مدت مشابه سال گذشته ۲/۸ درصد افزایش یافته است. پیش‌بینی‌ها از رشد ۱/۸ درصدی برای سال جاری و ۱/۶ درصدی برای سال ۲۰۱۸ حکایت دارند. علامت مثبت دیگر در این خصوص کاهش

#### گروه ریسک کشور پرتغال در OECD



گروه ریسک کشور پرتغال در صندوق: گروه ۴ در ۵ سال اخیر موردی برای پوشش بیمه ای صندوق نبوده است.

تدریجی نسبت کسری به تولید ناخالص داخلی از ۷/۲ درصد در سال ۲۰۱۴ به ۲/۱ درصد در سال ۲۰۱۶ می‌باشد. طی ۴۰ سال اخیر، این نسبت تا این اندازه افت نداشته است.

شرایط فوق به کشور امکان می‌دهد بتواند از کسری مالی ناشی از اقدامات کمیسیون اروپا در سال ۲۰۰۹، رهایی یابد. با این حال، برخی از موارد ناترازی در اقتصاد کلان ملاحظه می‌شود که شامل بالا بودن بدهی دولتی (حدود ۱۳۰٪ از تولید ناخالص داخلی) و بدهی بخش خصوصی و همین‌طور وامهای معوق می‌باشند. با وجود اینکه

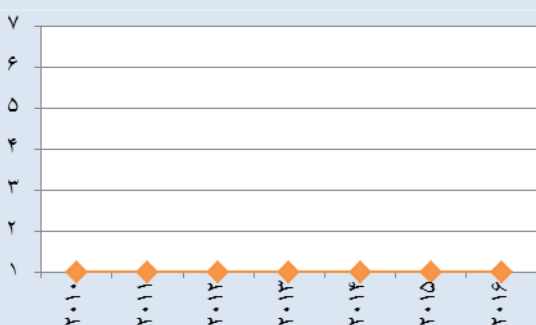


درصد افراد بیکار همچنان بالاست (۱۱/۲٪)، اما طبق پیش‌بینی‌ها درصد بیکاران ظرف دو سال آینده ۲ درصد کاهش خواهد یافت.

## گزارش اختصاصی هنگ کنگ

• در سال ۲۰۱۶ رشد تولید ناخالص داخلی به دلیل فرصت‌های محدود صادراتی و رشد ضعیف تقاضای داخلی، یک بار دیگر کاهش یافته و از ۲/۴٪ در سال ۲۰۱۵ به ۱/۹٪ رسید. در سال ۲۰۱۷، احتمالاً رشد اقتصادی بهبود یافته و به ۲/۲٪ خواهد رسید. در عین حال این رقم کماکان کمتر از عملکرد بلند مدت می‌باشد (۳/۵٪). همچنین صادرات کالاها و خدمات به تدریج بهبود می‌یابد که دلایل عمده این امر شامل تقویت رشد تقاضا در اقتصادهای پیشرفته، توازن رشد اقتصادی چین و رشد فعالیت‌های سایر کشورهای نوظهور می‌باشد. از سوی دیگر سرمایه‌گذاری به دلیل سیاست‌های مالی مطلوب بهبود خواهد یافت.

### گروه ریسک کشور هنگ‌کنگ در OECD



گروه ریسک کشور هنگ‌کنگ در صندوق: گروه ۱  
پوشش بیمه ای صندوق در ۵ سال اخیر: ۵۹ میلیون دلار

• چشم انداز بلند مدت نامساعدتر خواهد بود. دلیل اول این امر حمایت بیشتر ایالات متحده از محصولات داخلی، تضعیف رشد چین یا تقویت پول محلی است که ممکن است مانع بهبود شکننده صادرات گردد. دومین دلیل مربوط به سخت تر شدن شرایط مالی جهانی (به دلیل سیاست های افراطی بانک مرکزی ایالات متحده) و یا افزایش ریسک گریزی جهانی (خروج انگلیس از اتحادیه اروپا) است که می‌تواند به عنوان مانع عمل نماید. به لحاظ داخلی بی‌ثباتی‌های داخلی ناشی از تغییر رئیس شورای اجرایی و جهت-

گیری سیاسی این فرد می‌باشد. این در حالی است که ورشکستگی‌ها در مسیر صعودی خود باقی مانده است (میزان ورشکستگی در سال ۲۰۱۶، ۷ درصد و در سال ۲۰۱۷، ۸ درصد می‌باشد).

• سیاست پولی توسط هیات ارزی تعیین می‌شود که این هیات نرخ مبادلات دلار هنگ‌کنگ را بر اساس دلار ایالات متحده تعیین کرده است. بنابراین، نرخ‌های بهره منعکس کننده سیاست‌های ایالات متحده می‌باشد. در همین زمینه سیاست پولی هنگ‌کنگ در راستای سیاست ایالت متحده منقبض تر شده و با فرض افزایش نرخ بهره توسط بانک مرکزی ایالات متحده، این روال همچنان تداوم خواهد داشت. با وجود اینکه این امر موجب سخت تر شدن شرایط اعتباری برای بخش خصوصی می‌شود، اما موجب کاهش فشارهای تورمی نیز خواهد شد.

• کشور هنگ‌کنگ طی سالهای اخیر ضربه‌گیرهای قابل توجهی ایجاد نموده است. در حال حاضر ذخایر مالی ۳۷ درصد تولید ناخالص داخلی می‌باشد. بدهی عمومی اندک بوده و تراز مالی دارای مازاد می‌باشد. بودجه سال ۱۸-۲۰۱۷ انبساطی است که شامل کاهش مالیات خانوارها، کمک هزینه افراد سالمند و کم درآمد، ابزارهای حمایتی

برای بخش‌های هدف‌گذاری شده مانند آژانس‌های مسافرتی، هتل‌ها و رستوران‌ها شرکتهای لیزینگ هواپیما، ساخت و ساز و هزینه‌های بخش عمومی برای توسعه جوانان می‌باشد. همچنین شرایط خارجی در وضعیت مناسبی قرار دارد. این کشور کماکان دارای میزان قابل توجهی مازاد تراز جاری می‌باشد و ذخایر بالای خود را حفظ نموده است. بدهی خارجی سنگین بوده اما در کوتاه مدت موجب نگرانی نمی‌باشد.

رتبه کلی اعتبار کشور (EIU)	رتبه اعتباری دولت (CI)	رتبه اعتباری دولت (Moody's)	رتبه اعتباری دولت (S&P)	رتبه اعتباری دولت (Fitch)	گروه ریسک کشوری	مانده فاینانس خارجی جذب شده تحت پوشش ECA (میلیون)	تجارت با ایران (\$m)	تجارت با جهان (\$m)	بدهی خارجی (\$m)	ذخایر ارزی (\$m)	درآمد سرانه (\$)	GDP (\$m)	جمعیت (میلیون نفر)	نام کشور	ردیف
BB	..	Ba1	BB+	BB+	۵	۳,۸۴۶	۲۶۴	۳۸,۴۷۷	۹,۵۵۲	۱۵,۸۱۶	۷,۵۹۰	۵۳,۰۴۷	۱۰	آذربایجان	۱
CC	..	Br	B	B	۷	۲۲,۴۸۰	۱۴۷	۱۴۵,۶۰۴	۱۱۱,۵۰۰	۳۱,۴۱۱	۱۴,۵۶۰	۴۸۴,۶۰۰	۴۳	آرژانتین	۲
..	..	..	BBB+	BBB-	۴	۱۰۱	۰	۴,۵۵۵	۵۳۳	۶۸۰	...	۲,۵۱۶	۰.۱۰۳	آروبا	۳
BB	..	Baar	BB+	BB+	۴	۱۵,۳۶۴	۳۷۳	۱۹۷,۰۰۲	۱۳۹,۰۰۰	۴۹,۱۲۲	۶۸۰۰	۳۱۲,۷۹۸	۵۵	آفریقای جنوبی	۴
..	..	..	..	..	۷	۱	۰	۳۵۸	۶۳۴	۲۶۰	۳۳۰	۱,۵۰۳	۵	آفریقای مرکزی، ج	۵
..	..	B1	B+	..	۵	۲۵۴	۲	۸,۱۷۴	۳,۲۱۳	۲,۶۶۵	۴,۴۶۰	۱۱,۴۵۶	۳	آلبانی	۶
A	..	Aaa	AAA	AAA	۱	۷۲,۶۰۷	۲,۱۳۰	۲,۸۸۸,۲۸۲	۵,۷۱۷,۰۰۰	۱۹۳,۴۸۵	۴۷,۶۴۰	۳,۳۵۵,۷۷۲	۸۱	آلمان	۷
AA	..	Aaa	AA+	AAA	۱	۱۲۶,۶۳۶	۱۵۹	۴,۹۸۶,۹۹۷	۱۵,۶۸۰,۰۰۰	۴۳۴,۴۱۶	۵۵,۲۰۰	۱۷,۹۴۶,۹۹۶	۳۲۱	ایالت متحده	۸
..	..	..	..	..	۶	..	۰	۸۵۸	۴۴۱	۲۹۷	۱۳,۳۶۰	۱,۲۹۷	۰.۰۹۱	آنتیگوا و باربادو	۹
..	..	..	BBB-	BBB	۶	۱۴۹	۰	۱,۵۰۰	۰	...	...	۴۸۰۰	۰.۰۷۱	آندورا	۱۰
CCC	..	B1	B	B	۵	۱۲,۵۴۸	۰	۹۶,۹۳۰	۲۲,۷۱۰	۲۷,۰۹۲	۵,۳۰۰	۱۰۲,۶۴۳	۲۵	آنگولا	۱۱
A	..	Aa1	AA+	AA+	۲	۱۷,۹۷۰	۲۲۶	۳۸۶,۹۷۸	۸۱۲,۰۰۰	۲۵,۰۰۲	۵۰,۳۹۰	۳۷۴,۰۵۶	۹	اتریش	۱۲
CCC	..	B1	B	B	۶	۱۱,۵۵۶	۲	۱۸,۶۹۴	۱۱,۹۹۰	...	۵۵۰	۶۱,۵۳۷	۹۹	آنتیویی	۱۳
B	BB-	B1	BB-	..	۵	۱,۸۰۳	۱۷۴	۳۶,۶۷۱	۲۲,۰۴۰	۱۶,۰۴۷	۵,۱۶۰	۳۷,۵۱۷	۸	اردن	۱۴
..	..	B1	..	B+	۶	۱۵۰	۱۱۵	۷,۴۹۷	۷,۸۳۹	۱,۴۸۹	۳,۸۱۰	۱۰,۵۶۱	۳	ارمنستان	۱۵
BB	..	Baar	BBB	BBB-	۴	۳,۴۸۹	۳۳	۲۴,۰۸۴	۱۷,۶۱۰	۱۷,۵۵۵	۱۶,۳۶۰	۵۳,۴۴۳	۳	اروگوئه	۱۶
..	..	..	..	..	۷	۲	۱	۱,۵۲۳	۱,۰۹۴	...	۵۳۰	۳,۴۳۸	...	اریتره	۱۷
B	..	..	..	..	۶	۱,۴۹۱	۲۷۴	۲۷,۵۵۰	۸,۷۷۳	...	۲,۰۹۰	۶۶,۷۳۳	۳۱	ازبکستان	۱۸
BBB	..	Baar	BBB+	BBB+	۳	۳۹,۶۹۹	۳۸۹	۷۶۳,۰۷۰	۲,۲۷۸,۰۰۰	۵۰,۴۱۲	۲۹,۹۴۰	۱,۱۹۹,۰۵۷	۴۶	اسپانیا	۱۹
BBB	..	Aaa	AAA	AAA	۲	۲۴,۳۵۰	۷۰	۵۰۲,۹۸۸	۱,۵۰۶,۰۰۰	۵۳,۹۱۰	۶۴,۶۸۰	۱,۳۳۹,۵۳۹	۲۴	استرالیا	۲۰

رتبه کلی اعتبار کشور (EIU)	رتبه اعتباری دولت (CI)	رتبه اعتباری دولت (Moody's)	رتبه اعتباری دولت (S&P)	رتبه اعتباری دولت (Fitch)	گروه ریسک کشوری	مانده فاینانس خارجی جذب شده تحت پوشش ECA (میلیون)	تجارت با ایران (\$m)	تجارت با جهان (\$m)	بدهی خارجی (\$m)	ذخایر ارزی (\$m)	درآمد سرانه (\$)	GDP (\$m)	جمعیت (میلیون نفر)	نام کشور	ردیف
BBB	..	A1	AA-	A+	۳	۱,۸۹۰	۳	۲۵,۲۶۶	۲۶,۷۴۰	۴۲۷	۱۸,۵۲۰	۲۲,۶۹۱	۱	استونی	۲۱
A	..	A۲	A+	A+	۲	۵,۹۷۱	۱۵	۱۶۰,۰۷۷	۶۸,۴۴۰	۲,۶۲۱	۱۷,۸۱۰	۸۶,۵۸۲	۵	اسلواکی	۲۲
..	..	Baa۲	A	A-	۳	۲,۸۹۵	۱۲	۶۲,۵۳۶	۵۲,۵۳۰	۱,۰۱۶	۲۳,۲۲۰	۴۲,۷۴۷	۲	اسلونی	۲۳
					۷	۴۱	۲,۵۹۹	۸,۱۲۲	۱,۲۸۰	۷,۵۲۹	۶۸۰	۱۹,۱۹۹	۳۳	افغانستان	۲۴
B	..	B۳	B	B	۶	۸,۳۳۴	۵	۴۵,۲۳۳	۱۹,۹۱۰	۳,۹۴۱	۶,۰۴۰	۱۰۰,۸۷۲	۱۶	اکوادور	۲۵
BB	..	..	..	..	۳	۴,۹۸۶	۱۸	۱۲۳,۳۷۰	۵,۳۷۸	۱۸۶,۳۵۱	۵,۳۴۰	۱۶۶,۸۳۹	۴۰	الجزایر	۲۶
BB	..	caa1	cc	ccc	۵	۱,۱۵۳	۰	۱۷,۵۷۵	۱۴,۴۴۰	۲,۶۹۳	۳,۷۸۰	۲۵,۸۵۰	۶	السالوادور	۲۷
BBB	AA-	Aa۲	AA	AA	۲	۳۱,۴۹۲	۱۲,۷۵۷	۴۲۳,۱۷۰	۱۶۷,۹۰۰	۷۸,۴۲۴	۴۳,۴۸۰	۳۷۰,۲۹۳	۹	امارات متحده عربی	۲۸
BB	..	Baa۲	BB+	BBB-	۳	۲۴,۱۵۲	۱۹۱	۳۵۰,۷۷۳	۲۲۳,۸۰۰	۱۱۱,۸۶۳	۳,۶۵۰	۸۶۱,۹۳۴	۲۵۸	اندونزی	۲۹
A	..	Aa1	AA	AA	۲	۷۱,۸۲۵	۴۴۹	۱,۶۱۹,۳۵۳	۹,۵۷۷,۰۰۰	۱۰۷,۷۲۸	۴۲,۶۹۰	۲,۸۴۸,۷۵۵	۶۵	انگلیس	۳۰
CC	..	Caar	B-	B-	۷	۳,۷۷۸	۱۸۱	۹۷,۲۸۵	۱۳۸,۳۰۰	۷,۵۳۹	۳,۵۶۰	۹۰,۶۱۵	۴۵	اوکراین	۳۱
B	..	B۲	B	B+	۶	۱,۲۹۰	۲	۱۲,۴۹۳	۵,۲۲۳	۳,۳۱۶	۶۶۰	۲۶,۳۶۹	۳۹	اوگاندا	۳۲
BB	..	Baa۲	BBB-	BBB	۳	۵۷,۷۸۱	۱,۶۸۱	۱,۰۳۹,۶۲۸	۲,۶۰۴,۰۰۰	۱۴۲,۷۵۷	۳۴,۲۸۰	۱,۸۱۴,۷۶۳	۶۱	ایتالیا	۳۳
BBB	..	A۳	A+	A	۳	۱۲,۳۴۵	۱۱۱	۵۲۸,۱۰۲	۲,۱۶۴,۰۰۰	۱,۷۴۹	۴۴,۶۶۰	۲۳۸,۰۲۰	۵	ایرلند	۳۴
..	..	A۳	A	BBB+	۴	۷۲۵	۳	۱۶,۶۶۴	۱۰۲,۰۰۰	۴,۱۷۷	۴۷,۶۴۰	۱۶,۵۹۸	۰.۰۳۳	ایسلند	۳۵
..	..	Caar	CCC+	..	۴	۱۹۳	۰	۳,۹۹۷	۴,۴۹۰	۶۳۲	۱۴,۸۸۰	۴,۴۵۱	۰.۰۲۸	باربادوس	۳۶
..	..	Baa۲	BB+	..	۳	۹۳۹	۰	۶,۴۲۷	۱۷,۵۶۰	۸۷۴	۲۱,۰۱۰	۸,۸۸۴	۰.۰۳۸	باهاما	۳۷
BB	BBB	Bar	BB-	BB+	۴	۳,۲۲۰	۷۸	۲۵,۱۰۰	۲۸,۸۲۰	۶,۲۲۹	۲۱,۳۲۰	۳۲,۲۲۱	۱	بحرین	۳۸
BB	..	Bar	BB	BB	۳	۵۱,۹۷۵	۴۷۶	۴۶۶,۹۸۸	۴۷۵,۹۰۰	۳۶۳,۵۷۰	۱۱,۷۶۰	۱,۷۷۴,۷۲۵	۲۰۸	برزیل	۳۹
..	..	..	..	..	۲	۴۰۹	۱	۱۵,۷۷۰	۱,۷۱۶	۳,۶۴۹	۳۸,۵۶۳	۱۵,۴۹۲	۰.۰۴۲	برونئی دارالسلام	۴۰

رتبه کلی اعتبار کشور (EIU)	رتبه اعتباری دولت (CI)	رتبه اعتباری دولت (Moody's)	رتبه اعتباری دولت (S&P)	رتبه اعتباری دولت (Fitch)	گروه ریسک کشوری	مانده فاینانس خارجی جذب شده تحت پوشش ECA (میلیون)	تجارت با ایران (\$m)	تجارت با جهان (\$m)	بدهی خارجی (\$m)	ذخایر ارزی (\$m)	درآمد سرانه (\$) (\$)	GDP (\$m)	جمعیت (میلیون نفر)	نام کشور	ردیف
..	..	..	..	..	۷	۶۴	۰	۹۸۹	۶۷۷	۳۱۷	۲۷۰	۳,۰۸۵	۱۱	بروندی	۴۱
..	..	Caa1	B-	B-	۶	۳,۸۴۱	۴۴	۶۵,۵۰۱	۱,۲۰۴	۵,۰۶۸	۷,۳۴۰	۵۴,۶۰۹	۱۰	بلاروس	۴۲
BBB	..	Aa3	AA	AA-	۲	۲۴,۰۲۲	۳۴۵	۷۳۶,۲۲۲	۱,۴۲۴,۰۰۰	۲۵,۴۴۴	۴۷,۰۳۰	۴۵۴,۰۳۹	۱۱	بلژیک	۴۳
BB	..	Baa2	BB+	BBB-	۴	۳,۴۸۶	۵۱	۶۶,۵۸۶	۳۷,۸۵۰	۲۰,۱۳۰	۷,۴۲۰	۴۸,۹۵۳	۷	بلغارستان	۴۴
..	..	B3	B-	..	۶	۹۹	۰	۲,۲۱۶	۱,۰۴۸	۴۸۷	۴,۵۱۰	۱,۷۶۳	۰	بلیز	۴۵
BB	..	Ba3	BB-	BB-	۵	۵,۰۶۸	۱۴۱	۸۰,۱۷۹	۳۰,۶۹۰	۲۲,۳۲۰	۱,۰۸۰	۱۹۵,۰۷۹	۱۶۱	بنگلادش	۴۶
..	..	..	..	..	۶	۱۶۹	۰	۲,۹۳۹	۱,۲۳۶	۷۲۶	۸۱۰	۸,۴۷۶	۱۱	بنین	۴۷
..	..	..	..	..	۶	۸۰	۰	۱,۸۸۵	۱,۲۷۵	۱,۲۴۵	۲,۳۹۰	۱,۹۶۲	۱	بوتان	۴۸
A	..	A2	A-	..	۳	۱,۱۳۹	۰	۱۵,۲۴۵	۲,۴۱۶	۸,۳۲۳	۷,۸۸۰	۱۴,۳۹۱	۲	بوتسوانا	۴۹
..	..	..	B-	..	۷	۴۰۰	۰	۵,۵۷۱	۲,۸۶۳	۲۹۷	۷۱۰	۱۱,۰۹۹	۱۸	بورکینافاسو	۵۰
CCC	..	B3	B	..	۶	۱,۵۴۵	۱	۱۴,۲۵۴	۱۱,۱۴۰	۴,۸۶۰	۴,۷۷۰	۱۵,۹۹۵	۴	بوسنی و هرزگوین	۵۱
BB	..	Ba3	BB	BB-	۵	۹۲۷	۰	۲۱,۴۴۲	۵,۲۶۵	۱۵,۱۲۹	۲,۸۳۰	۳۳,۱۹۷	۱۱	بولیوی	۵۲
BB	..	Ba1	BB	BB	۵	۹۷۲	۱۳	۲۱,۶۹۷	۷,۰۱۳	۶,۹۸۷	۴,۱۵۰	۲۷,۶۲۳	۷	پاراگوئه	۵۳
B	..	B3	B	B	۷	۱۰,۴۴۴	۲۹۰	۷۶,۰۴۱	۵۲,۴۳۰	۱۴,۳۰۷	۱,۴۱۰	۲۶۹,۹۷۱	۱۸۹	پاکستان	۵۴
..	..	..	..	..	۵	۱	۰	۱۲۶	۰	...	۱۱,۱۱۰	۲۸۷	۰.۰۰۲	پالاتو	۵۵
BBB	..	Baa2	BBB	BBB	۴	۴,۳۳۲	۲	۵۴,۱۳۶	۱۵,۲۲۰	۴,۰۳۲	۱۰,۹۷۰	۵۲,۱۳۲	۴	پاناما	۵۶
BB	..	Ba1	BB+	BB+	۴	۹,۷۴۸	۱۳۵	۱۶۰,۸۰۲	۵۰,۸۳۰	۱۹,۷۰۱	۲۱,۳۲۰	۱۹۸,۹۳۱	۱۰	پرتغال	۵۷
BBB	..	A3	BBB+	BBB+	۳	۷,۶۹۳	۰	۸۴,۹۷۶	۵۰,۱۵۰	۶۲,۵۳۰	۶,۴۱۰	۱۹۲,۰۸۴	۳۱	پرو	۵۸
..	..	..	..	..	۷	۱۰۴	۱۷۳	۴,۱۴۳	۲,۱۶۲	۵۰۵	۱,۰۶۰	۷,۸۵۳	۸	تاجیکستان	۵۹
B	..	..	..	..	۶	۲,۳۷۲	۴۷	۲۱,۹۸۵	۱۳,۸۲۰	۴,۳۹۰	۹۳۰	۴۴,۸۹۵	۵۳	تانزانیا	۶۰

رتبه کلی اعتبار کشور (EIU)	رتبه اعتباری دولت (CI)	رتبه اعتباری دولت (Moody's)	رتبه اعتباری دولت (S&P)	رتبه اعتباری دولت (Fitch)	گروه ریسک کشوری	مانده فاینانس خارجی جذب شده تحت پوشش ECA (میلیون)	تجارت با ایران (\$m)	تجارت با جهان (\$m)	بدهی خارجی (\$m)	ذخایر ارزی (\$m)	درآمد سرانه (\$)	GDP (\$m)	جمعیت (میلیون نفر)	نام کشور	ردیف
BB	..	Baa1	BBB+	BBB+	۴	۱۴,۰۲۴	۴۰۲	۵۰,۱,۶۶۶	۱۴۲,۶۰۰	۱۵۷,۱۶۳	۵,۴۱۰	۳۹۵,۲۸۲	۶۸	تایلند	۶۱
		Aa۳	AA-	AA-	۲	۱۵,۵۱۹	۶۱۶	۶۰,۵,۳۱۱	۱۴۶,۸۰۰	...	...	۴۸۴,۷۰۰		تایوان (چین)	۶۲
..	..	..	..	..	۶	۳,۴۳۶	۷۲۸	۲۲,۸۵۹	۴۲۹	...	۸,۰۲۰	۳۷,۳۳۴	۵	ترکمنستان	۶۳
B	BB+	Ba1	BB	BB+	۴	۴۴,۹۲۹	۴,۳۲۷	۴۲۱,۳۷۴	۳۵۹,۵۰۰	۱۲۷,۴۲۲	۱۰,۸۵۰	۷۱۸,۲۲۱	۷۹	ترکیه	۶۴
BBB	..	Ba1	BBB+	..	۳	۱,۵۹۱	۰	۲۲,۳۹۷	۴,۸۲۳	۱۱,۹۷۱	۱۵,۶۴۰	۲۷,۸۰۶	۱	ترینیداد و توباگو	۶۵
..	..	..	..	..	۷	۲۱۷	۰	۲,۸۳۸	۷۱۹	۵۰۷	۵۸۰	۴,۰۰۳	۷	توگو	۶۶
CCC	..	Ba۳	BB-	B+	۴	۲,۶۵۲	۱۴	۵۲,۱۹۳	۲۶,۹۵۰	۷,۴۹۸	۴,۲۱۰	۴۳,۰۱۵	۱۱	تونس	۶۷
..	..	..	..	..	۵	۳	۰	۱۹۵	۲۱۶	۱۵۹	۴,۲۸۰	۴۷۷	۰.۰۱	تونگا	۶۸
..	..	..	..	..	۷	۰	۰	۱۷	۰	...	۵,۸۴۰	۳۸	۰	تووالو	۶۹
..	..	..	..	..	۶	۹۹	۱	۱,۳۹۷	۰	۳۱۱	۳,۱۲۰	۱,۴۱۲	۱	تیمور شرقی	۷۰
CCC	..	B۳	B	B	۷	۹۸۴	۰	۱۰,۷۵۶	۱۳,۸۲۰	۲,۴۷۳	۵,۲۲۰	۱۴,۰۰۶	۳	جامائیکا	۷۱
..	..	..	..	..	۷	۸۶۱	۱۷	۶۸۴	۸۲۲	۳۹۳	۱,۶۶۸	۱,۴۵۹	۱	جیبوتی	۷۲
..	..	..	..	..	۷	۴۹	۰	۶,۵۶۶	۱,۸۲۸	۱,۰۷۶	۱,۰۱۰	۱۰,۸۸۹	۱۴	چاد	۷۳
BBB	..	A1	AA-	A+	۲	۱۱,۵۰۸	۳۲	۲۹۵,۹۱۱	۱۰۲,۱۰۰	۵۴,۴۹۵	۱۸,۹۷۰	۱۸۱,۸۱۱	۱۱	چک، جمهوری	۷۴
BB	..	Aa۳	AA-	A+	۲	۵۳,۳۱۸	۱۷,۶۸۲	۴,۴۷۳,۹۴۵	۸۶۳,۲۰۰	۳,۹۰۰,۰۳۹	۷,۳۸۰	۱۰,۸۶۶,۴۴۴	۱,۳۷۱	چین	۷۵
A	..	Aaa	AAA	AAA	۲	۱۲,۸۷۲	۱۹۶	۲۹۶,۱۵۶	۵۸۶,۷۰۰	۷۵,۳۹۲	۶۱,۳۱۰	۲۹۵,۱۶۴	۶	دانمارک	۷۶
..	..	..	..	..	۶	۳۷	۰	۴۴۱	۲۷۵	۱۰۱	۷,۰۷۰	۵۳۸	۰.۰۷۲	دومینیکا	۷۷
BB	..	B1	BB-	BB-	۶	۵,۵۲۴	۰	۳۷,۰۶۳	۱۸,۰۱۰	۴,۸۶۲	۵,۹۵۰	۶۷,۱۰۳	۱۱	دومینکن، جمهوری	۷۸
..	..	B۲	B	B+	۶	۴۱۶	۱	۴,۲۳۶	۱,۶۵۶	۱,۰۷۰	۶۵۰	۸,۰۹۶	۱۲	رواندا	۷۹
BBB	..	Ba1	BB+	BBB-	۳	۳۹,۶۸۱	۷۰۳	۶۷۴,۶۱۴	۷۱۴,۲۰۰	۳۸۶,۲۱۶	۱۳,۲۱۰	۱,۳۲۶,۰۱۵	۱۴۴	روسیه	۸۰

رتبه کلی اعتبار کشور (EIU)	رتبه اعتباری دولت (CI)	رتبه اعتباری دولت (Moody's)	رتبه اعتباری دولت (S&P)	رتبه اعتباری دولت (Fitch)	گروه ریسک کشوری	مانده فاینانس خارجی جذب شده تحت پوشش ECA (میلیون)	تجارت با ایران (\$m)	تجارت با جهان (\$m)	بدهی خارجی (\$m)	ذخایر ارزی (\$m)	درآمد سرانه (\$)	GDP (\$m)	جمعیت (میلیون نفر)	نام کشور	ردیف
B	..	Baar	BBB-	BBB-	۴	۷,۹۵۴	۴۴	۱۴۷,۱۷۲	۱۳۱,۶۰۰	۴۳,۱۸۶	۹,۳۷۰	۱۷۷,۹۵۴	۲۰	رومانی	۸۱
BB	..	B+	B	B	۵	۳,۲۸۲	۱۱	۱۶,۷۶۳	۵,۹۸۵	۳,۰۷۸	۱,۷۶۰	۲۱,۲۰۲	۱۶	زامبیا	۸۲
C	..	..	..	..	۷	۹۶۰	۰	۷,۷۱۵	۸,۴۴۵	۳۶۴	۸۶۰	۱۳,۸۹۳	۱۶	زیمبابوه	۸۳
A	..	A۱	A+	A+	۲	۱۹,۸۶۰	۳۳۹	۱,۵۸۸,۰۷۸	۳,۰۱۷,۰۰۰	۱,۲۶۰,۶۸۰	۴۲,۰۰۰	۴,۱۲۳,۲۵۸	۱۲۷	ژاپن	۸۴
..	..	..	..	..	۷	۲۴	۰	۲۶۶	۴۰۷	۶۳	۱,۵۷۰	۳۱۱	۰.۰۱۹	سائوتومه و پرنسیپ	۸۵
BB	..	Bar	..	B+	۶	۹۸۵	۸	۲۲,۸۱۹	۸,۹۵۹	۴,۴۷۸	۱,۵۵۰	۳۱,۷۵۳	۲۳	ساحل عاج	۸۶
..	..	..	..	..	۴	۶۹	۰	۳۳۰	۳۶۸	۱۴۱	۴,۰۵۰	۷۶۱	۰.۰۰۱	ساموآ	۸۷
B	..	B۱	B+	B+	۶	۳,۴۰۶	۲۰۵	۳۹,۹۰۸	۳۳,۶۷۰	۸,۲۱۱	۳,۴۰۰	۸۲,۳۱۶	۲۱	سريلانكا	۸۸
..	..	B+	..	..	۵	۱۱	۰	۱,۱۲۴	۲۵۶	۴۹۶	۱,۸۳۰	۱,۱۵۷	۰.۵۸۴	سليمان, جزاير	۸۹
				BBB	۱	۸۱	۰	۶,۳۷۸	۰	۳۹۲	...	۱,۸۶۶	۰.۰۰۳	سن مارينو	۹۰
..	..	..	..	..	۶	..	۰	۴۱۳	۱۵۹	۳۲۷	۱۴,۵۴۰	۹۲۲	۰.۰۰۵	سنت کیتس و نویس	۹۱
..	..	..	..	..	۷	۳۶	۰	۸۰۰	۴۴۶	۲۵۸	۷,۰۹۰	۱,۴۳۶	۰.۱۸۵	سنت لوسيا	۹۲
..	..	B+	..	..	۵	۱۲۲	۰	۳۴۷	۲۵۵	۱۵۷	۶,۵۶۰	۷۵۱	۰.۱۰۹	سنت وینسنت و گرنادین ها	۹۴
A	..	Aaa	AAA	AAA	۱	۲۵,۵۸۲	۵۳۱	۹۵۴,۶۵۵	۱,۱۷۴,۰۰۰	۲۶۱,۵۸۳	۵۵,۱۵۰	۲۹۲,۷۳۹	۶	سنگاپور	۹۵
BB	..	Bar	B+	..	۶	۹۶۹	۴	۸,۳۰۱	۴,۳۷۵	۲,۰۳۸	۱,۰۵۰	۱۳,۷۸۰	۱۵	سنگال	۹۶
AA	..	Aaa	AAA	AAA	۱	۱۵,۹۴۲	۲۲۲	۴۱۹,۳۸۶	۱,۰۳۹,۰۰۰	۶۲,۵۷۹	۶۱,۶۰۰	۴۹۲,۶۱۸	۱۰	سوئد	۹۷
AA	..	Aaa	AAA	AAA	۱	۳۸,۴۲۵	۲,۵۴۹	۷۵۳,۴۴۰	۱,۵۴۴,۰۰۰	۵۴۵,۷۸۷	۹۰,۶۷۰	۶۶۴,۷۳۸	۸	سوئیس	۹۸
..	..	..	..	..	۶	۲۲	۱۳	۳,۶۳۳	۶۱۰	۶۹۱	۲,۷۰۰	۴,۰۶۰	۱	سوازیلند	۹۹
..	..	..	..	..	۷	۳۸,۴۲۵	۷۷	۱۵,۰۷۷	۴۰,۹۲۰	۱۸۱	۱,۷۴۰	۸۴,۰۶۷	۴۰	سودان	۱۰۰

رتبه کلی اعتبار کشور (EIU)	رتبه اعتباری دولت (CI)	رتبه اعتباری دولت (Moody's)	رتبه اعتباری دولت (S&P)	رتبه اعتباری دولت (Fitch)	گروه ریسک کشوری	مانده فاینانس خارجی جذب شده تحت پوشش ECA (میلیون)	تجارت با ایران (\$m)	تجارت با جهان (\$m)	بدهی خارجی (\$m)	ذخایر ارزی (\$m)	درآمد سرانه (\$) (\$)	GDP (\$m)	جمعیت (میلیون نفر)	نام کشور	ردیف
..	..	..	..	..	۷	..	۱	۶,۶۲۰	۰	...	۹۶۰	۹,۰۱۵	۱۲	سودان جنوبی	۱۰۱
..	..	B۱	B	B-	۵	۳۷۰	۱	۴,۵۲۲	۸۶۰	۶۲۵	۹,۳۷۰	۴,۸۷۸	۰,۵۴۳	سورینام	۱۰۲
C	..	..	..	..	۷	۲۹۰	۱۵۷	۱۱,۹۲۰	۹,۷۹۶	...	...	۶۴,۷۰۰	۱۹	سوریه	۱۰۳
C	..	..	..	..	۷	۲۸۳	۲۲	۱,۷۹۶	۳,۰۵۰	...	...	۵,۹۵۳	۱۱	سومالی	۱۰۴
..	..	..	..	..	۷	۸۸	۱	۳,۲۰۰	۱,۳۳۱	۶۰۱	۷۲۰	۴,۴۷۵	۶	سیرالئون	۱۰۵
..	..	..	..	BB-	۷	۶۹	۰	۲,۷۱۸	۱,۷۱۹	۴۶۵	۱۳,۹۹۰	۱,۴۳۸	۰,۰۹۳	سیشل	۱۰۶
A	..	Aa۳	AA-	A+	۳	۱۲,۹۷۸	۲۰	۱۴۴,۳۳۶	۱۱۹,۰۰۰	۴۰,۴۴۷	۱۴,۹۰۰	۲۴۰,۲۱۶	۱۸	شیلی	۱۰۷
B	..	Ba۳	BB-	BB-	۶	۳,۳۶۳	۱۴	۳۸,۳۰۰	۳۳,۶۰۰	۱۲,۰۵۲	۵,۸۲۰	۳۶,۵۱۳	۷	صربستان	۱۰۸
CCC	..	..	B-	B-	۷	۷,۱۹۴	۶,۲۵۶	۱۲۴,۹۹۷	۵۹,۴۹۰	۷۷,۷۴۷	۶,۴۱۰	۱۶۸,۶۰۷	۳۶	عراق	۱۰۹
BBB	AA-	A۱	A-	A+	۲	۳۷,۸۷۲	۲۲۸	۴۶۱,۹۳۳	۱۴۹,۴۰۰	...	۲۶,۳۴۰	۶۴۶,۰۰۲	۳۱,۵۴۰	عربستان سعودی	۱۱۰
A	A	Baa۱	BB+	..	۲	۷,۰۹۹	۴۴۹	۶۵,۷۴۲	۱۰,۸۴۰	۱۶,۳۲۴	۱۸,۱۵۰	۷۰,۲۵۵	۴	عمان	۱۱۱
B	..	B۳	B-	B	۵	۵,۶۳۸	۷	۳۷,۲۷۳	۱۴,۶۸۰	۵,۵۸۸	۱,۶۲۰	۳۷,۸۶۴	۲۷	غنا	۱۱۲
A	..	Aa۲	AA	AA	۲	۵۱,۰۷۸	۷۷۸	۱,۴۷۳,۲۹۲	۵,۳۷۱,۰۰۰	۱۴۳,۹۷۷	۴۳,۰۸۰	۲,۴۲۱,۶۸۲	۶۷	فرانسه	۱۱۳
..	..	..	..	..	۷	..	۰	۶,۱۴۰	۱,۰۴۰	۶۷۲	۳,۰۶۰	۱۲,۶۷۷	...	فلسطین	۱۱۴
A	..	Aa۱	AA+	AA+	۲	۷,۹۹۰	۹۹	۱۶۹,۹۱۷	۵۸۶,۹۰۰	۱۰,۶۷۹	۴۸,۹۱۰	۲۲۹,۸۱۰	۵	فنلاند	۱۱۵
..	..	B۱	B+	..	۶	۲۹۲	۰	۳,۹۸۵	۷۸۰	۹۱۶	۴,۵۴۰	۴,۳۸۶	۱	فجی	۱۱۶
BB	..	Baa۲	BBB	BBB-	۳	۷,۴۴۳	۱۴۴	۱۶۰,۳۴۲	۷۲,۸۱۰	۷۹,۶۲۹	۳,۴۴۰	۲۹۱,۹۶۵	۱۰۱	فیلیپین	۱۱۷
B	B	B۱	BB+	BB-	۶	۲,۲۰۶	۲۴	۲۳,۴۴۸	۹۵,۲۸۰	۸۹۴	۲۶,۳۷۰	۱۹,۳۲۰	۱,۱۶۵	قبرس	۱۱۸
..	..	B۲	..	..	۷	۶۱	۲۴	۷۰,۰۷۳	۳,۸۵۹	۱,۹۵۷	۱,۲۵۰	۶,۵۷۲	۶	قرقیزستان	۱۱۹
BB	..	Baa۲	BBB-	BBB	۴	۵,۵۹۳	۲۲۵	۱۳۹,۲۶۰	۱۳۱,۳۰۰	۲۸,۹۶۱	۱۱,۶۷۰	۱۸۴,۳۶۱	۱۷,۵۴۴	قزاقستان	۱۲۰



رتبه کلی اعتبار کشور (EIU)	رتبه اعتباری دولت (CI)	رتبه اعتباری دولت (Moody's)	رتبه اعتباری دولت (S&P)	رتبه اعتباری دولت (Fitch)	گروه ریسک کشوری	مانده فاینانس خارجی جذب شده تحت پوشش ECA (میلیون)	تجارت با ایران (\$m)	تجارت با جهان (\$m)	بدهی خارجی (\$m)	ذخایر ارزی (\$m)	درآمد سرانه (\$) (\$)	GDP (\$m)	جمعیت (میلیون نفر)	نام کشور	ردیف
A	AA-	Aar	AA	AA	۲	۱۶,۱۳۲	۱۵۰	۱۵۱,۵۶۳	۱۴۹,۴۰۰	۴۲,۲۱۵	۹۰,۴۲۰	۱۶۶,۹۰۸	۲	قطر	۱۲۱
BB	..	Bar	BB-	BB	۳	۱,۶۹۲	۱	۳۴,۴۴۰	۱۵,۱۰۰	۷,۲۱۴	۹,۷۵۰	۵۱,۱۰۷	۴,۸۰۸	کاستاریکا	۱۲۲
B	..	Br	..	..	۶	۴۷۵	۱	۲۶,۳۹۱	۴,۹۱۲	۶,۱۰۸	۱۰,۱۰۰	۱۸,۰۵۰	۱۶	کامبوج	۱۲۳
B	..	Br	B	B	۶	۳,۵۸۴	۳	۱۲,۷۹۷	۳,۴۵۵	۳,۱۶۸	۱,۳۵۰	۲۹,۱۹۸	۲۳,۳۴۴	کامرون	۱۲۴
AA	..	Aaa	AAA	AAA	۲	۲۲,۹۶۶	۸۵	۱,۰۱۱,۸۸۱	۱,۳۳۱,۰۰۰	۷۴,۷۰۰	۵۱,۶۹۰	۱,۵۵۰,۵۳۷	۳۶	کانادا	۱۲۵
B	..	Bar	BB	BB	۵	۳,۱۲۱	۴	۴۷,۴۴۲	۶۰,۴۷۰	۱۵,۴۲۴	۱۳,۰۲۰	۴۸,۷۳۲	۴,۲۲۴	کرواسی	۱۲۶
BBB	..	Aar	AA	AA-	۲	۲۸,۲۱۰	۳,۸۱۷	۱,۱۸۸,۸۴۸	۴۳۰,۹۰۰	۳۶۲,۸۳۵	۲۷,۰۹۰	۱,۳۷۷,۸۷۳	۵۱	کره جنوبی	۱۲۷
..	..	..	..	..	۷	۱,۵۰۴	۰	۷,۸۲۸	۳,۰۰۰	...	...	۲۸,۰۰۰	۲۵,۱۵۵	کره شمالی	۱۲۸
..	..	..	..	..	۷	۰	۰	۸۷	۱۰	...	۲,۲۸۰	۱۴۵	۰	کریباتی	۱۲۹
BBB	..	Baar	BBB	BBB	۴	۹,۶۶۹	۵	۱۰۸,۷۸۸	۸۵,۸۳۰	۴۶,۸۰۹	۷,۷۸۰	۲۹۲,۰۸۰	۴۸,۲۲۹	کلمبیا	۱۳۰
..	..	Br	SD	RD	۶	۲,۶۰۵	۰	۱۲,۰۵۱	۳,۲۷۴	۴,۹۲۶	۲,۶۸۰	۸,۵۵۳	۵	کنگو، جمهوری	۱۳۱
..	..	Br	B-	..	۷	۳۰۶	۰	۲۳,۰۵۹	۶,۸۷۴	۱,۵۵۷	۴۱۰	۳۵,۲۳۸	۷۷,۲۶۷	کنگو، ج دموکراتیک	۱۳۲
CCC	..	B۱	B+	B+	۶	۶,۳۹۲	۴۸	۲۵,۴۰۲	۱۱,۹۶۰	۷,۹۱۱	۱,۲۸۰	۶۳,۳۹۸	۴۶	کنیا	۱۳۳
CCC	..	Caar	..	..	۷	۶,۱۰۷	۲	۲۶,۹۹۳	۲۳,۴۴۰	...	...	۷۲,۳۰۰	۱۱,۳۹۰	کوبا	۱۳۴
					۵		۰	۴,۳۸۵	۲,۱۰۰	...	...	۵,۶۰۰	۰	کوراکائو	۱۳۵
..	..	..	..	..	۷	..	۰	۴,۴۲۵	۴۴۸	۹۰۶	۴,۰۰۰	۶,۳۸۶	۱,۷۹۷	کوزوو	۱۳۶
..	..	..	..	..	۷	۸	۰	۳۳۴	۱۴۳	۱۷۱	۸۴۰	۶۵۸	۱	کومور	۱۳۷
BBB	AA-	Aar	AA	AA	۲		۲۶۵	۱۶۳,۱۳۹	۳۴,۴۱۰	۳۵,۱۷۵	۵۵,۴۷۰	۱۱۲,۸۱۲	۳,۸۹۲	کویت	۱۳۸
..	..	..	B	B	۶	۶,۰۹۴	۰	۱,۵۲۹	۱,۳۲۸	۵۱۱	۳,۵۲۰	۱,۶۳۰	۱	کیپ ورد	۱۳۹
BB	..	B۱	B	B+	۵	۱,۴۱۴	۰	۱۳,۷۱۱	۳,۴۳۳	۲,۴۷۸	۹,۳۲۰	۱۴,۳۴۰	۱,۷۲۵	گابن	۱۴۰

رتبه کلی اعتبار کشور (EIU)	رتبه اعتباری دولت (CI)	رتبه اعتباری دولت (Moody's)	رتبه اعتباری دولت (S&P)	رتبه اعتباری دولت (Fitch)	گروه ریسک کشوری	مانده فاینانس خارجی جذب شده تحت پوشش ECA (میلیون)	تجارت با ایران (\$m)	تجارت با جهان (\$m)	بدهی خارجی (\$m)	ذخایر ارزی (\$m)	درآمد سرانه (\$) (\$)	GDP (\$m)	جمعیت (میلیون نفر)	نام کشور	ردیف
..	..	..	..	..	۷	۵۰	۰	۴۷۳	۵۱۸	۱۵۹	۴۵۰	۸۹۶	۲	گامبیا	۱۴۱
..	..	Bar	BB-	BB-	۵	۴۳۹	۱۰۱	۱۵,۲۴۵	۱۱,۷۴۰	۲,۶۹۹	۳,۷۲۰	۱۳,۹۶۵	۳,۶۷۹	گرجستان	۱۴۲
..	..	..	..	..	۶	۲۹	۰	۵۲۶	۰	۱۷۰	۷,۸۵۰	۹۷۸	۰	گرنادا	۱۴۳
..	..	Ba1	BB	BB	۵	۱,۶۷۴	۶	۳۳,۰۴۹	۱۷,۶۷۰	۷,۳۳۱	۳,۴۴۰	۶۳,۷۹۴	۱۶,۳۴۳	گوآتمالا	۱۴۴
..	..	..	..	..	۶	۷۳	۰	۳,۲۱۱	۱,۸۴۶	۶۶۸	۳,۹۷۰	۳,۱۶۶	۱	گویان	۱۴۵
..	..	..	..	..	۷	۷۶	۰	۴,۰۶۱	۲,۵۸۴	۳۰۲	۴۸۰	۶,۶۹۹	۱۲,۶۰۹	گینه	۱۴۶
B	..	..	..	..	۷	۱۸۶	۰	۲۳,۲۸۳	۲,۱۰۴	۲,۹۰۷	۱۳,۳۴۰	۹,۳۹۸	۱	گینه استوایی	۱۴۷
..	..	..	..	..	۷	۱	۰	۳۵۴	۱,۰۹۵	۲۸۷	۵۷۰	۱,۰۵۷	۱,۸۴۴	گینه بیسائو	۱۴۸
B	..	B۲	B+	..	۶	۴,۴۰۳	۰	۱۴,۴۲۷	۱۳,۶۱۰	۲,۳۳۰	۲,۰۲۰	۱۶,۱۰۰	۸	گینه نو پاپوا	۱۴۹
..	..	..	..	..	۷	۸۴	۰	۹,۳۸۶	۶,۶۹۰	۱,۲۱۹	۱,۶۰۰	۱۲,۳۲۷	۶,۸۰۲	لاتوس	۱۵۰
CCC	B	B۲	B-	B-	۶	۱,۴۲۹	۱۱۴	۴۹,۶۴۲	۲۶,۷۴۰	۵۰,۶۶۹	۹,۸۸۰	۴۷,۱۰۳	۶	لبنان	۱۵۱
..	..	A۳	A-	A-	۳	۱,۳۱۶	۱۲	۳۲,۱۵۱	۳۹,۸۷۰	۳,۲۲۸	۱۵,۶۶۰	۲۷,۰۳۵	۱,۹۷۸	لتونی	۱۵۲
..	..	..	..	B+	۵	۵۰	۰	۲,۹۲۲	۷۹۴	۱,۰۷۱	۱,۳۵۰	۲,۴۵۷	۲	لسوتو	۱۵۳
..	..	Aaa	AAA	AAA	۱	۱۰,۵۲۰	۲۷	۲۰۳,۵۳۸	۲,۹۳۵,۰۰۰	۸۶۴	۶۹,۸۸۰	۵۷,۷۹۴	۰,۵۷۰	لوکزامبورگ	۱۵۴
BBB	..	A۲	BBB+	A-	۳	۲۳,۱۵۰	۴۹	۴۵۵,۱۸۳	۳۶۵,۲۰۰	۱۰۰,۴۵۲	۱۳,۷۳۰	۴۷۴,۷۸۳	۳۸	لهستان	۱۵۵
..	..	..	..	..	۷	۲,۲۳۲	۰	۳,۸۱۳	۴۳۸	۴۹۳	۴۰۰	۲,۰۵۳	۴,۵۰۳	لیبریا	۱۵۶
CCC	..	..	..	..	۷	۹۳۴	۳	۶۵,۶۰۰	۶,۳۱۹	۹۳,۶۱۵	۷,۹۲۰	۲۹,۱۵۳	۶	لیبی	۱۵۷
BB	..	A۳	A-	A-	۳	۲,۸۰۰	۳۳	۶۳,۰۶۳	۲۹,۵۵۰	۸,۷۲۹	۱۵,۳۸۰	۴۱,۲۴۴	۲,۹۱۰	لیتوانی	۱۵۸
..	..	..	AAA	..	۱	۳۰۳	۲۱	۵,۸۹۱	۰	۸,۲۱۱	...	۵,۱۱۳	۰	لیختن اشتاین	۱۵۹
..	..	..	..	..	۷	۳۲۲	۰	۵,۸۷۲	۳,۳۶۱	۷۷۴	۴۴۰	۹,۹۸۱	۲۴,۲۳۵	ماداگاسکار	۱۶۰

رتبه کلی اعتبار کشور (EIU)	رتبه اعتباری دولت (CI)	رتبه اعتباری دولت (Moody's)	رتبه اعتباری دولت (S&P)	رتبه اعتباری دولت (Fitch)	گروه ریسک کشوری	مانده فاینانس خارجی جذب شده تحت پوشش ECA (میلیون)	تجارت با ایران (\$m)	تجارت با جهان (\$m)	بدهی خارجی (\$m)	ذخایر ارزی (\$m)	درآمد سرانه (\$)	GDP (\$m)	جمعیت (میلیون نفر)	نام کشور	ردیف
..	..	..	..	..	۷	۳,۴۸۸	۰	۱۶۹	۸۷	...	۳,۳۲۵	۱۹۳	۰	مارشال، جزایر	۱۶۱
..	..	Aa۳	..	AA-	۲	۱,۳۵۳	۰	۵۱,۳۷۱	۰	۱۶,۴۴۴	۷۱,۲۷۰	۴۶,۱۷۸	۰.۵۸۸	ماکائو (چین)	۱۶۲
B	..	..	..	..	۷	۱۵۴	۰	۳,۶۰۴	۱,۵۵۶	۶۱۸	۲۵۰	۶,۵۶۵	۱۷	ملاوی	۱۶۳
..	..	A۳	A-	A	۳	۱,۰۹۴	۰	۲۶,۵۵۳	۵۱,۰۸۰	۶۱۹	۲۱,۰۰۰	۹,۵۴۱	۰.۴۳۱	مالتا	۱۶۴
..	..	B۲	..	B+	۶	۱۵۲	۰	۵,۸۶۵	۸۹۱	۶۲۷	۷,۲۹۰	۳,۱۴۳	۰	مالدیو	۱۶۵
BBB	..	A۳	A-	A-	۲	۱۳,۴۹۹	۳۱۴	۳۹۸,۰۹۱	۱۰۰,۱۰۰	۱۱۵,۹۵۹	۱۰,۶۶۰	۲۹۶,۲۱۸	۳۰.۳۳۱	مالزی	۱۶۶
..	..	..	..	..	۷	۸۱۰	۱	۵,۴۷۲	۳,۳۴۹	۸۶۱	۷۲۰	۱۳,۱۰۰	۱۸	مالی	۱۶۷
BB	..	Baa۳	BBB-	BBB-	۴	۷,۹۲۵	۱۴	۲۱۱,۸۶۸	۱۷۰,۳۰۰	۴۲,۰۲۰	۱۳,۴۷۰	۱۲۰,۶۸۷	۹.۸۴۵	مجارستان	۱۶۸
B	B-	B۳	B-	B	۶	۱۹,۲۳۰	۳۱۴	۹۹,۷۵۳	۴۸,۷۶۰	۱۴,۹۲۷	۳,۲۸۰	۳۳۰,۷۷۹	۹۲	مصر	۱۶۹
BB	..	Ba۱	BBB-	BBB-	۴	۷,۱۷۳	۱۰	۷۳,۴۰۵	۳۶,۵۱۰	۲۰,۴۱۰	۳۰۲۰	۱۰۰,۳۶۰	۳۴.۳۷۸	مغرب	۱۷۰
..	..	Caa۱	B-	B-	۶	۱,۰۷۷	۰	۱۰,۸۵۰	۴,۹۵۴	۱,۶۵۲	۴,۳۲۰	۱۱,۷۵۸	۳	مغولستان	۱۷۱
B	..	..	BB-	BB	۵	۴۶۵	۳	۱۱,۴۲۲	۷,۴۵۱	۲,۹۶۴	۵۰۷۰	۱۰,۰۸۶	۲۰۷۸	مقدونیه	۱۷۲
BBB	..	A۳	BBB+	BBB+	۳	۳,۴۴۱	۶	۸۳۱,۴۳۹	۳۵۴,۹۰۰	۱۹۵,۶۸۲	۹,۹۸۰	۱,۱۴۴,۳۳۱	۱۲۷	مکزیک	۱۷۳
..	..	..	..	..	۷	۲۳۹	۱	۴,۲۲۳	۳,۲۳۳	...	۱,۲۶۰	۴,۱۸۳	۴۰۶۸	موریتانی	۱۷۴
BB	..	Baa۱	..	..	۳	۱,۱۵۵	۱	۱۲,۲۹۵	۲,۸۹۴	۳,۹۲۱	۹,۷۱۰	۱۱,۵۱۱	۱	موریس	۱۷۵
B	..	Caar	SD	CC	۷	۲,۵۶۹	۱۴	۱۵,۰۵۷	۶,۲۷۶	۳,۲۲۱	۶۳۰	۱۴,۶۸۹	۲۷.۹۷۸	موزامبیک	۱۷۶
..	..	B۳	..	..	۷	۱۸۶	۱	۶,۹۰۸	۶,۲۱۸	۲,۱۵۷	۲,۵۵۰	۶,۵۵۱	۴	مولداوی	۱۷۷
..	..	..	..	..	۴	۷۵۸	۱	۲,۳۴۹	۱۶,۵۰۰	...	...	۵,۷۴۸	۰.۰۳۸	موناکو	۱۷۸
..	..	B۱	B+	..	۷	۳۹۷	۱	۴,۱۵۸	۱,۷۰۰	۶۶۱	۷,۲۴۰	۳,۹۹۳	۱	مونته نگرو	۱۷۹
CCC	..	..	..	..	۷	۲,۲۸۵	۷۶	۲۹,۶۱۴	۶,۳۵۱	...	۱,۲۷۰	۶۴,۸۶۶	۵۳.۸۹۷	میانمار	۱۸۰

رتبه کلی اعتبار کشور (EIU)	رتبه اعتباری دولت (CI)	رتبه اعتباری دولت (Moody's)	رتبه اعتباری دولت (S&P)	رتبه اعتباری دولت (Fitch)	گروه ریسک کشوری	مانده فاینانس خارجی جذب شده تحت پوشش ECA (میلیون)	تجارت با ایران (\$m)	تجارت با جهان (\$m)	بدهی خارجی (\$m)	ذخایر ارزی (\$m)	درآمد سرانه (\$)	GDP (\$m)	جمعیت (میلیون نفر)	نام کشور	ردیف
..	..	..	..	..	۶	۲	۰	۱۹۴	۶۱	۱۱۴	۳,۲۸۰	۳۳۹	۰	میکرونزی	۱۸۱
					۵	۴	۰	۲۰	۳۳	...	...	۰	۰.۰۰۰	نائورو	۱۸۲
BB	..	Baar	..	BBB-	۳	۲۱۰	۰	۱۲,۸۵۵	۴,۳۱۲	۱,۲۰۹	۵,۸۲۰	۱۱,۵۴۶	۲	نامیبیا	۱۸۳
..	..	..	..	..	۶	۲۲۲	۰	۹,۹۵۵	۳,۹۵۶	۶,۲۱۶	۷۳۰	۲۰,۸۸۱	۲۸,۵۱۴	نیپال	۱۸۴
AA	..	Aaa	AAA	AAA	۱	۱۱,۸۴۵	۹	۲۶۵,۱۲۶	۷۲۰,۶۰۰	۶۴,۸۰۱	۱۰۳,۰۵۰	۳۸۸,۳۱۵	۵	نروژ	۱۸۵
..	..	..	..	..	۷	۱۱۴	۱	۳,۸۵۳	۱,۵۵۶	۱,۲۸۱	۴۲۰	۷,۱۴۳	۱۹,۸۹۹	نیجر	۱۸۶
B	..	B۱	B	B+	۵	۴,۰۱۶	۳	۱۱۰,۱۵۹	۱۵,۷۳۰	۳۷,۴۹۷	۲,۹۵۰	۴۸۱,۰۶۶	۱۸۲	نیجریه	۱۸۷
CCC	..	B۲	B+	B+	۷	۴۴۶	۰	۱۱,۸۰۹	۴,۵۳۲	۲,۲۷۶	۱,۸۳۰	۱۲,۶۹۳	۶۰,۸۲	نیکاراگوئه	۱۸۸
BBB	..	Aaa	AA	AA	۲	۳,۴۵۵	۵۲	۷۵,۳۵۰	۸۱,۳۶۰	۱۵,۸۶۱	۳۹,۳۰۰	۱۷۳,۷۵۴	۵	نیوزیلند	۱۸۹
..	..	..	..	..	۴	۱۳	۰	۹۳۱	۳۰۸	۱۸۴	۳,۰۹۰	۸۲۸	۰.۲۶۵	وانواتو	۱۹۰
CCC	..	Caar	CCC	CCC	۷	۶,۷۲۶	۰	۸۹,۵۸۹	۷۴,۸۷۰	۲۰,۲۷۵	۱۲,۸۲۰	۳۶۷,۵۰۰	۳۱	ونزوئلا	۱۹۱
B	..	B۱	BB-	BB-	۵	۲۴,۹۴۳	۳۵۷	۳۴۳,۵۲۸	۶۸,۳۸۰	۳۴,۱۸۹	۱,۸۹۰	۱۹۳,۵۹۹	۹۱,۷۰۴	ویتنام	۱۹۲
					۲	..	۰	۱,۱۰۲	۳۶	...	...	۱,۰۹۵	۰	ویرجین، جزایر (انگلیس)	۱۹۳
..	..	..	..	..	۷	۶۴	۱	۶,۱۸۴	۱,۱۱۸	۱,۹۸۷	۸۳۰	۸,۸۷۷	۱۰,۷۱۱	هائیتی	۱۹۴
A	..	Aaa	AAA	AAA	۲	۳۸,۷۴۹	۸۴۵	۱,۱۶۱,۲۹۹	۲,۳۴۷,۰۰۰	۴۳,۰۵۴	۵۱,۲۱۰	۷۵۲,۵۴۷	۱۷	هلند	۱۹۵
BB	..	Baar	BBB-	BBB-	۳	۴۲,۵۱۸	۴,۸۲۸	۸۸۷,۲۲۱	۴۱۲,۲۰۰	۳۲۵,۰۸۱	۱,۶۱۰	۲,۰۷۳,۵۴۳	۱,۳۱۱,۰۵۱	هند	۱۹۶
CCC	..	B۲	B+	..	۶	۱,۴۴۰	۲	۱۷,۰۰۷	۶,۱۷۳	۳,۴۵۸	۲,۱۹۰	۲۰,۱۵۲	۸	هندوراس	۱۹۷
A	..	Aa۱	AAA	AA+	۱	۲۰,۶۵۳	۴۰۸	۱,۲۱۲,۷۱۲	۱,۱۵۹,۰۰۰	۳۲۸,۵۱۷	۴۰,۳۲۰	۳۰۹,۹۲۹	۷,۳۰۶	هنگ کنگ (چین)	۱۹۸
CC	..	..	..	..	۷	۳۸۶	۱۱	۱۷,۶۶۴	۷,۸۰۶	۵,۳۴۴	۱,۳۷۰	۴۳,۸۹۰	۲۷	یمن	۱۹۹
B	..	Caar	B-	CCC	۶	۴,۱۹۲	۴۸	۱۱۷,۲۸۸	۵۶۸,۷۰۰	۶,۲۳۶	۲۲,۰۹۰	۱۹۵,۲۱۲	۱۰,۸۲۴	یونان	۲۰۰

توضیحات جداول:

۱) منابع داده‌ها و آمار عمدتاً بانک جهانی، صندوق بین‌المللی پول، CIA FACTBOOK و برآوردهای صندوق ضمانت صادرات ایران می‌باشد.

۲) رتبه‌بندی اعتباری کشورها و دولت‌ها توسط موسسات مختلفی در جهان با اهداف متفاوت انجام می‌شود که مهمترین آنها موسسات FitchRatings، Standard and Poor's (S&P) و Moody's می‌باشد. دولت‌ها برای دسترسی به بازار سرمایه بین‌المللی و تامین مالی خارجی، عمدتاً نیازمند اخذ رتبه اعتباری از این موسسات هستند و درجات اعتباری از بهترین کیفیت اعتبار (AAA) تا بدترین وضعیت اعتباری (D) که مخفف Default به معنی قصور در پرداخت است، طبقه‌بندی می‌شوند. موسسه رتبه‌بندی اعتباری دیگری که تنها در کشورهای نوظهور فعالیت می‌نماید و بازار ایران را هم تحت پوشش دارد Capital Intelligence یا CI است که مقر آن در قبرس است.

در کنار این موسسات، شرکت‌های تخصصی ریسک‌سنجی نظیر Economic Intelligence Unit (EIU) یا Business International Monitor (BMI) نیز با هدف ارائه گزارشات تحلیلی جامع از وضعیت اعتباری کشورها به سرمایه‌گذاران خارجی فعال هستند. بعلاوه، موسسات بیمه اعتبار صادراتی که هم‌تایان صندوق ضمانت صادرات ایران در سطح دنیا محسوب می‌شوند نیز بمنظور پوشش ریسک‌های صادراتی شامل ریسک‌های سیاسی و تجاری، کشورها را بر اساس وضعیت ریسک کشوری به هفت طبقه از ۱ (بسیار کم ریسک) تا ۷ (بسیار پر ریسک) طبقه‌بندی می‌کنند. از هم‌تایان صندوق در کشورهای دیگر می‌توان به Euler Hermes آلمان، Sace ایتالیا، NEXI ژاپن، Coface فرانسه، EKN سوئد، EKF دانمارک، SERV سوئیس، EFIC استرالیا، EDC کانادا، EXIAR روسیه، ECGC هند، K-sure کره جنوبی و Sinasure چین نام برد. معادل‌سازی تقریبی طبقه‌بندی ریسک کشوری صندوق ضمانت صادرات با سایر موسسات رتبه‌بندی جهانی در جدول ذیل مشاهده می‌گردد. شایان ذکر است الگوی رتبه‌بندی صندوق بر اساس پارامترهای خاص، بومی سازی شده؛ ولی بطور کلی از همبستگی بالایی در مقایسه با موسسات هم‌تای برخوردار است.

معنای درجات اعتباری	EIU	Moody's	Fitch - CI-S&P	صندوق ضمانت صادرات ایران
بسیار کم ریسک	AAA	Aaa	AAA	۱
کم ریسک	AA	Aa1 تا A1	AA+ تا A+	۲
ریسک متوسط به پایین	A	Aaa1 تا Baa1	A تا BBB+	۳
ریسک متوسط	BBB	Baa2 تا Ba1	BBB تا BB+	۴
ریسک متوسط به بالا	BB	Ba2 تا Ba3	BB تا BB-	۵
پر ریسک	B	B1 تا B3	B+ تا B-	۶
بسیار پر ریسک	CCC تا D	C تا Caa1	D تا CCC	۷

بهره پایه بانک مرکزی

نرخ جاری	نرخ پایه	نام کشور
۰/۷۵-۱	Fed fund Target rates	ایالات متحده
۰	Refi Rate	منطقه یورو
۰/۲۵	Bank Rate	انگلستان
-۰/۱	O/N Call Rate	ژاپن
۱/۵	Cash Rate	استرالیا
۱/۷۵	Cash Rate	نیوزیلند
-۱/۲۵- (-۰/۲۵)	3 month Libor target	سوئیس
۰/۵	Overnight rate	کانادا
۴/۳۵	One-year lending rate	چین
۱/۲۵	Base Rate	هنگ کنگ
۱/۳۷۵	Discount Rate	تایوان
۱/۲۵	Base Rate	کره جنوبی
۳	O/N Policy Rate	مالزی
۱/۵	ID repo	تایلند
۶/۲۵	Reverse repo rate	هند
۱/۷۵	Overnight repo rate	امارات متحده عربی
۱	Repo rate	عربستان سعودی
۱۶/۷۵	Overnight Deposit	مصر
۸	Base Rate	ترکیه
۷	Repo rate	آفریقای جنوبی
۱۰	Central Bank Rate	کنیا
۱۴	Monetary Policy Rate	نیجریه
۲۲/۵	Prime Rate	غنا
۱۶	Rediscount Rte	آنگولا
۶/۷۵	Target Rate	مکزیک
۱۲/۲۵	Selic Rate	برزیل
۶	Refi Rate	ارمنستان
۱/۷۵	Policy Rate	رومانی
۰	Base Interest	بلغارستان
۱۱	Refi Rate	قزاقستان
۱۴	Discount Rate	اوکراین
۹/۲۵	Refi Rate	روسیه

نرخ مرجع بهره تجاری برای اعتبارات صادراتی (CIRRs)

نرخ مرجع (درصد) ۱۴/۰۵/۲۰۱۷ لغایت ۱۵/۰۴/۲۰۱۷	دوره بازپرداخت	ارز کشور
۳/۲۱	-	دلار استرالیا
۱/۹	۵ سال	دلار کانادا
۲/۱۸	۵ تا ۸/۵ سال	
۲/۳۸	بیش از ۸/۵ سال	
۰/۶۲	۵ سال	کرونا چک
۱/۱۲	۵ تا ۸/۵ سال	
۱/۵۱	بیش از ۸/۵ سال	
۰/۴۸	۵ سال	کرون دانمارک
۰/۸۲	۵ تا ۸/۵ سال	
۱/۰۸	بیش از ۸/۵ سال	
۲/۹	-	فورینت مجارستان
۰/۸۱	۵ سال	ین ژاپن
۰/۸۷	۵ تا ۸/۵ سال	
۰/۹۴	بیش از ۸/۵ سال	
۲/۹۱	-	وون کره جنوبی
۳/۵۶	-	دلار نیوزیلند
۲/۰۴	-	کرون نروژ
۴	-	زلوتی لهستان
۰/۷۵	۵ سال	کرون سوئد
۰/۹۸	۵ تا ۸/۵ سال	
۱/۲۷	بیش از ۸/۵ سال	
۰/۲	۵ سال	فرانک سوئیس
۰/۴۱	۵ تا ۸/۵ سال	
۰/۶۵	بیش از ۸/۵ سال	
۱/۱۸	۵ سال	پوند انگلیس
۱/۴۷	۵ تا ۸/۵ سال	
۱/۷۸	بیش از ۸/۵ سال	
۲/۵۹	۵ سال	دلار ایالات متحده
۳	۵ تا ۸/۵ سال	
۳/۳	بیش از ۸/۵ سال	
۰/۳۲	۵ سال	یورو
۰/۶۵	۵ تا ۸/۵ سال	
۱	بیش از ۸/۵ سال	

## صندوق ضمانت صادرات ایران

مدیریت ریسک و بین الملل

آدرس: تهران میدان آرژانتین خیابان شهید احمد قصیر خیابان شانزدهم غربی شماره ۵

تلفن: ۸۸۷۳۹۲۶۷

فکس: ۸۷۳۳۳۷۶

پست الکترونیک: [Intl@egfi.ir](mailto:Intl@egfi.ir) [Intl@egfi.org](mailto:Intl@egfi.org)