



تهیه و تنظیم:

مدیریت ریسک و امور بین الملل

در این شماره اخباری از: هند، تایوان، عراق، ترکیه، کرواسی، ارمنستان، ساحل عاج، ج. د. گنگو، غنا، تانزانیا، برزیل، تحولات انرژی و کالادر سطح جهان و منطقه

هسته اصلی فعالیت صندوق ضمانت صادرات ایران، پوشش ریسک های سیاسی و تجاری خریداران کالاها و خدمات ایرانی است. بطور متناظر، ارزیابی ریسک بانک ها و دولت های خارجی، بخش دیگری از فعالیت صندوق را به خود اختصاص می دهد. بر این اساس، صندوق، همچون سایر موسسات همتا در سرتاسر جهان به ارزیابی این ریسکها می پردازد. ماهنامه ریسک کشوری در ابتدا بصورت یک بولتن داخلی صندوق منتشر می گردید که با استقبال سایر بخش ها و دستگاه های دولتی و خصوصی به صورت مداوم و اینترنتی منتشر می گردد. استفاده از مطالب این ماهنامه با ذکر نام، آزاد است.

در این شماره:

هند: بهبود ملایم اقتصاد

تایوان: سوار بر موج صادرات

عراق: پاکسازی مناطق تحت اشغال داعش / صادرات ۵/۶ میلیارد دلاری نفت در ماه دسامبر

ترکیه: چشم انداز مثبت، بخش بانکی به شتاب ضربه گیرهای سرمایه ای

کرواسی: شتاب روند بهبود اقتصادی

ارمنستان: توافق با اتحادیه اروپا

سائل علاج: پیش بینی رشد بیش از ۷ درصدی اقتصاد در بازه زمانی ۱۹-۲۰۱۷

ج. د. لنگو: تشریح رتبه چشم انداز کشور توسط موسسه مودیز

غنا: رشد شرایط دشوار

تاگزانی: عدم کیفیت رشد اقتصادی

برزیل: بهبود اوضاع مالی در پایان سال و...

ماهنامه اینترنتی خبری

تحلیلی ریسک کشوری

پوشش دهنده آخرین

اخبار و تحولات تاثیرگذار

اقتصادی و سیاسی بر

ریسک کشورهای جهان

هدایت و نظارت

سید کمال سیدعلی

رییس هیات مدیره و مدیرعامل

سر دبیر

آرش شهر آئینی

عضو هیات مدیره

ویراستاری تخصصی

امید وکیل زاده

تدوین

اشکان عباسی تهرانی

ترجمه:

مجتبی مولائی معین

پانته آ حافظیان

همکار این شماره

فاطمه پوریکتایی

تلفن: ۸۸۷۳۹۲۶۷

فکس: ۸۸۷۳۳۳۷۶

پست الکترونیک:

[intl@egfi.org](mailto:intl@egfi.org)

وب گاه:

[www.egfi.ir](http://www.egfi.ir)

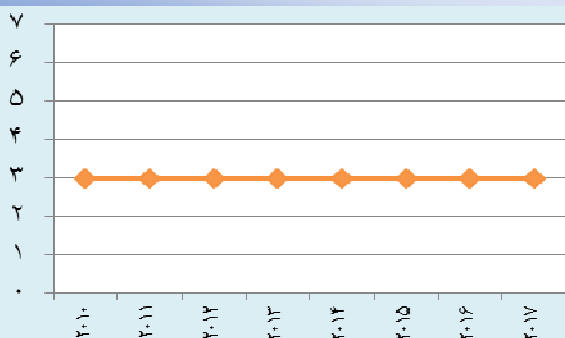
صندوق ضمانت صادرات ایران بعنوان اولین موسسه اعتبار صادراتی در منطقه خاورمیانه تاسیس شده و با صدور انواع بیمه نامه، ضمانت نامه و ارائه سایر خدمات مرتبط از صادرکنندگان کشور حمایت می نماید. بیمه نامه های صندوق، با پوشش ریسک های سیاسی و تجاری مرتبط با صادرات به کشورهای خارجی، امکان دستیابی صادرکنندگان / سرمایه گذاران ایرانی به مطالبات خود از خریداران / بانک های خارجی را فراهم می آورند. ضمانت نامه های صندوق نیز با هدف تسهیل تامین مالی صادرات در مرحله قبل از حمل، طراحی گردیده اند. اعتبارسنجی خریداران خارجی و سایر خدمات مشاوره ای صندوق نیز در بسیاری از موارد راه گشای صادرکنندگان، سرمایه گذاران و بانک های ایرانی فعال در حوزه صادرات می باشد. نقش این موسسه در ایران همانند نقشی است که موسسه اوپلر هرس در آلمان، ساچه در ایتالیا، کوفاس در فرانسه، Nexi در ژاپن و سیناشور در چین بر عهده دارند. مدیریت ریسک و همکاری های بین المللی صندوق به منظور کاهش ریسک صادرات و سرمایه گذاری ایرانیان در سایر کشورها و همچنین اطلاع رسانی های لازم، ضمن ارزیابی ریسک بانک ها و کشورها، اقدام به تهیه یا ترجمه گزارشات مختلف در حوزه های ریسک کشوری، اوضاع اقتصادی، تامین مالی، بیمه اعتباری، فعالیت هم تیان و سایر موارد مرتبط می نماید.

در ماهنامه ریسک کشوری ارائه شده از سوی این مدیریت، سعی بر آنست که اهم آخرین تحولات تاثیرگذار اقتصادی و سیاسی بر ریسک کشورها پوشش داده شود. نمودارهای مربوط به شاخص ریسک ارائه شده در این ماهنامه، با توجه به لزوم بررسی روندها از «سازمان همکاریهای اقتصادی و توسعه» OECD استخراج شده است. شایان ذکر است صندوق ضمانت صادرات ایران در راستای تنظیم سیاست پوشش خود در قبال کشورهای جهان متناسب با سیاست های خارجی دولت محترم و همچنین کاهش نرخ های حق بیمه با هدف کمک به صادرکنندگان کشور، از سال ۱۳۸۶ اقدام به بومی سازی الگوهای ارزیابی ریسک کشوری براساس اعمال ترجیحات برای کشورهای اسلامی، دوست، همسایه و برخی از کشورهای آفریقایی و آمریکای لاتین نموده که در نمودار مربوط به هر کشور ارائه شده است.

## هند: بهبود ملایم اقتصاد

داخلی واقعی در سال مالی ۲۰۱۸-۲۰۱۷، ۶/۵ درصد و در سال ۲۰۱۹-۲۰۱۸، ۷/۳ درصد خواهد بود.

گروه ریسک کشور هند در OECD



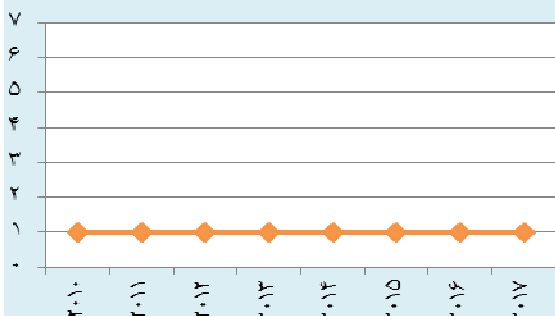
گروه ریسک کشور هند در صندوق: گروه ۳  
مجموع پوشش بیمه ای صندوق: ۵۷ میلیون دلار

وقایع: شوک ناشی از خارج نمودن پول از گردش بر اقتصاد این کشور، به آرامی در حال بهبود می‌باشد. این در حالی است که رشد ۶/۳ درصدی تولید ناخالص داخلی در سه ماهه سوم ۲۰۱۷ کماکان ضعیف محسوب می‌گردد. نکته قابل ذکر آنکه رشد تولید صنعتی بدلیل عملکرد ضعیف کالاهای مصرفی بادوام، تولید و معدن از ۴/۱ درصد در سپتامبر به ۲/۲ درصد در اکتبر ۲۰۱۷ کاهش یافت و نرخ تورم نیز از ۳/۶ درصد در اکتبر، به ۴/۹ درصد در ماه نوامبر رسید. این در حالی است که عملکرد تجاری به دلیل افزایش ۳۰/۶ درصدی صادرات در ماه نوامبر بهبود یافت. در مجموع شاخصهای کوتاه مدت کماکان بیانگر شتاب مثبت به پشتوانه افزایش سفارشات جدید صادرات می‌باشند. در مجموع بر اساس پیش بینی موسسه اوپلر هرمس، رشد تولید ناخالص

## تایوان: سوار بر موج صادرات

کشورهای چین (۱۸/۶ درصد) و آلمان (۱۳/۸ درصد) بوده است. به طور کلی، اقتصاد این کشور در ماه گذشته مازاد تجاری به میزان ۵/۹۶ میلیارد دلار ثبت نمود که نسبت به ماه نوامبر سال گذشته ۱/۶۵ میلیارد دلار افزایش نشان می‌دهد.

گروه ریسک کشور تایوان در OECD



گروه ریسک کشور تایوان در صندوق: گروه ۱  
پوشش بیمه ای صندوق در این کشور محدود بوده است.

وقایع: صادرات تایوان در ماه نوامبر به ۲۸/۸۸ میلیارد دلار رسید، که بیانگر رشد ۱۴ درصدی نسبت به دوره مشابه در سال قبل می‌باشد. این رشد به دلیل افزایش قابل ملاحظه در تجهیزات الکترونیکی (سالانه ۱۶ درصد)، فلزات اساسی (۱۷/۴ درصد)، محصولات پلاستیکی (۲۰/۴ درصد) و همچنین ماشین آلات (۱۷/۶ درصد) بوده است. بر حسب مقاصد صادراتی، شرکای عمده تجاری تایوان، مشتمل بر چین (۱۸/۳ درصد) و ایالات متحده (۱۴/۶ درصد) بیشترین تاثیر را در رشد داشته اند. واردات تایوان در نوامبر ۲۲/۹۲ میلیارد دلار بود که بیانگر ۹ درصد رشد نسبت به سال قبل بوده است. این رشد بطور عمده از افزایش واردات بخش وسایل الکترونیکی (۱۶/۸ درصد)، مواد خام مانند نفت (۳۰/۵ درصد) و مس (۳۴/۱ درصد) نشأت گرفته است. در خصوص شرکای تجاری اصلی، رشد عمده واردات از

## خاورمیانه و شمال آفریقا

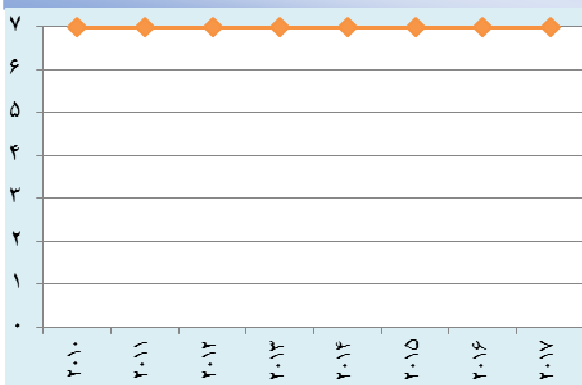
### عراق: پاکسازی مناطق تحت اشغال داعش / صادرات ۵/۶ میلیارد دلاری نفت در ماه دسامبر

صادرات هیدروکربن منعکس کننده افزایش محموله ها از میدین مرکزی و جنوبی می‌باشند که بیشتر از میزان کاهش یافته از مناطق شمال کرکوک می‌باشد. همچنین، دریافتی‌های صادرات نفت در ماه دسامبر به ۵/۶ میلیارد دلار رسید، در حالی که در نوامبر ۲۰۱۷، ۸/۶ میلیارد دلار بوده است.

وقایع: در روز ۹ دسامبر دولت عراق اعلام کرد مناطق باقیمانده تحت کنترل داعش در غرب این کشور را پاکسازی نموده است. نخست وزیر عراق، حیدر العبادی، اظهار داشت که دولت عراق جمع آوری تسلیحات و کنترل دولت بر این مناطق را آغاز کرده است. در این رابطه رهبران نیروهای بسیج مردمی اعلام کردند که استرداد تسلیحات نظامی به دولت مرکزی را آغاز نموده و برای برگزاری انتخابات پارلمانی در ماه می ۲۰۱۸ آماده می‌شوند. شایان ذکر آنکه شورای امنیت سازمان ملل تحریمهای "نفت در برابر غذا" که از اگوست سال ۱۹۹۰ و بعد از تهاجم نظامی به کویت، بر عراق تحمیل کرده بود، لغو نمود. این در حالی است که خشونت و اقدامات تروریستی در سال ۲۰۱۷ در عراق به مرگ ۶۹ شهروند و مصدومیت ۱۴۲ نفر منجر شد.

صادرات نفت خام عراق در دسامبر ۲۰۱۷ نسبت به ماه قبل افزایش نشان داده و از ۵/۳ میلیون بشکه در روز در نوامبر به ۳۵/۳ میلیون بشکه در دسامبر رسید. افزایش

#### گروه ریسک کشور عراق در OECD



گروه ریسک کشور عراق در صندوق: گروه ۷  
مجموع پوشش بیمه ای صندوق: ۶۹۴ میلیون دلار

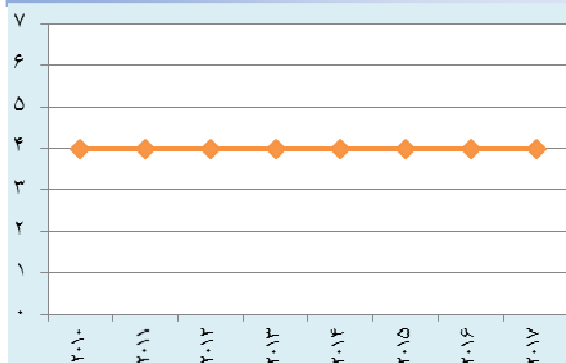
## اروپا

### ترکیه: چشم انداز باثبات بخش بانکی به پشتوانه ضربه گیرهای سرمایه‌ای

فقدان سایر مشوق‌های مالی برای اعطای اعتبار، شتاب رشد وام‌دهی در سال ۲۰۱۸ بطور متوسط کاهش می‌یابد. فیچ پیش‌بینی می‌کند نسبت وام‌های مشکوک‌الوصول بانک‌ها با اندکی افزایش به سطح متوسط برسد؛ اما در عین حال هشدار می‌دهد که شوک‌های بازار یا قصور بدهکاران بزرگ شخصی در ایفای تعهدات، می‌تواند به بدتر شدن نسبت این وام‌ها.

وقایع: موسسه رتبه بندی فیچ، رتبه چشم انداز بخش بانکی را در سال ۲۰۱۸ باثبات ارزیابی نموده است. به عقیده فیچ، چارچوب اقتصاد حمایتی ترکیه و ضربه گیرهای سرمایه‌ای اصلی به بخش بانکی امکان می‌دهند که شوک‌های ملایم را خنثی نماید. همچنین، بانکها جهت تامین مجدد بدهی خارجی خود از توانایی لازم برخوردارند. بر اساس پیش‌بینی فیچ، به دلیل

### گروه ریسک کشور ترکیه در OECD



گروه ریسک کشور ترکیه در صندوق: گروه ۴  
مجموع پوشش بیمه ای صندوق: ۷ میلیون دلار

منتج گردد. بر اساس گزارش فیچ، بانک‌های ترکیه، در سال ۲۰۱۸ از شرایط مناسب بازار بهره‌مند شده و می‌توانند بدهی‌های خارجی خود را تمدید نمایند. بانک‌ها به دلیل دسترسی به نقدینگی ارزی، قادر خواهند بود هر نوع محدودیت بالقوه کوتاه مدت را پشت سر بگذارند. در عین حال در صورت افزایش ریسک‌های داخلی و ژئوپلیتیکی و در نتیجه کاهش شدید میل به سرمایه‌گذاری، ریسک‌های نقدینگی به طور چشمگیری افزایش خواهند یافت.

### کرواسی: شتاب روند بهبود اقتصادی

افزایش ۹ درصدی ورود گردشگران طی سه ماهه سوم سال، رشد صادرات خدمات به ۳/۲ درصد کاهش یافت. با رشد تقاضای داخلی، واردات کالاها و خدمات تا ۹/۵ درصد افزایش پیدا کرد و در نتیجه خالص صادرات، ۱/۶ درصد کاهش یافت. بر اساس پیش بینی موسسه اویلر هرمس، رشد تولید ناخالص داخلی واقعی برای سال ۲۰۱۷، ۳ درصد و برای سال ۲۰۱۸، ۲/۷ درصد می‌باشد.

### گروه ریسک کشور کرواسی در OECD



گروه ریسک کشور کرواسی در صندوق: گروه ۵  
پوشش بیمه ای صندوق در این کشور محدود می‌باشد.

وقایع: تولید ناخالص داخلی در سه ماهه سوم ۲۰۱۷ تا ۳/۳ درصد رشد نمود که نسبت به رشد ۳ درصدی سه ماهه دوم سال بالاتر بود. این در حالی است که رشد کشور در سه ماهه سوم ناشی از افزایش تقاضای داخلی بوده است. همچنین علیرغم تداوم مشکلات آگروکور (Agrokor)، بزرگترین شرکت خرده فروشی که ۷ تا ۸ درصد تولید ناخالص را به خود اختصاص داده است، مخارج مصرفی تا ۳/۷ درصد افزایش یافت. مخارج عمومی نیز تا ۲/۳ درصد و سرمایه‌گذاری ثابت تا ۳/۴ درصد افزایش یافتند. همچنین در سه ماهه سوم صادرات کالا و خدمات، تا ۵/۷ درصد رشد نشان داد که نسبت به متوسط ۸ درصدی نیمه اول سال پایین‌تر بود. شایان ذکر است علیرغم رونق فصل گردشگری و

## ارمنستان: توافق با اتحادیه اروپا

بخشیده، شفافیت و توان حاکمیت را افزایش داده و فساد را کاهش دهد.



وقایع: بر اساس گزارش موسسه رتبه بندی مودیز، موافقت نامه همکاری جامع و پیشرفته (CEPA) امضاء شده بین ارمنستان و اتحادیه اروپا، نقطه‌ای مثبت در وضعیت اعتباری ارمنستان به شمار می‌رود؛ زیرا نهادهای دولتی را تقویت نموده و ظرفیت اقتصادی این کشور را افزایش می‌دهد. به عقیده مودیز، توافق نامه مذکور به ارمنستان امکان می‌دهد از کمکهای فنی اتحادیه اروپا منتفع گردد که این امر سبب افزایش قدرت رقابت این کشور، ارتقاء توسعه پایدار و مقابله با چالشهای مرتبط با تغییرات جوی می‌گردد. شایان ذکر آنکه توافق همکاری پیشرفته و جامع از ارمنستان خواسته است که اصلاحات اداری عمومی، قانونی و قضایی را برعهده گیرد و با انجام این کار، اثربخشی نهادهای دموکراتیک کشور و عمل به قانون، را بهبود

## آفریقای جنوب صحرا

### ساحل عاج: رشد بیش از ۷ درصدی اقتصاد در بازه زمانی ۱۹-۲۰۱۷



وقایع: براساس گزارش صندوق بین‌المللی پول، عملکرد اقتصادی ساحل عاج در سال ۲۰۱۷ قوی بوده است؛ زیرا اقتصاد کشور توانسته است شوکهای اقتصادی و تنشهای اجتماعی را مدیریت نماید. طبق پیش بینی صندوق بین‌المللی پول، رشد تولید ناخالص داخلی واقعی در بازه زمانی ۱۹-۲۰۱۷، بیشتر از ۷ درصد خواهد بود. همچنین کسری مالی ساحل عاج در سال ۲۰۱۷، ۴/۵ درصد تولید ناخالص داخلی است و انتظار می‌رود در سال ۲۰۱۹ به ۳ درصد برسد که در این صورت، همراستا با استانداردهای کشورهای عضو اتحادیه پولی و اقتصادی غرب آفریقا خواهد بود. علاوه براین، صندوق بین‌المللی پول ضمن اشاره به پیشرفت اصلاحات

گزارش صندوق، اقدامات بعمل آمده در بخش انرژی، می‌تواند وضعیت ثبات مالی ساحل عاج را بهبود بخشد. این در حالی است که تامین مجدد سرمایه بانک‌های دولتی می‌تواند به ثبات بخش مالی کمک نماید.

ساختاری مانند مدیریت سرمایه‌گذاری عمومی و نظارت بر ریسک‌های مالی ناشی از عملکرد شرکتهای دولتی و مشارکتهای خصوصی- عمومی، دولت ساحل عاج را به حفظ ثبات بدهی و ایجاد فضای مالی برای تامین برنامه توسعه داخلی از طریق بهبود درآمدهای مالیاتی و تقویت طرحهای سرمایه‌گذاری جدید تشویق نموده است. به

### ج. د. کنگو: فنز رتبه چشم انداز کشور توسط موسسه مودیز

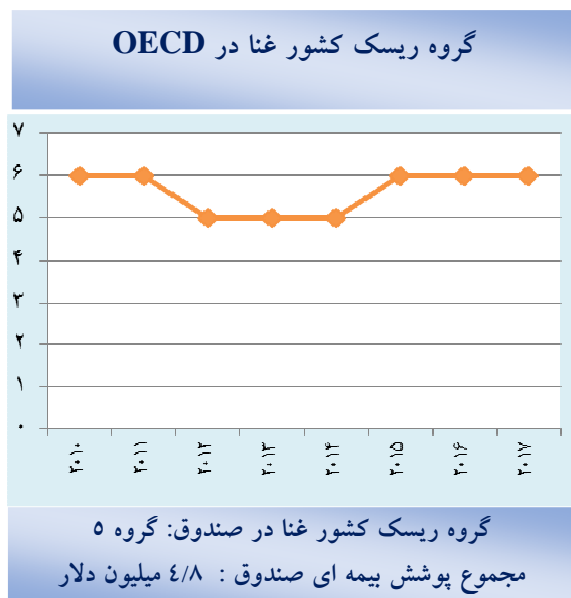
در حالی است که جمهوری دموکراتیک کنگو در تضمین حمایت مالی خارجی چندان موفق نبوده است. همچنین ذخایر ارزی از ۱/۴ میلیارد دلار در سال ۲۰۱۵ به سطح پایین ۶۶۰ میلیون دلار در جولای ۲۰۱۷ رسید که تنها ۲/۶ هفته واردات کشور را تحت پوشش قرار می‌دهد. بررسی‌های مودیز نشان می‌دهد که دولت به پیش پرداختهای بانک مرکزی (Banque Centrale du Cong) برای جبران کسری مالی وابسته می‌باشد. این در حالی است که ارزش فرانک کنگو با افت ۷۰ درصدی از ۹۲۵ فرانک به ازای هر دلار در ژوئن ۲۰۱۶ به ۱۵۷۵ فرانک به ازای هر دلار در پایان اکتبر ۲۰۱۷ رسید.

موسسه رتبه بندی مودیز، با تائید رتبه بلندمدت این کشور، B3، رتبه چشم انداز کشور مذکور را از باثبات به منفی تغییر داد. این موسسه دلیل این امر را افزایش چشمگیر نوسانات اقتصاد کلان و کاهش قیمت کالاها در بحبوحه اختلافات سیاسی روبه افزایش ناشی از تعویق انتخابات ریاست جمهوری اعلام نموده است. به عقیده مودیز، تنش های سیاسی داخلی بر اقتصاد، حمایت‌های بین‌المللی و دورنمای اعتباری کشور تاثیر معکوس می‌گذارند. طبق بررسیهای موسسه مذکور این وضعیت می‌تواند اقتصاد کشور را به شدت متاثر سازد، زیرا اجرای طرحهای سرمایه‌گذاری بزرگ خارجی احتمالاً به بعد از انتخابات ریاست جمهوری که تا دسامبر ۲۰۱۸ به تعویق افتاده، موکول خواهد شد. این



## غنا: رشد در شرایط دشوار

۸/۵ درصد افزایش دهد. این در حالی است که بدهی خارجی شرکتها و سطح پایین ذخایر ارزی (پوشش سه ماه واردات) ممکن است نرخ ارز را در معرض نوسان قرار دهد.



وقایع: کشور غنا از شتاب مثبت منتفع می‌شود و دولت در نظر دارد در سال ۲۰۱۸ به منظور صدور یک میلیارد دلار اوراق قرضه یورویی، این شتاب را تقویت نماید. بنابراین تامین مالی جهت جبران کسری دوگانه بطور همزمان دشوار نخواهد بود. بر اساس پیش بینی موسسه اوپلر هرمس، کسری مالی و کسری حساب جاری برای سال ۲۰۱۸ به ترتیب ۵ و ۵/۴ درصد تولید ناخالص داخلی خواهد بود. علیرغم افزایش نامطلوب قیمتها، به ویژه قیمت کاکائو و قهوه، در حال حاضر، افزایش تولید، عامل رشد صادرات غنا می‌باشد. علاوه بر این، غنا از سرمایه گذاری در بخش نفت جهت افزایش تولید این محصول، بهره می‌برد. همچنین کاهش تورم، به نفع مصرف کننده می‌باشد. موسسه اوپلر هرمس، نرخ تورم ۱۰ درصدی را برای سال ۲۰۱۸ پیش بینی می‌کند (که از سال ۲۰۱۲ کمترین رقم می‌باشد). انتظار می‌رود عوامل مثبت مذکور در کنار دسترسی به تامین مالی از طریق صندوق بین المللی پول، رشد اقتصادی غنا را که در سال ۲۰۱۷، ۷/۵ درصد بود، در سال ۲۰۱۸ به

## تانزانیا: عدم کفایت رشد اقتصادی

همچنین برخی کنترل‌های سرمایه ای اعمال شده اخیری به منظور مهار فشار ناشی از کاهش ارزش پول، سبب شده تا این کشور همچنان تحت نظارت قرار داشته باشد.



سال ۲۰۱۷ پنجمین سالی بود که این کشور رشد حدود ۷ درصدی را تجربه نمود. این عملکرد مناسب بواسطه افزایش سرمایه‌گذاری، رشد محتوای فن آورانه رشد، اجرای اصلاحات مهم برای تسهیل صادرات ( این کشور از رده ۱۳۸ بانک جهانی در شاخص عملکرد لجستیک به رده ۶۱ ارتقاء یافت) بوده است. همچنین تمایل سرمایه‌گذاران خارجی بویژه سرمایه‌گذاران چینی، موجب تقویت رشد گردیده است. این در حالی است که حدود ۶۵ درصد کسری حساب جاری از طریق سرمایه گذاری مستقیم خارجی تامین می‌گردد. به علاوه، برخی اصلاحات ساختاری با کمک و نظارت صندوق بین المللی پول در دست اقدام قرار دارند. شایان ذکر است برغم این تحولات، این کشور به لحاظ شاخص انجام کسب و کار بانک جهانی در رده ۱۳۷ قرار دارد.

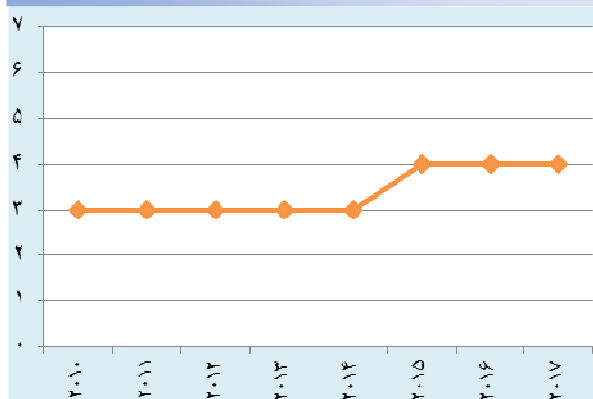


### برزیل: بهبود اوضاع مالی در پایان سال

تجربه نمود که بالاتر از رقم ۳/۳ درصد شش ماه قبل بوده است). شایان ذکر آنکه رشد اشتغال، نرخ بیکاری را از ۱۳/۷ درصد در ماه مارس به ۱۲/۱ درصد در ماه اکتبر کاهش داد.

وقایع: نرخ تورم بعد از روند کاهشی ۱۳ ماهه و رسیدن به ۲/۵ درصد در ماه آگوست، در ماه سپتامبر مجدداً شروع به افزایش نمود و در ماه نوامبر به ۲/۸ درصد رسید. با این وجود، بانک مرکزی در ماه دسامبر نرخ بهره پایه را مجدداً تا نیم درصد کاهش داد و به نرخ بی‌سابقه ۷ درصد رساند. شایان ذکر است کاهش نرخ بهره از ۱۴/۲۵ درصد به ۱۴ درصد، اولین بار در اکتبر ۲۰۱۶ رخ داده و کاهش فعلی، دهمین مورد از کاهش نرخ بهره می‌باشد. این کاهش، نشان دهنده حمایت مستمر سیستم بانکی برزیل از اقتصاد کشور می‌باشد که با هدف افزایش مصرف عمومی و سرمایه گذاری صورت پذیرفته است. عملکرد بانک مرکزی نشان می‌دهد که کاهش تدریجی فعالیتهای انبساطی را در دستور کار جلسات خود دارد؛ زیرا اقتصاد این کشور از دوره رکود خارج شده و روند نرخ تورم نیز معکوس شده است. در عین حال روند فروش دارایی شرکتها برای تسویه بدهی همچنان وجود دارد، اما رشد اعتبار مصرف کننده شتاب گرفته است (در ماه جولای رشد ۴/۴ درصد را

#### گروه ریسک کشور برزیل در OECD



گروه ریسک کشور برزیل در صندوق: گروه ۳  
موردی برای پوشش بیمه ای مطرح نبوده است.

### تحولات بازار انرژی و کالا

#### قیمت نفت به مبلغ بیش از ۶۰ دلار در هر بشکه در آغاز سال میلادی جدید

آمریکای شمالی و دریای شمال، تنش سیاسی در خاورمیانه، اختلال در روند عرضه نفت کشورهای آنگولا، عراق، نیجریه و لیبی و دلار ضعیفتر بوده است. بر اساس گزارش موسسه رتبه بندی مودیز به رغم تمدید توافقنامه نفت تا پایان سال ۲۰۱۸، این محصول بین ۴۰ تا ۶۰ دلار در هر بشکه معامله خواهد شد.

قیمت نفت برنت در سال ۲۰۱۷ بطور متوسط ۵۴/۸ دلار به ازای هر بشکه بود که افزایش ۲۱/۵ درصدی نسبت به سال ۲۰۱۶ را نشان داد. همچنین قیمت نفت وست تکزاس اینترمدیت با ۱۷/۵ درصد رشد به ۵۰/۸ دلار در هر بشکه رسید. افزایش قیمت نفت عمدتاً بدلیل کاهش تولید نفت اوپک، بسته شدن خطوط لوله مهم

همچنین قیمت‌ها در سال ۲۰۱۸ متغیر می‌باشند که دلیل آن عدم توافق تولید کنندگان نفت در مورد سهمیه‌های تولید، افزایش تولید نفت شیل ایالات متحده و عرضه مازاد در بازار نفت می‌باشد. این در حالی است که قیمت نفت برنت از هفته آخر ماه دسامبر از ۶۵ دلار در هر بشکه فراتر رفت که بالاترین سطح از سال ۲۰۱۴ محسوب شده و در میان کاهش تولید نفت اوپک و

افزایش تقاضای جهانی رخ داده است. در مجموع پیش بینی می‌شود قیمت نفت برنت در سه ماهه اول ۲۰۱۸ به متوسط ۶۰/۲ دلار و در سه ماهه دوم به ۵۹ دلار در هر بشکه برسد. این در حالی است که قیمت نفت وست تکزاس ایتزمیدیت در مقاطع یاد شده به ترتیب ۵۵/۶ و ۵۵ دلار در هر بشکه خواهند بود.

### فلزات اساسی: افزایش قیمت مس همراه با رشد تقاضا

متوسط قیمت‌های سه ماهه آتی مس در بازار فلزات لندن ۲۷/۲ درصد افزایش نشان داده و از ۴.۸۷۴ دلار به ازای هر تن در سال ۲۰۱۶ به ۶.۱۹۸/۷ دلار در سال ۲۰۱۷ رسید که به دلیل رکود معدن و تولید مس تصفیه شده همراه با تقاضای بیش از انتظار چین برای مس بوده است. پیش بینی می‌شود قیمت مس رشد بیشتری نشان دهد و در سال ۲۰۱۸ به متوسط قیمت ۶.۶۰۰ دلار و در سال ۲۰۲۰ به ۷۰۰۰ دلار به ازاء هر تن برسد که به دلیل تقاضای جهانی بیشتر، کاهش ظرفیت تولید و معرفی قوانین جدید برای محدود نمودن واردات ضایعات در چین، دلار ضعیف‌تر و رشد اندک در عرضه فلزات می‌باشد. همزمان آخرین اطلاعات موجود بیانگر این است که تقاضای جهانی برای مس تصفیه شده در ۹ ماه ابتدایی سال ۲۰۱۷، ۱۷/۶ میلیون تن بوده است که

تقریباً نسبت به دوره مشابه سال ۲۰۱۶ بدون تغییر باقی مانده است، درحالی که تقاضای چین بدون تغییر باقی مانده و تقاضای جهانی در سایر نقاط یک درصد افزایش نشان داده است. در طرف تقاضا، تولید جهانی مس تصفیه شده در ۹ ماه ابتدایی سال ۱۷/۵ میلیون تن بوده که نسبت به مدت زمان مشابه سال قبل تقریباً بدون تغییر باقی مانده است. در حقیقت، افزایش ۷/۵ درصدی در عرضه هند و رشد ۶ درصدی در تولید چین تقریباً با کاهش ۱۰ درصدی در تولید شیلی و کاهش ۸/۵ درصدی در عرضه ایالات متحده جبران شد. بر مبنای منطقه، تولید مس تصفیه شده در آسیا و اروپا ۴ درصد افزایش یافت، در حالی که در کشورهای آمریکایی ۹ درصد، در اقیانوسیه ۸/۵ درصد و در آفریقا ۲ درصد کاهش یافت.

رتبه کلی اعتبار کشور (EIU)	رتبه اعتباری دولت (CI)	رتبه اعتباری دولت (Moody's)	رتبه اعتباری دولت (S&P)	رتبه اعتباری دولت (Fitch)	گروه ریسک کشوری OECD	گروه ریسک کشوری از دیدگاه صندوق	اعتبارات تحت پوشش ECA ها (میلیون دلار)	تجارت با ایران (\$m)	تجارت با جهان (\$m)	بدهی خارجی (\$m)	ذخایر ارزی (\$m)	درآمد سرانه (\$)	GDP (\$m)	جمعیت (میلیون نفر)	نام کشور	ردیف
BB	..	Ba1	BB+	BB+	۵	۵	۳,۸۴۶	۲۶۴	۳۸,۴۷۷	۹,۵۵۲	۱۵,۸۱۶	۷,۵۹۰	۵۳,۰۴۷	۱۰	آذربایجان	۱
CC	..	B+	B+	B	۶	۶	۲۲,۴۸۰	۱۴۷	۱۴۵,۶۰۴	۱۱۱,۵۰۰	۳۱,۴۱۱	۱۴,۵۶۰	۴۸۴,۶۰۰	۴۳	آرژانتین	۲
..	..	..	BBB+	BBB-	۴	۴	۱۰۱	۰	۴,۵۵۵	۵۳۳	۶۸۰	...	۲,۵۱۶	۰.۱۰۳	آروبا	۳
BB	..	Baar	BB+	BB+	۴	۴	۱۵,۳۶۴	۳۷۳	۱۹۷,۰۰۲	۱۳۹,۰۰۰	۴۹,۱۲۲	۶۸۰۰	۳۱۲,۷۹۸	۵۵	آفریقای جنوبی	۴
..	..	..	..	..	۷	۷	۱	۰	۳۵۸	۶۳۴	۲۶۰	۳۳۰	۱,۵۰۳	۵	آفریقای مرکزی، ج	۵
..	..	B1	B+	..	۶	۵	۲۵۴	۲	۸,۱۷۴	۳,۲۱۳	۲,۶۶۵	۴,۴۶۰	۱۱,۴۵۶	۳	آلبانی	۶
A	..	Aaa	AAA	AAA	..	۱	۷۲,۶۰۷	۲,۱۳۰	۲,۸۸۸,۲۸۲	۵,۷۱۷,۰۰۰	۱۹۳,۴۸۵	۴۷,۶۴۰	۳,۳۵۵,۷۷۲	۸۱	آلمان	۷
AA	..	Aaa	AA+	AAA	..	۱	۱۲۶,۶۳۶	۱۵۹	۴,۹۸۶,۹۹۷	۱۵,۶۸۰,۰۰۰	۴۳۴,۴۱۶	۵۵,۲۰۰	۱۷,۹۴۶,۹۹۶	۳۲۱	ایالات متحده	۸
..	..	..	..	..	۷	۷	..	۰	۸۵۸	۴۴۱	۲۹۷	۱۳,۳۶۰	۱,۲۹۷	۰.۰۹۱	آنتیگوا و باربادو	۹
			BBB-	BBB	..	۶	۱۴۹	۰	۱,۵۰۰	۰	...	...	۴,۸۰۰	۰.۰۷۱	آندورا	۱۰
CCC	..	B1	B-	B	۶	۶	۱۲,۵۴۸	۰	۹۶,۹۳۰	۲۲,۷۱۰	۲۷,۰۹۲	۵,۳۰۰	۱۰۲,۶۴۳	۲۵	آنگولا	۱۱
A	..	Aa1	AA+	AA+	۱	۲	۱۷,۹۷۰	۲۲۶	۳۸۶,۹۷۸	۸۱۲,۰۰۰	۲۵,۰۰۲	۵۰,۳۹۰	۳۷۴,۰۵۶	۹	اتریش	۱۲
CCC	..	B1	B	B	۷	۶	۱۱,۵۵۶	۲	۱۸,۶۹۴	۱۱,۹۹۰	...	۵۵۰	۶۱,۵۳۷	۹۹	اتیوپی	۱۳
B	BB-	B1	B+	..	۵	۵	۱,۸۰۳	۱۷۴	۳۶,۶۷۱	۲۲,۰۴۰	۱۶,۰۴۷	۵,۱۶۰	۳۷,۵۱۷	۸	اردن	۱۴
..	..	B1	..	B+	۶	۶	۱۵۰	۱۱۵	۷,۴۹۷	۷,۸۳۹	۱,۴۸۹	۳,۸۱۰	۱۰,۵۶۱	۳	ارمنستان	۱۵
BB	..	Baar	BBB	BBB-	۳	۳	۳,۴۸۹	۳۳	۲۴,۰۸۴	۱۷,۶۱۰	۱۷,۵۵۵	۱۶,۳۶۰	۵۳,۴۴۳	۳	اروگوئه	۱۶
..	..	..	..	..	۷	۷	۲	۱	۱,۵۲۳	۱,۰۹۴	...	۵۳۰	۳,۴۲۸	...	اریتره	۱۷
B	..	..	..	..	۶	۶	۱,۴۹۱	۲۷۴	۲۷,۵۵۰	۸,۷۷۳	...	۲,۰۹۰	۶۶,۷۳۳	۳۱	ازبکستان	۱۸
BBB	..	Baar	BBB+	BBB+	۱	۳	۳۹,۶۹۹	۳۸۹	۷۶۳,۰۷۰	۲,۲۷۸,۰۰۰	۵۰,۴۱۲	۲۹,۹۴۰	۱,۱۹۹,۰۵۷	۴۶	اسپانیا	۱۹
BBB	..	Aaa	AAA	AAA	۱	۱	۲۴,۳۵۰	۷۰	۵۰۲,۹۸۸	۱,۵۰۶,۰۰۰	۵۳,۹۱۰	۶۴,۶۸۰	۱,۳۳۹,۵۳۹	۲۴	استرالیا	۲۰

رتبه کلی اعتبار کشور (EIU)	رتبه اعتباری دولت (CI)	رتبه اعتباری دولت (Moody's)	رتبه اعتباری دولت (S&P)	رتبه اعتباری دولت (Fitch)	گروه ریسک کشوری OECD	گروه ریسک کشوری از دیدگاه صندوق	اعتبارات تحت پوشش ECA ها (میلیون دلار)	تجارت با ایران (\$m)	تجارت با جهان (\$m)	بدهی خارجی (\$m)	ذخایر ارزی (\$m)	درآمد سرانه (\$)	GDP (\$m)	جمعیت (میلیون نفر)	نام کشور	ردیف
BBB	..	A1	AA-	A+	۱	۳	۱,۸۹۰	۳	۳۵,۲۶۶	۲۶,۷۴۰	۴۳۷	۱۸,۵۳۰	۲۲,۶۹۱	۱	استونی	۲۱
A	..	A۲	A+	A+	۱	۲	۵,۹۷۱	۱۵	۱۶۰,۰۷۷	۶۸,۴۴۰	۲,۶۲۱	۱۷,۸۱۰	۸۶,۵۸۲	۵	اسلواکی	۲۲
..	..	Baa۳	A	A-	۱	۳	۲,۸۹۵	۱۲	۶۲,۵۳۶	۵۲,۵۳۰	۱,۰۱۶	۲۳,۲۲۰	۴۲,۷۴۷	۲	اسلونی	۲۳
					۷	۷	۴۱	۲,۵۹۹	۸,۱۲۲	۱,۲۸۰	۷,۵۲۹	۶۸۰	۱۹,۱۹۹	۳۳	افغانستان	۲۴
B	..	B۳	B	B	۶	۶	۸,۳۳۴	۵	۴۵,۳۳۳	۱۹,۹۱۰	۳,۹۴۱	۶,۰۴۰	۱۰۰,۸۷۲	۱۶	اکوادور	۲۵
BB	..	..	..	..	۴	۳	۴,۹۸۶	۱۸	۱۲۳,۲۷۰	۵,۲۷۸	۱۸۶,۳۵۱	۵,۳۴۰	۱۶۶,۸۳۹	۴۰	الجزایر	۲۶
BB	..	caa1	cc	ccc	۵	۵	۱,۱۵۳	۰	۱۷,۵۷۵	۱۴,۴۴۰	۲,۶۹۳	۳,۷۸۰	۲۵,۸۵۰	۶	السالوادور	۲۷
BBB	AA-	Aa۲	AA	AA	۲	۲	۳۱,۴۹۲	۱۲,۷۵۷	۴۳۲,۱۷۰	۱۶۷,۹۰۰	۷۸,۴۲۴	۴۳,۴۸۰	۳۷۰,۲۹۳	۹	امارات متحده عربی	۲۸
BB	..	Baa۳	BB+	BBB-	۳	۳	۲۴,۱۵۲	۱۹۱	۳۵۰,۷۷۳	۲۲۳,۸۰۰	۱۱۱,۸۶۳	۳,۶۵۰	۸۶۱,۹۳۴	۲۵۸	اندونزی	۲۹
A	..	Aa1	AA	AA	۱	۱	۷۱,۸۲۵	۴۴۹	۱,۶۱۹,۳۵۳	۹,۵۷۷,۰۰۰	۱۰۷,۷۲۸	۴۲,۶۹۰	۲,۸۴۸,۷۵۵	۶۵	انگلیس	۳۰
CC	..	Caar	B-	B-	۷	۷	۳,۷۷۸	۱۸۱	۹۷,۲۸۵	۱۳۸,۳۰۰	۷,۵۳۹	۳,۵۶۰	۹۰,۶۱۵	۴۵	اوکراین	۳۱
B	..	B۲	B	B+	۶	۶	۱,۲۹۰	۲	۱۲,۴۹۳	۵,۲۲۳	۳,۳۱۶	۶۶۰	۲۶,۳۶۹	۳۹	اوگاندا	۳۲
BB	..	Baa۳	BBB-	BBB	۱	۲	۵۷,۷۸۱	۱,۶۸۱	۱,۰۳۹,۶۲۸	۲,۶۰۴,۰۰۰	۱۴۲,۷۵۷	۳۴,۲۸۰	۱,۸۱۴,۷۶۳	۶۱	ایتالیا	۳۳
BBB	..	A۳	A+	A+	۱	۳	۱۲,۳۴۵	۱۱۱	۵۲۸,۱۰۲	۲,۱۶۴,۰۰۰	۱,۷۴۹	۴۴,۶۶۰	۲۳۸,۰۲۰	۵	ایرلند	۳۴
..	..	A۳	A	BBB+	۱	۴	۷۲۵	۳	۱۶,۶۶۴	۱۰۲,۰۰۰	۴,۱۷۷	۴۷,۶۴۰	۱۶,۵۹۸	۰.۰۳۳	ایسلند	۳۵
..	..	Caar	CCC+	..	..	۵	۱۹۳	۰	۳,۹۹۷	۴,۴۹۰	۶۳۲	۱۴,۸۸۰	۴,۴۵۱	۰.۰۲۸	باربادوس	۳۶
..	..	Baa۳	BB+	..	۳	۳	۹۳۹	۰	۶,۴۲۷	۱۷,۵۶۰	۸۷۴	۲۱,۰۱۰	۸,۸۸۴	۰.۰۳۸	باهاما	۳۷
BB	BBB	B1	B+	BB+	۴	۷	۳,۲۲۰	۷۸	۳۵,۱۰۰	۲۸,۸۲۰	۶,۲۲۹	۲۱,۳۳۰	۳۲,۲۲۱	۱	بحرین	۳۸
BB	..	Ba۲	BB	BB	۵	۳	۵۱,۹۷۵	۴۷۶	۴۶۶,۹۸۸	۴۷۵,۹۰۰	۳۶۳,۵۷۰	۱۱,۷۶۰	۱,۷۷۴,۷۲۵	۲۰۸	برزیل	۳۹
..	..	..	..	..	..	۲	۴۰۹	۱	۱۵,۷۷۰	۱,۷۱۶	۳,۶۴۹	۳۸,۵۶۳	۱۵,۴۹۲	۰.۰۴۲	برونئی دارالسلام	۴۰

رتبه کلی اعتبار کشور (EIU)	رتبه اعتباری دولت (CI)	رتبه اعتباری دولت (Moody's)	رتبه اعتباری دولت (S&P)	رتبه اعتباری دولت (Fitch)	گروه ریسک کشوری OECD	گروه ریسک کشوری از دیدگاه صندوق	اعتبارات تحت پوشش ECA ها (میلیون دلار)	تجارت با ایران (\$m)	تجارت با جهان (\$m)	بدهی خارجی (\$m)	ذخایر ارزی (\$m)	درآمد سرانه (\$)	GDP (\$m)	جمعیت (میلیون نفر)	نام کشور	ردیف
..	..	..	..	..	۷	۷	۶۴	۰	۹۸۹	۶۷۷	۳۱۷	۲۷۰	۳,۰۸۵	۱۱	یروندی	۴۱
..	..	Caa1	B-	B-	۷	۶	۳,۸۴۱	۴۴	۶۵,۵۰۱	۱,۲۰۴	۵,۰۶۸	۷,۳۴۰	۵۴,۶۰۹	۱۰	بلاروس	۴۲
BBB	..	Aaa	AA	AA-	۱	۲	۲۴,۰۳۲	۳۴۵	۷۳۶,۲۲۲	۱,۴۲۴,۰۰۰	۲۵,۴۴۴	۴۷,۰۳۰	۴۵۴,۰۳۹	۱۱	بلژیک	۴۳
BB	..	Baa1	BBB-	BBB-	۳	۴	۳,۴۸۶	۵۱	۶۶,۵۸۶	۳۷,۸۵۰	۲۰,۱۳۰	۷,۴۲۰	۴۸,۹۵۳	۷	بلغارستان	۴۴
..	..	B+	B-	..	۷	۶	۹۹	۰	۲,۲۱۶	۱,۰۴۸	۴۸۷	۴,۵۱۰	۱,۷۶۳	۰	بلیز	۴۵
BB	..	Baa	BB-	BB-	۵	۵	۵,۰۶۸	۱۴۱	۸۰,۱۷۹	۳۰,۶۹۰	۲۲,۳۲۰	۱,۰۸۰	۱۹۵,۰۷۹	۱۶۱	بنگلادش	۴۶
..	..	..	..	..	۶	۶	۱۶۹	۰	۲,۹۳۹	۱,۲۳۶	۷۲۶	۸۱۰	۸,۴۷۶	۱۱	بنین	۴۷
..	..	..	..	..	۶	۶	۸۰	۰	۱,۸۸۵	۱,۲۷۵	۱,۲۴۵	۲,۳۹۰	۱,۹۶۲	۱	بوتان	۴۸
A	..	A+	A-	..	۲	۳	۱,۱۳۹	۰	۱۵,۲۴۵	۲,۴۱۶	۸,۳۲۳	۷,۸۸۰	۱۴,۳۹۱	۲	بوتسوانا	۴۹
..	..	..	B-	..	۷	۷	۴۰۰	۰	۵,۵۷۱	۲,۸۶۳	۲۹۷	۷۱۰	۱۱,۰۹۹	۱۸	بورکینافاسو	۵۰
CCC	..	B+	B	..	۷	۶	۱,۵۴۵	۱	۱۴,۲۵۴	۱۱,۱۴۰	۴,۸۶۰	۴,۷۷۰	۱۵,۹۹۵	۴	بوسنی و هرزگوین	۵۱
BB	..	Baa	BB	BB-	۵	۵	۹۲۷	۰	۲۱,۴۴۲	۵,۲۶۵	۱۵,۱۲۹	۲,۸۳۰	۳۳,۱۹۷	۱۱	بولیوی	۵۲
BB	..	Ba1	BB	BB	۵	۵	۹۷۲	۱۳	۲۱,۶۹۷	۷,۰۱۳	۶,۹۸۷	۴,۱۵۰	۲۷,۶۲۳	۷	پاراگوئه	۵۳
B	..	B+	B	B	۷	۶	۱۰,۴۴۴	۲۹۰	۷۶,۰۴۱	۵۲,۴۳۰	۱۴,۳۰۷	۱,۴۱۰	۲۶۹,۹۷۱	۱۸۹	پاکستان	۵۴
..	..	..	..	..	..	۵	۱	۰	۱۲۶	۰	...	۱۱,۱۱۰	۲۸۷	۰.۰۰۲	پالائو	۵۵
BBB	..	Baa1	BBB	BBB	۳	۴	۴,۳۳۲	۲	۵۴,۱۳۶	۱۵,۲۲۰	۴,۰۳۲	۱۰,۹۷۰	۵۲,۱۳۲	۴	پاناما	۵۶
BB	..	Ba1	BB+	BBB	۱	۴	۹,۷۴۸	۱۳۵	۱۶۰,۸۰۲	۵۰,۸۳۰	۱۹,۷۰۱	۲۱,۳۲۰	۱۹۸,۹۳۱	۱۰	پریتغال	۵۷
BBB	..	A+	BBB+	BBB+	۳	۳	۷,۶۹۳	۰	۸۴,۹۷۶	۵۰,۱۵۰	۶۲,۵۳۰	۶,۴۱۰	۱۹۲,۰۸۴	۳۱	پرو	۵۸
..	..	..	..	..	۷	۷	۱۰۴	۱۷۳	۴,۱۴۳	۲,۱۶۲	۵۰۵	۱,۰۶۰	۷,۸۵۳	۸	تاجیکستان	۵۹
B	..	..	..	..	۶	۶	۲,۳۷۲	۴۷	۲۱,۹۸۵	۱۳,۸۲۰	۴,۳۹۰	۹۳۰	۴۴,۸۹۵	۵۳	تاتاریا	۶۰

رتبه کلی اعتبار کشور (EIU)	رتبه اعتباری دولت (CI)	رتبه اعتباری دولت (Moody's)	رتبه اعتباری دولت (S&P)	رتبه اعتباری دولت (Fitch)	گروه ریسک کشوری OECD	گروه ریسک کشوری از دیدگاه صندوق	اعتبارات تحت پوشش ECA ها (میلیون دلار)	تجارت با ایران (\$m)	تجارت با جهان (\$m)	بدهی خارجی (\$m)	ذخایر ارزی (\$m)	درآمد سرانه (\$)	GDP (\$m)	جمعیت (میلیون نفر)	نام کشور	ردیف
BB	..	Baa1	BBB+	BBB+	۳	۳	۱۴,۰۲۴	۴۰۲	۵۰۱,۶۶۶	۱۴۲,۶۰۰	۱۵۷,۱۶۳	۵,۴۱۰	۳۹۵,۲۸۲	۶۸	تایلند	۶۱
		Aaa	AA-	AA-	۱	۱	۱۵,۵۱۹	۶۱۶	۶۰۵,۳۱۱	۱۴۶,۸۰۰	...	...	۴۸۴,۷۰۰		تایوان (چین)	۶۲
..	..	..	..	..	۶	۶	۳,۴۳۶	۷۳۸	۲۲,۸۵۹	۴۲۹	...	۸,۰۲۰	۳۷,۳۳۴	۵	ترکمنستان	۶۳
B	BB+	Ba1	BB	BB+	۴	۴	۴۴,۹۲۹	۴,۳۲۷	۴۲۱,۳۷۴	۳۵۹,۵۰۰	۱۲۷,۴۲۲	۱۰,۸۵۰	۷۱۸,۲۲۱	۷۹	ترکیه	۶۴
BBB	..	Ba1	BBB+	..	۳	۳	۱,۵۹۱	۰	۲۲,۳۹۷	۴,۸۲۳	۱۱,۹۷۱	۱۵,۶۴۰	۲۷۸,۰۶	۱	ترینیداد و توباگو	۶۵
..	..	..	..	..	۶	۷	۲۱۷	۰	۲,۸۲۸	۷۱۹	۵۰۷	۵۸۰	۴,۰۰۳	۷	توگو	۶۶
CCC	..	Baa	BB-	B+	۵	۴	۲,۶۵۲	۱۴	۵۲,۱۹۳	۲۶,۹۵۰	۷,۴۹۸	۴,۲۱۰	۴۳,۰۱۵	۱۱	تونس	۶۷
..	..	..	..	..	..	۵	۳	۰	۱۹۵	۲۱۶	۱۵۹	۴,۲۸۰	۴۷۷	۰.۰۱	تونگا	۶۸
..	..	..	..	..	..	۷	۰	۰	۱۷	۰	...	۵,۸۴۰	۳۸	۰	توالو	۶۹
..	..	..	..	..	۶	۶	۹۹	۱	۱,۳۹۷	۰	۳۱۱	۳,۱۲۰	۱,۴۱۲	۱	تیمور شرقی	۷۰
CCC	..	B+	B	B	۷	۷	۹۸۴	۰	۱۰,۷۵۶	۱۳,۸۲۰	۲,۴۷۳	۵,۲۲۰	۱۴,۰۰۶	۳	جامائیکا	۷۱
..	..	..	..	..	۷	۷	۸۶۱	۱۷	۶۸۴	۸۲۲	۳۹۳	۱,۶۶۸	۱,۴۵۹	۱	جیبوتی	۷۲
..	..	..	..	..	۷	۷	۴۹	۰	۶,۵۶۶	۱,۸۲۸	۱,۰۷۶	۱,۰۱۰	۱۰,۸۸۹	۱۴	چاد	۷۳
BBB	..	A1	AA-	A+	..	۲	۱۱,۵۰۸	۳۲	۲۹۵,۹۱۱	۱۰۲,۱۰۰	۵۴,۴۹۵	۱۸,۹۷۰	۱۸۱,۸۱۱	۱۱	چک، جمهوری	۷۴
BB	..	Aaa	AA-	A+	۲	۲	۵۳,۳۱۸	۱۷,۶۸۲	۴,۴۷۳,۹۴۵	۸۶۳,۲۰۰	۳,۹۰۰,۰۳۹	۷,۳۸۰	۱۰,۸۶۶,۴۴۴	۱,۳۷۱	چین	۷۵
A	..	Aaa	AAA	AAA	..	۱	۱۲,۸۷۲	۱۹۶	۲۹۶,۱۵۶	۵۸۶,۷۰۰	۷۵,۳۹۲	۶۱,۳۱۰	۲۹۵,۱۶۴	۶	دانمارک	۷۶
..	..	..	..	..	..	۶	۳۷	۰	۴۴۱	۲۷۵	۱۰۱	۷,۰۷۰	۵۳۸	۰.۰۷۲	دومینیکا	۷۷
BB	..	B1	BB-	BB-	۵	۵	۵,۵۲۴	۰	۳۷,۰۶۳	۱۸,۰۱۰	۴,۸۶۲	۵,۹۵۰	۶۷,۱۰۳	۱۱	دومینکن، جمهوری	۷۸
..	..	B2	B	B+	۶	۶	۴۱۶	۱	۴,۲۳۶	۱,۶۵۶	۱,۰۷۰	۶۵۰	۸,۰۹۶	۱۲	رواندا	۷۹
BBB	..	Ba1	BB+	BBB-	۴	۳	۳۹,۶۸۱	۷۰۳	۶۷۴,۶۱۴	۷۱۴,۲۰۰	۳۸۶,۲۱۶	۱۳,۲۱۰	۱,۳۲۶,۰۱۵	۱۴۴	روسیه	۸۰

رتبه کلی اعتبار کشور (EIU)	رتبه اعتباری دولت (CI)	رتبه اعتباری دولت (Moody's)	رتبه اعتباری دولت (S&P)	رتبه اعتباری دولت (Fitch)	گروه ریسک کشوری OECD	گروه ریسک کشوری از دیدگاه صندوق	اعتبارات تحت پوشش ECA ها (میلیون دلار)	تجارت با ایران (\$m)	تجارت با جهان (\$m)	بدهی خارجی (\$m)	ذخایر ارزی (\$m)	درآمد سرانه (\$)	GDP (\$m)	جمعیت (میلیون نفر)	نام کشور	ردیف
B	..	Baa+	BBB-	BBB-	۳	۳	۷,۹۵۴	۴۴	۱۴۷,۱۷۲	۱۳۱,۶۰۰	۴۳,۱۸۶	۹,۳۷۰	۱۷۷,۹۵۴	۲۰	رومانی	۸۱
BB	..	B+	B	B	۶	۶	۳,۲۸۲	۱۱	۱۶,۷۶۳	۵,۹۸۵	۳,۰۷۸	۱,۷۶۰	۲۱,۲۰۲	۱۶	زامبیا	۸۲
C	..	..	..	..	۷	۷	۹۶۰	۰	۷,۷۱۵	۸,۴۴۵	۳۶۴	۸۶۰	۱۳,۸۹۳	۱۶	زیمبابوه	۸۳
A	..	A1	A+	A+	۱	۲	۱۹,۸۶۰	۳۳۹	۱,۵۸۸,۰۷۸	۳,۰۱۷,۰۰۰	۱,۲۶۰,۶۸۰	۴۲,۰۰۰	۴,۱۲۳,۲۵۸	۱۲۷	ژاپن	۸۴
..	..	..	..	..	..	۷	۲۴	۰	۲۶۶	۴۰۷	۶۳	۱,۵۷۰	۳۱۱	۰.۰۱۹	سانتوومه و پرنسیپ	۸۵
BB	..	Ba+	..	B+	۶	۶	۹۸۵	۸	۲۲,۸۱۹	۸,۹۵۹	۴,۴۷۸	۱,۵۵۰	۳۱,۷۵۳	۲۳	ساحل عاج	۸۶
..	..	..	..	..	..	۴	۶۹	۰	۳۳۰	۳۶۸	۱۴۱	۴,۰۵۰	۷۶۱	۰.۰۰۱	ساموآ	۸۷
B	..	B1	B+	B+	۶	۶	۳,۴۰۶	۲۰۵	۳۹,۹۰۸	۳۳,۶۷۰	۸,۲۱۱	۳,۴۰۰	۸۲,۳۱۶	۲۱	سریلانکا	۸۸
..	..	B+	..	..	..	۵	۱۱	۰	۱,۱۲۴	۲۵۶	۴۹۶	۱,۸۳۰	۱,۱۵۷	۰.۵۸۴	سلیمان، جزایر	۸۹
..	..	..	..	BBB	..	۱	۸۱	۰	۶,۳۷۸	۰	۳۹۲	...	۱,۸۶۶	۰.۰۰۳	سن مارینو	۹۰
..	..	..	..	..	..	۶	..	۰	۴۱۳	۱۵۹	۳۲۷	۱۴,۵۴۰	۹۲۲	۰.۰۰۵	سنت کیتس و نویس	۹۱
..	..	..	..	..	..	۷	۳۶	۰	۸۰۰	۴۴۶	۲۵۸	۷,۰۹۰	۱,۴۳۶	۰.۱۸۵	سنت لوسیا	۹۲
..	..	B+	..	..	..	۵	۱۲۲	۰	۳۴۷	۲۵۵	۱۵۷	۶,۵۶۰	۷۵۱	۰.۱۰۹	سنت وینسنت و گرنادین ها	۹۴
A	..	Aaa	AAA	AAA	۱	۱	۲۵,۵۸۲	۵۳۱	۹۵۴,۶۵۵	۱,۱۷۴,۰۰۰	۲۶۱,۵۸۳	۵۵,۱۵۰	۲۹۲,۷۳۹	۶	سنگاپور	۹۵
BB	..	Ba+	B+	..	۶	۶	۹۶۹	۴	۸,۳۰۱	۴,۳۷۵	۲,۰۳۸	۱,۰۵۰	۱۳,۷۸۰	۱۵	سنگال	۹۶
AA	..	Aaa	AAA	AAA	۱	۱	۱۵,۹۴۲	۲۲۲	۴۱۹,۳۸۶	۱,۰۳۹,۰۰۰	۶۲,۵۷۹	۶۱,۶۰۰	۴۹۲,۶۱۸	۱۰	سوئد	۹۷
AA	..	Aaa	AAA	AAA	۱	۱	۳۸,۴۲۵	۲,۵۴۹	۷۵۳,۲۴۰	۱,۵۴۴,۰۰۰	۵۴۵,۷۸۷	۹۰,۶۷۰	۶۶۴,۷۳۸	۸	سوئیس	۹۸
..	..	..	..	..	۶	۶	۲۲	۱۳	۳,۶۳۳	۶۱۰	۶۹۱	۲,۷۰۰	۴,۰۶۰	۱	سوازیلند	۹۹
..	..	..	..	..	۷	۷	۳۸,۴۲۵	۷۷	۱۵,۰۷۷	۴۰,۹۲۰	۱۸۱	۱,۷۴۰	۸۴,۰۶۷	۴۰	سودان	۱۰۰

رتبه کلی اعتبار کشور (EIU)	رتبه اعتباری دولت (CI)	رتبه اعتباری دولت (Moody's)	رتبه اعتباری دولت (S&P)	رتبه اعتباری دولت (Fitch)	گروه ریسک OECD کشوری	گروه ریسک کشوری از دیدگاه صندوق	اعتبارات تحت پوشش ECA ها (میلیون دلار)	تجارت با ایران (\$m)	تجارت با جهان (\$m)	بدهی خارجی (\$m)	ذخایر ارزی (\$m)	درآمد سرانه (\$)	GDP (\$m)	جمعیت (میلیون نفر)	نام کشور	ردیف
..	..	..	..	..	۷	۷	..	۱	۶,۶۲۰	۰	...	۹۶۰	۹,۰۱۵	۱۲	سودان جنوبی	۱۰۱
..	..	B۱	B	B-	۶	۶	۳۷۰	۱	۴,۵۲۲	۸۶۰	۶۲۵	۹,۳۷۰	۴,۸۷۸	۰,۵۴۳	سورینام	۱۰۲
C	..	..	..	..	۷	۷	۲۹۰	۱۵۷	۱۱,۹۲۰	۹,۷۹۶	...	...	۶۴,۷۰۰	۱۹	سوریه	۱۰۳
C	..	..	..	..	۷	۷	۲۸۳	۲۲	۱,۷۹۶	۳,۰۵۰	...	...	۵,۹۵۳	۱۱	سومالی	۱۰۴
..	..	..	..	..	۷	۷	۸۸	۱	۳,۲۰۰	۱,۳۳۱	۶۰۱	۷۲۰	۴,۴۷۵	۶	سیرالئون	۱۰۵
..	..	..	..	BB-	۶	۶	۶۹	۰	۲,۷۱۸	۱,۷۱۹	۴۶۵	۱۳,۹۹۰	۱,۴۳۸	۰,۰۹۳	سیشل	۱۰۶
A	..	Aa۲	AA-	A+	..	۳	۱۲,۹۷۸	۲۰	۱۴۴,۳۳۶	۱۱۹,۰۰۰	۴۰,۴۴۷	۱۴,۹۰۰	۲۴۰,۲۱۶	۱۸	شیلی	۱۰۷
B	..	Ba۲	BB	BB	۵	۶	۳,۳۶۳	۱۴	۳۸,۳۰۰	۳۳,۶۰۰	۱۲,۰۵۲	۵,۸۲۰	۳۶,۵۱۳	۷	صربستان	۱۰۸
CCC	..	..	B-	B-	۷	۷	۷,۱۹۴	۶,۲۵۶	۱۲۴,۹۹۷	۵۹,۴۹۰	۷۷,۷۴۷	۶,۴۱۰	۱۶۸,۶۰۷	۳۶	عراق	۱۰۹
BBB	AA-	A۱	A-	A+	۲	۵	۳۷,۸۷۲	۲۲۸	۴۶۱,۹۳۳	۱۴۹,۴۰۰	...	۲۶,۳۴۰	۶۴۶,۰۰۲	۳۲	عربستان سعودی	۱۱۰
A	A	Ba۲	BB	BBB-	۳	۲	۷,۰۹۹	۴۴۹	۶۵,۷۴۲	۱۰,۸۴۰	۱۶,۳۲۴	۱۸,۱۵۰	۷۰,۲۵۵	۴	عمان	۱۱۱
B	..	B۲	B-	B	۶	۵	۵,۶۳۸	۷	۳۷,۲۷۳	۱۴,۶۸۰	۵,۵۸۸	۱,۶۲۰	۳۷,۸۶۴	۲۷	غنا	۱۱۲
A	..	Aa۲	AA	AA	۱	۲	۵۱,۰۷۸	۷۷۸	۱,۴۷۳,۲۹۲	۵,۳۷۱,۰۰۰	۱۴۳,۹۷۷	۴۳,۰۸۰	۲,۴۲۱,۶۸۲	۶۷	فرانسه	۱۱۳
..	..	..	..	..	۷	۷	..	۰	۶,۱۴۰	۱,۰۴۰	۶۷۲	۳,۰۶۰	۱۲,۶۷۷	...	فلسطین	۱۱۴
A	..	Aa۱	AA+	AA+	۱	۲	۷,۹۹۰	۹۹	۱۶۹,۹۱۷	۵۸۶,۹۰۰	۱۰,۶۷۹	۴۸,۹۱۰	۲۲۹,۸۱۰	۵	فنلاند	۱۱۵
..	..	B۱	B+	..	۶	۶	۲۹۲	۰	۳,۹۸۵	۷۸۰	۹۱۶	۴,۵۴۰	۴,۳۸۶	۱	فیجی	۱۱۶
BB	..	Ba۲	BBB	BBB	۳	۳	۷,۶۶۳	۱۴۴	۱۶۰,۳۴۲	۷۲,۸۱۰	۷۹,۶۲۹	۳,۴۴۰	۲۹۱,۹۶۵	۱۰۱	فیلیپین	۱۱۷
B	B	B۱	BB+	BB-	..	۶	۲,۲۰۶	۲۴	۲۳,۴۴۸	۹۵,۲۸۰	۸۹۴	۲۶,۳۷۰	۱۹,۳۲۰	۱	قبرس	۱۱۸
..	..	B۲	..	..	۷	۷	۶۱	۲۴	۷,۰۷۳	۳,۸۵۹	۱,۹۵۷	۱,۲۵۰	۶,۵۷۲	۶	قرقیزستان	۱۱۹
BB	..	Ba۲	BBB-	BBB	۶	۵	۵,۵۹۳	۲۲۵	۱۳۹,۲۶۰	۱۳۱,۳۰۰	۲۸,۹۶۱	۱۱,۶۷۰	۱۸۴,۳۶۱	۱۸	قزاقستان	۱۲۰



رتبه کلی اعتبار کشور (EIU)	رتبه اعتباری دولت (CI)	رتبه اعتباری دولت (Moody's)	رتبه اعتباری دولت (S&P)	رتبه اعتباری دولت (Fitch)	گروه ریسک کشوری OECD	گروه ریسک کشوری از دیدگاه صندوق	اعتبارات تحت پوشش ECA ها (میلیون دلار)	تجارت با ایران (\$m)	تجارت با جهان (\$m)	بدهی خارجی (\$m)	ذخایر ارزی (\$m)	درآمد سرانه (\$)	GDP (\$m)	جمعیت (میلیون نفر)	نام کشور	ردیف
A	AA-	Aa2	AA	AA	۳	۲	۱۶,۱۳۲	۱۵۰	۱۵۱,۵۶۳	۱۴۹,۴۰۰	۴۳,۲۱۵	۹۰,۴۲۰	۱۶۶,۹۰۸	۲	قطر	۱۲۱
BB	..	Ba2	BB-	BB	۳	۳	۱,۶۹۲	۱	۳۴,۳۴۰	۱۵,۱۰۰	۷,۲۱۴	۹,۷۵۰	۵۱,۱۰۷	۵	کاستاریکا	۱۲۲
B	..	B2	..	..	۶	۶	۴۷۵	۱	۲۶,۳۹۱	۴,۹۱۲	۶,۱۰۸	۱,۰۱۰	۱۸,۰۵۰	۱۶	کامبوج	۱۲۳
B	..	B2	B	B	۶	۶	۳,۵۸۴	۳	۱۲,۷۹۷	۳,۴۵۵	۳,۱۶۸	۱,۳۵۰	۲۹,۱۹۸	۲۳	کامرون	۱۲۴
AA	..	Aaa	AAA	AAA	۱	۲	۲۲,۹۶۶	۸۵	۱,۰۱۱,۸۸۱	۱,۳۳۱,۰۰۰	۷۴,۷۰۰	۵۱,۶۹۰	۱,۵۵۰,۵۳۷	۳۶	کانادا	۱۲۵
B	..	Ba2	BB	BB	۵	۵	۳,۱۲۱	۴	۴۷,۴۴۲	۶۰,۴۷۰	۱۵,۴۲۴	۱۳,۰۲۰	۴۸,۷۳۲	۴	کرواسی	۱۲۶
BBB	..	Aa2	AA	AA-	۱	۲	۲۸,۲۱۰	۳,۸۱۷	۱,۱۸۸,۸۴۸	۴۳۰,۹۰۰	۳۶۲,۸۳۵	۲۷,۰۹۰	۱,۳۷۷,۸۷۳	۵۱	کره جنوبی	۱۲۷
..	..	..	..	..	۷	۷	۱,۵۰۴	۰	۷,۸۲۸	۳,۰۰۰	...	...	۲۸,۰۰۰	۲۵	کره شمالی	۱۲۸
..	..	..	..	..	..	۷	۰	۸۷	۸۷	۱۰	...	۲,۲۸۰	۱۴۵	۰	کریباتی	۱۲۹
BBB	..	Ba2	BBB-	BBB	۴	۴	۹,۶۶۹	۵	۱۰۸,۷۸۸	۸۵,۸۳۰	۴۶,۸۰۹	۷,۷۸۰	۲۹۲,۰۸۰	۴۸	کلمبیا	۱۳۰
..	..	B+	SD	RD	۶	۶	۲,۶۰۵	۰	۱۲,۰۵۱	۳,۲۷۴	۴,۹۲۶	۲,۶۸۰	۸,۵۵۳	۵	کنگو، جمهوری	۱۳۱
..	..	B+	B-	..	۷	۷	۳۰۶	۰	۲۳,۰۵۹	۶,۸۷۴	۱,۵۵۷	۴۱۰	۳۵,۲۳۸	۷۷	کنگو، ج دموکراتیک	۱۳۲
CCC	..	B1	B+	B+	۶	۶	۶,۳۹۲	۴۸	۲۵,۴۰۲	۱۱,۹۶۰	۷,۹۱۱	۱,۲۸۰	۶۳,۳۹۸	۴۶	کنیا	۱۳۳
CCC	..	Ca2	..	..	۷	۷	۶,۱۰۷	۲	۲۶,۹۹۳	۲۳,۴۴۰	...	...	۷۲,۳۰۰	۱۱	کوبا	۱۳۴
..	..	..	..	..	۵	۵	..	۰	۴,۳۸۵	۲,۱۰۰	...	...	۵,۶۰۰	۰	کوراکائو	۱۳۵
..	..	..	..	..	۷	۷	..	۰	۴,۴۲۵	۴۴۸	۹۰۶	۴,۰۰۰	۶,۳۸۶	۲	کوزوو	۱۳۶
..	..	..	..	..	..	۷	۸	۰	۳۳۴	۱۴۳	۱۷۱	۸۴۰	۶۵۸	۱	کومور	۱۳۷
BBB	AA-	Aa2	AA	AA	۲	۲	..	۲۶۵	۱۶۳,۱۳۹	۳۴,۴۱۰	۳۵,۱۷۵	۵۵,۴۷۰	۱۱۲,۸۱۲	۴	کویت	۱۳۸
..	..	..	B	B	۶	۶	۶,۰۹۴	۰	۱,۵۲۹	۱,۳۲۸	۵۱۱	۳,۵۲۰	۱,۶۳۰	۱	کیپ ورد	۱۳۹
BB	..	B1	B	B+	۵	۵	۱,۴۱۴	۰	۱۳,۷۱۱	۳,۴۳۳	۲,۴۷۸	۹,۳۲۰	۱۴,۳۴۰	۲	گابن	۱۴۰

رتبه کلی اعتبار کشور (EIU)	رتبه اعتباری دولت (CI)	رتبه اعتباری دولت (Moody's)	رتبه اعتباری دولت (S&P)	رتبه اعتباری دولت (Fitch)	گروه ریسک کشوری OECD	گروه ریسک کشوری از دیدگاه صندوق	اعتبارات تحت پوشش ECA ها (میلیون دلار)	تجارت با ایران (\$m)	تجارت با جهان (\$m)	بدهی خارجی (\$m)	ذخایر ارزی (\$m)	درآمد سرانه (\$)	GDP (\$m)	جمعیت (میلیون نفر)	نام کشور	ردیف
..	..	..	..	..	۷	۷	۵۰	۰	۴۷۳	۵۱۸	۱۵۹	۴۵۰	۸۹۶	۲	گامبیا	۱۴۱
..	..	Bar	BB-	BB-	۶	۵	۴۳۹	۱۰۱	۱۵,۲۴۵	۱۱,۷۴۰	۲,۶۹۹	۳,۷۲۰	۱۳,۹۶۵	۴	گرجستان	۱۴۲
..	..	..	..	..	..	۶	۲۹	۰	۵۲۶	۰	۱۷۰	۷,۸۵۰	۹۷۸	۰	گرنادا	۱۴۳
..	..	Ba1	BB	BB	۴	۴	۱,۶۷۴	۶	۳۳,۰۴۹	۱۷,۶۷۰	۷,۳۳۱	۳,۴۴۰	۶۳,۷۹۴	۱۶	گوآتمالا	۱۴۴
..	..	..	..	..	۶	۶	۷۳	۰	۳,۲۱۱	۱,۸۴۶	۶۶۸	۳,۹۷۰	۳,۱۶۶	۱	گویان	۱۴۵
..	..	..	..	..	۷	۷	۷۶	۰	۴,۰۶۱	۲,۵۸۴	۳۰۲	۴۸۰	۶,۶۹۹	۱۳	گینه	۱۴۶
B	..	..	..	..	۷	۷	۱۸۶	۰	۲۳,۳۸۳	۲,۱۰۴	۲,۹۰۷	۱۳,۳۴۰	۹,۳۹۸	۱	گینه استوایی	۱۴۷
..	..	..	..	..	۷	۷	۱	۰	۳۵۴	۱,۰۹۵	۲۸۷	۵۷۰	۱,۰۵۷	۲	گینه بیسائو	۱۴۸
B	..	B+	B+	..	۶	۶	۴,۴۰۳	۰	۱۴,۴۲۷	۱۳,۶۱۰	۲,۳۳۰	۲,۰۲۰	۱۶,۱۰۰	۸	گینه نو پاپوا	۱۴۹
..	..	..	..	..	۷	۷	۸۴	۰	۹,۳۸۶	۶,۶۹۰	۱,۲۱۹	۱,۶۰۰	۱۲,۳۲۷	۷	لاتوس	۱۵۰
CCC	B	B+	B-	B-	۷	۶	۱,۴۲۹	۱۱۴	۴۹,۶۴۲	۲۶,۷۴۰	۵۰,۶۶۹	۹,۸۸۰	۴۷,۱۰۳	۶	لبنان	۱۵۱
..	..	A+	A-	A-	۱	۳	۱,۳۱۶	۱۲	۳۲,۱۵۱	۳۹,۸۷۰	۳,۲۲۸	۱۵,۶۶۰	۲۷,۰۳۵	۲	لتونی	۱۵۲
..	..	..	..	B+	۶	۵	۵۰	۰	۲,۹۲۲	۷۹۴	۱,۰۷۱	۱,۳۵۰	۲,۴۵۷	۲	لسوتو	۱۵۳
..	..	Aaa	AAA	AAA	۱	۱	۱۰,۵۲۰	۲۷	۲۰۳,۵۳۸	۲,۹۳۵,۰۰۰	۸۶۴	۶۹,۸۸۰	۵۷,۷۹۴	۱	لوکزامبورگ	۱۵۴
BBB	..	A+	BBB+	A-	۱	۳	۲۳,۱۵۰	۴۹	۴۵۵,۱۸۳	۳۶۵,۲۰۰	۱۰۰,۴۵۲	۱۳,۷۳۰	۴۷۴,۷۸۳	۳۸	لهستان	۱۵۵
..	..	..	..	..	۷	۷	۲,۳۳۲	۰	۳,۸۱۳	۴۳۸	۴۹۳	۴۰۰	۲,۰۵۳	۵	لیبریا	۱۵۶
CCC	..	..	..	..	۷	۷	۹۳۴	۳	۶۵,۶۰۰	۶,۳۱۹	۹۳,۶۱۵	۷,۹۲۰	۲۹,۱۵۳	۶	لیبی	۱۵۷
BB	..	A+	A-	A-	۱	۳	۲,۸۰۰	۳۳	۶۳,۰۶۳	۲۹,۵۵۰	۸,۷۲۹	۱۵,۳۸۰	۴۱,۲۴۴	۳	لیتوانی	۱۵۸
..	..	..	AAA	..	..	۱	۳۰۳	۲۱	۵,۸۹۱	۰	۸,۲۱۱	...	۵,۱۱۳	۰	لیختن اشتاین	۱۵۹
..	..	..	..	..	۷	۷	۳۲۲	۰	۵,۸۷۲	۳,۳۶۱	۷۷۴	۴۴۰	۹,۹۸۱	۲۴	ماداگاسکار	۱۶۰

رتبه کلی اعتبار کشور (EIU)	رتبه اعتباری دولت (CI)	رتبه اعتباری دولت (Moody's)	رتبه اعتباری دولت (S&P)	رتبه اعتباری دولت (Fitch)	گروه ریسک کشوری OECD	گروه ریسک کشوری از دیدگاه صندوق	اعتبارات تحت پوشش ECA ها (میلیون دلار)	تجارت با ایران (\$m)	تجارت با جهان (\$m)	بدهی خارجی (\$m)	ذخایر ارزی (\$m)	درآمد سرانه (\$)	GDP (\$m)	جمعیت (میلیون نفر)	نام کشور	ردیف
..	..	..	..	..	..	۷	۳,۴۸۸	۰	۱۶۹	۸۷	...	۳,۳۲۵	۱۹۳	۰	مارشال، جزایر	۱۶۱
..	..	Aar	..	AA-	۲	۲	۱,۳۵۳	۰	۵۱,۳۷۱	۰	۱۶,۴۴۴	۷۱,۲۷۰	۴۶,۱۷۸	۱	ماکائو (چین)	۱۶۲
B	..	..	..	..	۷	۷	۱۵۴	۰	۳,۶۰۴	۱,۵۵۶	۶۱۸	۲۵۰	۶,۵۶۵	۱۷	مالاوی	۱۶۳
..	..	A*	A-	A	..	۳	۱,۰۹۴	۰	۲۶,۵۵۳	۵۱,۰۸۰	۶۱۹	۲۱,۰۰۰	۹,۵۴۱	۰	مالتا	۱۶۴
..	..	B+	..	B+	۶	۶	۱۵۲	۰	۵,۸۶۵	۸۹۱	۶۲۷	۷,۲۹۰	۳,۱۴۳	۰	مالدیو	۱۶۵
BBB	..	A*	A-	A-	۲	۲	۱۳,۴۹۹	۳۱۴	۳۹۸,۰۹۱	۱۰۰,۱۰۰	۱۱۵,۹۵۹	۱۰,۶۶۰	۲۹۶,۲۱۸	۳۰	مالزی	۱۶۶
..	..	..	..	..	۷	۷	۸۱۰	۱	۵,۴۷۲	۳,۳۴۹	۸۶۱	۷۲۰	۱۳,۱۰۰	۱۸	مالی	۱۶۷
BB	..	Baa	BBB-	BBB-	۱	۴	۷,۹۲۵	۱۴	۲۱۱,۸۶۸	۱۷۰,۳۰۰	۴۲,۰۲۰	۱۳,۴۷۰	۱۲۰,۶۸۷	۱۰	مجارستان	۱۶۸
B	B-	B+	B+	B	۶	۶	۱۹,۲۳۰	۳۱۴	۹۹,۷۵۳	۴۸,۷۶۰	۱۴,۹۲۷	۳,۲۸۰	۳۳۰,۷۷۹	۹۲	مصر	۱۶۹
BB	..	Ba1	BBB-	BBB-	۳	۴	۷,۱۷۳	۱۰	۷۳,۴۰۵	۳۶,۵۱۰	۲۰,۴۱۰	۳,۰۲۰	۱۰۰,۳۶۰	۳۴	مغرب	۱۷۰
..	..	Caa1	B-	B-	۶	۶	۱,۰۷۷	۰	۱۰,۸۵۰	۴,۹۵۴	۱,۶۵۲	۴,۳۲۰	۱۱,۷۵۸	۳	مغولستان	۱۷۱
B	..	..	BB-	BB	۵	۵	۴۶۵	۳	۱۱,۴۲۲	۷,۴۵۱	۲,۹۶۴	۵,۰۷۰	۱۰,۰۸۶	۲	مقدونیه	۱۷۲
BBB	..	A*	BBB+	BBB+	۳	۳	۳۰,۴۴۱	۶	۸۳۱,۴۳۹	۳۵۴,۹۰۰	۱۹۵,۶۸۲	۹,۹۸۰	۱,۱۴۴,۳۳۱	۱۲۷	مکزیک	۱۷۳
..	..	..	..	..	۷	۷	۲۳۹	۱	۴,۲۲۳	۳,۲۲۳	...	۱,۲۶۰	۴,۱۸۳	۴	موریتانی	۱۷۴
BB	..	Baa1	..	..	۳	۳	۱,۱۵۵	۱	۱۲,۲۹۵	۲,۸۹۴	۳,۹۲۱	۹,۷۱۰	۱۱,۵۱۱	۱	موریس	۱۷۵
B	..	Caar	SD	CC	۷	۷	۲,۵۶۹	۱۴	۱۵,۰۵۷	۶,۲۷۶	۳,۲۲۱	۶۳۰	۱۴,۶۸۹	۲۸	موزامبیک	۱۷۶
..	..	B*	..	..	۷	۷	۱۸۶	۱	۶,۹۰۸	۶,۲۱۸	۲,۱۵۷	۲,۵۵۰	۶,۵۵۱	۴	مولداوی	۱۷۷
..	..	..	..	..	..	۴	۷۵۸	۱	۲,۳۴۹	۱۶,۵۰۰	...	...	۵,۷۴۸	۰	موناکو	۱۷۸
..	..	B1	B+	..	۷	۷	۳۹۷	۱	۴,۱۵۸	۱,۷۰۰	۶۶۱	۷,۲۴۰	۳,۹۹۳	۱	مونته نگرو	۱۷۹
CCC	..	..	..	..	۶	۷	۲,۲۸۵	۷۶	۲۹,۶۱۴	۶,۳۵۱	...	۱,۲۷۰	۶۴,۸۶۶	۵۴	میانمار	۱۸۰

رتبه کلی اعتبار کشور (EIU)	رتبه اعتباری دولت (CI)	رتبه اعتباری دولت (Moody's)	رتبه اعتباری دولت (S&P)	رتبه اعتباری دولت (Fitch)	گروه ریسک کشوری OECD	گروه ریسک کشوری از دیدگاه صندوق	اعتبارات تحت پوشش ECA ها (میلیون دلار)	تجارت با ایران (\$m)	تجارت با جهان (\$m)	بدهی خارجی (\$m)	ذخایر ارزی (\$m)	درآمد سرانه (\$)	GDP (\$m)	جمعیت (میلیون نفر)	نام کشور	ردیف
..	..	..	..	..	..	۶	۲	۰	۱۹۴	۶۱	۱۱۴	۳,۲۸۰	۳۳۹	۰	میکرونزی	۱۸۱
					..	۵	۴	۰	۲۰	۳۳	...	...	۰	۰	تائورو	۱۸۲
BB	..	Baa <sup>+</sup>	..	BB <sup>+</sup>	۴	۴	۲۱۰	۰	۱۲,۸۵۵	۴,۳۱۲	۱,۲۰۹	۵,۸۲۰	۱۱,۵۴۶	۲	نامیبیا	۱۸۳
..	..	..	..	..	۶	۶	۲۲۲	۰	۹,۹۵۵	۳,۹۵۶	۶,۲۱۶	۷۳۰	۲۰,۸۸۱	۲۹	نیپال	۱۸۴
AA	..	Aaa	AAA	AAA	۱	۱	۱۱,۸۴۵	۹	۲۶۵,۱۲۶	۷۲۰,۶۰۰	۶۴,۸۰۱	۱۰۳,۰۵۰	۳۸۸,۳۱۵	۵	نروژ	۱۸۵
..	..	..	..	..	۷	۷	۱۱۴	۱	۳,۸۵۳	۱,۵۵۶	۱,۲۸۱	۴۳۰	۷,۱۴۳	۲۰	نیجر	۱۸۶
B	..	B <sub>۲</sub>	B	B <sub>۲</sub> <sup>+</sup>	۶	۵	۴,۰۱۶	۳	۱۱۰,۱۵۹	۱۵,۷۳۰	۳۷,۴۹۷	۲,۹۵۰	۴۸۱,۰۶۶	۱۸۲	نیجریه	۱۸۷
CCC	..	B <sub>۲</sub>	B <sub>۲</sub> <sup>+</sup>	B <sub>۲</sub> <sup>+</sup>	۷	۷	۴۴۶	۰	۱۱,۸۰۹	۴,۵۲۲	۲,۲۷۶	۱,۸۳۰	۱۲,۶۹۳	۶	نیکاراگوئه	۱۸۸
BBB	..	Aaa	AA	AA	۱	۱	۳,۴۵۵	۵۲	۷۵,۳۵۰	۸۱,۳۶۰	۱۵,۸۶۱	۳۹,۳۰۰	۱۷۳,۷۵۴	۵	نیوزیلند	۱۸۹
..	..	..	..	..	..	۴	۱۳	۰	۹۳۱	۳۰۸	۱۸۴	۳,۰۹۰	۸۲۸	۰	وانواتو	۱۹۰
CCC	..	Caar <sup>+</sup>	CC	C	۷	۷	۶,۷۲۶	۰	۸۹,۵۸۹	۷۴,۸۷۰	۲۰,۲۷۵	۱۲,۸۲۰	۳۶۷,۵۰۰	۳۱	ونزوئلا	۱۹۱
B	..	B <sub>۱</sub>	BB <sup>-</sup>	BB <sup>-</sup>	۵	۵	۲۴,۹۴۳	۳۵۷	۳۴۳,۵۲۸	۶۸,۳۸۰	۳۴,۱۸۹	۱,۸۹۰	۱۹۳,۵۹۹	۹۲	ویتنام	۱۹۲
					...	۲	..	۰	۱,۱۰۲	۳۶	...	...	۱,۰۹۵	۰	ویرجین، جزایر (انگلیس)	۱۹۳
..	..	..	..	..	۷	۷	۶۴	۱	۶,۱۸۴	۱,۱۱۸	۱,۹۸۷	۸۳۰	۸,۸۷۷	۱۱	هائیتی	۱۹۴
A	..	Aaa	AAA	AAA	..	۱	۳۸,۷۴۹	۸۴۵	۱,۱۶۱,۲۹۹	۲,۳۴۷,۰۰۰	۴۳,۰۵۴	۵۱,۲۱۰	۷۵۲,۵۴۷	۱۷	هلند	۱۹۵
BB	..	Baa <sup>+</sup>	BBB <sup>-</sup>	BBB <sup>-</sup>	۳	۳	۴۲,۵۱۸	۴,۸۲۸	۸۸۷,۲۲۱	۴۱۲,۲۰۰	۳۲۵,۰۸۱	۱,۶۱۰	۲,۰۷۳,۵۴۳	۱,۳۱۱	هند	۱۹۶
CCC	..	B <sub>۲</sub>	B <sub>۲</sub> <sup>+</sup>	..	۵	۶	۱,۴۴۰	۲	۱۷,۰۰۷	۶,۱۷۳	۳,۴۵۸	۲,۱۹۰	۲۰,۱۵۲	۸	هندوراس	۱۹۷
A	..	Aa <sub>۱</sub>	AAA	AA <sub>۲</sub> <sup>+</sup>	۲	۱	۲۰,۶۵۳	۴۰۸	۱,۲۱۲,۷۱۲	۱,۱۵۹,۰۰۰	۳۲۸,۵۱۷	۴۰,۳۲۰	۳۰۹,۹۲۹	۷	هنگ کنگ (چین)	۱۹۸
CC	..	..	..	..	۷	۷	۳۸۶	۱۱	۱۷,۶۶۴	۷,۸۰۶	۵,۳۴۴	۱,۳۷۰	۴۳,۸۹۰	۲۷	یمن	۱۹۹
B	..	Caar <sup>+</sup>	B <sup>-</sup>	CCC	..	۶	۴,۱۹۲	۴۸	۱۱۷,۲۸۸	۵۶۸,۷۰۰	۶,۲۳۶	۲۲,۰۹۰	۱۹۵,۲۱۲	۱۱	یونان	۲۰۰

## توضیحات جداول

- (۱) منابع داده‌ها و آمار عمدتاً بانک جهانی، صندوق بین‌المللی پول، CIA FACTBOOK و برآوردهای صندوق ضمانت صادرات ایران می‌باشد.
- (۲) رتبه‌بندی اعتباری کشورها و دولت‌ها توسط موسسات مختلفی در جهان با اهداف متفاوت انجام می‌شود که مهمترین آنها موسسات FitchRatings، Standard and Poor's (S&P) و Moody's می‌باشد. دولت‌ها برای دسترسی به بازار سرمایه بین‌المللی و تامین مالی خارجی، عمدتاً نیازمند اخذ رتبه اعتباری از این موسسات هستند و درجات اعتباری از بهترین کیفیت اعتبار (AAA) تا بدترین وضعیت اعتباری (D) که مخفف Default به معنی قصور در پرداخت است، طبقه‌بندی می‌شوند. موسسه رتبه‌بندی اعتباری دیگری که تنها در کشورهای نوظهور فعالیت می‌نماید و بازار ایران را هم تحت پوشش دارد Capital Intelligence یا CI است که مقر آن در قبرس است.
- در کنار این موسسات، شرکتهای تخصصی ریسک‌سنجی نظیر Economic Intelligence Unit (EIU) یا Business International Monitor (BMI) نیز با هدف ارائه گزارشات تحلیلی جامع از وضعیت اعتباری کشورها به سرمایه‌گذاران خارجی فعال هستند. بعلاوه، موسسات بیمه اعتبار صادراتی که هم‌تایان صندوق ضمانت صادرات ایران در سطح دنیا محسوب می‌شوند نیز بمنظور پوشش ریسکهای صادراتی شامل ریسکهای سیاسی و تجاری، کشورها را بر اساس وضعیت ریسک کشوری به هفت طبقه از ۱ (بسیار کم ریسک) تا ۷ (بسیار پر ریسک) طبقه‌بندی می‌کنند. از هم‌تایان صندوق در کشورهای دیگر می‌توان به Euler Hermes آلمان، Sace ایتالیا، NEXI ژاپن، Coface فرانسه، EKN سوئد، EKF دانمارک، SERV سوئیس، EFIC استرالیا، EDC کانادا، EXIAR روسیه، ECGC هند، K-sure کره‌جنوبی و Sinosure چین نام برد. معادل‌سازی تقریبی طبقه‌بندی ریسک کشوری صندوق ضمانت صادرات با سایر موسسات رتبه‌بندی جهانی در جدول ذیل مشاهده می‌گردد. شایان ذکر است الگوی رتبه‌بندی صندوق بر اساس پارامترهای خاص، بومی سازی شده؛ ولی بطور کلی از همبستگی بالایی در مقایسه با موسسات هم‌تا برخوردار است.

معنای درجات اعتباری	EIU	Moody's	Fitch - CI-S&P	صندوق ضمانت صادرات ایران
بسیار کم ریسک	AAA	Aaa	AAA	۱
کم ریسک	AA	Aa1 تا A1	AA+ تا A+	۲
ریسک متوسط به پایین	A	A تا Baa1	A تا BBB+	۳
ریسک متوسط	BBB	Baa2 تا Ba1	BBB تا BB+	۴
ریسک متوسط به بالا	BB	Ba2 تا Ba3	BB تا BB-	۵
پر ریسک	B	B1 تا B3	B+ تا B-	۶
بسیار پر ریسک	D تا CCC	C تا Caa1	D تا CCC	۷

بهره پایه بانک مرکزی

نرخ جاری (%)	نرخ پایه	نام کشور
۱/۲۵-۱/۵	Fed fund Target rates	ایالات متحده
۰	Refi Rate	منطقه یورو
۰/۵	Bank Rate	انگلستان
-۰/۱	O/N Call Rate	ژاپن
۱/۵	Cash Rate	استرالیا
۱/۷۵	Cash Rate	نیوزیلند
-۱/۲۵- (-۰/۲۵)	3 month Libor target	سوئیس
۱	Overnight rate	کانادا
۴/۳۵	One-year lending rate	چین
۱/۷۵	Base Rate	هنگ کنگ
۱/۳۷۵	Discount Rate	تایوان
۱/۵	Base Rate	کره جنوبی
۳	O/N Policy Rate	مالزی
۱/۵	ID repo	تایلند
۶	Reverse repo rate	هند
۱/۷۵	Overnight repo rate	امارات متحده عربی
۱/۵	Repo rate	عربستان سعودی
۱۸/۷۵	Overnight Deposit	مصر
۸	Base Rate	ترکیه
۶/۷۵	Repo rate	آفریقای جنوبی
۱۰	Central Bank Rate	کنیا
۱۴	Monetary Policy Rate	نیجریه
۲۰	Prime Rate	غنا
۱۸	Rediscount Rte	آنگولا
۷	Target Rate	مکزیک
۷	Selic Rate	برزیل
۶	Refi Rate	ارمنستان
۱/۷۵	Policy Rate	رومانی
۰	Base Interest	بلغارستان
۱۰/۲۵	Refi Rate	قزاقستان
۱۴/۵	Discount Rate	اوکراین
۸/۲۵	Refi Rate	روسیه

نرخ مرجع بهره تجاری برای اعتبارات صادراتی (CIRRs)

نرخ مرجع (درصد) ۱۴/۱۱/۲۰۱۷ لغایت ۱۵/۱۰/۲۰۱۷	دوره بازپرداخت	ارز کشور
۳/۳۸	-	دلار استرالیا
۲/۵۹	۵ سال	دلار کانادا
۲/۷۵	۵ تا ۸/۵ سال	
۲/۸۸	بیش از ۸/۵ سال	
۰/۹۴	۵ سال	کرونا چک
۱/۱۳	۵ تا ۸/۵ سال	
۱/۳۶	بیش از ۸/۵ سال	
۰/۴۰	۵ سال	کرون دانمارک
۰/۷۷	۵ تا ۸/۵ سال	
۱/۰۵	بیش از ۸/۵ سال	
۱/۹۷	-	فورینت مجارستان
۰/۸۶	۵ سال	ین ژاپن
۰/۸۹	۵ تا ۸/۵ سال	
۰/۹۲	بیش از ۸/۵ سال	
۲/۹۹	-	وون کره جنوبی
۳/۵۲	-	دلار نیوزیلند
۲/۰۷	-	کرون نروژ
۳/۶۱	-	زلوتی لهستان
۰/۶۷	۵ سال	کرون سوئد
۰/۹۷	۵ تا ۸/۵ سال	
۱/۲۲	بیش از ۸/۵ سال	
۰/۲۷	۵ سال	فرانک سوئیس
۰/۵۱	۵ تا ۸/۵ سال	
۰/۷۶	بیش از ۸/۵ سال	
۱/۳۹	۵ سال	پوند انگلیس
۱/۶۲	۵ تا ۸/۵ سال	
۱/۸۸	بیش از ۸/۵ سال	
۲/۵۱	۵ سال	دلار ایالات متحده
۲/۸۰	۵ تا ۸/۵ سال	
۳/۰۳	بیش از ۸/۵ سال	
۰/۳۸	۵ سال	یورو
۰/۷۰	۵ تا ۸/۵ سال	
۱/۰۴	بیش از ۸/۵ سال	

## صندوق ضمانت صادرات ایران

مدیریت ریسک و بین الملل

آدرس: تهران میدان آرژانتین خیابان شهید احمد قصیر خیابان شانزدهم غربی شماره ۵

تلفن: ۸۸۷۳۹۲۶۷

فکس: ۸۷۳۳۳۷۶

پست الکترونیک: [Intl@egfi.ir](mailto:Intl@egfi.ir) [Intl@egfi.org](mailto:Intl@egfi.org)