

ماهنامه اینترنتی خبری تحلیلی ریسک کشوری


پوشش دهنده آخرین اخبار و تحولات تأثیرگذار اقتصادی و سیاسی بر ریسک کشوری جهان

وزارت صنعت، معدن و تجارت

صندوق ضمانت صادرات ایران

خرداد و تیر ۹۵ - ژوئن ۲۰۱۶

سال هشتم - شماره ۹۴



تهیه و تنظیم:
دپورت ریسک و بین الملل

در این شماره اخباری از: بنجلادش، اردن، اتوپی، نیجریه، کنیا، انگلیس، روسیه، ترکیه، اسپانیا

و سریلانکا

هسته اصلی فعالیت صندوق ضمانت صادرات ایران، پوشش ریسک های سیاسی و تجاری خریداران کالاها و خدمات ایرانی است. بطور متناظر، ارزیابی ریسک بانک ها و دولت های خارجی، بخش دیگری از فعالیت صندوق را به خود اختصاص می دهد. بر این اساس، صندوق، همچون سایر موسسات همتا در سرتاسر جهان به ارزیابی این ریسکها می پردازد. ماهنامه ریسک کشوری در ابتدا بصورت یک بولتن داخلی صندوق منتشر می گردید که با استقبال سایر بخش ها و دستگاه های دولتی و خصوصی مدت سه سال است که به صورت مداوم و اینترنتی منتشر می گردد. استفاده از مطالب این ماهنامه با ذکر نام آزاد است.

در این شماره:

بخگادش: افزایش ریسک تروریسم بدنبال حملات داعش

اردن: توافق با صندوق بین المللی پول در مورد تسهیلات اعتباری سه ساله

اتوپي: افزایش تئهای مرزی با اتره

بنجریه: شاور شدن نرخ ارز

کنیا: بروز اعتراضات سیاسی در آستانه انتخابات سال ۲۰۱۷

المکلیس: ابهام و بی ثباتی پاید خروج از اتحادیه اروپا

رویه: تمدید تحریمهای اتحادیه اروپا برای مدت شش ماه دیگر

ترکیه: بهبود روابط با روسیه

اسانیا: پاید های ناشی از بن بست سیاسی

و گزارش اختصاصی سرپلاکها

صندوق ضمانت صادرات ایران بعنوان اولین موسسه اعتباری صادراتی تاسیس شده در خاورمیانه با صدور انواع بیمه نامه ها، ضمانت نامه ها و ارائه سایر خدمات مالی از صادرکنندگان کشور حمایت می نماید. در بیمه نامه ها ریسک عدم وصول مطالبات صادرکنندگان، سرمایه گذاران و یا بانکهای تامین مالی کننده ایشان از خریداران خارجی و بانکهای خارجی در بازارهای هدف تضمین می گردد. ضمانتهای صندوق نیز به صادرکنندگان در جذب تامین مالی از بانکها، قبل و بعد از حمل کمک می نماید. اعتبار سنجی خریداران خارجی و سایر خدمات صندوق نیز در بسیاری از موارد راه گشای صادرکنندگان، سرمایه گذاران و بانکهای ایرانی فعال در حوزه صادرات می باشد. نقشی که این موسسه در ایران ایفا می نماید همان نقشی است که در آلمان بر عهده هرمس، در ایتالیا: ساچه، در فرانسه: کوفاس، در ژاپن: Nexi و در چین بر عهده Sinosure دارند. مدیریت ریسک (واحد ریسک کشوری و همکاریهای بین المللی) بمنظور کاهش ریسک صادرات و سرمایه گذاری ایرانیان در سایر کشورها و همچنین اطلاع رسانیهای لازم، ضمن ارزیابی ریسک بانکها و کشورها، اقدام به تهیه یا ترجمه گزارشات مختلف در حوزه های ریسک کشوری، اوضاع اقتصادی، تامین مالی، بیمه اعتباری، فعالیت همتایان و سایر موارد مرتبط می نماید. در ماهنامه ریسک کشوری صندوق، سعی بر آنست که اهم آخرین تحولات تاثیرگذار اقتصادی و سیاسی بر ریسک کشورها پوشش داده شود. نمودارهای مربوط به شاخص ریسک ارائه شده در این ماهنامه، با توجه به لزوم بررسی روندها از «سازمان همکاریهای اقتصادی و توسعه» OECD بهره گرفته شده است. شایان ذکر است صندوق ضمانت صادرات ایران در راستای تنظیم سیاست پوشش خود در قبال کشورهای جهان متناسب با سیاست های خارجی دولت محترم و همچنین کاهش نرخهای حق بیمه با هدف کمک به صادرکنندگان کشور، از سال ۱۳۸۶ اقدام به بومی سازی الگوهای ارزیابی ریسک کشوری بر اساس اعمال ترجیحات برای کشورهای اسلامی، دوست، همسایه و برخی از کشورهای آفریقایی و آمریکای لاتین نموده که در توضیحات انتهایی بخش تاثیر بر ریسک کشوری ارائه شده است.

ماهنامه اینترنتی خبری تحلیلی ریسک کشوری

پوشش دهنده آخرین
اخبار و تحولات تاثیرگذار
اقتصادی و سیاسی بر
ریسک کشورهای جهان

هدایت و نظارت:

سیدکمال سیدعلی

رئیس هیات مدیره و مدیرعامل

سر دبیر:

آرش شهرآئینی

عضو هیات مدیره

ویراستاری تخصصی:

امید وکیلزاده

تدوین و ترجمه:

اشکان عباسی تهرانی

تلفن: ۸۸۷۳۹۲۶۷

فکس: ۸۸۷۳۳۳۷۶

پست الکترونیک:

intl@egfi.org

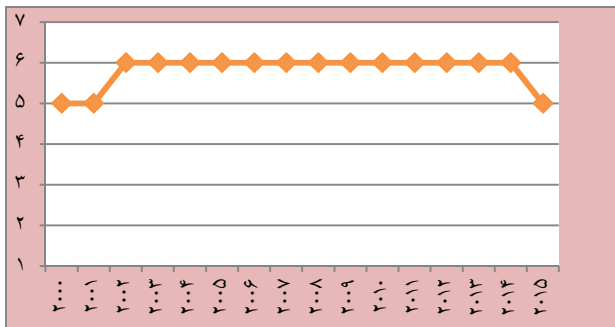
intl@egfi.ir

وب گاه:

www.egfi.ir

بنگلادش: افزایش ریسک تروریسم بدنبال حملات داعش

گروه ریسک کشور بنگلادش در OECD



گروه ریسک کشور بنگلادش در صندوق: گروه ۵
مجموع پوششهای بیمه ای صندوق: ۱/۳ میلیارد دلار

وقایع: دوم ژوئن، حمله تروریستی به یک رستوران واقع در منطقه دیپلماتیک داکا پایتخت این کشور، منجر به کشته شدن ۲۲ نفر شد که اکثر آنها ایتالیایی و ژاپنی بودند. علی‌رغم پذیرش مسئولیت این کشتار توسط داعش، دولت بنگلادش گروه جهادی جماعت مجاهدین را به این اقدام متهم نموده است.

تأثیر بر ریسک کشوری:

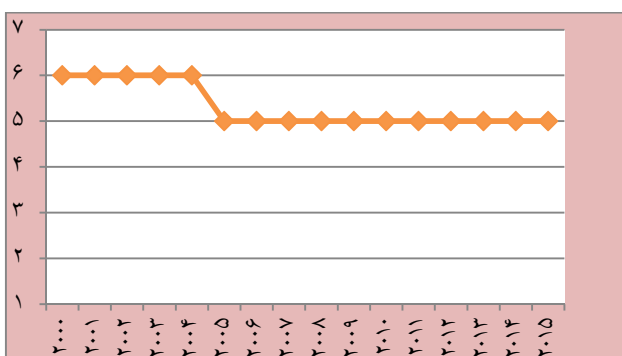
انتخابات سال ۲۰۱۴ که توسط حزب مخالف (حزب ملی بنگلادش BNP) تحریم شد، این کشور را با یک بن بست

سیاسی مواجهه نموده است. این در حالی است که در حال حاضر حزب حاکم عوامی لیگ قدرت را در اختیار دارد. نخست وزیر شیخ حسینیه هر گونه ارتباط این اقدام تروریستی با داعش را بدلائیل اقتصادی (احتمال خروج سرمایه‌گذاران خارجی فعال در صنعت پوشاک از این صنعت) و سیاسی (از طریق تضعیف گروههای مخالف و تظاهر به تضمین امنیت کشور توسط حزب حاکم) رد نموده است. علی‌رغم این امر، با توجه به سازماندهی قوی حمله اخیر که به لحاظ ماهیت و اندازه با حملات گذشته بر ضد افراد، متفاوت بوده است؛ تردیدی در مورد مسئولیت داعش بر جای نمی‌گذارد.

خاورمیانه و شمال آفریقا

اردن: توافق اولیه با صندوق بین‌المللی پول در مورد تسهیلات اعتباری سه ساله

گروه ریسک کشور اردن در OECD



گروه ریسک کشور اردن در صندوق: گروه ۵
پوششهای بیمه‌ای صندوق در این کشور محدود بوده است.

وقایع: صندوق بین‌المللی پول و مقامات محلی این کشور در خصوص دریافت تسهیلات ۳ ساله صندوق به توافق رسیدند. تصویب این توافقنامه در ماه جولای، راه را برای دریافت وامها و کمکهای بلاعوض بیشتر به منظور حمایت از اقتصاد این کشور که با چالش ورود گسترده پناهندگان مواجه می‌باشد، هموار خواهد ساخت. این در حالی است که تسهیلات صندوق بین‌المللی پول از چشم‌انداز ۲۰۲۵، برنامه ۱۰ ساله

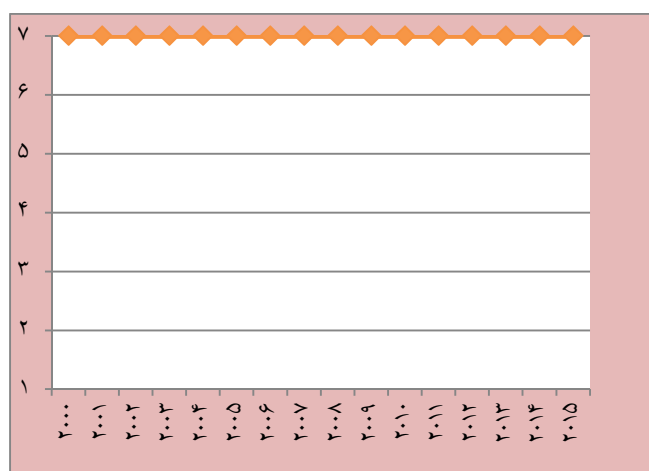
اقتصادی که یکی از اهداف آن، کاهش بدهی عمومی از حدود ۹۴ درصد تولید ناخالص داخلی کنونی به ۷۷ درصد تا سال ۲۰۲۱ است، حمایت خواهد کرد. صندوق اخیراً خاطر نشان نمود که میخکوب شدن ارز این کشور به نفع شرایط اقتصادی بوده و در کوتاه مدت نیازی به تغییر نظام ارزی نیست.

شایان ذکر است که انفجار خودروی بمب‌گذاری شده در مرز شمالی با سوریه نشان‌دهنده تداوم چشم‌انداز ریسک منطقه بوده و برخی اختلالات تجاری نیز گزارش شده است. این در حالی است که محیط تجاری این کشور بطور نسبی حامی سرمایه‌گذار می‌باشد. بر اساس پیش بینی موسسه اوپلر هرمس، رشد تولید ناخالص داخلی این کشور در سالهای ۲۰۱۶ و ۲۰۱۷ به ترتیب ۲/۵ و ۳ درصد خواهد بود.

اتیوپی: افزایش تنشهای مرزی با اریتره

وقایع: هر دو کشور اتیوپی و اریتره مدعی‌اند که قربانی درگیریهای هفته‌های گذشته شده‌اند. این درگیریها در منطقه مورد ادعای دو طرف که یکی از جبهه-

گروه ریسک کشور اتیوپی در OECD



گروه ریسک کشور اتیوپی در صندوق: گروه ۶
مجموع پوششهای بیمه‌ای صندوق: ۱۵ میلیون دلار

های اصلی جنگ ۲۰۰۰-۱۹۹۸ بود، رخ داده است. منازعه سال ۱۹۹۸ در مورد تعیین دقیق خطوط مرزی به یک درگیری نظامی منجر و سبب کشته شدن حدود ۸۰ هزار نفر گردید. با وجود امضاء موافقتنامه صلح در سال ۲۰۰۰، این موافقتنامه بطور کامل اجرا نشده است. شایان ذکر آنکه درگیریهای مقطعی موجود در طول مرز دو کشور، تاکنون هرگز تشدید نگردیده است.

تاثیر بر ریسک کشور:

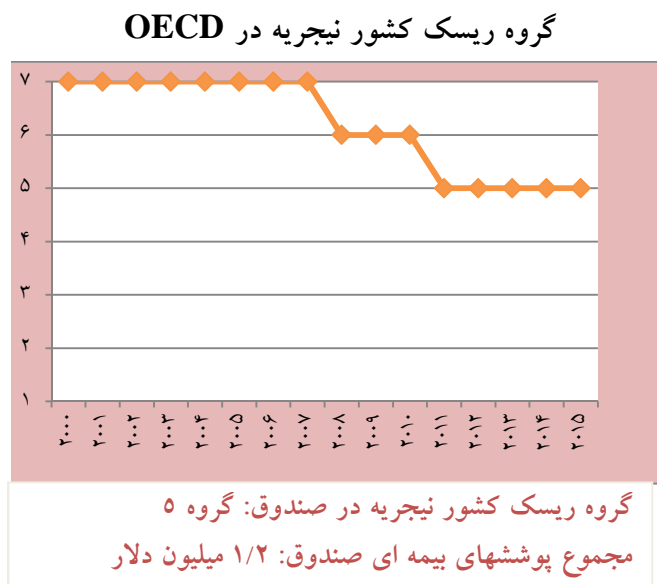
در ماههای گذشته تغییرات داخلی و خارجی

در هر دو کشور دورنمای از سرگیری درگیریهای مرزی را تقویت نموده است. در اتیوپی، تنشها در سیستم اقتدارگرایانه کشور رو به کاهش بوده که به عنوان نمونه می توان به سرکوب شدید تظاهرات منطقه ارومیا اشاره نمود. لازم به ذکر است این اعتراضات نشان دهنده مشکلات برنامه‌ریزی متمرکز اقتصادی، علی‌رغم نتایج امیدوارکننده آن طی سالهای گذشته از جمله کاهش فقر، حمایت از رشد اقتصادی و توسعه زیرساخت، می‌باشد. دولت اریتره نیز برای اصلاح نهادهای نظامی خود بویژه پس از گزارش سازمان ملل در محکومیت اقدامات ضد بشری، از سوی اتحادیه اروپا تحت فشار قرار دارد. گرچه درگیری اخیر به یک نتیجه شفاف منجر نشده؛ اما هر دو کشور از تبدیل شدن درگیریها به یک جنگ تمام عیار اکراه دارند. از یک سو اریتره با در نظر گرفتن تسلیحات و

منابع بهتر اتیوپی، در موقعیتی نیست که اقدامات تهاجمی انجام دهد؛ از سوی دیگر، اتیوپی در نظر دارد از هر گونه اقدامی که منجر به فروپاشی رژیم اریتره گردد، خودداری نماید.

نیجریه: شناور شدن نرخ ارز

وقایع: در حالیکه این کشور با افزایش تورم و کاهش رشد اقتصادی مواجه است، بانک مرکزی سرانجام تصمیم



گرفت رژیم ارزی ثابت خود را که از فوریه ۲۰۱۵ اعمال می‌نمود، کنار بگذارد. برغم نوسانات نقدینگی، نرخ برابری ارز، به میزان ۱۹۷ نایرا در برابر یک دلار تثبیت گردید. گرچه در بازارهای موازی، نرخ ارز بطور قابل ملاحظه‌ای در سطح بالاتری مبادله می‌شد، در تاریخ ۲۰ ژوئن، بانک مرکزی سیاست ارز شناور تحت نظارت را اجرا و اعلام نمود که در نظر دارد بطور متناوب در بازار دخالت نماید. اجرای نرخ شناور بلافاصله منجر به کاهش ۴۰ درصدی ارزش

نایرا در برابر دلار گردید و کنترل‌های سرمایه‌ای برای حمایت از نرخ ارز نیز برداشته شد. این در حالی است که ممنوعیت واردات (از جمله ۴۱ قلم کالا) که منجر به اختلال اقتصادی و کمبود عرضه شده، همچنان اعمال می‌شود.

تاثیر بر ریسک کشوری:

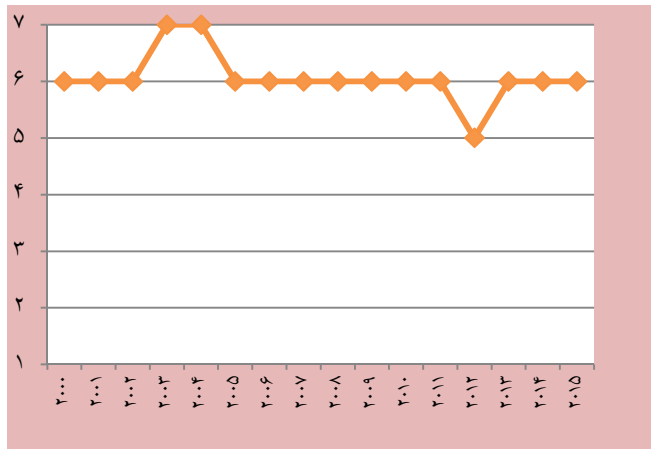
آزادسازی نرخ ارز سبب بهبود دسترسی ذخایر ارزی خارجی به بازار خواهد شد و می‌تواند کمبود نقدینگی را کاهش دهد. ارز ضعیف‌تر، موجب بهبود حسابهای مالی شده، جایگزینی واردات در بلند مدت را تشویق نموده و سرمایه‌گذاران خارجی را مجدداً جذب خواهد کرد. از سوی دیگر نیجریه ممکن است مجدداً به بازارهای اوراق قرضه بین‌المللی با نرخهای معقول‌تر دسترسی یابد که این امر برای پوشش نیازهای فزاینده دولت برای تامین مالی ضروری بنظر می‌رسد. این در حالی است که شناور ساختن ارز و افت بعدی ارزش نایرا سبب افزایش تورم دو رقمی در سال جاری خواهد شد. همچنین این اقدام فشار بازپرداخت بدهی‌ها به ارزهای عمده را افزایش داده و از اینرو موجب بروز ریسک اعسار برای شرکتهای شدیداً مقروض خواهد شد.

بدنبال تجدید حملات شبه نظامیان به خطوط لوله و سکوهای نفتی در منطقه دلتا نیجر، بخش نفت از قیمت پایین و کاهش شدید تولید متحمل آسیب شده است. با در نظر گرفتن فعالیت داخلی و تولیدی که هنوز تحت تاثیر ورود ارز خارجی نسبتاً پایین و کمبود عرضه قرار دارد، احتمال اینکه این کشور در سال جاری با رکود مواجه گردد، وجود دارد. همچنین این محیط هنوز بسیار چالش‌آمیز است و تلاشهای بیشتری برای اعتمادسازی و ثبات چشم‌انداز مورد نیاز است.

کنیا: بروز اعتراضات سیاسی در آستانه انتخابات سال ۲۰۱۷

وقایع: پس از موجی از اعتراضات سیاسی، ریسک بی‌ثباتی مجدد قابل ملاحظه است. در آستانه انتخابات سال ۲۰۱۷، احتمال تکرار خشونت سال ۲۰۰۸ که بدنبال انتخابات سال ۲۰۰۷ بوجود آمد، موجب بروز نگرانی شده است. البته هنوز خیلی زود است که بروز اعتراضات اخیر را تکرار مجدد حوادث سال ۲۰۰۸ بدانیم (انتخابات سال ۲۰۱۳ نسبتاً مسالمت‌آمیز برگزار گردید). در کنار این تحولات بانک جهانی برای پشتیبانی از طرح‌های زیربنایی در شمال کشور، بخصوص جاده سازی، بهبود

گروه ریسک کشور کنیا در OECD



گروه ریسک کشور کنیا در صندوق: گروه ۶
مجموع پوشش‌های بیمه ای صندوق: ۶/۶ میلیون دلار

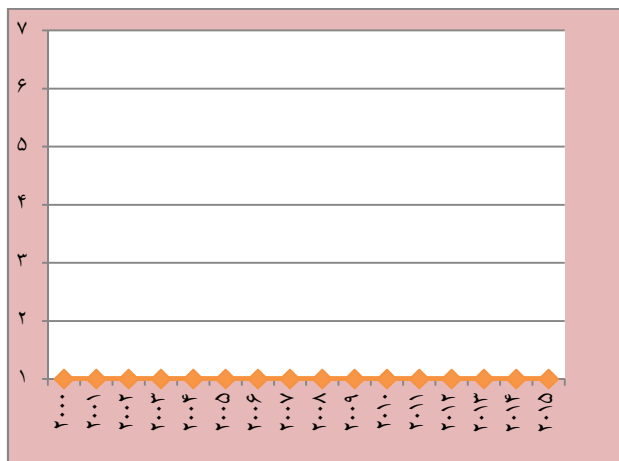
عرضه آب و انرژی و کمک به نگهداری احشام مبلغ ۱/۱ میلیارد دلار ارائه خواهد کرد. این در حالی است که اقتصاد این کشور با بهره‌گیری از تقاضای قوی داخلی و پایین بودن قیمت کنونی نفت (نفت و تولیدات نفتی ۲۲ درصد از مجموع واردات را تشکیل می‌دهد) عملکرد نسبتاً مناسبی دارد. به گزارش موسسه اوپلر هرمس رشد تولید ناخالص داخلی در سال ۲۰۱۶ و ۲۰۱۷ حدود ۶ درصد خواهد بود. در عین حال تحقق این امر به حفظ ثبات بستگی خواهد داشت.

اروپا

انگلیس: ابهام و بی‌ثباتی پیامد خروج از اتحادیه اروپا

وقایع: در همه‌پرسی ۲۳ ژوئن به خروج این کشور از اتحادیه اروپا رای داده شد. این در حالی است که موافقان

گروه ریسک کشور انگلیس در OECD



گروه ریسک کشور انگلیس در صندوق: گروه ۲
مجموع پوشش‌های بیمه ای صندوق: ۳۹ میلیون دلار

در ۵۱/۹ درصد آراء را به خود اختصاص دادند. در مورد فرایند خروج انگلیس از این اتحادیه و شرایط تجارت آینده و روابط مالی این کشور هنوز تصمیم‌گیری نشده است. همچنین خط مشی سیاسی این کشور با توجه به فقدان چشم‌انداز برای آینده در ابهام قرار دارد.

تاثیر بر ریسک کشوری:

خروج انگلیس از اتحادیه اروپا بر اقتصاد جهانی و اعتماد تجاری تاثیر گذار بوده است. این واقعه

سبب آشفتگی بازارهای مالی شده و بازارهای اروپایی شدیدترین آسیب را محتمل گردیدند. همچنین پوند استرلینگ تحت فشار قرار گرفت و ارزش آن در برابر دلار آمریکا بیش از ۱۰ درصد کاهش یافت. این در حالی است که یورو نیز ارزش خود در برابر دلار را حدود ۲ درصد از دست داد.

گرچه پس از شوک اولیه، بازارها شروع به افت نموده‌اند، اما انتظار می‌رود این نوسانات در طول تابستان ادامه یابد. کاهش ارزش پوند نیز سبب افزایش تورم می‌گردد. این در حالی است که اعتماد مصرف کننده تحت فشار بوده و سرمایه‌گذاری خصوصی مختل شده است. متعاقب این امر انتظار می‌رود اقتصاد انگلیس در نیمه دوم سال جاری دچار رکود گردد.

روسیه: تمدید تحریمهای اتحادیه اروپا برای مدت شش ماه دیگر

وقایع: اول جولای، شورای اتحادیه اروپا تصمیم گرفت به منظور ارزیابی اجرای موافقتنامه مینسک، تحریمها بر ضد روسیه را برای ۶ ماه دیگر تمدید نماید. بنظر می‌رسد به استثنای برقراری آتش بس که دائماً نقض می‌شود، هیچ اقدام دیگری که در توافق مینسک ۲ درج شده، اجرا نشده است. این در حالی است که دولت اوکراین هنوز در مناطق دونتسک و لوهانسک اعلام وضعیت خاص نموده است. شایان ذکر آنکه انتقال کنترل مرز نیز بین نیروهای طرفدار روسیه و دولت اوکراین هنوز اتفاق نیفتاده است.

گروه ریسک کشور روسیه در OECD



تاثیر بر ریسک کشور:

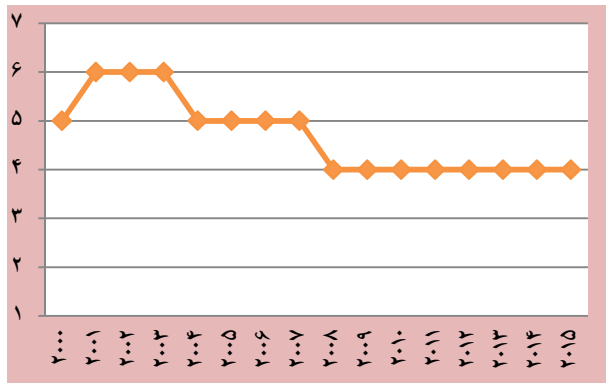
برغم تمدید تحریمهای اروپا شرایط نسبت به سال ۲۰۱۴ کاملاً متفاوت می‌باشد. در واقع بنظر می‌رسد رویه اروپا در جهت تعدیل تدریجی تحریمها و نزدیکی به روسیه تغییر یافته که این امر نشاندهنده افزایش اختلاف درون اروپا و نیز حضور نخست وزیر ایتالیا و رئیس کمیسیون اروپایی در کنفرانس مهم سرمایه‌گذاری است که در ماه ژوئن در سن پترزبورگ تشکیل گردید. در عین حال برغم برخی پیشرفتهای تنشها بین روسیه و غرب همچنان وجود دارد. از سال ۲۰۱۴ این اختلافات بویژه در دریای بالتیک و پیرامون مانور نظامی ناتو در ماه ژوئن، افزایش یافته است. بنظر می‌رسد در حال حاضر تنشهای ژئوپلیتیک نسبت به سال ۲۰۱۴ کمتر می‌باشد؛ هرچند نمی‌توان آنها را نادیده گرفت. در این فضا، بعید است تحریمهای غرب در کوتاه مدت افزایش یابد. این تحولات در حالی رخ می‌دهند که بدهی کوتاه مدت روسیه محدود بوده و ذخایر ارزی حدود یکسال واردات را پوشش داده و تراز حساب جاری برغم پایین بودن قیمت نفت، از مازاد برخوردار است.

ترکیه: بهبود روابط با روسیه

وقایع: بدنبال عذرخواهی رئیس جمهور اردوغان بابت سرنگونی هواپیمای روسی، روابط دو کشور بهبود یافته است. متعاقباً روسیه تحریمهای وضع شده در مورد گردشگری، شرکتهای ساختمانی و صادرات مواد غذایی برضد ترکیه را لغو نمود. بر این اساس پروازهای چارتر ظرف مدت کوتاهی از سر گرفته خواهد شد.

تاثیر بر ریسک کشور:

گروه ریسک کشور ترکیه در OECD



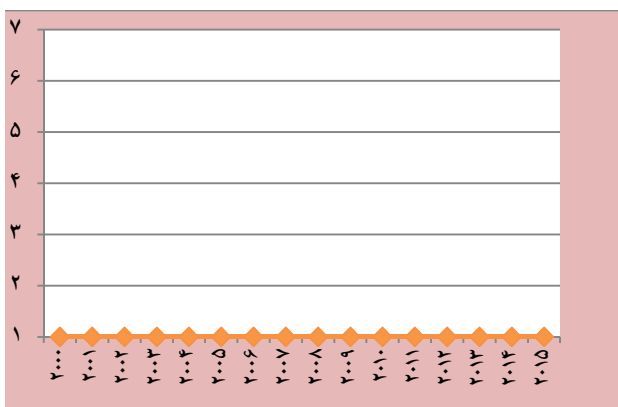
گروه ریسک کشور ترکیه در صندوق: گروه ۴
مجموع پوششهای بیمه ای صندوق: ۳۱ میلیون دلار

تصمیم روسیه برای کاهش تحریمهای گردشگری مورد استقبال قرار گرفته است. صنعت گردشگری که بیش از ۱۰ درصد وصولی حساب جاری و ۳/۵ درصد تولید ناخالص داخلی را تشکیل می-دهد، بدلیل افزایش ناامنی و تحریمهای روسیه شدیداً آسیب دیده است. بدنبال لغو تحریمهای روسیه، گردشگران این کشور اجازه یافتند به ترکیه سفر نمایند. در عین حال بدلیل افزایش ناامنی که احتمالاً همچنان مانع ورود گردشگران می باشد، بعید است این خبر مثبت سبب جبران کاهش

شدید درآمدهای گردشگری گردد. همچنین با توجه به اهمیت گردشگری و احتمال کاهش رشد منطقه یورو (شریک مهم تجاری ترکیه) که بدنبال خروج انگلیس از اتحادیه اروپا رخ خواهد داد، کسری حساب جاری در مقایسه با سال گذشته احتمالاً افزایش خواهد یافت. این افزایش، از آنجا که ترکیه از طریق سرمایه های کوتاه مدت کسری حساب جاری را تامین نموده و نسبت به سرمایه گذاری آسیب پذیر می باشد، نگران کننده خواهد بود.

اسپانیا: پیامدهای ناشی از بن بست سیاسی

گروه ریسک کشور اسپانیا در OECD



گروه ریسک کشور اسپانیا در صندوق: گروه ۳
مجموع پوششهای بیمه ای صندوق: ۳۲ میلیون دلار

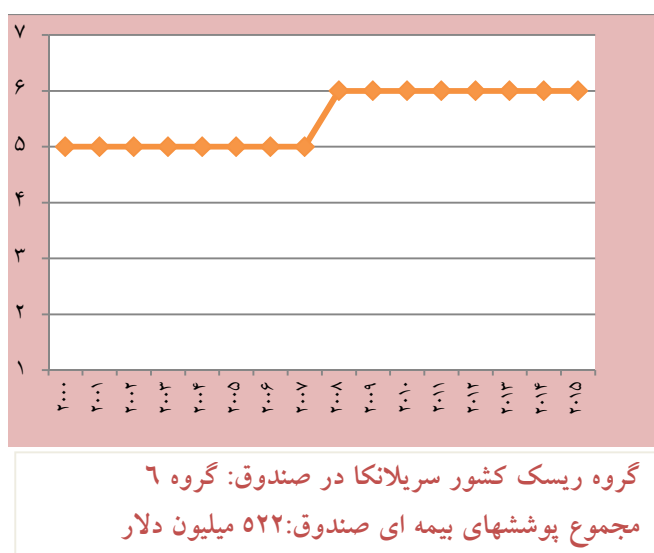
وقایع: پس از ناکامی در تشکیل دولت بدنبال انتخابات دسامبر ۲۰۱۵، انتخابات جدید در ۲۶ ژوئن برگزار گردید. در این انتخابات حزب مردم توانست اکثریت کرسیهای مجلس را (۱۳۷ کرسی از مجموع ۳۷۰ کرسی) کسب نماید که ۱۴ کرسی بیشتر از ماه دسامبر بود. این در حالی است که حزب سوسیالیست به عنوان دومین حزب بزرگ این کشور توانست ۸۵ کرسی را بدست آورد که ۵ کرسی کمتر از انتخابات ماه دسامبر بوده است. همچنین حزب راست میانه رو Ciudadanos توانست ۳۲ کرسی را در اختیار بگیرد.

برغم این نتایج و تغییر کرسیها، از آنجا که هیچ حزبی نتوانست اکثریت مطلق را کسب نماید، بن بست سیاسی ممکن است بطور کامل حل نشود. بر اساس برآورد موسسه اوپلر هرمس ابهام سیاسی موجب کاهش ۰/۳ درصدی رشد تولید ناخالص داخلی در سال ۲۰۱۶ شده اما در مجموع رشد اقتصادی ۲/۶ درصد خواهد بود. این در حالی است که رشد اقتصادی سال ۲۰۱۵، ۳/۲ درصد بوده است.

• از زمان انتخابات ۸ ژانویه ۲۰۱۵، آقای «مایتریپالا سیریسنا» پس از بدست آوردن ۵۱٪ آرا در برابر آقای

«راجاپاکسا» (۴۷/۵٪) رییس‌جمهور سابق که در سال ۲۰۰۹ به جنگ داخلی پایان داد، رییس‌جمهور جدید این جزیره محسوب می‌شود. این در حالی است که با قبول نتایج انتخابات ازسوی «راجاپاکسا» روند آرام انتقال قدرت قابل پیش بینی بود. «سیریسنا» وعده داده در خصوص کاهش اختیارات اجرایی رییس‌جمهور و نیز بازگرداندن قدرت به مجلس اقدام نماید. همچنین انتظار می‌رود پس از سالها تنش درباره به اصطلاح جنایات جنگی و عدم پذیرش تحقیقات سازمان ملل، روابط دیپلماتیک این کشور با جامعه جهانی

گروه ریسک کشور سریلانکا در OECD



بهبود یابد. شایان ذکر آنکه رویکرد دیگر دولت جدید، کاهش تنشهای قومی بویژه کاهش تنش با تامیلها و اکثریت سینهالی می‌باشد.

• آقای سیریسنا در بیانیه انتخاباتی خود، همانند دولت گذشته، تمرکز بر توسعه دولتی را مطرح نمود. دولت جدید در نظر دارد تعدادی از پروژه‌های بزرگ سرمایه‌گذاری خارجی را که دولت گذشته با آن موافقت کرده بود، مورد بازنگری قرار دهد. این در حالی است که این امر ممکن است سبب ابهام در خصوص محیط تجاری شده و مانع سرمایه‌گذاری خارجی در آینده گردد. سیریسنا همچنین سیاستهای اقتصادی متعددی را برای افزایش هزینه‌های عمومی و کاهش مالیات مطرح کرده که دربردارنده افزایش حقوق کارکنان دولت، افزایش حقوق بازنشستگی و کاهش مالیات کالاهای اساسی می‌باشد. این پیشنهادها ممکن است تلاشهای انجام شده برای تقویت مالی را خنثی نماید. بااینهمه، وی وعده داده بار بدهی دولت را کاهش دهد که این امر می‌تواند مانع افزایش هزینه گردد. با توجه به وابستگی دولت جدید به ائتلاف بسیار بزرگ حامیان دارای منافع مختلف، احتمالاً این دولت نیز رویکرد دولت قبل در زمینه دخالت در اقتصاد خرد و جلوگیری از اجرای سیاستهای اقتصادی را دنبال می‌کند. به همین دلیل،

ریسک بروز تغییرات ناگهانی در سیاستهای اقتصادی و بکارگیری سیاستهای ناهمگون، طی سالهای ۱۹-۲۰۱۵ همچنان بالا خواهد بود.

• تداوم رشد قوی

✓ در سال ۲۰۱۶ رشد اقتصادی همچنان قوی خواهد بود. از آنجا که ایالات متحده و اتحادیه اروپا تقریباً نیمی از بازار صادرات سریلانکا را تشکیل می‌دهند، صادرات این کشور احتمالاً از اقتصاد کشورهای یاد شده بهره‌مند خواهد شد. بدنبال افزایش درآمد خانوار، با توجه به کاهش هزینه‌های انرژی و انعطاف پذیری حواله‌جات خارج از کشور، مصرف خانوار که ۷۰٪ از تولید ناخالص داخلی را تشکیل می‌دهد، همچنان قوی خواهد بود. از سوی دیگر سرمایه‌گذاریهای خصوصی در حالیکه نرخ پایه آنها در سال ۲۰۱۵ مجدداً تا ۵۰٪ کاهش یافته است، از محیط اعتباری مطلوب منتفع خواهند شد. همچنین توسعه زیرساختها (فرودگاهها، ایستگاههای برق، راهها و بندرها) و امکانات گردشگری سبب تقویت بخش ساخت‌وساز خواهد شد. این در حالی است که توسعه مداوم گردشگری بر همه بخشهای خدمات که هم‌اکنون بیش از ۶۰٪ تولید ناخالص داخلی را تشکیل می‌دهد، تاثیرگذار خواهد بود.

✓ یک‌سوم جمعیت پویای این کشور در بخش کشاورزی مشغول به فعالیت هستند و این بخش که در برابر کیفیت آب و هوا همچنان آسیب‌پذیر است، رشدی متوسط را تجربه خواهد کرد. همچنین صادرات چای که بیش از ۱۸٪ صادرات را تشکیل می‌دهد، با کاهش تقاضای روسیه و خاورمیانه دستخوش تغییر خواهد شد. شایان ذکر است از سال ۲۰۱۶ تولید صنعتی از تاثیر مثبت کاهش نظام جامع ترجیحات تعرفه‌ای اتحادیه اروپا متاثر گردیده و انتظار می‌رود بخش منسوجات و پوشاک از این روند منتفع گردند. سرمایه‌گذاری عمومی نیز همچنان بر بازسازی مناطق آسیب‌دیده از جنگ (لوزوماً شمال و شرق) و ساخت پروژه‌های زیربنایی جدید متمرکز خواهد بود.

• بدتر شدن تامین مالی عمومی

تلاشهای دولت برای بهبود وضعیت تامین مالی عمومی کافی بنظر نمی‌رسد. این در حالی است که هزینه جاری، مانند دستمزد کارمندان دولتی افزایش یافته و درآمدهای کشور همچنان در سطح نسبتاً پایینی هستند. همچنین بودجه این کشور با در نظر گرفتن افزایش کسری بودجه در سال ۲۰۱۶ و بالا بودن سطح بدهی عمومی، همچنان بسیار آسیب‌پذیر خواهد بود. با وجود کاهش هزینه انرژی، تراز تجاری در پی واردات فزاینده کالاهای مصرفی، ممکن است بدتر شود. از سوی دیگر تداوم بی‌ثباتی کشورهای واردکننده چای (چای دومین صادرات عمده این کشور محسوب می‌شود)، مانند سوریه و لیبی، همچنان سبب کاهش صادرات خواهد شد و این کسری تراز تجاری از طریق افزایش درآمدهای گردشگری و تداوم سطوح پایدار انتقالهای خصوصی تاندازه‌ای جبران خواهد شد. شایان ذکر آنکه سرمایه‌گذاری مستقیم خارجی اگرچه رو به افزایش است، اما در مقایسه با همسایگان این کشور همچنان در سطح پایینی قرار دارد.

*معوقات به صندوق ضمانت صادرات ایران

پروژه‌های برق‌رسانی به ۱۰۰۰ روستا که توسط شرکت صنایع با تامین مالی بانک توسعه صادرات ایران در این کشور در دست اقدام است، تحت پوشش صندوق قرار دارد. همچنین پروژه سدسازی شرکت فراب پروژه دیگری

است که تحت پوشش صندوق قرار دارد. دولت سریلانکا به بهانه تحریمها از بازپرداخت اقساط خودداری نموده است و صندوق و بانک در حال مذاکره با مقامات این کشور برای بازپرداخت معوقات هستند.

بارومتر ریسک کشورها

ردیف	کشور	طبقه ریسک کشوری (صندوق ضمانت صادرات)	جمعیت (به میلیون نفر)	صادرات به ایران (میلیون دلار)	واردات از ایران (میلیون دلار)	صادرات (میلیون دلار)	واردات (میلیون دلار)	تولید ناخالص داخلی (میلیون دلار)	رشد اقتصادی سالانه (%)	ذخایر ارزی (میلیون دلار)	بدهی خارجی (میلیون دلار)	درآمد سرانه (دلار)	نرخ تورم (%)	خالص جریان ورودی سرمایه مستقیم خارجی (میلیون دلار)	مانده فاینانس خارجی جذب شده تحت پوشش ECA (میلیون دلار)	رتبه اعتباری دولت (Fitch)	رتبه اعتباری دولت (S&P)	رتبه اعتباری دولت (Moody's)	رتبه اعتباری دولت (CI)	رتبه کلی اعتبار کشور (EIU)
۱	آذربایجان	۵	۹.۵۴	۲۲.۲	۴۵.۳	۳۲.۵۵۱	۱۹,۷۱۸	۷۵,۱۹۸.۰	۲.۰	۱۵,۸۱۶	۹,۲۱۹	۷,۵۹۰	۱.۴	۴,۴۳۰.۵	۳,۳۶۴	BBB-	Baa3	..	BB	
۲	آرژانتین	۷	۴۱.۸۰	۱۸۵.۷	۸۰,۲۲۶	۷۸,۸۸۱	۵۴۰,۱۹۷.۵	۰.۵	۳۱,۴۱۱	۱۳۶,۲۷۲	۱۴,۵۶۰	۶,۶۱۲.۰	۲۰,۷۲۴	RD	Caa1	..	CC	
۳	آروبا	۴	۰.۱۰	۰.۰	۰.۰	۰.۰	۲,۵۸۴.۰	..	۶۸۰	۱۶۸.۸	۱۱۲	BBB+	
۴	آفریقای جنوبی	۳	۵۴.۰۰	۲۷.۲	۲۲.۷	۱۱۵,۸۵۱	۳۴۹,۱۱۷.۱	۱.۵	۴۹,۱۲۲	۱۳۹,۸۴۵	۶,۸۰۰	۶.۴	۰.۰	۱۶,۳۷۲	Baa2	BBB-	BBB	..	BB	
۵	آفریقای مرکزی، ج.	۷	۴.۷۱	۰.۰	۰.۱	۶۱۴	۱,۷۸۲.۹	۱.۰	۲۶۰	۵۷۴	۳۳۰	۱.۵	۰.۰	۲	
۶	آلبانی	۵	۲.۸۹	۰.۰	۱.۳	۴,۸۶۱	۱۳,۳۷۰.۲	۲.۲	۲,۶۶۵	۷,۷۷۶	۴,۴۶۰	۱.۶	۱,۱۶۱.۲	۲۶۷	B1	B	
۷	آلمان	۱	۸۰.۸۹	۲,۳۳۰.۶	۳۵۴.۲	۱,۷۵۷,۹۵۵	۱,۵۱۰,۴۹۷	۱.۶	۱۹۳,۴۸۵	۵,۵۴۶,۸۶۹	۴۷,۶۴۰	۰.۹	۸,۳۸۹.۶	۷۳,۸۳۹	Aaa	AAA	AAA	..	A	
۸	ایالات متحده	۱	۳۱۸.۸۶	۱۴۶.۱	۰.۲	۱,۵۷۵,۰۰۰	۲,۲۷۳,۰۰۰	۲.۴	۴۳۴,۴۱۶	۱۸,۵۴۰,۴۸۸	۵۵,۲۰۰	۱.۶	۹۳,۰۵۳.۰	۱۲۲,۴۰۱	Aaa	AA+	AAA	..	AA	
۹	آنتیگوا و باربادو	۶	۰.۰۹	۰.۰	۰.۰	۵۵۵	۱,۲۶۹.۱	۳.۲	۲۹۷	۰	۱۳,۳۶۰	۱.۱	۱۳۴.۳	
۱۰	آندورا	۶	۰.۰۸	۰.۰	۰.۱	۲۹۰	۱,۴۰۰	۱۹۹	
۱۱	آنگولا	۵	۲۲.۱۴	۰.۰	۰.۱	۷۶,۹۲۰	۵۵,۱۷۹	۳.۹	۲۷,۰۹۲	۲۴,۰۰۴	۵,۳۰۰	۷.۳	-۷,۱۲۰.۰	۱۱,۰۳۲	Ba2	B+	B+	..	CCC	
۱۲	اتریش	۲	۸.۵۳	۳۰۵.۰	۲۳۳,۹۹۵	۲۱۷,۸۶۷	۴۴۶,۳۴۳.۶	۰.۳	۲۵,۰۰۲	۸۲۰,۰۱۰	۵۰,۳۹۰	۱.۶	۴,۷۵۳.۸	۱۸,۸۵۹	Aa1	AA+	AAA	..	A	
۱۳	اتیوپی	۷	۹۶.۵۱	۰.۴	۰.۸	۶,۴۱۶	۱۶,۱۵۱	۹.۹	...	۱۲,۵۵۷	۵۵۰	۷.۴	۹۵۳.۰	۱۰,۸۸۸	B1	B	B	..	CCC	
۱۴	اردن	۵	۶.۶۱	۷.۷	۳۷.۷	۱۵,۵۰۷	۲۴,۷۹۶	۳.۱	۱۶,۰۴۷	۲۳,۹۷۰	۵,۱۶۰	۲.۸	۰.۰	۱,۶۶۲	B1	BB-	BB-	BB-	B	
۱۵	ارمنستان	۶	۲.۹۸	۱۹.۴	۱۲۰.۰	۳,۴۰۲	۵,۵۶۹	۳.۴	۱,۴۸۹	۸,۶۷۷	۳,۸۱۰	۳.۰	۳۸۲.۸	۱۶۲	Ba3	..	B+	
۱۶	اروگوئه	۴	۳.۴۲	۴.۵	۸.۶	۱۳,۴۳۳	۵۷,۶۷۱.۳	۳.۵	۱۷,۵۵۵	۴,۱۲۶	۱۶,۳۶۰	۸.۹	۲,۷۷۸.۱	۳,۱۵۱	Baa2	BBB-	BBB-	..	BB	
۱۷	اریتره	۷	۶.۵۴	۰.۰	۰.۱	۴۹۶	۳,۸۵۷.۸	۱.۷	...	۹۴۶	۵۳۰	...	۴۳.۹	۱	
۱۸	ازبکستان	۶	۳۰.۷۴	۶۳.۳	۱۰۳.۸	۱۸,۳۷۷	۱۸,۴۰۰	۸.۱	...	۱۰,۶۰۵	۲,۰۹۰	...	۱,۰۷۷.۰	۱,۳۰۷	B	
۱۹	اسپانیا	۳	۴۶.۴۰	۱۸۴.۷	۱۷۵.۴	۴۴۹,۷۶۸	۴۱۶,۳۷۲	۱.۴	۵۰,۴۱۲	۲,۳۰۵,۶۴۸	۲۹,۹۴۰	-۰.۱	۲۴,۱۸۶.۸	۳۶,۳۳۹	Baa2	BBB	BBB+	..	BBB	
۲۰	استرالیا	۲	۲۳.۴۹	۱۵۵.۶	۲۵.۲	۳۰۴,۰۸۸	۳۱۱,۳۶۲	۲.۵	۵۳,۹۱۰	۱,۳۹۵,۶۳۸	۶۴,۶۸۰	۲.۵	۵۱,۶۸۶.۲	۲۴,۸۰۷	Aaa	AAA	AAA	..	BBB	

ردیف	کشور	طبقه ریسک کشوری (صندوق ضمانت صادرات)	جمعیت (به میلیون نفر)	صادرات به ایران (میلیون دلار)	واردات از ایران (میلیون دلار)	صادرات (میلیون دلار)	واردات (میلیون دلار)	تولید ناخالص داخلی (میلیون دلار)	رشد اقتصادی سالانه (%)	ذخایر ارزی (میلیون دلار)	بدهی خارجی (میلیون دلار)	درآمد سرانه (دلار)	نرخ تورم (%)	خالص جریان ورودی سرمایه مستقیم خارجی (میلیون دلار)	مانده فاینانس خارجی جذب شده تحت پوشش ECA (میلیون دلار)	رتبه اعتباری دولت (Fitch)	رتبه اعتباری دولت (S&P)	رتبه اعتباری دولت (Moody's)	رتبه اعتباری دولت (CI)	رتبه کلی اعتبار کشور (EIU)
۲۱	استونی	۲	۱.۳۱	۲.۵	۰.۱	۲۱,۹۴۹	۲۱,۲۷۰	۲۵,۹۰۴.۹	۲.۱	۳۳۷	۲,۳۱۳	۱۸,۵۳۰	-۰.۱	۱,۵۹۶.۸	۱,۷۱۷	A+	AA-	A1	..	BBB
۲۲	اسلواکی	۲	۵.۴۲	۵.۱	۵.۰	۹۱,۳۳۸	۸۷,۵۷۰	۹۹,۷۹۰.۱	۲.۴	۲,۶۲۱	۶۸,۴۴۰	۱۷,۸۱۰	-۰.۱	۸۹۶.۲	۶,۰۰۱	A+	A	A2	..	A
۲۳	اسلونی	۳	۲.۰۶	۱۵.۳	۰.۸	۳۷,۹۵۴	۳۳,۹۳۰	۴۹,۴۱۶.۱	۲.۶	۱,۰۱۶	۷۱,۷۰۰	۲۳,۲۲۰	۰.۲	۱,۵۰۳.۲	۳۹	..	A
۲۴	افغانستان	۷	۳۱.۲۸	۱۴.۵	۲,۳۸۷.۸	۱,۳۵۴	۲۰,۸۴۲.۰	۲.۰	۷,۵۲۹	۲,۵۷۷	۶۸۰	۶.۶	۵۹.۶	۳۹
۲۵	اکوادور	۶	۱۵.۹۸	۱.۶	۲۸,۵۱۸	۳۰,۸۸۰	۱۰۰,۵۴۳.۲	۳.۸	۳,۹۴۱	۲۰,۲۸۰	۶,۰۴۰	۳.۶	۷۲۵.۱	۸,۵۲۷	B	B+	B3	..	B	
۲۶	الجزایر	۴	۳۹.۹۳	۰.۱	۶۳,۸۱۰	۶۷,۷۶۳	۲۱۴,۰۳۳.۲	۴.۱	۱۸۶,۳۵۱	۵,۳۳۱	۵,۳۴۰	۲.۹	۱,۶۸۹.۳	۶,۳۴۴	BB
۲۷	السالوادور	۵	۶.۳۸	۰.۰	۵,۱۱۲	۱۰,۰۳۰	۲۵,۲۲۰.۰	۲.۰	۲,۶۹۳	۱۳,۳۷۲	۳,۷۸۰	۱.۱	۴۷۴.۸	۱,۲۵۸	BB-	B+	Ba3	..	BB	
۲۸	امارات متحده عربی	۲	۹.۴۵	۱۲,۱۶۰.۰	۳,۹۳۱.۸	۳۴۵,۹۲۴	۴۰۱,۶۶۶.۶	..	۷۸,۴۲۴	۱۶۳,۸۰۰	۴۳,۴۸۰	..	۱۰,۴۸۸.۰	۳۳,۳۳۱	Aa2	AA-	BBB	
۲۹	اندونزی	۳	۲۵۲.۸۱	۱۱۷.۷	۲۱۰,۸۰۱	۲۱۷,۶۸۷	۸۸۸,۵۳۸.۲	۵.۰	۱۱۱,۸۶۳	۲۵۹,۰۶۹	۳,۶۵۰	۶.۴	۲۳,۳۴۴.۳	۲۵,۸۹۳	BBB-	BB+	Baa3	..	BB	
۳۰	انگلیس	۲	۶۴.۵۱	۶۱۵.۹	۷۳.۰	۸۳۴,۰۳۵	۸۸۷,۶۶۱	۲,۹۴۱,۸۵۵.۵	۲.۶	۱۰۷,۷۲۸	۹,۵۹۰,۹۹۵	۱.۵	۲۷,۷۵۸.۱	۷۱,۹۵۴	AA	AA	Aa1	..	A	
۳۱	اوکراین	۷	۴۵.۳۶	۲۰۱.۸	۳۲.۲	۶۴,۷۸۸	۷۰,۱۷۴	۱۳۱,۸۰۵.۱	-۶.۸	۷,۵۳۹	۱۴۷,۷۱۲	۳,۵۶۰	۱۲.۲	۸۴۷.۰	CCC	CCC	Caa3	..	CC	
۳۲	اوگاندا	۶	۳۸.۸۴	۰.۱	۵,۲۲۰	۷,۶۸۸	۲۶,۳۱۲.۴	۴.۵	۳,۳۱۶	۴,۳۶۱	۶۶۰	۴.۳	۱,۱۹۴.۴	۳۹۸	B	B	B1	..	B	
۳۳	ایتالیا	۴	۶۱.۳۴	۱,۰۵۹.۵	۶۱۸.۴	۶۲۹,۱۳۲	۵۶۱,۶۰۹	۲,۱۴۴,۳۳۸.۲	-۰.۶	۱۴۲,۷۵۷	۲,۶۵۱,۴۱۳	۳۴,۲۸۰	۰.۲	۱۴,۳۹۸.۳	۶۱,۸۴۰	BBB+	BBB-	Baa2	..	BB
۳۴	ایرلند	۳	۴.۶۱	۱۱۸.۰	۰.۴	۱۱۳,۶۰۰	۱۱۳,۶۰۰	۲۴۵,۹۲۰.۷	۴.۸	۱,۷۴۹	۲,۶۳۹,۶۷۲	۴۴,۶۶۰	۰.۲	۴۹,۹۶۰.۱	۱۴,۲۱۳	A-	A	Baa1	..	BBB
۳۵	ایسلند	۴	۰.۳۳	۰.۴	۰.۰	۹,۱۲۹	۸,۰۳۴	۱۷,۰۷۱.۰	۱.۹	۴,۱۷۷	۹۳,۳۷۷	۴۷,۶۴۰	۲.۰	۷۴۷.۶	۳۷	Aa3
۳۶	باربادوس	۴	۰.۲۹	۰.۰	۰.۰	۱,۰۳۹	۱,۵۸۴	۴,۳۴۸.۰	۰.۲	۶۳۲	۴,۴۹۰	۱۴,۸۸۰	۱.۹	۳۷۶.۴	۱۶۱	..	B	B3
۳۷	باهاما	۳	۰.۳۸	۰.۰	۰.۰	۳,۷۳۹	۵,۱۸۳	۸,۵۱۰.۵	۱.۰	۸۷۴	۱۶,۶۸۰	۲۱,۰۱۰	۱.۵	۲۵۱.۲	۹۴۵	..	BBB	Baa2
۳۸	بحرین	۴	۱.۳۴	۲۳۶.۱	۲۰,۳۹۰	۱۳,۲۴۰	۳۳,۸۶۹.۰	۴.۵	۶,۲۲۹	۲۵,۲۷۰	۲۱,۳۳۰	۲.۸	۹۸۸.۸	۳,۳۴۳	BB+	BB	Baa2	BBB	BB	
۳۹	برزیل	۳	۲۰۲.۰۳	۳۳۱.۴	۷۶.۸	۲۷۰,۲۱۴	۳۴۴,۸۹۵	۲,۳۴۶,۱۱۸.۲	۰.۱	۳۶۳,۵۷۰	۴۸۲,۴۷۰	۱۱,۷۶۰	۶.۳	۹۶,۸۵۱.۲	۵۶,۷۰۹	BB	BB	Baa2	..	BB
۴۰	برونئی دارالسلام	۲	۰.۴۲	۰.۰	۰.۰	۱۱,۶۲۰	۳,۵۸۰	۱۷,۲۵۶.۸	۵.۳	۳,۶۴۹	۱,۷۱۶	۳۸,۵۶۳	-۰.۲	۸۹۵.۰	۲۷۴

ردیف	کشور	طبقه ریسک کشوری (صندوق ضمانت صادرات)	جمعیت (به میلیون نفر)	صادرات به ایران (میلیون دلار)	واردات از ایران (میلیون دلار)	صادرات (میلیون دلار)	واردات (میلیون دلار)	تولید ناخالص داخلی (میلیون دلار)	رشد اقتصادی سالانه (%)	ذخایر ارزی بدهی خارجی (میلیون دلار)	درآمد سرانه (دلار)	نرخ تورم (%)	خالص جریان ورودی سرمایه مستقیم خارجی (میلیون دلار)	مانده فاینانس خارجی جذب شده تحت پوشش ECA (میلیون دلار)	رتبه اعتباری دولت (Fitch)	رتبه اعتباری دولت (S&P)	رتبه اعتباری دولت (Moody's)	رتبه اعتباری دولت (CI)	رتبه کلی اعتبار کشور (EIU)
۴۱	بروندی	۷	۱۰۶۸	۰.۰	۰.۰	۲۴۰	۱,۰۳۸	۳,۰۹۳.۶	۴.۷	۳۱۷	۲۷۰	۴.۴	۶.۹	۲۰
۴۲	بلاروس	۷	۹.۶۷	۳۵.۱	۵.۰	۴۳,۵۵۵	۴۴,۱۰۶	۷۶,۱۳۹.۳	۱.۶	۵,۰۶۸	۷,۳۴۰	۱۸.۰	۱,۸۲۲.۶	۴,۶۰۸	B-	B3
۴۳	بلژیک	۲	۱۱.۲۳	۲۷۲.۰	۴۷.۱	۴۴۵,۹۳۰	۴۳۵,۸۹۰	۵۳۳,۳۸۲.۸	۱.۱	۲۵,۴۴۴	۴۷,۰۳۰	۰.۳	۴,۳۰۳.۳	۲۶,۲۵۳	AA	Aa3	BBB
۴۴	بلغارستان	۴	۷.۲۳	۹۶.۳	۳۰.۲	۳۷,۸۴۵	۳۸,۲۴۲	۵۵,۳۳۴.۷	۱.۷	۲۰,۱۳۰	۷,۴۲۰	-۱.۴	۲,۰۲۸.۰	۳,۷۹۹	BBB-	Baa2	BB
۴۵	بلیز	۶	۰.۳۴	۰.۰	۰.۰	۶۳۳	۸۶۴	۱,۶۶۶.۰	۱.۵	۴۸۷	۴,۵۱۰	۰.۹	۱۴۱.۱	۹۲	B-	Caa2
۴۶	بنگلادش	۵	۱۵۸.۵۱	۳۶.۸	۷۱.۱	۳۴,۳۴۴	۴۳,۵۵۴	۱۷۳,۸۱۸.۹	۶.۱	۲۲,۳۲۰	۲۷,۸۰۴	۷.۰	۱,۵۰۱.۶	۳,۶۶۹	BB-	Ba3	BB
۴۷	بنین	۶	۱۰.۶۰	۰.۰	۰.۳	۱,۶۵۶	۳,۰۳۰	۸,۷۴۷.۰	۵.۴	۷۲۶	۸۱۰	-۱.۱	۳۲۰.۱	۲۳۸
۴۸	بوتان	۶	۰.۷۷	۰.۰	۰.۰	۷۱۱	۱,۲۱۳	۱,۸۲۱.۴	۶.۳	۱,۲۴۵	۲,۳۹۰	۸.۲	۸.۴	۹۷
۴۹	بوتسوانا	۳	۲.۰۴	۰.۱	۰.۰	۷,۸۷۶	۶,۸۴۷	۱۵,۸۱۳.۴	۴.۴	۸,۳۳۳	۷,۸۸۰	۴.۴	۱۸۸.۶	۱,۲۹۹	..	A2	A
۵۰	بورکینافاسو	۷	۱۷.۴۲	۰.۰	۰.۰	۳,۵۵۱	۴,۴۷۷	۱۲,۵۴۳.۰	۴.۰	۲۹۷	۷۱۰	-۰.۲	۳۷۴.۳	۲۷۵	B
۵۱	بوسنی و هرزگوین	۶	۳.۸۲	۱.۰	۱.۲	۵,۶۸۷	۱۰,۳۰۰	۱۸,۳۴۴.۳	۱.۲	۴,۸۶۰	۴,۷۷۰	-۰.۹	۵۶۰.۹	۱,۶۹۸	..	B3	CCC
۵۲	بولیوی	۶	۱۰.۸۵	۰.۰	۰.۱	۱۲,۱۶۰	۹,۲۸۲	۳۴,۱۷۵.۸	۵.۴	۱۵,۱۲۹	۲,۸۳۰	۵.۸	۷۲.۶	۸۲۶	BB-	Ba3	BB
۵۳	پاراگوئه	۵	۶.۹۲	۱۲.۵	۰.۲	۱۴,۰۰۱	۱۲,۹۵۰	۳۰,۹۸۴.۷	۴.۴	۶,۹۸۷	۴,۱۵۰	۵.۰	۳۴۶.۱	۱,۰۱۰	BB	Ba2	BB
۵۴	پاکستان	۷	۱۸۵.۱۳	۲۶۳.۲	۹۴۵.۸	۱۸۵,۱۳	۳۰,۶۸۱	۲۴۶,۸۷۶.۳	۵.۴	۱۴,۳۰۷	۱,۴۱۰	۷.۲	۱,۷۸۰.۰	۸,۴۱۱	0.0	B-	Caa1	..	B
۵۵	پالائو	۵	۰.۰۲	۰.۰	۰.۰	۱۵۸	۲۲۰	۲۵۰.۶	۸.۰	...	۱۱,۱۱۰	...	۷.۷	۱
۵۶	پاناما	۴	۳.۹۳	۱۶.۸	۰.۲	۱۸,۸۷۰	۲۶,۶۱۰	۴۶,۲۱۲.۶	۶.۲	۴,۰۳۲	۱۰,۹۷۰	۲.۶	۵,۲۱۳.۸	۴,۴۲۲	BBB	Baa2	BBB
۵۷	پرغال	۴	۱۰.۴۰	۵.۷	۹.۳	۹۱,۶۲۱	۹۰,۵۴۳	۲۲۹,۵۸۳.۷	۰.۹	۱۹,۷۰۱	۲۱,۳۲۰	-۰.۳	۷,۸۱۰.۶	۱۰,۱۲۷	BB+	Ba1	BB
۵۸	پرو	۳	۳۰.۷۷	۰.۲	۰.۱	۳۰.۷۷	۴۵,۱۶۸	۲۰۲,۹۰۲.۸	۲.۴	۶۲,۵۳۰	۶,۴۱۰	۳.۲	۹,۲۹۸.۱	۸۷۷	BBB+	A3	BBB
۵۹	تاجیکستان	۷	۸.۴۱	۱۹.۴	۲۲.۹	۸.۴۱	۱,۱۶۳	۹,۲۴۱.۶	۶.۷	۵۰۵	۱,۰۶۰	۶.۱	۲۶۰.۸	۱۱۱
۶۰	تانزانیا	۶	۵۰.۷۶	۰.۵	۵۰.۱	۵۰.۷۶	۱۴,۷۰۲	۴۹,۱۸۳.۹	۷.۰	۴,۳۹۰	۹۳۰	۶.۱	۱,۸۷۲.۴	۲,۳۷۵	B

ردیف	کشور	طبقه ریسک کشوری (صندوق ضمانت صادرات)	جمعیت (به میلیون نفر)	صادرات به ایران (میلیون دلار)	واردات از ایران (میلیون دلار)	صادرات (میلیون دلار)	واردات (میلیون دلار)	تولید ناخالص داخلی (میلیون دلار)	رشد اقتصادی سالانه (%)	ذخایر ارزی (میلیون دلار)	بدهی خارجی (میلیون دلار)	درآمد سرمایه (دلار)	نرخ تورم (%)	خالص جریان ورودی سرمایه مستقیم خارجی (میلیون دلار)	مانده فاینانس خارجی جذب شده تحت پوشش ECA (میلیون دلار)	رتبه اعتباری دولت (Fitch)	رتبه اعتباری دولت (S&P)	رتبه اعتباری دولت (Moody's)	رتبه اعتباری دولت (CI)	رتبه کلی اعتبار کشور (EIU)
۶۱	تایلند	۳	۶۷.۲۲	۲۰۹.۰	۱۶۳.۰	۲۸۰.۵۳۵	۲۵۳.۰۰۱	۳۷۳.۸۰۴.۱	۰.۷	۱۵۷,۱۶۳	۱۳۵,۳۷۹	۵,۴۱۰	۱.۹	۱۲,۷۲۰.۳	۱۴,۱۱۳	BBB+	BBB+	Baa1	..	BB
۶۲	تایوان (چین)	۲	۲۳.۰۰	۷۰.۲۰	۳۳۳.۶	۳۰۵,۸۰۰	۲۶۸,۵۰۰	۵۰۵,۴۵۲.۰	۱۷۱,۵۵۹	۰.۰	۱۸,۳۸۲					
۶۳	ترکمنستان	۶	۵.۳۱	۱۱۳.۷	۹۷۳.۷	۱۷,۱۳۰	۱۲,۴۸۰	۶۷,۹۳۱.۹	۱۰.۳	...	۵۰.۲	۸,۰۲۰	...	۳,۰۶۱.۰	۲,۰۵۷
۶۴	ترکیه	۴	۷۵.۸۴	۳,۸۲۲.۱	۲,۱۵۸.۶	۲۲۱,۶۰۵	۲۵۶,۹۲۱	۷۹۹,۵۳۵.۰	۲.۹	۱۲۷,۴۲۲	۳۸۸,۲۴۳	۱۰,۸۵۰	۸.۹	۱۲,۵۵۰.۰	۴۵,۰۸۶	BBB-	BB+	Baa3	BB+	B
۶۵	ترینیداد و توباگو	۲	۱.۳۴	۰.۰	۰.۰	۱۲,۸۶۰	۹,۶۳۸	۲۹,۶۲۹.۰	۱.۶	۱۱,۹۷۱	۴,۷۸۰	۱۵,۶۴۰	۵.۷	۱,۷۱۲.۶	۱,۵۵۴	..	A-	Baa1	..	BBB
۶۶	توگو	۷	۶.۹۹	۰.۰	۰.۰	۲,۲۷۷	۴,۵۵۴	۴,۵۱۸.۴	۵.۷	۵۰.۷	۹۰.۳	۵۸۰	۰.۲	۸۴.۲	۲۱۱
۶۷	تونس	۵	۱۱.۰۰	۱۱.۷	۱۹.۲	۱۷,۴۶۰	۲۴,۹۵۰	۴۹,۱۲۲.۰	۲.۵	۷,۴۹۸	۲۵,۸۲۷	۴,۲۱۰	۴.۹	۱,۰۵۸.۶	۲,۶۷۷	BB-	..	Ba3	..	CCC
۶۸	تونگا	۵	۰.۱۱	۰.۰	۰.۰	۷۸	۲۳۴	۳۳۴.۴	۲.۱	۱۵۹	۱۹۹	۴,۲۸۰	۲.۵	۱۱.۶	۲
۶۹	توالو	۷	۰.۰۱	۰.۰	۰.۰	۰	۱۶	۳۹.۰	۱.۳	۵,۸۴۰	...	۰.۳	۰
۷۰	تیمور شرقی	۶	۱.۲۱	۱.۱	۰.۲	۱۶	۸۴۳	۱,۶۱۵.۰	۶.۷	۳۱۱	...	۳,۱۲۰	۰.۴	۵۱.۷	۱۷
۷۱	جامائیکا	۷	۲.۷۲	۰.۰	۰.۰	۱,۷۷۵	۵,۵۵۹	۱۳,۹۲۱.۰	۱.۳	۲,۶۷۳	۱۳,۷۹۰	۵,۲۲۰	۸.۳	۶۹۹.۳	۸۲	B	B-	Caa3	..	CCC
۷۲	جیبوتی	۷	۰.۸۹	۰.۰	۹.۰	۹۱	۵۹۳	۱,۵۸۱.۵	۵.۵	۳۹۳	۸۳۳	۱,۶۶۸	۲.۹	۲۸۶.۰	۸۳۸
۷۳	چاد	۷	۱۳.۲۱	۰.۰	۰.۱	۴,۷۵۶	۵,۹۱۲	۱۳,۹۲۲.۲	۷.۳	۱,۰۷۶	۲,۲۱۶	۱,۰۱۰	۱.۷	۵۳۸.۴	۱۳۰
۷۴	چک، جمهوری	۲	۱۰.۵۱	۲۱.۰	۴.۲	۱۷۱,۸۶۷	۱۵۷,۷۸۰	۲۰۵,۵۲۲.۹	۲.۰	۵۴,۴۵۵	۱۰۸,۰۶۷	۱۸,۹۷۰	۰.۳	۴,۸۷۰.۸	۱۱,۷۷۹	A+	AA-	A1	..	BBB
۷۵	چین	۲	۱,۳۶۴.۲۷	۱۲,۵۶۰.۶	۹,۱۵۹.۱	۲,۳۴۲,۵۴۱	۱,۹۶۰,۱۹۹	۱۰,۳۶۰,۱۰۵.۲	۷.۴	۳,۹۰۰,۰۳۹	۸۷۴,۶۳۳	۷,۳۸۰	۲.۰	۳۴۷,۸۶۸.۷	۶۴,۴۹۲	A+	AA-	Aa3	..	BB
۷۶	دانمارک	۲	۵.۶۴	۱۴۸.۱	۱۱.۷	۱۸۳,۵۶۱	۱۶۵,۵۱۵	۳۴۱,۹۵۱.۶	۱.۱	۷۵,۳۲۲	۵۹۳,۲۲۱	۶۱,۳۱۰	۰.۶	-۶۷۷.۴	۱۲,۸۲۲	AAA	AAA	Aaa	..	A
۷۷	دومینیکا	۶	۰.۰۷	۰.۰	۰.۰	۱۸۴	۲۴۰	۵۳۷.۸	۲.۴	۱۰۱	۲۹۳	۷,۰۷۰	۰.۸	۱۷.۹	۲۶
۷۸	دومینکن، جمهوری	۶	۱۰.۵۳	۰.۴	۰.۰	۱۶,۶۶۵	۱۹,۵۶۶	۶۳,۹۶۹.۰	۷.۳	۴,۸۶۲	۲۳,۸۳۱	۵,۹۵۰	۳.۰	۱,۵۹۹.۷	۵,۴۷۱	B+	B+	B1	..	BB
۷۹	رواندا	۷	۱۲.۱۰	۰.۰	۰.۱	۱,۱۷۹	۲,۴۱۰	۷,۸۹۰.۲	۷.۰	۱,۰۷۰	۱,۶۹۰	۶۵۰	۱.۳	۱۱۰.۸	۲۱۱	B+	B
۸۰	روسیه	۳	۱۴۳.۸۲	۶۶۷.۲	۲۹۶.۵	۵۱۵,۰۰۰	۳۴۱,۰۰۰	۱,۸۶۰,۵۹۷.۹	۰.۶	۳۸۶,۲۱۶	۵۹۹,۸۱۹	۱۳,۲۱۰	۷.۸	۲۰,۹۵۷.۷	۴۶,۸۷۰	BBB-	BB+	Baa3	..	BBB

ردیف	کشور	طبقه ریسک (کشوری صندوق ضمانت صادرات)	جمعیت (به میلیون نفر)	صادرات به ایران (میلیون دلار)	واردات از ایران (میلیون دلار)	صادرات (میلیون دلار)	واردات (میلیون دلار)	تولید ناخالص داخلی (میلیون دلار)	رشد اقتصادی سالانه (%)	ذخایر ارزی بدهی خارجی (میلیون دلار)	درآمد سرانه (دلار)	نرخ تورم (%)	خالص جریان ورودی سرمایه مستقیم خارجی (میلیون دلار)	مانده فاینانس خارجی جذب شده تحت پوشش ECA (میلیون دلار)	رتبه اعتباری دولت (Fitch)	رتبه اعتباری دولت (S&P)	رتبه اعتباری دولت (Moody's)	رتبه اعتباری دولت (CI)	رتبه کلی اعتبار کشور (EIU)
۸۱	رومانی	۴	۱۹.۹۱	۲۳.۴	۱۱.۴	۸۱,۸۶۵	۸۱,۶۹۱	۱۹۹,۰۴۳.۷	۱.۸	۴۳,۱۸۶	۹,۳۷۰	۱.۱	۴,۱۰۸.۰	۸,۸۳۰	BBB-	BBB-	Baa3	..	B
۸۲	زامبیا	۵	۱۵.۰۲	۰.۰	۲.۵	۱۱,۰۷۱	۱۰,۳۳۹	۲۷,۰۶۶.۲	۶.۰	۳,۰۷۸	۱,۷۶۰	۷.۸	۱,۵۰۷.۸	۳,۲۱۶	B	B+	B1	..	BB
۸۳	زیمبابوه	۷	۱۴.۶۰	۰.۱	۰.۳	۳,۶۲۵	۷,۵۷۹	۱۳,۶۶۳.۳	۳.۲	۳۶۴	۸۶۰	-۰.۲	۴۰۰.۰	۹۴۱	C
۸۴	ژاپن	۲	۱۲۷.۱۳	۲۳۵.۰	۳۳.۱	۶۹۷,۰۰۰	۷۶۶,۶۰۰	۴,۶۰۱,۴۶۱.۲	-۰.۱	۱,۲۶۰,۶۸۰	۲,۲۶۰,۶۸۰	۲.۷	۹,۰۶۹.۸	۱۹,۸۸۲	A+	AA-	A1	..	A
۸۵	سانتومه و پرنسپ	۷	۰.۲۰	۰.۰	۰.۰	۴۰	۱۷۱	۳۳۴.۹	۴.۲	۶۳	۱,۵۷۰	۶.۴	۱۹.۹	۱۹۴
۸۶	ساحل عاج	۶	۲۰.۸۰	۰.۰	۶.۶	۱۴,۸۶۴	۱۳,۴۹۸	۳۴,۲۵۳.۶	۹.۰	۴,۶۷۸	۱۱,۲۸۸	۰.۵	۱,۵۵۰	۸۷۸	B+	..	Ba3	..	BB
۸۷	ساموآ	۳	۰.۱۹	۰	۰	۶۲	۳۶۷	۸۰۰.۶	۱.۲	۱۴۱	۴۴۷	-۰.۴	۴,۰۵۰	۶۷
۸۸	سرلانکا	۶	۲۰.۶۴	۱۲۵.۱	۱۳۲.۵	۱۶,۷۳۵	۲۳,۱۴۲	۷۴,۹۴۱.۲	۷.۴	۸,۲۱۱	۲۵,۱۶۸	۳.۳	۳,۴۰۰	۳,۲۵۰	BB-	B+	B1	..	B
۸۹	سلیمان، جزایر	۵	۰.۵۷	۰.۰	۰.۰	۴۹۳	۴۴۶	۱,۱۵۸.۲	۱.۵	۴۹۶	۲۰۴	۵.۲	۱,۸۳۰	۵
۹۰	سن مارینو	۱	۰.۰۳	۰.۰	۰.۰	۱,۸۵۸.۰	...	۳۹۲	..	۱.۱	..	۷۲	BBB
۹۱	سنت کیتس و نویس	۶	۰.۰۵	۰.۰	۰.۰	۳۲۸	۴۱۲	۸۳۳.۳	۶.۳	۳۳۷	۱۸۹	۱.۰	۱۴,۵۴۰
۹۲	سنت لومیا	۷	۰.۱۸	۰.۰	۰.۰	۶۱۶	۷۲۰	۱,۳۶۵.۴	-۱.۶	۲۵۸	۴۸۶	۳.۵	۸۳.۵	۳۶
۹۳	سنت مارتن	۷	۰.۰۳	۰.۰	۰.۰	۳۳.۹
۹۴	سنت وینست و گرنادین	۵	۰.۱۱	۰.۰	۰.۰	۱۸۸	۴۲۵	۷۲۸.۷	-۰.۵	۱۵۷	۲۹۳	۰.۲	۱۲۶.۷	۱۴۸
۹۵	سنگاپور	۱	۵.۴۷	۴۳۹.۰	۸.۹	۵۷۷,۷۰۴	۵۰۲,۶۶۵	۳۰۷,۸۷۱.۹	۲.۹	۲۶۱,۵۸۳	۱,۸۱۳	۱.۰	۵۵,۱۵۰	۲۶,۳۹۵	AAA	AAA	Aaa	..	A
۹۶	سنگال	۶	۱۴.۵۵	۰.۰	۱.۶	۴,۲۳۹	۷,۳۱۰	۱۵,۵۷۸.۹	۳.۹	۲,۰۳۸	۵,۲۳۳	-۱	۱,۰۵۰	۹۴۰	..	B+	B1	..	BB
۹۷	سوئد	۱	۹.۶۹	۳۶۷.۸	۱۵.۱	۲۵۴,۲۶۸	۲۳۲,۵۶۲	۵۷۰,۵۹۱.۳	۲.۳	۶۲,۵۷۹	۱,۱۴۵,۷۸۵	۰	-۸۵۷.۶	۱۶,۱۷۲	AAA	AAA	Aaa	..	AA
۹۸	سوئیس	۱	۸.۱۹	۲,۳۴۱.۳	۱۰.۶	۲۲۹,۲۰۰	۲۰۰,۵۰۰	۶۷۹,۰۲۸.۰	۱.۹	۵۴۵,۷۸۷	۱,۶۱۰,۸۹۷	۰	۲۲,۷۴۱.۲	۴۰,۴۶۲	AAA	AAA	Aaa	..	AA
۹۹	سوازیلند	۶	۱.۲۷	۵.۷	۰.۰	۱,۶۰۳	۱,۵۴۵	۳,۴۰۰.۴	۲.۵	۶۹۱	۲,۷۰۰	۶	۲۴.۲	۶۰
۱۰۰	سودان	۷	۳۸.۷۶	۰.۰	۲۷.۷	۶,۶۹۵	۹,۲۹۱	۷۳,۸۱۵.۴	۳.۱	۱۸۱	۱,۷۴۰	۳۷	۱,۲۷۰.۴	۳,۵۷۲

ردیف	کشور	طبقه ریسک کشوری (صندوق ضمانت صادرات)	جمعیت (به میلیون نفر)	صادرات به ایران (میلیون دلار)	صادرات از ایران (میلیون دلار)	واردات (میلیون دلار)	واردات (میلیون دلار)	تولید ناخالص داخلی (میلیون دلار)	رشد اقتصادی سالانه (%)	ذخایر ارزی (میلیون دلار)	بدهی خارجی (میلیون دلار)	درآمد سرانه (دلار)	نرخ تورم (%)	خالص جریان ورودی سرمایه مستقیم خارجی (میلیون دلار)	مانده فاینانس خارجی جذب شده تحت پوشش ECA (میلیون دلار)	رتبه اعتباری دولت (Fitch)	رتبه اعتباری دولت (S&P)	رتبه اعتباری دولت (Moody's)	رتبه اعتباری دولت (CI)	رتبه کلی اعتبار کشور (EIU)
۱۰۱	سودان جنوبی	۷	۱۱.۷۴	۰.۰	۰.۶	۵.۵۰۵	۴,۶۲۱	۱۳,۰۷۰.۰	۳۶.۲	...	۳۹,۷۰۰	۹۶۰	...	۰.۰
۱۰۲	سورینام	۵	۰.۵۴	۰.۰	۰.۵	۲,۵۱۲	۱,۷۷۸	۵,۲۷۳.۰	۲.۹	۶۲۵	۵۰۴	۹,۳۷۰	۳	-۲۰۹.۵	۳۳۸	B+	B1
۱۰۳	سوریه	۷	۲۳.۳۰	۹.۲	۱۰۰.۰	۲,۶۷۵	۸,۹۱۷	۱۰۷,۶۰۰.۰	۴,۷۵۳	۰.۰	۳۴۱
۱۰۴	سومالی	۷	۱۰.۸۱	۰.۳	۱۶.۷	۵۱۶	۱,۲۶۳	۵,۸۹۶.۰	۳,۰۵۴	۰.۰	۳۷۲
۱۰۵	سیرالئون	۷	۶.۲۱	۰.۰	۰.۰	۲,۰۲۲	۲,۰۲۵	۴,۸۹۲.۴	۷.۰	۶۰۱	۱,۳۹۵	۷.۳	۷۲۰	۱۴۴.۱	۱۵۷
۱۰۶	سیشل	۷	۰.۰۹	۰.۰	۰.۰	۱,۱۸۲	۱,۴۰۰	۱,۴۰۵.۸	۲.۸	۴۶۵	۲,۷۱۴	۱.۴	۱۳,۹۹۰	۱۷۷.۶	۶۹	B+
۱۰۷	شیلی	۳	۱۷.۷۷	۱۲.۷	۰.۴	۸۷,۱۶۷	۸۳,۳۳۹	۲۵۸,۰۶۱.۵	۱.۹	۴۰,۴۴۷	۱۰۲,۱۰۰	۴.۴	۱۴,۹۰۰	۲۲,۰۰۱.۷	۱۴,۱۷۸	AA-	Aa3
۱۰۸	صربستان	۶	۷.۱۳	۵.۶	۱.۸	۱۹,۴۶۸	۲۳,۸۰۴	۴۳,۸۶۶.۴	-۱.۸	۱۲,۰۵۲	۳۶,۳۹۷	۲.۱	۵,۸۲۰	۱,۹۷۴.۳	۳,۴۱۴	BB-	B1
۱۰۹	عراق	۷	۳۴.۲۸	۶۰.۴	۶,۱۸۳.۰	۹۱,۹۹۰	۶۶,۶۱۰	۲۲۰,۵۰۵.۷	-۶.۴	۷۷,۷۴۷	۵۰,۲۶۸	۲.۲	۶,۴۱۰	۲,۸۵۲.۰	۷,۵۸۵
۱۱۰	عربستان سعودی	۲	۲۹.۳۷	۴۵.۵	۱۵۸.۰	۳۵۴,۵۴۱	۲۵۵,۳۸۳	۷۶۶,۲۴۸.۵	۳.۵	...	۱۳۴,۰۰۰	۲.۷	۲۶,۳۴۰	۸,۰۱۱.۸	۳۸,۱۸۶	AA-	Aa3	AA-	AA	BBB
۱۱۱	عمان	۲	۳.۹۳	۱۴۹.۸	۳۱۲.۵	۵۶,۲۲۰	۳۰,۷۵۰	۸۱,۷۹۶.۶	۳.۹	۱۶,۳۲۴	۹,۷۶۸	۱.۰	۱۸,۱۵۰	۱,۶۲۵.۹	۱,۵۰۸	BBB-	A1	A	A	..
۱۱۲	غنا	۵	۲۶.۴۴	۰.۱	۱.۰	۱۵,۰۲۲	۱۸,۷۴۸	۳۸,۶۴۸.۲	۴.۲	۵,۵۸۸	۱۵,۸۳۲	۱.۶۲۰	۱۵,۵	۳,۲۲۷.۰	۵,۴۱۲	B-	B3
۱۱۳	فرانسه	۲	۶۶.۲۰	۵۶۴.۶	۳۱.۵	۵۶۴.۶	۸۶۳,۷۷۱	۲,۸۲۹,۱۹۲.۰	۰.۲	۱۴۳,۹۷۷	۵,۷۵۰,۱۵۲	۰.۵	۴۳,۰۸۰	-۸,۰۴۹.۱	۵۱,۶۴۴	AA	Aa1
۱۱۴	فلسطین	۷	۴.۳۰	۰.۰	۰.۰	۴.۳۰	۶۸۸	۶۸۰.۰	-۱.۵	۶۷۲	۱,۰۴۰	۳,۰۶۰	۱.۷	۱۷۷.۲	۴۲
۱۱۵	فنلاند	۱	۵.۴۶	۴۴.۴	۰.۲	۴۴.۴	۱۰۰,۸۸۷	۲۷۰,۶۷۳.۶	-۰.۱	۱۰,۶۷۹	۱۳۹,۷۰۰	۱.۰	۴۸,۹۱۰	-۵,۲۹۶.۷	۸,۶۶۶	AAA	Aa1
۱۱۶	فیجی	۶	۰.۸۹	۰.۰	۰.۰	۲,۴۶۰	۲,۷۵۶	۴,۰۳۰.۰	۳.۸	۹۱۶	۷۷۷	۰.۵	۴,۵۴۰	۱۵۸.۲	۳۰۹	B	B1
۱۱۷	فیلیپین	۳	۱۰۰.۱۰	۸۳.۹	۴۶.۴	۸۲,۸۶۳	۸۹,۵۱۵	۲۸۴,۵۸۲.۰	۶.۱	۷۹,۶۲۹	۶۰,۶۰۹	۴.۱	۳,۴۴۰	۶,۲۰۰.۵	۷,۳۹۲	BBB-	Baa2
۱۱۸	قبرس	۷	۱.۱۵	۱۴۳.۶	۱.۵	۱۲,۸۷۵	۱۲,۳۳۳	۲۳,۲۲۶.۲	-۲.۳	۸۹۴	۱۰۶,۵۰۰	-۱.۴	۲۶,۳۷۰	۸۶۱.۱	۲,۲۵۵	B+	B3	B
۱۱۹	قرقیزستان	۷	۵.۸۳	۳.۹	۳۷.۵	۲,۷۳۲	۶,۵۲۵	۷,۴۰۴.۴	۳.۶	۱,۹۵۷	۶,۸۰۴	۷.۵	۱,۲۵۰	۲۱۰.۵	۶۰
۱۲۰	قزاقستان	۴	۱۷.۲۹	۱۷۶.۰	۲۰۵.۱	۸۷,۲۳۰	۵۲,۰۳۰	۲۱۲,۲۴۷.۹	۴.۳	۲۸,۹۶۱	۱۴۸,۴۵۶	۶.۷	۱۱,۶۷۰	۹,۷۳۸.۵	۶,۴۴۸	BBB+	Baa3

ردیف	کشور	طبقه ریسک کشوری (صندوق ضمانت صادرات)	جمعیت (به میلیون نفر)	صادرات به ایران (میلیون دلار)	صادرات از ایران (میلیون دلار)	واردات (میلیون دلار)	واردات (میلیون دلار)	تولید ناخالص داخلی (میلیون دلار)	رشد اقتصادی سالانه (%)	ذخایر ارزی بدهی خارجی (میلیون دلار)	درآمد سرانه (دلار)	نرخ تورم (%)	خالص جریان ورودی سرمایه مستقیم خارجی (میلیون دلار)	مانده فاینانس خارجی جذب شده تحت پوشش ECA (میلیون دلار)	رتبه اعتباری دولت (Fitch)	رتبه اعتباری دولت (S&P)	رتبه اعتباری دولت (Moody's)	رتبه اعتباری دولت (CI)	رتبه کلی اعتبار کشور (EIU)
۱۲۱	قطر	۲	۲.۲۷	۱۸.۷	۷۷.۸	۱۲.۷۰۰	۳۹.۵۸۰	۲۱۱,۸۱۶.۸	۶.۲	۴۳,۲۱۵	۹۰,۴۲۰	۳.۱	۱,۰۴۰.۴	۱۰,۷۴۵	AA	Aa2	AA-	A	
۱۲۲	کاستاریکا	۳	۴.۹۴	۰.۲	۰.۰	۱۷,۳۷۲	۱۸,۴۵۶	۴۹,۵۵۲.۶	۳.۵	۷,۲۱۴	۹,۷۵۰	۴.۵	۲,۳۴۵.۳	۱,۵۶۷	BB+	Ba1	..	BB	
۱۲۳	کامبوج	۶	۱۵.۴۱	۰.۰	۱.۸	۱۱,۴۲۵	۱۲,۶۶۴	۱۶,۷۰۹.۴	۷.۰	۶,۱۰۸	۱,۰۱۰	۳.۹	۱,۳۴۵.۰	۳۲۴	..	B2	..	B	
۱۲۴	کامرون	۶	۲۲.۸۲	۰.۰	۱.۷	۷,۰۱۶	۸,۹۶۱	۳۲,۵۴۸.۶	۵.۹	۳,۱۶۸	۱,۳۵۰	۱.۹	۳۲۵.۴	۲,۴۸۶	B	B	
۱۲۵	کانادا	۲	۳۵.۵۴	۶۷.۴	۱۵.۷	۵۶۳,۹۲۷	۵۸۰,۰۶۸	۱,۷۸۶,۶۵۵.۱	۲.۵	۷۴,۷۰۰	۵۱,۶۹۰	۱.۹	۵۳,۷۸۷.۹	۲۱,۳۶۵	AAA	Aaa	..	AA	
۱۲۶	کرواسی	۵	۴.۲۴	۱۱.۲	۰.۵	۲۶,۱۷۰	۲۴,۹۶۷	۵۷,۲۲۲.۶	-۰.۴	۱۵,۴۲۴	۱۳,۰۲۰	-۰.۲	۵۸۸.۴	۳,۰۲۷	BB	Ba2	..	B	
۱۲۷	کره جنوبی	۲	۵۰.۴۲	۴,۳۰۹.۸	۴۲۹.۶	۵۵۷,۳۰۰	۵۱۶,۶۰۰	۱,۴۴۹,۴۹۰.۰	۳.۳	۳۶۲,۸۳۵	۲۷,۰۹۰	۱.۳	۹,۸۹۸.۵	۲۹,۹۸۶	AA-	Aa2	..	BBB	
۱۲۸	کره شمالی	۷	۲۵.۰۲	۰.۱	۰.۰	۲۵۰.۲	۴,۸۲۸	۳,۰۰۰	۲۲۷.۰	۱,۴۴۸	
۱۲۹	کریباتی	۷	۰.۱۰	۰.۰	۰.۰	۰.۱۰	۱۸۵	۱۶۶.۸	۳.۰	۱۰	۲,۲۸۰	...	۹۰	۱	
۱۳۰	کلمبیا	۴	۴۸.۹۳	۰.۶	۱.۶	۴۸.۹۳	۶۰,۵۸۳	۳۷۷,۷۳۹.۶	۴.۶	۴۶,۸۰۹	۷,۷۸۰	۲.۹	۱۶,۰۵۳.۸	۱۰,۹۹۳	BBB	Baa2	..	BBB	
۱۳۱	کنگو، جمهوری	۶	۴.۵۶	۰.۰	۰.۹	۴.۵۶	۹,۹۶۰	۱۴,۱۳۵.۵	۶.۵	۴,۹۲۶	۲,۶۸۰	۰.۱	۲,۰۲۸.۳	۲,۳۴۰	B+	Ba3	
۱۳۲	کنگو، ج دموکراتیک	۷	۶۹.۳۶	۰.۰	۰.۰	۶۹.۳۶	۰.۰	۳۲,۹۶۲.۳	۹.۰	۱,۵۵۷	۴۱۰	۲	-۳۳۳.۶	۳۶۸	..	B3	
۱۳۳	کنیا	۶	۴۵.۵۵	۷.۳	۵۱.۰	۴۵.۵۵	۲۰,۶۴۴	۶۰,۹۳۶.۵	۵.۳	۷,۹۱۱	۱,۲۸۰	۶.۹	۹۴۴.۳	۳۹	B+	B1	..	CCC	
۱۳۴	کوبا	۷	۱۱.۲۶	۰.۴	۲.۰	۱۱.۲۶	۱۳,۶۰۰	۱۲۱,۰۰۰.۰	۲.۷	۵,۸۸۲	..	Caa2	..	CCC	
۱۳۵	کوراکائو	۰.۱۶	۰.۱۶	۰.۰	۰.۰	۰.۱۶	۸۰۰	۲,۵۰۰	۱۷.۵	
۱۳۶	کوزوو	۷	۱.۸۲	۰.۰	۰.۰	۱.۸۲	۳,۷۲۴	۷,۲۷۳.۸	۲.۵	۹.۶	۴,۰۰۰	۰.۴	۳۴۳.۲	
۱۳۷	کومور	۷	۰.۷۵	۰.۰	۰.۰	۰.۷۵	۰.۰	۶۶۷.۷	۳.۰	۱۷۱	۸۴۰	۰.۶	۱۳.۹	۱۱	
۱۳۸	کویت	۲	۳.۴۸	۶۲.۸	۱۷۸.۶	۳.۴۸	۱۱۲,۰۰۰	۱۶۵,۸۰۰.۰	۱.۵	۳۵,۱۷۵	۵۵,۴۷۰	۲.۵	۴۸۵.۸	۵,۵۱۵	AA	Aa2	AA-	BBB	
۱۳۹	کیپ ورد	۶	۰.۵۰	۰.۰	۰.۲	۰.۵۰	۷۲۶	۱,۹۷۵.۰	۲.۷	۵۱۱	۳,۵۲۰	-۰.۲	۱۱۸.۹	۱۰۹	B	
۱۴۰	گابن	۵	۱.۷۱	۰.۰	۰.۴	۱.۷۱	۸,۷۸۶	۱۷,۲۲۸.۴	۴.۳	۲,۶۷۸	۹,۳۲۰	۴.۷	۸۵۶.۰	۱,۶۲۴	BB-	Ba3	..	BB	

ردیف	کشور	طبقه ریسک (کشوری صندوق ضمانت صادرات)	جمعیت (به میلیون نفر)	صادرات به ایران (میلیون دلار)	واردات از ایران (میلیون دلار)	صادرات (میلیون دلار)	واردات (میلیون دلار)	تولید ناخالص داخلی (میلیون دلار)	رشد اقتصادی سالانه (%)	ذخایر ارزی بدهی خارجی (میلیون دلار)	درآمد سرمایه (دلار)	نرخ تورم (%)	خالص جریان ورودی سرمایه مستقیم خارجی (میلیون دلار)	مانده فاینانس خارجی جذب شده تحت پوشش ECA (میلیون دلار)	رتبه اعتباری دولت (Fitch)	رتبه اعتباری دولت (S&P)	رتبه اعتباری دولت (Moody's)	رتبه اعتباری دولت (CI)	رتبه کلی اعتبار کشور (EIU)
۱۴۱	گامبیا	۷	۱.۹۱	۰.۰	۰.۰	۱۱۳	۳۶۰	۸۰۷.۱	-۰.۲	۱۵۹	۵۲۳	۴۵۰	۲۵.۳	۶۱
۱۴۲	گرجستان	۵	۴.۵۰	۵۰.۵	۹۷.۴	۷,۰۹۰	۹,۹۸۳	۱۶,۵۳۰.۰	۴.۸	۲,۶۹۹	۱۳,۶۹۴	۳,۷۲۰	۱,۲۷۳.۷	۳۲۰	BB-	Ba3
۱۴۳	گرنادا	۶	۰.۱۱	۰.۰	۰.۰	۲۳۴	۴۰.۷	۸۲.۲	۱.۵	۱۷۰	۰	۷,۸۵۰	۷۴.۷	۲۷
۱۴۴	گوآتمالا	۵	۱۵.۸۶	۰.۰	۰.۰	۱۳,۵۳۷	۱۹,۵۲۵	۵۸,۷۲۸.۲	۴.۲	۷,۳۳۱	۱۶,۸۱۳	۳,۴۴۰	۱,۲۰۴.۷	۱,۶۷۵
۱۴۵	گویان	۶	۰.۸۰	۰.۰	۰.۰	۱,۳۳۷	۲,۰۳۹	۳,۲۲۸.۴	۳.۸	۶۶۸	۲,۳۰۳	۳,۹۷۰	۲۰۰.۵	۵۶
۱۴۶	گینه	۷	۱۲.۰۴	۰.۰	۰.۰	۱,۸۳۱	۳,۵۱۰	۶,۶۲۴.۱	-۰.۳	۳۰۲	۱,۱۹۸	۴۸۰	۱۳۵.۳	۸۶
۱۴۷	گینه استوایی	۷	۰.۷۸	۰.۰	۰.۰	۱۲,۵۵۵	۱۰,۰۰۰	۱۴,۳۰۸.۱	-۳.۱	۲,۹۰۷	۱,۸۵۲	۱۳,۳۴۰	۱,۹۱۴.۰	۲۳۱	B
۱۴۸	گینه بیسائو	۷	۱.۷۵	۰.۰	۰.۰	۱۶۸	۲۴۰	۱,۰۲۲.۴	۲.۵	۲۸۷	۲۷۷	۵۷۰	۱۴.۵	۷۲
۱۴۹	گینه نو، پاپوا	۶	۷.۴۸	۰.۰	۰.۰	۵,۳۹۲	۴,۵۸۷	۱۶,۰۹۶.۰	۵.۵	۲,۳۳۰	۲۱,۷۳۳	۲,۰۲۰	۱۸.۲	۴,۹۷۷	B+	B2	B
۱۵۰	لائوس	۷	۶.۸۹	۰.۰	۰.۰	۴,۷۴۲	۵,۸۲۶	۱۱,۷۷۱.۷	۷.۵	۱,۲۱۹	۸,۶۱۵	۱,۶۰۰	۴۲۶.۷	۷۷۴
۱۵۱	لبنان	۶	۴.۵۱	۳۴.۵	۷۵.۸	۲۶,۲۹۵	۳۱,۷۱۷	۴۵,۷۳۰.۹	۲.۰	۵۰,۶۶۹	۳۰,۹۴۷	۹,۸۸۰	۳,۰۲۸.۹	۱,۶۵۰	B-	B2	B	CCC	CCC
۱۵۲	لیتونی	۳	۱.۹۹	۱۵.۶	۰.۱	۱۸,۵۲۱	۱۹,۳۳۵	۳۱,۹۲۰.۸	۲.۴	۳,۲۲۸	۱۰,۳۸۰	۱۵,۶۶۰	۷۸۱.۸	۱,۱۳۸
۱۵۳	لسوتو	۵	۲.۱۰	۰.۰	۰.۰	۹۴۱	۲,۱۴۸	۲,۰۸۸.۰	۲.۰	۱,۰۷۱	۸۸۵	۱,۳۵۰	۴۴.۹	۱۴	B+
۱۵۴	لوکزامبورگ	۱	۰.۵۶	۵۹.۹	۰.۲	۱۵,۸۰۰	۲۳,۱۲۰	۶۳,۹۲۶.۰	۲.۰	۸۶	۳,۴۷۲,۲۸۲	۶۹,۸۸۰	۱۴۸,۸۷۳.۴	۱۱,۷۴۲
۱۵۵	لهستان	۳	۳۸.۰۰	۲۲.۲	۲۰.۵	۲۰۲,۳۰۰	۲۰۷,۴۰۰	۵۴۸,۰۰۳.۴	۳.۴	۱۰۰,۴۵۲	۲۱۱,۴۵۷	۱۳,۷۳۰	۱۲.۰	۲۳,۰۰۹	A-	A2	BBB
۱۵۶	لیبریا	۷	۴.۴۰	۰.۰	۰.۰	۵۲۲	۱,۶۶۶	۲,۰۲۶.۹	۹.۳	۴۹۳	۵۲	۴۰۰	۷۰۰.۳	۱,۹۸۸
۱۵۷	لیبی	۷	۶.۲۵	۰.۱	۳.۳	۱۳,۷۷۵	۲۶,۶۸۷	۴۱,۱۱۹.۱	-۲۴.۰	۹۳,۶۱۵	۵,۲۷۸	۷,۹۲۰	۷۰۲.۰	۱,۶۸۲	CCC
۱۵۸	لیتوانی	۳	۲.۹۳	۱۸۶.۳	۴.۰	۳۹,۳۵۶	۳۹,۳۲۸	۴۸,۱۷۲.۲	۲.۹	۸,۷۲۹	۲۲,۸۳۷	۱۵,۳۸۰	۳۷۵.۰	۲,۶۱۶	A-	Baa1	BB
۱۵۹	لیختن اشتاین	۱	۰.۰۴	۵۶.۰	۰.۰	۰.۰	۰.۰	۵,۹۰۰.۰	...	۸,۲۱۱	۰.۰	۳۴۲
۱۶۰	ماداگاسکار	۷	۲۳.۵۷	۰.۱	۰.۰	۶۴۴	۲,۷۹۴	۱۰,۵۹۳.۱	۳.۰	۷۷۴	۲,۸۴۹	۴۴۰	۵۶۶.۵	۳۴۹

ردیف	کشور	طبقه ریسک کشوری (صندوق ضمانت صادرات)	جمعیت (به میلیون نفر)	صادرات به ایران (میلیون دلار)	واردات از ایران (میلیون دلار)	صادرات (میلیون دلار)	واردات (میلیون دلار)	تولید ناخالص داخلی (میلیون دلار)	رشد اقتصادی سالانه (%)	ذخایر ارزی (میلیون دلار)	بدهی خارجی (میلیون دلار)	درآمد سرانه (دلار)	نرخ تورم (%)	خالص جریان ورودی سرمایه مستقیم خارجی (میلیون دلار)	مانده فاینانس خارجی جذب شده تحت پوشش ECA (میلیون دلار)	رتبه اعتباری دولت (Fitch)	رتبه اعتباری دولت (S&P)	رتبه اعتباری دولت (Moody's)	رتبه اعتباری دولت (CI)	رتبه کلی اعتبار کشور (EIU)
۱۶۱	مارشال، جزایر	۷	۰.۰۵	۰.۰	۰.۰	۵۰	۱۱۹	۱۸۳.۰	۳.۰	...	۸۷	۳,۳۲۵	...	۷.۵	۳,۲۹۰
۱۶۲	ماکانو (چین)	۲	۰.۵۸	۰.۰	۰.۰	۵۵,۰۱۸	۲۴,۸۲۵	۵۵,۵۰۱.۵	...	۱۶,۴۴۴	۲۱,۹۹۵	۷۱,۲۷۰	۶.۰	۳,۷۰۸.۰	۹۰۴	..	Aa3
۱۶۳	مالاوی	۷	۱۶.۸۳	۰.۰	۰.۰	۱,۹۵۰	۲,۳۹۰	۴,۲۵۰.۰	۵.۷	۶۱۸	۱,۵۵۸	۲۴.۴	۲۵۰	۱۱۸.۴	۱۳۱	B	..
۱۶۴	مالتا	۳	۰.۴۳	۰.۲	۰.۰	۵,۱۰۵	۷,۴۳۶	۱۰,۲۶۰.۰	۲.۹	۶۱۹	۵۱,۰۸۰	۲۱,۰۰۰	۰.۳	-۱,۹۵۰.۶	۱,۱۶۶	..	A3
۱۶۵	مالدیو	۷	۰.۳۵	۰.۰	۰.۰	۳,۱۹۳	۲,۷۳۸	۳,۳۲.۲	۷.۶	۶۲۷	۸۲۱	۷,۲۹۰	۲.۱	۲۶۲.۳	۱۱۱
۱۶۶	مالزی	۲	۳۰.۱۹	۳۰.۴۰	۵۶.۶	۲۶۰,۳۸۷	۲۲۸,۴۵۲	۳۲۶,۹۳۰.۰	۶.۰	۱۱۵,۹۵۹	۲۱۳,۱۲۹	۱۰,۶۶۰	۳.۱	۱۱,۵۸۲.۷	۱۳,۶۶۸	..	A3
۱۶۷	مالی	۷	۱۵.۷۷	۰.۴	۰.۴	۲,۵۷۷	۲,۸۹۵	۱۲,۰۷۴.۵	۷.۲	۸۶۱	۳,۴۲۳	۷۲۰	۰.۹	۳۰۷.۹	۲۳۳
۱۶۸	مجارستان	۴	۹.۸۶	۸.۲	۲.۶	۱۱۸,۴۲۹	۱۱۴,۳۱۷	۱۳۷,۱۰۳.۹	۳.۶	۴۲,۰۲۰	۱۹۶,۷۳۹	۱۳,۴۷۰	-۰.۲	۸,۵۲۵.۳	۸,۲۴۹	..	Ba1
۱۶۹	مصر	۶	۸۳.۳۹	۱۴.۳	۵۷۸.۰	۴۳,۵۲۰	۶۸,۹۲۳	۲۸۶,۵۲۸.۰	۲.۲	۱۴,۹۲۷	۴۴,۴۳۰	۳,۲۸۰	'	۴,۷۸۳.۲	۹,۳۸۶	..	B-1	B-	B	B
۱۷۰	مغرب	۴	۳۳.۴۹	۰.۴	۲.۰	۳۶,۹۷۵	۴۹,۸۲۶	۱۰۷,۰۰۵.۰	۲.۶	۲۰,۴۱۰	۳۹,۲۶۱	۳,۰۲۰	۰.۴	۳,۳۰۰.۹	۸,۵۲۳	..	Ba1
۱۷۱	مغولستان	۶	۲.۸۸	۰.۰	۰.۰	۶,۴۲۸	۶,۷۲۶	۱۲,۰۱۵.۹	۷.۸	۱,۶۵۲	۱۸,۹۲۱	۴,۳۲۰	۱۳.۰	۲,۱۵۰.۹	۱,۰۲۹	..	B2
۱۷۲	مقدونیه	۵	۲.۱۱	۲.۵	۲.۴	۵,۴۲۰	۷,۳۷۲	۱۱,۳۳۳.۸	۳.۸	۲,۹۶۴	۶,۹۳۴	۵,۰۷۰	-۰.۳	۱۲۷.۰	۵۰۳
۱۷۳	مکزیک	۳	۱۲۳.۸۰	۰.۸	۱.۹	۴۱۹,۸۴۹	۴۲۱,۷۹۸	۱,۲۸۲,۷۲۰.۰	۲.۱	۱۹۵,۶۸۲	۴۴۲,۰۱۲	۹,۹۸۰	۴.۰	۲۲,۷۹۴.۷	۳۳,۴۴۶	..	A3
۱۷۴	موریتانی	۷	۳.۹۸	۰.۰	۰.۲	۲,۴۱۹	۳,۵۵۵	۵,۰۶۱.۲	۶.۴	...	۳,۵۷۰	۱,۲۶۰	۳.۵	۱,۱۲۶.۰	۳۷۴
۱۷۵	موریس	۳	۱.۲۶	۰.۴	۰.۱	۶,۷۷۱	۷,۹۶۴	۱۲,۶۱۶.۴	۳.۶	۳,۹۲۱	۱۰,۹۱۹	۹,۷۱۰	۳.۲	۲۷,۷۵۶.۵	۱,۰۲۴	..	Baa1
۱۷۶	موزامبیک	۶	۲۶.۴۷	۰.۱	۰.۵	۴,۴۵۸	۶,۳۳۱	۱۶,۳۸۵.۶	۷.۶	۳,۲۲۱	۶,۸۹۰	۶۳۰	۲.۶	۶,۶۹۷.۴	۲,۷۰۲	..	B3
۱۷۷	مولداوی	۷	۳.۵۶	۰.۱	۱.۳	۳,۳۴۵	۶,۲۶۹	۷,۹۴۴.۲	۴.۶	۲,۱۵۷	۶,۶۱۳	۲,۵۵۰	۵.۱	۳۵۳.۱	۱۹۰
۱۷۸	موناکو	۴	۰.۰۴	۰.۷	۰.۰	۱,۱۱۵	۱,۱۶۲	۶,۲۱۳.۰	۱۶,۵۰۰	۰.۰	۷۰۴
۱۷۹	مونتنگرو	۶	۰.۶۲	۰.۰	۱.۰	۱,۸۱۷	۲,۷۴۵	۴,۵۸۳.۲	۱.۵	۶۶۱	۲,۹۵۶	۷,۲۴۰	-۰.۷	۴۹۶.۸	۳۰۱	..	Ba3
۱۸۰	میانمار	۷	۵۳.۷۲	۰.۰	۱۴۴.۱	۱۰,۳۰۰	۱۱,۶۰۰	۶۴,۳۳۰.۰	۸.۵	...	۷,۳۶۷	۱,۲۷۰	۵.۵	۲,۲۵۶.۶	۲,۰۷۹

ردیف	کشور	طبقه ریسک کشوری (صندوق ضمانت صادرات)	جمعیت (به میلیون نفر)	صادرات به ایران (میلیون دلار) ۱۳۹۳	واردات از ایران (میلیون دلار) ۱۳۹۳	صادرات (میلیون دلار)	واردات (میلیون دلار)	تولید ناخالص داخلی (میلیون دلار)	رشد اقتصادی سالانه (%)	ذخایر ارزی (میلیون دلار)	بدهی خارجی (میلیون دلار)	درآمد سرانه (دلار)	نرخ تورم (%)	خالص جریان ورودی سرمایه مستقیم خارجی (میلیون دلار)	مانده فاینانس خارجی جذب شده تحت پوشش ECA (میلیون دلار)	رتبه اعتباری دولت (Fitch)	رتبه اعتباری دولت (S&P)	رتبه اعتباری دولت (Moody's)	رتبه اعتباری دولت (CI)	رتبه کلی اعتبار کشور (EIU)
۱۸۱	میکرونزی	۶	۰.۱۰	۰.۰	۰.۰	۳۰	۲۰۰	۳۳۵.۰	۱.۴	۱۱۴	۶۰	۳,۲۸۰	...	۱.۹	۲
۱۸۲	تائورو	۵	۰.۰۱	۰.۰	۶۷	۱۴۳	۰.۰	۵
۱۸۳	نامیبیا	۴	۲.۳۵	۰.۰	۵,۳۱۹	۸,۴۸۲	۱۳,۴۲۹.۵	۴.۵	۱,۲۰۹	۴,۳۰۲	۵,۸۲۰	۵.۴	۹۰.۳۸	۲۱۶	BBB-	..	Baa3	BB
۱۸۴	نپال	۶	۲۸.۱۲	۰.۰	۲,۳۸۵	۷,۹۱۴	۱۹,۶۳۶.۲	۵.۵	۶,۲۱۶	۳,۸۳۳	۷۳۰	۸.۴	۷۴.۲	۲۰۲
۱۸۵	بروز	۱	۵.۱۴	۵.۴	۱۹۰,۴۳	۱۴۷,۹۰۷	۵۰۰,۱۰۳.۱	۲.۲	۶۴,۸۰۱	۱۷۷,۱۱۸	۱۰۳,۰۵۰	۲.۰	-۱۰.۱۸.۲	۱۱,۳۳۶	AAA	AAA	Aaa	..	AA	
۱۸۶	نیجر	۷	۱۸.۵۳	۰.۰	۱,۴۵۴	۲,۹۹۶	۸,۱۶۸.۷	۶.۹	۱,۲۸۱	۲,۶۵۶	۴۳۰	-۰.۸	۶۳۱.۴	۹۲
۱۸۷	نیجریه	۵	۱۷۸.۵۲	۰.۰	۹۱,۵۳۰	۸۰,۱۶۰	۵۶۸,۵۰۸.۳	۶.۳	۳۷,۴۹۷	۱۳,۷۹۲	۲,۹۵۰	۸.۱	۵,۶۰۹.۰	۴,۲۴۲	B+	BB-	Ba3	..	B	
۱۸۸	نیکاراگوئه	۷	۶.۱۷	۰.۰	۴,۹۹۷	۶,۹۹۹	۱۱,۸۰۵.۶	۴.۷	۲,۲۷۶	۹,۶۰۱	۱,۸۳۰	۶.۰	۸۴.۰	۴۶۴	..	B+	B3	..	CCC	
۱۸۹	نیوزیلند	۲	۴.۵۱	۲۳.۶	۳۷,۴۰	۳۷,۳۵۰	۲۰۱,۰۲۸.۰	۲.۵	۱۵,۸۶۱	۹,۰۲۳۰	۳۹,۳۰۰	۰.۸	۴۰.۵۵.۹	۳,۷۸۳	AA	AA	Aaa	..	BBB	
۱۹۰	وانواتو	۴	۰.۲۶	۰.۰	۴۳	۳۱۹	۸۱۶.۰	۲.۰	۱۸۴	۱۳۲	۳,۰۹۰	۰.۸	۳۳.۰	۸	
۱۹۱	ونزوئلا	۷	۳۰.۸۵	۰.۰	۹۱,۷۸۰	۵۹,۳۲۰	۵۰۹,۹۶۶.۱	-۴.۰	۲۰,۲۷۵	۱۱۸,۷۵۸	۱۲,۸۲۰	۶۲.۲	۶,۹۲۷.۰	۹,۶۵۲	CCC	CCC	Caa3	..	CCC	
۱۹۲	ویتنام	۵	۹۰.۷۳	۱۲.۹	۳۳۸.۹	۱۶۰,۸۹۰	۱۵۶,۷۹۱	۱۸۶,۲۰۴.۷	۶.۰	۳۴,۱۸۹	۶۵,۴۶۱	۱,۸۹۰	۴.۱	۸,۹۰۰.۰	۲۳,۷۶۱	BB-	BB-	B1	..	B
۱۹۳	ویرجین، جزایر (انگلیس)	۲	۰.۱۰	۰.۰	۱,۰۰۰	۲,۵۰۰	۰.۰
۱۹۴	هائیتی	۷	۱۰.۴۶	۰.۰	۱,۳۰۳	۴,۴۰۸	۸,۷۱۳.۰	۲.۷	۱,۹۸۷	۱,۲۷۱	۸۳۰	۴.۶	۱۸۵.۸	۴۹
۱۹۵	هلند	۲	۱۶.۸۵	۱۰.۲۶۰	۷۲۲,۹۳۳	۶۲۸,۵۳۳	۸۶۹,۵۰۸.۱	۰.۹	۴۲,۰۵۴	۲,۵۲۶,۸۹۵	۵۱,۲۱۰	۱.۰	-۳۲,۷۵۷.۷	۴۰,۶۳۵	AAA	AAA	Aaa	..	A	
۱۹۶	هند	۳	۱,۲۶۷.۴۰	۳,۷۲۹.۷	۲,۴۴۱.۵	۴۸۷,۶۵۳	۲,۰۶۶,۹۰۲.۴	۷.۴	۳۲۵,۰۸۱	۴۲۷,۵۶۲	۱,۶۱۰	۶.۴	۳۴,۴۱۰.۸	۴۶,۶۰۹	BBB-	BBB-	Baa3	..	BB	
۱۹۷	هندوراس	۶	۸.۲۶	۰.۴	۹,۰۸۶	۱۲,۷۴۴	۱۹,۳۸۵.۳	۳.۵	۳,۴۵۸	۶,۸۳۱	۲,۱۹۰	۶.۱	۱۰,۶۹۰.۰	۹۷۲	..	B	B2	..	CCC	
۱۹۸	هنگ کنگ (چین)	۲	۷.۲۴	۱۰.۱۰	۵۴۲.۱	۶۲۸,۸۷۵	۲۹۰,۸۹۶.۶	۲.۵	۳۲۸,۵۱۷	۱,۳۲۱,۳۳۳	۴۰,۳۲۰	۴.۴	۱۱۵,۹۸۰.۴	۱۸,۱۶۸	AA+	AAA	Aa1	..	A	
۱۹۹	یمن	۷	۲۴.۹۷	۰.۰	۲۳.۵	۶,۶۹۴	۴۵,۴۵۲.۰	۴.۲	۵,۲۴۴	۷,۶۷۱	۱,۲۷۰	۱۱	-۱۳۳.۶	۵۲۳	
۲۰۰	یونان	۶	۱۰.۹۶	۱۵.۶	۷۸,۳۱۰	۸۳,۹۴۸	۲۷,۵۹۲.۳	۰.۸	۶,۲۳۶	۳۶۰,۰۰۰	۲۲,۰۹۰	-۱.۳	۲,۱۸۴.۴	۵,۱۰۸	B	B-	Caa1	..	B	
۲۰۱	ایران	..	۷۸.۶۷	۶۲,۹۲۰	۴۱۵,۳۰۰.۰	۱.۵	۱۵,۶۴۰	۷,۶۶۶	۶,۸۲۰	۱۷.۲	۳,۰۴۹.۰	۴,۵۶۷	BB	CCC	

توضیحات جداول:

- ۱) منابع داده‌ها و آمار عمدتاً بانک جهانی، صندوق بین‌المللی پول، CIA FACTBOOK و برآوردهای صندوق ضمانت صادرات ایران، بر اساس اطلاعات منتشر شده سال ۲۰۱۴ می‌باشد.
- ۲) رتبه‌بندی اعتباری کشورها و دولت‌ها توسط موسسات مختلفی در جهان با اهداف متفاوت انجام می‌شود که مهمترین آنها موسسات FitchRatings، Standard and Poor's (S&P) و Moody's می‌باشد. دولت‌ها برای دسترسی به بازار سرمایه بین‌المللی و تامین مالی خارجی، عمدتاً نیازمند اخذ رتبه اعتباری از این موسسات هستند و درجات اعتباری از بهترین کیفیت اعتبار (AAA) تا بدترین وضعیت اعتباری (D) که مخفف Default به معنی قصور در پرداخت است، طبقه‌بندی می‌شوند. موسسه رتبه‌بندی اعتباری دیگری که تنها در کشورهای نوظهور فعالیت می‌نماید و بازار ایران را هم تحت پوشش دارد Capital Intelligence یا CI است که مقر آن در قبرس است.
- در کنار این موسسات، شرکتهای تخصصی ریسک‌سنجی نظیر Economic Intelligence (EIU) یا Unit Business International Monitor (BMI) نیز با هدف ارائه گزارشات تحلیلی جامع از وضعیت اعتباری کشورها به سرمایه‌گذاران خارجی فعال هستند. بعلاوه، موسسات بیمه اعتبار صادراتی که هم‌تایان صندوق ضمانت صادرات ایران در سطح دنیا محسوب می‌شوند نیز بمنظور پوشش ریسکهای صادراتی شامل ریسکهای سیاسی و تجاری، کشورها را بر اساس وضعیت ریسک کشوری به هفت طبقه از ۱ (بسیار کم ریسک) تا ۷ (بسیار پر ریسک) طبقه‌بندی می‌کنند. از هم‌تایان صندوق در کشورهای دیگر می‌توان به Euler Hermes آلمان، Sace ایتالیا، NEXI ژاپن، Coface فرانسه، EKN سوئد، EKF دانمارک، SERV سوئیس، EFIC استرالیا، EDC کانادا، EXIAR روسیه، ECGC هند، K-sure کره جنوبی و Sinosure چین نام برد. معادل‌سازی تقریبی طبقه‌بندی ریسک کشوری صندوق ضمانت صادرات با سایر موسسات رتبه‌بندی جهانی در جدول ذیل مشاهده می‌گردد. شایان ذکر است الگوی رتبه‌بندی صندوق بر اساس پارامترهای خاص، بومی سازی شده؛ ولی بطور کلی از همبستگی بالایی در مقایسه با موسسات هم‌تا برخوردار است.

معنای درجات اعتباری	EIU	Moody's	Fitch - CI-S&P	صندوق ضمانت صادرات ایران
بسیار کم ریسک	AAA	Aaa	AAA	۱
کم ریسک	AA	Aa1 تا A1	AA+ تا A+	۲
ریسک متوسط به پایین	A	A تا Baa1	A تا BBB+	۳
ریسک متوسط	BBB	Baa2 تا Ba1	BBB تا BB+	۴
ریسک متوسط به بالا	BB	Ba2 تا Ba3	BB تا BB-	۵
پر ریسک	B	B1 تا B3	B+ تا B-	۶
بسیار پر ریسک	CCC تا D	C تا Caa1	D تا CCC	۷

بهره پایه بانک مرکزی

نرخ جاری	نرخ پایه	نام کشور
۰/۲۵-۰/۵	Fed fund Target rates	ایالات متحده
۰	Refi Rate	منطقه یورو
۰/۵	Bank Rate	انگلستان
-۰/۶	O/N Call Rate	ژاپن
۱/۷۵	Cash Rate	استرالیا
۲/۲۵	Cash Rate	نیوزیلند
-۱/۲۵-(-۰/۲۵)	3 month Libor target	سوئیس
۰/۵	Overnight rate	کانادا
۴/۳۵	One-year lending rate	چین
۰/۷۵	Base Rate	هنگ کنگ
۱/۳۷۵	Discount Rate	تایوان
۱/۲۵	Base Rate	کره جنوبی
۳/۲۵	O/N Policy Rate	مالزی
۱/۵۰	ID repo	تایلند
۶/۵۰	Reverse repo rate	هند
۱/۲۵	Overnight repo rate	امارات متحده عربی
۰/۵۰	Repo rate	عربستان سعودی
۱۲/۲۵	Overnight Deposit	مصر
۷/۵	Base Rate	ترکیه
۷	Repo rate	آفریقای جنوبی
۱۰/۵	Central Bank Rate	کنیا
۱۲	Monetary Policy Rate	نیجریه
۲۶	Prime Rate	غنا
۱۴	Rediscount Rte	آنگولا
۳/۷۵	Target Rate	مکزیک
۱۴/۲۵	Selic Rate	برزیل
۷/۵	Refi Rate	ارمنستان
۱/۷۵	Policy Rate	رومانی
۰	Base Interest	بلغارستان
۱۵	Refi Rate	قزاقستان
۱۶/۵	Discount Rate	اوکراین
۱۰/۵	Refi Rate	روسیه

نرخ مرجع بهره تجاری برای اعتبارات صادراتی (CIRRs)

نرخ مرجع (درصد) ۱۴/۰۶/۲۰۱۶ لغایت ۱۵/۰۵/۲۰۱۶	دوره بازپرداخت	ارز کشور
۳/۰۵	-	دلار استرالیا
۱/۶۱	۵ سال	دلار کانادا
۱/۷۷	۵ تا ۸/۵ سال	
۲/۰۹	بیش از ۸/۵ سال	
۱/۰۲	۵ سال	کرونا چک
۱/۱۱	۵ تا ۸/۵ سال	
۱/۲۸	بیش از ۸/۵ سال	
۰/۶۵	۵ سال	کرون دانمارک
۰/۹	۵ تا ۸/۵ سال	
۱/۱۳	بیش از ۸/۵ سال	
۲/۸۲	-	فورینت مجارستان
۰/۷۵	۵ سال	ین ژاپن
۰/۷۷	۵ تا ۸/۵ سال	
۰/۷۸	بیش از ۸/۵ سال	
۲/۵۷	-	وون کره جنوبی
۳/۲۷	-	دلار نیوزیلند
۱/۹۲	-	کرون نروژ
۳/۲۵	-	زلوتی لهستان
۰/۵۸	۵ سال	کرون سوئد
۰/۹	۵ تا ۸/۵ سال	
۱/۱۹	بیش از ۸/۵ سال	
۰/۱۳	۵ سال	فرانک سوئیس
۰/۲۶	۵ تا ۸/۵ سال	
۰/۴۸	بیش از ۸/۵ سال	
۱/۵۳	۵ سال	پوند انگلیس
۱/۸۲	۵ تا ۸/۵ سال	
۲/۱۴	بیش از ۸/۵ سال	
۱/۹۲	۵ سال	دلار ایالات متحده
۲/۲۶	۵ تا ۸/۵ سال	
۲/۵۷	بیش از ۸/۵ سال	
۰/۵۲	۵ سال	یورو
۰/۶۸	۵ تا ۸/۵ سال	
۰/۹۲	بیش از ۸/۵ سال	

صندوق ضمانت صادرات ایران

مدیریت ریسک و بین الملل

آدرس: تهران میدان آرژانتین خیابان شهید احمد قصیر خیابان شانزدهم غربی شماره ۵

تلفن: ۸۸۷۳۹۲۶۷

فکس: ۸۷۳۳۳۷۶

پست الکترونیک: Intl@egfi.ir Intl@egfi.org