



صندوق ضمانت صادرات ایران
EXPORT GUARANTEE FUND OF IRAN

وزارت صنعت، معدن و تجارت

صندوق ضمانت صادرات ایران

ماهنامه اینترنتی خبری تحلیلی ریسک کشوری

پوشش دهنده آخرین اخبار و تحولات تأثیرگذار اقتصادی و سیاسی بر ریسک کشورهای جهان

خرداد و تیر ۱۴۰۲ - ژوئن ۲۰۲۳

سال پانزدهم - شماره ۱۷۸



تهیه و تنظیم:
مدیریت پژوهش و ریسک

با اخباری از: آسیا، آفریقا، خاورمیانه و شمال آفریقا، پاکستان، عراق، تونس، الجزایر، لیبی،
اتیوپی، سودان، تحولات کالا و انرژی در سطح جهان و منطقه

ماهنامه اینترنتی خبری تحلیلی ریسک کشوری

پوشش دهنده آخرین اخبار
و تحولات تاثیرگذار
اقتصادی و سیاسی بر
ریسک کشورهای جهان

هدایت و نظارت

سید امیر برهانی نایینی

مدیر عامل و

عضو هیات مدیره

تدوین و ترجمه

اشکان عباسی تهرانی

همکاران این شماره

مجتبی مولائی معین

فرشید رحیمی

تلفن: ۸۸۷۳۹۲۶۷

فکس: ۸۸۷۳۳۳۷۶

پست الکترونیک:

intl@egfi.org

وب گاه:

www.egfi.ir

هسته اصلی فعالیت صندوق ضمانت صادرات ایران، پوشش ریسک های سیاسی و تجاری خریداران کالاها و خدمات ایرانی است. بطور متناظر، ارزیابی ریسک بانک ها و دولت های خارجی، بخش دیگری از فعالیت صندوق را به خود اختصاص می دهد. بر این اساس، صندوق، همچون سایر موسسات همتا در سرتاسر جهان به ارزیابی این ریسکها می پردازد. ماهنامه ریسک کشوری در ابتدا بصورت یک بولتن داخلی صندوق منتشر می گردید که به دلیل استقبال سایر بخش ها و دستگاه های دولتی و خصوصی، طی چند سال اخیر، به صورت مداوم و اینترنتی منتشر می شود. استفاده از مطالب این ماهنامه با ذکر نام صندوق ضمانت صادرات ایران، بلامانع است.

در این شماره:

آسیا: افزایش ریسک تصور شرکتها سیاه هزینه های فزاینده استراض

آفریقا: بهبود ضعیف اقتصادی در میان مدت

خاورمیانه و شمال آفریقا: تفاوت چشم انداز رشد اقتصادی در بین کشورهای منطقه

پاکستان: تجدید ساختار بدهی در غیاب برنامه صندوق بین المللی پول

عراق: پیش بینی رشد متوسط ۳/۴ درصدی تولید ناخالص داخلی و مازاد ۱۰ درصدی حساب جاری از تولید ناخالص داخلی

تونس: کاهش رتبه دولتی به دلیل افزایش ریسک های تامین مالی

بحرین / اریلی: مگای به تحولات سیاسی

اتیوپی / سودان: مگای به تحولات سیاسی

...

صندوق ضمانت صادرات ایران بعنوان اولین موسسه اعتبار صادراتی در منطقه خاورمیانه تاسیس شده و با صدور انواع بیمه نامه، ضمانت نامه و ارائه سایر خدمات مرتبط از صادرکنندگان کشور حمایت می نماید. بیمه نامه های صندوق، با پوشش ریسکهای سیاسی و تجاری مرتبط با صادرات به کشورهای خارجی، امکان دستیابی صادرکنندگان / سرمایه گذاران ایرانی به مطالبات خود از خریداران / بانکهای خارجی را فراهم می آورند. ضمانت نامه های صندوق نیز با هدف تسهیل تامین مالی صادرات در مرحله قبل از حمل، طراحی گردیده اند. اعتبارسنجی خریداران خارجی و سایر خدمات مشاوره ای صندوق نیز در بسیاری از موارد راه گشای صادرکنندگان، سرمایه گذاران و بانکهای ایرانی فعال در حوزه صادرات می باشد. نقش این موسسه در ایران همانند نقشی است که موسسه هرس در آلمان، ساچه در ایتالیا، کوفاس در فرانسه، Nexi در ژاپن و ساینشور در چین بر عهده دارند. مدیریت ریسک و همکاری های بین المللی صندوق به منظور کاهش ریسک صادرات و سرمایه گذاری ایرانیان در سایر کشورها و همچنین اطلاع رسانی های لازم، ضمن ارزیابی ریسک بانکها و کشورها، اقدام به تهیه یا ترجمه گزارشات مختلف در حوزه های ریسک کشوری، اوضاع اقتصادی، تامین مالی، بیمه اعتباری، فعالیت هم تانیا و سایر موارد مرتبط می نماید.

در ماهنامه ریسک کشوری ارائه شده از سوی این مدیریت، سعی بر آنست که اهم آخرین تحولات تاثیرگذار اقتصادی و سیاسی بر ریسک کشورها پوشش داده شود. نمودارهای مربوط به شاخص ریسک ارائه شده در این ماهنامه، با توجه به لزوم بررسی روندها از «سازمان همکاریهای اقتصادی و توسعه» OECD استخراج شده است. شایان ذکر است صندوق ضمانت صادرات ایران در راستای تنظیم سیاست پوشش خود در قبال کشورهای جهان متناسب با سیاست های خارجی دولت محترم و همچنین کاهش نرخ های حق بیمه با هدف کمک به صادرکنندگان کشور، از سال ۱۳۸۶ اقدام به بومی سازی الگوهای ارزیابی ریسک کشوری بر اساس اعمال ترجیحات برای کشورهای اسلامی، دوست، همسایه و برخی از کشورهای آفریقایی و آمریکای لاتین نموده که در توضیحات انتهایی بخش تاثیر بر ریسک کشوری ارائه شده است.

جهان و منطقه

آسیا: افزایش ریسک قصور شرکتها پیامد هزینه‌های فزاینده استقراض

شرکت‌های آسیایی در اختیار شرکت‌هایی با ICR بین یک تا چهار در کشورهای فیلیپین، مالزی و هنگ کنگ است. سهم قابل توجهی از شرکت‌های آسیایی در بخش املاک و ساخت و ساز با ICR نزدیک یا کمتر از یک متمرکز شده است. ضربه‌گیرهای نقدی می‌توانند تا حدی در برابر هزینه‌های استقراض بالا مقاومت کنند، اما دارایی‌های نقدی شرکت‌های آسیب‌پذیر در هند، اندونزی و ویتنام در سطح بسیار پایینی قرار دارد. علاوه بر این، سخت‌تر شدن شرایط اعتباری می‌تواند به‌طور قابل توجهی در کوتاه‌مدت بازپرداخت بدهی‌ها در آسیا را با بحران مواجه نماید. به گفته صندوق بین‌المللی پول، ریسک بدهی شرکت‌ها به شدت افزایش یافته است. اقتصادهای آسیایی به احتمال زیاد «پر ریسک» ارزیابی می‌شوند. مشکلات بدهی شرکت‌ها می‌تواند رشد اقتصادی را تضعیف نماید، بیکاری را افزایش دهد و موجب نوسان قیمت‌ها و نیز افزایش بدهی‌های غیرجاری شود.

اقتصاد آسیا در حال حاضر پویا ترین اقتصاد جهان است. بنا بر پیش‌بینی‌ها ۷۰ درصد از رشد اقتصادی سال جاری جهان متعلق به این منطقه است. این در حالی است که تورم بالا موجب خواهد شد نرخ بهره نیز برای مدت طولانی در سطح بالایی باقی مانده و کسب و کارهای مهم و بزرگ قادر به پرداخت بدهی‌های خود نباشند. در گذشته نرخ‌های بهره پایین، شرکت‌ها را بر آن داشت تا بدهی خود را افزایش دهند. در نتیجه، بدهی شرکت‌ها در آسیا اکنون از سطح قبل از بحران مالی جهانی در سال ۲۰۰۷ فراتر رفته است. بدهی شرکت‌های آسیایی در مشاغلی با نسبت‌های پایین پوشش بهره^۱ (ICR) متمرکز است. طبق گزارش صندوق بین‌المللی پول، تا اواسط سال ۲۰۲۲، ۱۷ درصد از بدهی شرکت‌های آسیایی در اختیار شرکت‌هایی بود که ICR کمتر از یک داشتند. این امر نشان می‌دهد که خطر ورشکستگی برای این شرکت‌ها در سطح بالایی قرار دارد. این تمرکز بدهی در شرکت‌هایی با ICR کمتر از یک در کشورهای هند، تایلند، چین و اندونزی بیشتر است. یک سوم دیگر بدهی‌های

آفریقا: بهبود ضعیف اقتصادی در میان مدت

سرمایه‌گذاری تأثیرگذار خواهد بود. همچنین پیش‌بینی شده این آسیب‌پذیری‌های داخلی به‌همراه شرایط مالی دشوار جهان و رشد ضعیف اقتصاد جهانی روند بهبود اقتصادهای منطقه را در کوتاه‌مدت و میان‌مدت تضعیف نماید. به این ترتیب، پیش‌بینی می‌شود رشد اقتصادی این منطقه در بازه زمانی ۲۰۲۵-۲۰۲۴ به طور متوسط حدود ۴ درصد باشد. به گزارش بانک جهانی تقاضای ضعیف خارجی و محدودیت‌های موجود در بخش‌های استخراجی شرایط را برای چندین اقتصاد تولیدکننده فلز و نفت بدتر خواهد کرد. این در حالی است که روند بهبود اقتصادی برای کشورهای تولیدکننده محصولات کشاورزی نیز تحت تأثیر ناامنی غذایی، افزایش قیمت‌ها و کمبود نهاده‌های کشاورزی و شرایط نامساعد آب و هوایی است. علاوه بر این، افزایش نیازهای مالی، افزایش بدهی عمومی و فضای نامساعد مالی بر فعالیت اقتصادهای منطقه تأثیرگذار خواهد بود.

بانک جهانی، نرخ رشد تولید ناخالص داخلی را برای آفریقای جنوب صحرا در سال ۲۰۲۳، حدود ۳/۲ درصد پیش‌بینی کرده است. این نهاد در ماه ژانویه نرخ ۳/۶ درصدی را برای این منطقه تخمین زده بود. این تغییر را می‌توان به کاهش ناگهانی فعالیت اقتصادی در آفریقای جنوبی، فعالیت ضعیف تولیدکنندگان انرژی و فلزات و همچنین کاهش فعالیت اقتصادی در کشورهای فاقد منابع نسبت داد. انتظار می‌رود با رفع محدودیت‌ها و پایان یافتن محدودیت‌های همه‌گیری در چین، صادرات برخی از کشورهای منطقه در سال جاری افزایش یابد. این در حالی است که دسترسی محدود به منابع مالی خارجی برای این کشورها به همراه افزایش بار بدهی و نیازهای مالی، روند بهبود اقتصادی را متوقف خواهد کرد. همچنین، پیش‌بینی می‌شود هزینه‌های بالای زندگی در سراسر این منطقه، مصارف خصوصی را محدود نماید. فضای مالی محدود و سیاست‌های انقباضی پولی بر رشد

خاورمیانه و شمال آفریقا: تفاوت چشم‌انداز رشد اقتصادی در بین کشورهای منطقه

کشورهای شورای همکاری خلیج فارس از ۷/۶ درصد در سال گذشته به ترتیب به ۲/۴ درصد در سال ۲۰۲۳ و به ۳/۲ درصد در سال ۲۰۲۴ کاهش یابد. بعلاوه، پیش‌بینی می‌شود سطح فعالیتها در کشورهای واردکننده نفت به علت افزایش نرخ تورم، کمبود ارز خارجی و انقباضی شدن سیاست پولی و مالی از ۳/۹ درصد در سال ۲۰۲۲ طی سالجاری به ۳/۴ درصد کاهش یابد. این در حالی است که برای افزایش رشد اقتصادی به ۳/۹ درصد در سال آینده باید موانع داخلی و بین‌المللی، مرتفع شود.

بر اساس پیش‌بینی بانک جهانی، تراز مالی دولتهای صادرکننده نفت منطقه در سال ۲۰۲۳، مازاد یا نزدیک مازاد خواهد شد و علت عمده این امر، درآمدهای چشمگیر ناشی از قیمت بالای نفت و کاهش مخارج ناشی از توقف اقدامات مرتبط با کووید ۱۹ می‌باشد. همچنین بانک جهانی، برآورد کرده است که کسری بودجه کشورهای واردکننده نفت منطقه به دلیل افزایش هزینه‌های پرداخت بدهی طی سالجاری افزایش خواهد یافت.

بر اساس پیش‌بینی بانک جهانی رشد تولید ناخالص داخلی واقعی در منطقه خاورمیانه و شمال آفریقا در سال ۲۰۲۳ به ۲/۲ درصد و در سال ۲۰۲۴ به ۳/۳ درصد خواهد رسید که بسیار کندتر از روند رشد فعالیتهای اقتصادی در طی دو دهه قبل از همه‌گیری است. بانک جهانی، علت جهش فعالیتهای اقتصادی در سال آینده را کاهش فشارهای تورمی و موانع بین‌المللی و همین‌طور افزایش تولید نفت عنوان کرده است.

بانک جهانی پیش‌بینی می‌کند نرخ رشد تولید ناخالص داخلی واقعی اقتصادهای صادرکننده نفت منطقه از ۶/۴ درصد در سال ۲۰۲۲ به ۲ درصد در سال ۲۰۲۳ کاهش یابد و علت عمده این کاهش را افت جهانی قیمت نفت و اعلامیه اخیر مبنی بر کاهش تولید نفت طبق توافق اوپک پلاس عنوان می‌کند. این نهاد انتظار دارد در صورت افزایش تولید نفت، و به ثمر رسیدن نتایج طرح‌های ابتکاری و طرح‌های سرمایه‌گذاری در عربستان سعودی و امارات متحده عربی، فعالیت اقتصادی کشورهای صادرکننده نفت خاور میانه و شمال آفریقا تا رقم ۳/۲ درصد در سال ۲۰۲۴ افزایش یابد. بانک جهانی پیش‌بینی می‌کند نرخ رشد تولید ناخالص داخلی واقعی

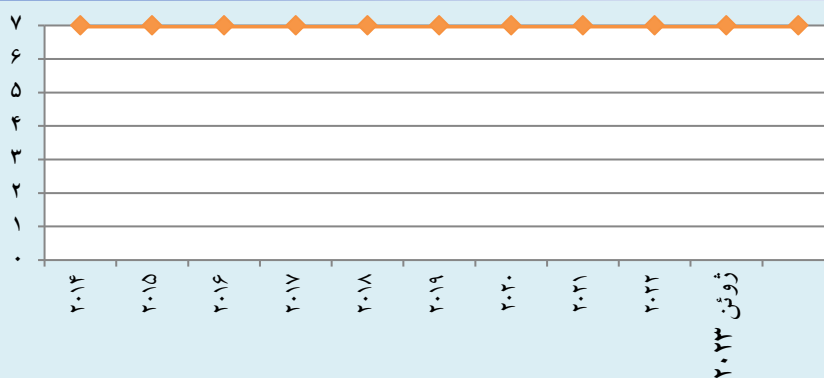
آسیا

پاکستان: تجدید ساختار بدهی در غیاب برنامه صندوق بین‌المللی پول

فراهم شود تا به پاکستان پیش از انتخابات بعدی فرصت تنفس داده شود و مذاکرات بالقوه صندوق بین‌المللی پول پس از تشکیل دولت جدید از سر گرفته شود. بر اساس این سناریو، تحلیل صندوق بین‌المللی پول از بدهی پاکستان بر این مبناست که دولت دارای محدودیت‌های نقدینگی است و تمدید دوره بازپرداخت، می‌تواند بازپرداخت‌ها را تسهیل کرده و فرصت مدیریت نقدینگی را برای دولت فراهم آورد. همچنین می‌توان انتظار داشت صندوق بین‌المللی پول برای تجدید ساختار بدهی دوجانبه بر اساس اوراق قرضه یورویی، این کشور را تحت فشار بگذارد.

بنا بر گزارش موسسه بارکلیز کاپیتال دولت پاکستان در حال بررسی طرح تجدید ساختار بدهی خارجی کشور به بستانکاران دوجانبه است. به عقیده این موسسه هرگونه پیشنهاد برای تغییر ساختار بدهی، شامل کاهش مبلغ اصل بدهی نشده و فقط بر تمدید سررسید بدهی متمرکز خواهد بود. دولت فعلی هم قصد مذاکره با صندوق بین‌المللی پول درباره برنامه‌ای جدید را ندارد و دولت بعدی پس از انتخابات عمومی آتی که قرار است تا اکتبر ۲۰۲۳ برگزار شود، تصمیماتی در این زمینه اتخاذ خواهد کرد. بنظر می‌رسد بستانکاران دوجانبه پاکستان معمولاً در غیاب برنامه‌های مورد حمایت صندوق بین‌المللی پول، تمدید سررسید یا تغییر دوره آن را می‌پذیرند. در عین حال نمی‌توان به میزان حمایت مالی یا کمک بستانکاران دوجانبه، بدون توافق صندوق بین‌المللی اطمینان داشت. انتظار می‌رود فرصت‌هایی یک‌ساله از سوی وام‌دهندگان دوجانبه

گروه ریسک کشور پاکستان در OECD



گروه ریسک کشور پاکستان در صندوق: گروه ۶
مجموع پوشش بیمه ای صندوق از سال ۹۲ تا کنون: ۳۵/۲ میلیون یورو

خاورمیانه و شمال آفریقا

عراق: پیش بینی رشد متوسط ۳/۴ درصدی تولید ناخالص داخلی و مزاد ۱۰ درصدی حساب جاری از تولید

ناخالص داخلی در دوره ۲۰۲۳-۲۰۲۴

بر اساس گزارش صندوق پول اتحادیه عرب نرخ تورم در سال ۲۰۲۳ به میزان ۴/۲ درصد و در سال ۲۰۲۴ به میزان ۲/۹ درصد پیش بینی شده است. این در حالی است که افزایش قیمت جهانی کالا و اختلال زنجیره عرضه جهانی منجر به افزایش قابل توجه قیمت انرژی و محصولات کشاورزی در عراق شده است که خود چالشی برای دولت عراق محسوب می‌شود. همچنین، تراز حساب جاری عراق در سال ۲۰۲۳ به مزاد ۱۱/۴ درصدی از تولید ناخالص داخلی در سال ۲۰۲۴ خواهد رسید.

صندوق پول اتحادیه عرب، رشد تولید ناخالص داخلی عراق را در سال ۲۰۲۳، ۴ درصد و در سال ۲۰۲۴، ۲/۷ درصد تخمین زده است. این نرخ‌های پیش‌بینی شده را می‌توان به بهبود و افزایش فعالیت‌ها در بخش هیدروکربنی عراق نسبت داد، بخشی که به بهبود تراز تجاری عراق کمک می‌کند. در عین حال اتکای بیش از حد به بخش نفت و همچنین چالش‌های بخش کشاورزی و امنیت غذایی، ریسک‌هایی را متوجه رشد اقتصادی این کشور خواهد کرد و از اینرو اصلاحات کلان مالی و ساختاری برای ارتقای رشد بخش‌های غیرنفتی ضروری می‌باشد.


نگاهی به تحولات سیاسی:

حقوق و دستمزد و همچنین حقوق بازنشستگی اقلیم کردستان افزایش خواهد یافت.

در کنار این تحولات، مقامات عراق طی یک دیدار با هیئتی از کشور ترکیه در بغداد، در مورد از سرگیری صادرات نفت پس از توقف آن به دلیل حکم دآوری بین المللی مذاکره کرده‌اند.

پارلمان عراق بودجه سال‌های ۲۰۲۳-۲۰۲۵ را تصویب نمود که تقریباً بر صادرات بخش هیدروکربن متکی است. مکانیسم جدیدی برای تقسیم درآمدها در این بودجه در نظر گرفته شده است که بر اساس آن، میزان صادرات نفت دولت فدرال و دولت اقلیم کردستان (KRG) مشخص شده است. بودجه اربیل ۱۲/۷ درصد از هزینه‌های دولت فدرال را تامین می‌کند و میزان

گروه ریسک کشور عراق در OECD



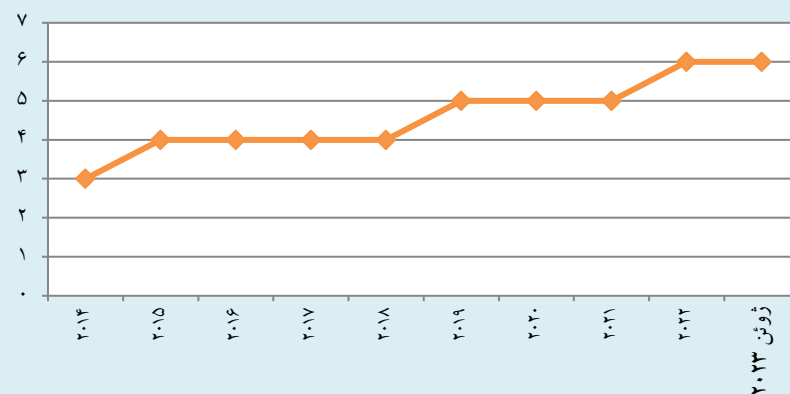
گروه ریسک کشور عراق در صندوق: گروه ۷
مجموع پوشش بیمه‌ای صندوق از سال ۹۲ تا کنون: ۲۰۱۶ میلیون یورو

تونس: کاهش رتبه دولتی به دلیل افزایش ریسک های تامین مالی

صندوق بین المللی پول است. بر این اساس در صورت دستیابی مقامات تونس به توافق با صندوق بین المللی پول، این کشور قادر خواهد بود حدود ۳/۵ میلیارد دلار از بودجه برنامه‌ریزی شده خارجی در سال ۲۰۲۳ را در سال جاری محقق سازد. به‌علاوه، کسری حساب جاری در سال ۲۰۲۳، به میزان ۷ درصد تولید ناخالص داخلی و در سال ۲۰۲۴ به میزان ۶/۵ درصد تولید ناخالص داخلی خواهد بود. این کاهش در کسری عمدتاً به دلیل بهبود قابل توجه درآمدهای بخش گردشگری، علیرغم کسری‌های گسترده در بخش‌های انرژی و مواد غذایی است. همچنین، انتظار می‌رود سطح بدهی عمومی در سال ۲۰۲۳ به ۸۱ درصد و در سال ۲۰۲۴ به ۷۷/۳ درصد کاهش یابد.

موسسه رتبه‌بندی فیچ، رتبه ارزش‌های داخلی و خارجی بلندمدت تونس را از «+CCC» به «-CCC» کاهش داده است. این تنزل رتبه به شک و تردیدهایی باز می‌گردد که نسبت به توانایی تونس برای بکارگیری بودجه خارجی و برآورده کردن نیازهای مالی بزرگ این کشور وجود دارد. علاوه بر این، نیازهای مالی برآورد شده دولت حدود ۱۶ درصد تولید ناخالص داخلی در سال ۲۰۲۳ و ۱۴ درصد تولید ناخالص داخلی در سال ۲۰۲۴ است که از میانگین ۹ درصدی تولید ناخالص داخلی در بازه زمانی ۲۰۱۹-۲۰۱۵ بسیار بیشتر است. در نتیجه می‌توان کسری‌های مالی گسترده را پیش‌بینی کرد. به گزارش موسسه فیچ، برنامه مالی دولت به بیش از ۵ میلیارد دلار تامین مالی خارجی متکی است که مشروط به تصویب

گروه ریسک کشور تونس در OECD

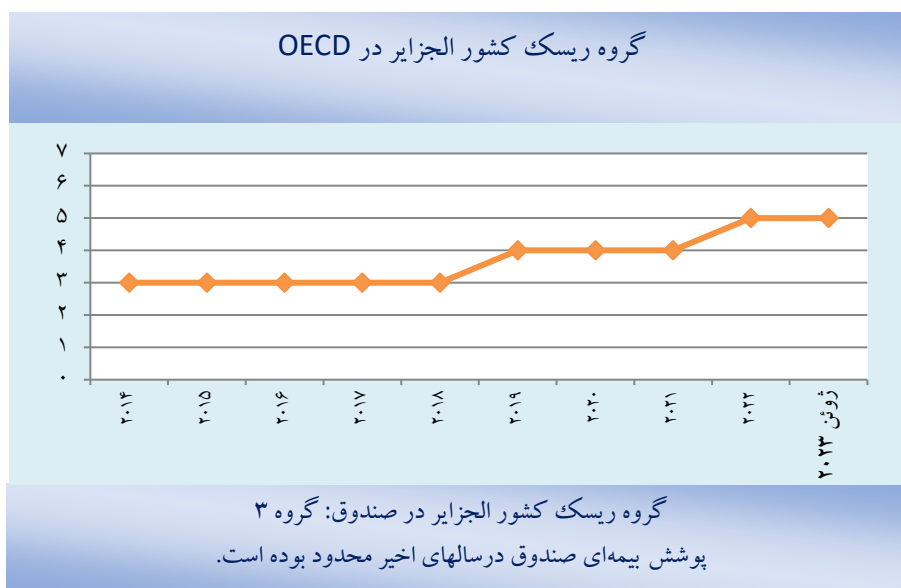


گروه ریسک کشور تونس در صندوق: گروه ۴
پوشش بیمه‌ای صندوق در سالهای اخیر محدود بوده است.

الجزایر: نگاهی به تحولات سیاسی

متحد برای یک دوره دو ساله از اول ژانویه ۲۰۲۴ انتخاب کرده است. در این رابطه رئیس جمهور عبدالمجید تبون اولویت‌های کشورش را در شورای امنیت سازمان ملل تشریح کرد که از جمله این اولویت‌ها می‌توان به حمایت از حق تعیین سرنوشت سرزمین صحرا و آرمان فلسطین اشاره نمود. همچنین طی ماه ژوئن رئیس جمهور الجزایر از روسیه بازدید کرد و با رئیس جمهور ولادیمیر پوتین برای تعمیق همکاری‌های استراتژیک دوجانبه به توافق رسیده است.

تحركات سیاسی خیلی زودتر از انتخابات ریاست جمهوری ۲۰۲۴ آغاز شده است. در این راستا جبهه نیروهای سوسیالیست، از جناح‌های مخالف خواسته است تا شکاف‌های ایدئولوژیک را نادیده بگیرند. همچنین ۹ گروه سیاسی حامی دولت، از جمله جبهه آزادیبخش ملی طی یک برنامه مشترک، برای تقویت انسجام ملی در میان خطرات فزاینده‌ای که الجزایر با آن مواجه است، با یکدیگر متحد شده‌اند. در کنار این تحولات، مجمع عمومی سازمان ملل متحد، الجزایر را به عنوان عضو غیر دائم شورای امنیت سازمان ملل

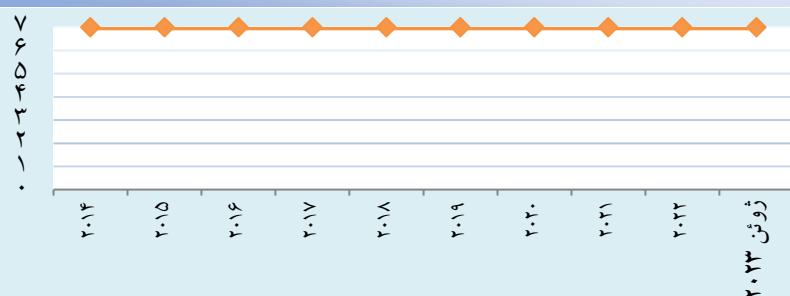


لیبی: نگاهی به تحولات سیاسی

بازمی‌گردد. علاوه بر این، ژنرال خلیفه حفتر، خواستار تشکیل یک دولت تکنوکرات برای نظارت بر روند انتخابات آتی شده است. در همین راستا، اسامه حماد، نخست وزیر مستقر در شرق لیبی، در اعتراض به ادعای توزیع ناعادلانه درآمدهای نفتی توسط مقامات مستقر در طرابلس، تهدید کرده که تاسیسات نفت و گاز را برای جلوگیری از صادرات محاصره خواهد کرد.

اعضای کمیته مشترک ۶ به علاوه ۶ لیبی، در مورد چارچوب قانونی انتخابات ریاست جمهوری و پارلمانی به توافق رسیده‌اند. اما بدلیل بالا گرفتن اختلافات، رئیس مجلس نمایندگان و رئیس شورای عالی ایالتی مستقر در طرابلس، قانون انتخابات را تایید نکرده‌اند. عمده اختلافات به امکان نامزد شدن نیروهای نظامی در انتخابات ریاست جمهوری

گروه ریسک کشوری در OECD



گروه ریسک کشور لیبی در صندوق: گروه ۷
در سالهای اخیر موردی برای پوشش بیمه ای صندوق مطرح نبوده است.


آفریقا

اتیوپی: نگاهی به تحولات سیاسی

جمهور موقت تیگرای برای اولین بار پس از پایان جنگ از پایتخت آمهارا بازدید در ضمن دیدار با رئیس جمهور منطقه آمهارا متعهد شده که گفتگو در راستای صلح پایدار را ادامه دهد. این در حالی است که بر اساس گزارش دیده بان حقوق بشر نیروهای آمهارا در منطقه مورد مناقشه تیگرای غربی به پاکسازی قومی مردم تیگرای پس از آتش بس در نوامبر ۲۰۲۲ ادامه داده اند.

دولت اتیوپی درخواست کرده به گروه کشورهای بریکس بپیوندد. این گروه شامل اقتصادهای نوظهور برزیل، چین، هند، روسیه و آفریقای جنوبی است. در همین راستا، فرستاده ویژه ایالات متحده برای منطقه شاخ آفریقا با رهبران فدرال و رهبر تیگری دیدار کرده است. مقامات اتحادیه آفریقا (AU) تأیید کرده اند که رهبران دولت فدرال و تیگرای با تمدید مهلت مأموریت نظارت، راستی آزمایی و انطباق اتحادیه آفریقا تا دسامبر ۲۰۲۳ موافقت کرده اند. همچنین، رئیس

گروه ریسک کشور اتیوپی در OECD




گروه ریسک کشور اتیوپی در صندوق: گروه ۶
پوشش بیمه ای صندوق در سالهای اخیر محدود بوده است.

سودان: نگاهی به تحولات سیاسی

همزمان با این تحولات نبرد در ایالت های خارطوم و کردوفان شدت گرفته و گروه شورشی جنبش آزادیبخش خلق سودان شمال این کشور را تصرف کرده است. با تشدید درگیری های قومی در دارفور، این منطقه شاهد بدترین خشونت ها از زمان جنگ داخلی بوده است. در همین حال، با شروع فصل بارانی، آژانس های تابعه سازمان ملل متحد، وضعیت «نامیدکننده» برای غیرنظامیان در سراسر کشور پیش بینی کرده اند، وضعیتی که می تواند تلاش های امدادسانی را نیز پیچیده تر کند.

درگیری بین نیروهای مسلح سودان و نیروهای شبه نظامی واکنش سریع تشدید شده است. آتش بس ۷۲ ساعته با میانجیگری ایالات متحده و عربستان سعودی نیز با شکست مواجه گردیده است. رهبران سازمان بین دولتی برای توسعه آدر جیبوتی بایکدیگر ملاقات کردند و طرحی را برای حل مناقشه به تصویب رسانده اند. این در حالی است که نیروهای مسلح سودان، کنیا را که ریاست مذاکرات را برعهده داشت، به حمایت از گروه های شبه نظامی رقیب متهم کرده است. نقشه راه اتحادیه آفریقا برای برقراری صلح در ماه می پیشرفت چندانی نداشته است.



تحولات کالا و انرژی در سطح جهان و منطقه

نفت: پیش بینی میانگین قیمت ۸۱/۴ دلار در سه ماهه سوم سال ۲۰۲۳

متوسط قیمت نفت خام برنت در ابتدای سه ماهه نخست سال ۲۰۲۳ به ۸۰ دلار در هر بشکه رسیده که نشان دهنده افت ۲۳/۸ درصدی از قیمت ۱۰۵ دلار در هر بشکه در دوره مشابه سال ۲۰۲۲ است. علت اصلی این کاهش قیمت، تشدید سیاست پولی بانکهای مرکزی بزرگ و نگرانیهای فزاینده حول چشم انداز اقتصاد جهانی است. همچنین، پس از این که وزیر انرژی عربستان سعودی اعلام کرد که ائتلاف اوپک پلاس می تواند «هر آنچه لازم است» را به منظور حمایت از بازار نفت انجام دهد قیمت نفت در ۵ جولای، به ۷۶/۷ دلار به ازای هر بشکه که بالاترین رقم در طی دو هفته بود رسید. همچنین موسسه اس اند پی گزارش

داده که طبق اعلام روسیه و عربستان سعودی در ۳ جولای، این دو کشور، به منظور حمایت از قیمت نفت، سهمیه تولید نفت را تغییر خواهند کرد. این موسسه اعلام کرده که وعده های ائتلاف اوپک پلاس، برای محدود کردن عرضه جهانی ممکن است در بهترین حالت، به جای بالا رفتن قیمت عملاً از افت بیشتر قیمت نفت، جلوگیری نماید. موسسه اس اند پی اذعان می دارد که تولیدکنندگان نفت کنترل کمی بر بازار جهانی نفت خام دارند، زیرا ابلاغیه آنان مبنی بر کاهش بیشتر تولید نتوانسته است تاثیر قابل توجهی بر قیمت ها بگذارد. افزون بر این، آژانس بین المللی انرژی، به رکود گسترده ای در ظرفیت تولید اشاره دارد که تا حد زیادی بیانگر تغییر رویکرد جهانی نسبت به انرژی پاک و همین طور چشم انداز ضعیف تر برای تقاضا است. اس اند پی اشاره می کند که کاهش تولید نفت یک ظرفیت جداگانه است و به مثابه یک ضربه گیر با متوسط ۴/۱ میلیون بشکه در روز عمل می کند و می تواند نیازهای بازارهای جهانی را به طور مناسب و در میان مدت تضمین کند. علاوه بر این، اس اند پی پیش بینی می کند قیمت نفت در سه ماهه سوم سال ۲۰۲۳ به میانگین ۸۱/۴ دلار در هر بشکه و در سه ماهه چهارم به ۸۳/۸ دلار در هر بشکه برسد.

فلزات پایه: قیمت مس در سه ماهه سوم سال ۲۰۲۳ به نرخ متوسط ۷۷۴۵ دلار در هر تن می رسد.

قیمت نقدی مس در بازار بورس لندن در نیمه نخست سال ۲۰۲۳ به نرخ متوسط ۸۷۰۰ دلار در هر تن رسید که نسبت به نرخ متوسط ۹۷۶۲ دلار در هر تن در دوره مشابه سال قبل، یک افت ۱۱ درصدی را نشان می دهد. این کاهش قیمت عمدتاً به دلیل تشدید سیاست های پولی و قوی تر شدن دلار ایالات متحده بوده است. همچنین، طبق آخرین آمارهای موجود در گروه مطالعات بین المللی مس، تقاضای جهانی برای مس تصفیه شده در چهار ماهه نخست ۲۰۲۳، رقم ۸/۶ میلیون تن بوده است که نشان دهنده یک رشد ۳ درصدی نسبت به ۸/۳۵ میلیون تن در دوره مشابه سال ۲۰۲۲ است و علت عمده آن، رشد ۷ درصدی تقاضای چین است. چین بزرگترین مصرف کننده فلزات است و این امر، اثرات افت ۲ درصدی تقاضا برای مس تصفیه شده از سمت اتحادیه اروپا، ژاپن و ایالات متحده را خنثی می نماید. همچنین موسسه مذکور اعلام کرده که تولید مس تصفیه شده جهان در چهار ماهه نخست سال ۲۰۲۳ به ۹ میلیون تن رسیده است که نشان دهنده یک رشد ۸ درصدی نسبت به رقم ۸/۳ میلیون تن در دوره مشابه سال ۲۰۲۲ است. تولید بالای چین، جمهوری دموکراتیک کنگو، ژاپن و ایالات متحده، تا حدودی با کاهش تولید شیلی تعدیل شده است. شاخص تولید معدنی مس رقم ۷۹ درصد از مجموع تولید مس تصفیه شده در دوره تحت پوشش را نشان می دهد، در حالی که شاخص مذکور در ۴ ماه نخست سال ۲۰۲۲ رقم ۸۳/۳ درصد بوده است. همچنین موسسه اس اند پی پیش بینی کرده که قیمت مس در سه ماهه سوم سال ۲۰۲۳ به طور متوسط به ۷۷۴۵ دلار در هر تن و در سه ماهه چهارم به ۸۰۰۱ دلار در هر تن برسد.

ریسک سنج

ردیف	نام کشور	جمعیت (هزار نفر)	GDP (\$m)	درآمد سرانه (\$)	بدهی خارجی (\$m)	تجارت با جهان (\$m)	تجارت با ایران (\$m)	اعتبارات تحت پوشش ECA ها (میلیون دلار)	گروه ریسک کشوری از دیدگاه صندوق	گروه ریسک کشوری	رتبه اعتباری دولت (Fitch)	رتبه اعتباری دولت (S&P)	رتبه اعتباری دولت (Moody's)
۱	آذربایجان	۱۰۰۳۳	۴۸،۰۴۸	۴،۶۸۰	۱۵،۸۴۰	۴۱،۳۴۲	۴۴۸،۳	۴،۰۲۳	۴	۴	BB+	BB+	Ba1
۲	آرژانتین	۴۴۹۳۸	۴۴۹،۶۶۳	۱۱،۱۳۰	۲۷۹،۳۰۶	۱۴۵،۵۶۷	۲۲۲،۳	۱۵،۶۴۰	۶	۷	B	B+	B3
۳	آروپا	۱۰۶	۳۰،۵۶	-	۶۹۰	۴،۸۰۱	-	۳۶۶	۴	۵	BBB-	BBB+	..
۴	آفریقای جنوبی	۵۸،۵۵۸	۳۵۱،۴۳۲	۶،۰۴۰	۱۸۸،۱۰۲	۲۰۷،۹۶۳	۱۲۸،۳	۱۶،۵۶۸	۴	۴	BB	BB-	Ba1
۵	آفریقای مرکزی، ج	۴،۷۴۵	۲،۲۲۰	۵۲۰	۸۸۰	۸۰۴	-	۴	۷	۷
۶	آلبانی	۲۸۵۴	۱۵،۲۷۸	۵،۲۲۰	۹،۶۲۶	۱۱،۷۴۸	۳،۷	۴۲۷	۵	۵	..	B+	B1
۷	آلمان	۸۳۱۳۳	۳،۸۴۵،۶۳۰	۴۸،۵۸۰	۵،۸۰۰،۹۶۵	۳،۳۹۸،۶۰۴	۲۳۰۳،۰	H	۱	۱	AAA	AAA	Aaa
۸	ایالات متحده	۳۲۸۳۹	۲۱،۳۷۴،۴۱۹	۶۵،۸۵۰	۲۰،۲۶۳،۷۶۸	۵،۶۳۳،۳۹۹	۱۳۱،۸	۳۶۷،۹۰۷	۱	۱	AAA	AA+	Aaa
۹	آنگولا و باربادور	۹۷	۱،۷۲۸	۱۶،۶۰۰	۴۴۰	۲،۲۶۷	-	-	۷	۷
۱۰	آندورا	۷۷	۳،۱۵۴	-	۰	۱،۵۰۰	-	۳۷۸	۳	۳	BBB	BBB-	..
۱۱	آنگولا	۳۱،۸۲۵	۹۴،۶۳۵	۲،۹۶۰	۵۲،۴۶۰	۵۷،۴۷۹	۰،۱	۲۴،۷۴۲	۵	۶	B-	B-	B3
۱۲	اتریش	۸،۸۷۷	۴۴۶،۳۱۵	۵۱،۶۶۰	۶۷۲،۸۰۷	۴۷۹،۹۶۹	۳۹۸،۶	۲۹،۴۲۲	۱	۱	AA+	AA+	Aa1
۱۳	اتیوپی	۱۱۲،۰۷۹	۹۶،۱۰۸	۸۵۰	۲۸،۲۸۸	۲۱،۴۱۶	۵،۵	۱۲،۷۸۸	۶	۷	B	CCC	Caa1
۱۴	اردن	۱۰،۱۰۱	۴۳،۷۴۴	۴،۴۱۰	۳۳،۶۸۳	۳۸،۳۲۷	۴۵،۰	۴،۶۶۶	۵	۵	BB-	B+	B1
۱۵	ارمنستان	۲،۹۵۸	۱۳،۶۷۳	۴،۶۸۰	۱۱،۸۸۷	۱۳،۱۱۰	۴۰۹،۱	۳۹۳	۵	۶	B+	B+	B1
۱۶	اویگونگه	۳،۴۶۲	۵۶،۰۴۶	۱۶،۳۳۰	۴۲،۵۴۵	۲۸،۷۲۹	۳،۰	۳،۷۱۴	۳	۳	Baa2	BBB	Baa2
۱۷	اریتره	۳،۲۱۴	۶،۵۰۰	-	۷۷۲	۹،۸	-	۴	۷	۷
۱۸	ازبکستان	۳۳،۵۸۰	۵۷،۹۲۱	۱،۸۰۰	۲۱،۷۴۵	۴۳،۵۴۴	۳۷۸،۹	۴،۳۰۷	۵	۵
۱۹	اسپانیا	۴۷،۰۷۶	۱،۳۹۶،۱۱۶	۳۰،۳۹۰	۲،۳۹۰،۳۷۲	۹۳۳،۳۷۰	۴۰۱،۲	۶۷،۹۶۸	۲	۲	A -	BBB+	Baa2
۲۰	استرالیا	۲۵،۳۶۴	۱،۳۹۲،۶۸۱	۵۵،۱۰۰	۱،۷۵۵،۴۵۴	۶۳۷،۹۱۶	۶۰،۷	۳۱،۶۶۳	۱	۱	AAA	AAA	Aaa
۲۱	استونی	۱،۳۳۶	۳۱،۳۸۷	۲۳،۳۶۰	۲۵،۰۸۷	۴۴،۶۲۰	۱،۹	۲،۳۰۵	۲	۲	AA-	AA-	A1
۲۲	اسلوواکی	۵،۴۵۴	۱۰۵،۴۲۲	۱۹،۲۱۰	۱۱۲،۷۹۷	۱۹۳،۷۹۳	۲۰،۴	۹،۸۳۹	۲	۲	A+	A+	A2
۲۳	اسلوونی	۲،۰۸۸	۵۳،۷۴۲	۲۵،۹۶۰	۴۹،۷۲۳	۸۶،۲۰۶	۲۳،۱	۶،۰۱۰	۳	۳	A -	A	Baa3
۲۴	افغانستان	۳۸۰۴۲	۱۹،۱۰۱	۵۳۰	۲،۶۶۲	۸،۸۸۷	۲۳۶۸،۷	۱۸۸	۷	۷
۲۵	اکوادور	۱۷،۳۷۳	۱۰۷،۴۳۶	۶،۰۹۰	۵۱،۷۲۵	۵۱،۹۲۵	۰،۶	۸،۱۴۵	۶	۶	B	B	B3

ردیف	نام کشور	جمعیت (هزار نفر)	GDP (\$m)	درآمد سرانه (\$)	بدهی خارجی (\$m)	تجارت با جهان (\$m)	تجارت با ایران (\$m)	اعتبارات تحت پوشش ECA ها (میلیون دلار)	گروه ریسک کشوری از دیدگاه صندوق	گروه ریسک کشوری OECD	رتبه اعتباری دولت (Fitch)	رتبه اعتباری دولت (S&P)	رتبه اعتباری دولت (Moody's)
۲۶	الجزایر	۴۳,۰۵۳	۱۶۹,۹۸۸	۴,۰۱۰	۵,۴۹۲	۱۰۱,۰۲۲	۲۰,۰۴	۶,۱۴۹	۳	۵
۲۷	السالوادور	۶,۴۵۳	۲۷,۰۲۳	۴,۰۰۰	۱۸,۰۶۱	۲۰,۸۵۶	۰,۰	۱,۵۹۳	۵	۷	ccc	cc	B3
۲۸	امارات متحده عربی	۹,۷۷۰	۴۲۱,۱۴۲	۴۳,۴۷۰	۲۳۹,۷۰۰	۶۷۰,۹۶۰	۱۳۴۱۴,۰	۲۸,۲۲۵	۲	۲	AA-	AA	Aa2
۲۹	اندونزی	۲۷۰,۶۲۵	۱,۱۱۹,۱۹۱	۴,۰۵۰	۴۰۲,۰۸۴	۴۰۶,۴۷۰	۱۰۳۳,۹	۲۶,۹۸۸	۳	۳	BBB-	BB+	Baa3
۳۰	انگلیس	۶۶,۸۳۴	۲,۸۲۷,۱۱۳	۴۲,۲۲۰	۸,۴۹۱,۳۸۶	۱,۸۱۹,۱۱۵	۱۰۹۵,۳	۱۱۱,۴۸۶	۱	۰	AA	AA	Aa3
۳۱	اوکراین	۴۴,۳۸۵	۱۵۳,۷۸۱	۳,۳۷۰	۱۲۳,۸۴۳	۱۳۹,۶۲۳	۸۷,۶	۵,۰۲۸	۷	۶	CCC	B-	Caa2
۳۲	اوگاندا	۴۴,۳۱۹	۳۴,۳۸۷	۷۸۰	۱۳,۹۶۹	۱۵,۶۶۵	۰,۵	۳,۸۶۴	۶	۶	B+	B	B2
۳۳	ایتالیا	۶۰,۲۹۷	۲,۰۰۱,۲۴۴	۳۳,۵۳۰	۲,۴۶۶,۷۳۵	۱,۲۰۳,۷۹۹	۱۱۵۷,۴	۸۰,۶۷۴	۲	۰	BBB	BBB-	Baa3
۳۴	ایرلند	۴,۹۴۱	۳۸۸,۶۹۹	۶۴,۰۰۰	۲,۶۹۹,۷۳۹	۹۵۵,۲۹۲	۱۰۱,۳	۱۹,۱۳۴	۲	۰	A+	A+	A3
۳۵	ایسلند	۳۶۱	۲۴,۱۸۸	۷۲,۵۰۰	۲۷,۱۴۰	۲۰,۷۵۱	۱,۰	۱,۱۶۳	۳	۰	BBB+	A	A3
۳۶	باربادوس	۲۸۷	۵,۲۰۹	۱۷,۳۸۰	۴,۴۹۰	۴,۰۹۷	۰,۰	۳۵۰	۵	-	..	CCC+	Caa3
۳۷	باهاما	۳,۸۹۴	۱۲,۸۲۷	۳۳,۴۶۰	۱۷,۵۶۰	۹,۳۶۹	۰,۰	۲,۲۷۰	۳	۴	..	BB+	Baa3
۳۸	بحرین	۱,۶۴۱	۳۸,۵۷۴	۲۳,۱۱۰	۴۲,۳۹۰	۵۲,۴۱۷	۱۱,۸	۶,۳۷۱	۶	۶	B+	B+	B1
۳۹	برزیل	۲۱۱,۰۴۹	۱,۸۳۹,۷۵۸	۹,۱۳۰	۵۶۹,۳۹۸	۵۱۴,۸۵۲	۶۶۱,۸	۵۳,۴۰۰	۴	۵	BB-	BB-	Ba2
۴۰	برونئی دارالسلام	۴۳۳	۱۳,۴۶۹	۳۲,۳۳۰	۱,۷۱۵	۱۴,۶۳۳	۰,۰	۲۸۳	۲	-
۴۱	بروندی	۱۱,۵۳۰	۳,۰۱۲	۲۸۰	۵۷۸	۱,۰۶۸	۰,۰	۱۹۷	۷	۷
۴۲	بلاروس	۹,۴۶۷	۶۳,۰۸۰	۶,۲۹۰	۴۰,۷۳۰	۸۴,۳۲۳	۲۹,۸	۴,۹۸۴	۵	۷	C	CC	Ca
۴۳	بلیزیک	۱۱,۵۸۴	۵۲۹,۶۰۷	۴۸,۰۳۰	۱,۳۱۶,۵۲۰	۸۶۹,۳۴۲	۲۸۷,۷	۴۱,۸۷۸	۱	۰	AA-	AA	Aa3
۴۴	بلغارستان	۶,۹۷۶	۶۷,۹۲۷	۹,۵۷۰	۴۰,۵۰۱	۸۴,۰۱۷	۶۷,۱	۷,۸۳۴	۳	۳	BBB-	BBB-	Baa2
۴۵	بلیز	۳۹۰	۱,۸۸۰	۴,۴۸۰	۱,۳۷۸	۲,۳۶۲	۰,۰	۹۹	۵	-	..	B-	B3
۴۶	بنگلادش	۱۶۳,۰۴۶	۳۰۲,۵۷۱	۱,۹۶۰	۵۷,۰۸۸	۱۰۹,۲۸۰	۱۱۴,۰	۱۶,۶۷۲	۴	۵	BB-	BB-	Ba3
۴۷	بنین	۱۱,۸۰۱	۱۴,۳۹۱	۱,۲۵۰	۳,۸۹۹	۵,۹۲۹	۱,۲	۲,۶۸۷	۵	۶	..	B+	..
۴۸	بوتان	۷۶۳	۲,۵۰۰	۳,۱۴۰	۲,۷۰۳	۲,۰۲۴	۰,۰	۱۸۹	۶	۶
۴۹	بوتسوانا	۲,۳۰۴	۱۸,۳۴۱	۷,۶۵۰	۱,۵۶۵	۱۴,۶۵۳	۰,۰	۱,۰۵۱	۲	۳	..	A-	A2
۵۰	بورکینافاسو	۲۰,۳۲۱	۱۵,۷۴۶	۷۸۰	۳,۶۶۲	۸,۴۲۸	۰,۸	۹۳۴	۷	۷	..	B-	..

ردیف	نام کشور	جمعیت (هزار نفر)	GDP (\$m)	درآمد سرانه (\$)	بدهی خارجی (\$m)	تجارت با جهان (\$m)	تجارت با ایران (\$m)	اعتبارات تحت پوشش ECA ها (میلیون دلار)	گروه ریسک کشوری از دیدگاه صندوق	گروه ریسک OECD	رتبه اعتباری دولت (Fitch)	رتبه اعتباری دولت (S&P)	رتبه اعتباری دولت (Moody's)
۵۱	بوسنی و هرزگوین	۳,۳۰۱	۲۰,۰۴۸	۶,۱۷۰	۱۶,۶۰۰	۱۹,۲۲۳	۴,۶	۲,۶۸۸	۶	۶	..	B	B3
۵۲	بولیوی	۱۱,۵۱۳	۴۰,۸۹۵	۳,۵۲۰	۱۶,۳۴۴	۲۲,۲۴۷	-۰,۳	۹۷۶	۵	۶	BB-	BB	Ba3
۵۳	پاراگوئه	۷,۰۴۴	۳۸,۱۴۵	۵,۵۲۰	۱۶,۳۸۸	۲۶,۴۱۳	۱,۳	۲,۴۶۶	۵	۵	BB+	BB	Ba1
۵۴	پاکستان	۲۱۶,۵۶۵	۲۷۸,۲۲۲	۱,۴۱۰	۱۰۰,۸۱۹	۸۶,۹۰۳	۱۵۱۸,۰	۱۲,۰۵۶	۶	۷	CCC-	CCC+	Caa3
۵	پالائو	۱۸	۲۸۰	۱۶,۶۹۰	۱۸,۳۸۰	۲۹۷	-۰,۰	۱	۵	-
۵۶	پاناما	۴,۲۴۶	۶۶,۸۰۱	۱۶,۹۵۰	۸۶,۵۵۰	۵۵,۶۹۱	-۰,۰	۵,۵۳۴	۳	۴	BBB	BBB	Baa2
۵۷	پرتغال	۱۰,۳۶۹	۲۳۷,۶۸۶	۲۳,۲۰۰	۴۷۴,۹۵۲	۲۰۸,۳۵۱	۱۸,۱	۱۶,۳۲۰	۳	۰	BBB	BB+	Baa3
۵۸	پرو	۳۲,۵۱۰	۲۲۶,۸۶۸	۶,۷۴۰	۶۶,۲۰۴	۹۹,۸۶۸	۲,۸	۱۲,۴۵۶	۳	۳	BBB+	BBB+	A3
۵۹	تاجیکستان	۹,۳۲۱	۸,۱۱۷	۱,۰۳۰	۶,۶۳۱	۴,۶۵۲	۳۲,۹	۱۲۹	۷	۷
۶۰	تانزانیا	۵۸,۰۰۵	۶۳,۱۷۷	۱,۰۸۰	۱۹,۵۹۸	۲۲,۵۷۸	۷۱,۵	۳,۵۴۷	۶	۶
۶۱	تایلند	۶۹,۶۲۵	۵۴۳,۶۵۰	۷,۳۶۰	۱۸۰,۲۳۰	۵۹۹,۶۰۰	۸۶۶,۰	۱۸,۵۳۱	۳	۳	BBB+	BBB+	Baa1
۶۲	تایوان (چین)	۲۳,۷۸۰	۵۲۸,۵۵۰	-	۱۵۵,۴۰۰	۶۵۷,۳۵۰	۳۱۷,۴	۳,۰۴۹۹	۱	۱	AA-	AA-	Aa3
۶۳	ترکمنستان	۵,۹۴۲	۴۵,۲۳۰	۷,۷۸۲	۵۶۸	۱۳,۸۵۰	۳۱۱,۴	۲,۴۷۴	۶	۷
۶۴	ترکیه	۸۳,۴۳۰	۷۵۴,۴۱۲	۹,۶۹۰	۴۴۰,۷۸۳	۴۷۳,۴۴۳	۱۰۰۴۲,۰	۴۷,۲۵۴	۴	۵	B	B+	B1
۶۵	ترینیداد و توباگو	۱,۳۹۵	۲۴,۱۰۰	۱۷,۰۱۰	۱۰,۰۷۰	۱۷,۲۴۱	-۰,۰	۱,۶۸۱	۳	۳	..	BBB+	Ba1
۶۶	توگو	۸,۰۸۲	۵,۴۶۰	۶۹۰	۱,۹۹۳	۳,۱۱۵	-۰,۲	۶۹۴	۶	۶
۶۷	تونس	۱۱,۶۹۵	۳۸,۷۹۸	۳,۳۷۰	۳۷,۷۶۴	۴۲,۵۹۶	۹,۶	۲,۳۱۴	۴	۷	C	B-	Caa2
۶۸	تورنگا	۱۰۴	۵۲۰	۵,۰۰۰	۱۸۶	۴۴۶	-۰,۰	۹۲	۵	-
۶۹	تووالو	۱۲	۴۷	۵,۶۲۰	-	۱۷	-۰,۰	-	۷	-
۷۰	تیمور شرقی	۱,۲۹۳	۱,۶۷۴	۲,۰۲۰	۲۰۳	۱,۱۵۷	-۰,۰	۳۲	۶	۶
۷۱	جمائیکا	۲,۹۶۸	۱۶,۶۵۸	۵,۳۲۰	۱۵,۸۶۲	۱۳,۷۵۶	-۰,۰	۷۰۱	۶	۶	B	B	B3
۷۲	جیبوتی	۹۷۳	۳,۳۱۹	۳,۳۱۰	۲,۵۵۲	۱,۸۹۲	۱۸,۵	۱,۰۲۷	۷	۷
۷۳	چاد	۱۵,۹۴۷	۱۱,۳۱۵	۷۰۰	۳,۵۷۱	۲,۳۲۲	-۰,۰	۳۷	۷	۷
۷۴	چک، جمهوری	۱۰,۶۷۰	۲۴۶,۴۸۹	۲۱,۹۴۰	۱۷۹,۴۳۴	۳۵۷,۶۸۱	۳۹,۰	۱۹,۸۱۶	۱	۰	A+	AA-	A1
۷۵	چین	۱,۳۹۷,۷۱۹	۱۶,۳۴۲,۹۰۳	۱۰,۳۶۰	۲,۱۱۴,۱۶۳	۵,۱۲۲,۶۳۲	۲۰۷۳۱,۰	۷۵,۹۷۰	۲	۲	A+	AA-	Aa3

ردیف	نام کشور	جمعیت (هزار نفر)	GDP (\$m)	درآمد سرانه (\$)	بدهی خارجی (\$m)	تجارت با جهان (\$m)	تجارت با ایران (\$m)	اعتبارات تحت پوشش ECA ها (میلیون دلار)	گروه ریسک کشوری از دیدگاه صندوق	گروه ریسک کشوری OECD	رتبه اعتباری دولت (Fitch)	رتبه اعتباری دولت (S&P)	رتبه اعتباری دولت (Moody's)
۷۶	دانمارک	۵,۸۱۸	۳۴۸,۰۷۸	۶۳,۹۵۰	۵۰۶,۴۲۴	۳۶۶,۶۸۵	۲۱۱,۴	۱۹,۲۹۲	۱	۰	AAA	AAA	Aaa
۷۷	دومینیکا	۷۲	۵۹۶	۷,۹۲۰	۲۸۳	۵۹۳	-۰	۱۳	۶	-
۷۸	دومینیکن، جمهوری	۱۰,۷۳۹	۸۸,۹۴۱	۸,۰۸۰	۳۵,۹۱۹	۴۴,۷۴۵	-۰,۳	۳,۳۴۳	۶	۴	BB-	BB-	B1
۷۹	رواندا	۱۲,۶۳۷	۱۰,۱۲۲	۸۳۰	۶,۲۱۱	۶,۳۱۳	-۰,۳	۴۵۶	۶	۶	B+	B	Ba3
۸۰	روسیه	۱۴۴,۳۷۳	۱,۶۹۹,۸۷۷	۱۱,۲۶۰	۴۹۰,۷۲۶	۸۳۶,۲۳۵	۱۶۲۹,۰	۴۲,۳۱۷	۳	۷
۸۱	رومانی	۱۹,۳۵۶	۲۵۰,۰۷۷	۱۲,۶۳۰	۱۱۲,۲۲۸	۲۱۱,۴۳۲	۵۸,۸	۱۶,۴۶۳	۳	۳	BBB-	BBB-	Baa3
۸۲	زامبیا	۱۷,۸۶۱	۲۳,۰۶۵	۱,۴۳۰	۲۷,۳۴۱	۱۶,۲۹۶	-۰,۶	۱۰,۰۶۸	۷	۷	Ca
۸۳	زیمبابوه	۱۴,۶۴۵	۲۱,۴۴۱	۱,۳۹۰	۱۲,۲۷۰	۱۰,۲۲۷	۷,۴	۳۴۴	۷	۷
۸۴	ژاپن	۱۳۱,۳۵۵	۵,۰۸۱,۷۷۰	۴۱,۷۱۰	۴,۲۴۳,۵۶۸	۱,۸۰۵,۱۸۷	۱۴۷,۳	۳۷,۹۲۱	۱	۰	A+	A+	A1
۸۵	سائوتومه و پرنسپ	۲۱۵	۴۲۹	۱,۹۳۰	۲۵۲	۲۶۵	-۰	۵۱	۷	-
۸۶	ساحل عاج	۳۵,۷۱۶	۵۸,۷۹۲	۲,۲۹۰	۱۹,۱۸۲	۲۵,۹۷۷	۱۴,۷	۷,۱۶۴	۵	۵	B+	..	Ba3
۸۷	ساموآ	۱۹۷	۸۵۱	۴,۱۹۰	۴۰۹	۷۴۴	-۰	۳۱	۴	-
۸۸	سريلانكا	۲۱,۸۰۳	۸۴,۰۰۹	۴,۰۲۰	۵۶,۰۹۵	۴۳,۹۷۶	۲۳۳,۸	۵,۲۱۹	۵	۷	B-	B-	B2
۸۹	سليمان، جزایر	۶۷۰	۱,۴۲۵	۲,۳۹۰	۳۵۰	۱,۳۴۴	-۰	۳۶	۵	-	B3
۹۰	سن مارینو	۳۴	۱,۶۰۰	-	۰	۶,۳۷۸	-۰,۱	۳۴۱	۱	-	BBB
۹۱	سنت کیتس و نویس	۵۲	۱,۰۵۱	۱۹,۲۹۰	۲۰۰	۱,۱۹۹	-۰	-	۶	-
۹۲	سنت لوسیا	۱۸۴	۲,۱۲۲	۱۱,۰۲۰	۶۳۹	۲,۲۱۵	-۰	۱۶۵	۷	-
۹۳	سنت وینسنت و گرنادین ها	۱۱۰	۸۲۵	۷,۴۶۰	۳۵۷	۷۶۷	-۰	۳۷۲	۵	-	B3
۹۴	سنگاپور	۵,۷۰۳	۳۷۲,۰۶۳	۵۹,۵۹۰	۴۸۲,۸۰۰	۱,۱۸۷,۴۶۸	۵۴,۵	۳۱,۹۲۰	۱	۰	AAA	AAA	Aaa
۹۵	سنگال	۱۶,۲۹۶	۲۳,۵۷۸	۱,۴۶۰	۱۳,۵۸۳	۱۵,۷۵۳	۲,۳	۵,۰۳۷	۵	۵	..	B+	Ba3
۹۶	سوئد	۱۰,۳۸۵	۵۳۰,۸۳۳	۵۵,۷۸۰	۸۹۵,۸۶۲	۴۸۴,۰۱۶	۱۶۶,۴	۵,۰۳۷	۱	۰	AAA	AAA	Aaa
۹۷	سوئیس	۸,۵۷۵	۷۰۳,۰۸۲	۸۵,۵۰۰	۲,۰۵۵,۱۳۶	۸۳۴,۲۱۶	۱۱۲۸,۴	۶۷,۵۹۶	۱	۰	AAA	AAA	Aaa
۹۸	سوازیلند	۱,۱۴۸	۴,۴۰۵	۸,۰۹۰	۶۳۱	۳,۹۹۶	۱,۷	۱۱۵	۶	۶
۹۹	سودان	۴۲,۸۱۳	۱۸,۹۰۲	۵۹۰	۲۲,۲۶۴	۱۲,۳۴۶	۶۴,۵	۷۰	۷	۷
۱۰۰	سودان جنوبی	۱۱,۰۶۲	۱,۰۰۰	-	۰	۶,۰۷۵	-۰	۹	۷	۷

ردیف	نام کشور	جمعیت (هزار نفر)	GDP (\$m)	درآمد سرانه (\$)	بدهی خارجی (\$m)	تجارت با جهان (\$m)	تجارت با ایران (\$m)	اعتبارات تحت پوشش ECA ها (میلیون دلار)	گروه ریسک کشوری از دیدگاه صندوق	گروه ریسک کشوری OECD	رتبه اعتباری دولت (Fitch)	رتبه اعتباری دولت (S&P)	رتبه اعتباری دولت (Moody's)
۱۰۱	سورینام	۵۸۱	۳,۹۸۵	۵,۴۲۰	۱,۷۰۰	۴,۷۶۸	-۰-۰	۷۰۸	۶	۷	B-	B	B1
۱۰۲	سوریه	۱۷,۰۷۰	۶۵,۰۰۰	۸۰	۴,۵۹۰	۶,۴۳۲	۱۹-۰۴	۵	۷	۷	--	--	--
۱۰۳	سومالی	۱۵,۴۴۳	۷,۷۰۰	-	۵,۶۱۶	۵,۸۴۸	۱۸-۹	۴۱	۷	۷	--	--	--
۱۰۴	سیرالئون	۷,۸۱۳	۳,۹۴۱	۵۴۰	۱,۸۰۸	۲,۳۶۹	-۰-۰	۸۱	۷	۷	--	--	--
۱۰۵	سیشل	۹۸	۱,۶۹۹	۱۶,۹۰۰	۲,۷۳۰	۳,۴۵۱	۳-۶	۲۱۶	۶	--	BB-	--	--
۱۰۶	شیلی	۱۸,۹۵۲	۲۸۲,۳۱۸	۱۵,۰۱۰	۲۰۶,۷۱۶	۱۵۹,۵۴۳	۱-۹	۱۴,۶۶۸	۲	-	A+	AA-	A1
۱۰۷	صربستان	۶,۹۵۵	۵۱,۴۰۹	۷,۰۳۰	۳۵,۸۹۶	۵۷,۴۷۶	۲-۹	۴,۷۳۹	۵	۴	BB	BB	Ba3
۱۰۸	عراق	۳۹,۳۰۸	۲۳۴,۰۹۴	۵,۷۴۰	۷۳,۴۳۰	۱۶۱,۱۸۵	۸۹۹۲-۰	۶,۸۲۰	۷	۷	B-	B-	--
۱۰۹	عمارتان سعودی	۳۴,۳۸۱	۷۹۲,۹۶۷	۲۲,۸۴۰	۲۱۲,۹۰۰	۴۹۵,۷۲۷	-۰-۰	۲۶,۲۱۲	۴	۲	A	A-	A1
۱۱۰	عمان	۴,۹۷۵	۷۶,۹۸۳	۱۶,۱۱۰	۳۹,۱۷۰	۷۶,۲۳۷	۶۹۳-۸	۱۴,۳۹۹	۳	۵	BB-	BB	Ba3
۱۱۱	غنا	۳۰,۴۱۸	۶۶,۹۸۴	۲,۲۲۰	۲۶,۹۵۳	۴۵,۷۳۵	۱۹۵-۷	۹,۲۲۴	۵	۷	--	CC	Ca
۱۱۲	فرانسه	۶۷,۰۶۰	۲,۷۱۵,۵۱۸	۴۲,۴۵۰	۶,۴۷۰,۴۹۰	۱,۸۱۰,۸۱۳	۴۵۴-۶	۸۷,۵۱۶	۱	-	AA	AA	Aa2
۱۱۳	فلسطین	۴,۶۸۵	۱۴,۶۱۶	-	۱,۶۸۲	۱۱,۸۰۶	-۰-۰	-	۷	۷	--	--	--
۱۱۴	فناجند	۵,۵۲۰	۲۶۸,۷۶۱	۵۰,۰۱۰	۶۲۸,۹۰۴	۲۱۴,۴۸۸	۳۱۵	۱۲,۲۲۷	۱	-	AA+	AA+	Aa1
۱۱۵	فیجی	۸۹۰	۵,۵۳۶	۵۸۰۰	۱,۰۲۰	۵,۸۵۲	-۰-۰	۲۷۴	۵	۵	--	B+	B1
۱۱۶	فیلیپین	۱۰۸,۱۱۷	۳۷۶,۷۹۶	۳,۸۵۰	۸۳,۶۶۱	۲۲۵,۴۳۳	۸۰-۱	۷,۳۹۶	۳	۳	BBB	BBB	Baa2
۱۱۷	قبرس	۱,۱۹۸	۲۴,۵۶۵	۲۷,۷۱۰	۲۰۸,۱۲۸	۳۴,۴۰۶	۴۰-۸	۲,۶۵۲	۴	-	BBB-	BBB-	Ba2
۱۱۸	قرقیزستان	۶,۴۵۷	۸,۴۵۵	۱,۲۴۰	۸,۳۳۹	۸,۶۷۷	۷۶-۶	۱۴۶	۷	۷	--	--	B2
۱۱۹	قرزاقستان	۱۸,۵۱۴	۱۸۰,۱۶۲	۸,۸۲۰	۱۵۶,۲۶۳	۱۱۵,۷۲۸	۲۷۳-۱	۵,۳۱۷	۴	۵	BBB-	BBB	Baa3
۱۲۰	قطر	۲,۸۳۲	۱۸۳,۴۶۶	۶۱,۱۸۰	۱۶۸,۰۰۰	۱۵۸,۸۱۶	۲۴۶-۱	۲۷,۸۸۷	۲	۳	AA	AA	Aa2
۱۲۱	کاستاریکا	۵,۰۴۷	۶۱,۷۷۴	۱۱,۷۰۰	۲۹,۸۲۳	۴۰,۸۳۵	-۰-۲	۲,۳۹۷	۴	۴	BB-	BB	Ba2
۱۲۲	کامبوج	۱۶,۴۸۶	۲۷,۰۸۹	۱,۵۳۰	۱۵,۳۲۹	۴۶,۵۸۸	-۰-۲	۸۵۶	۶	۶	--	--	B2
۱۲۳	کلمرون	۲۵,۸۷۶	۳۸,۷۶۰	۱,۵۰۰	۱۲,۸۱۵	۱۷,۱۵۷	-۰-۱	۵,۲۲۴	۵	۶	B	B	B2
۱۲۴	کانادا	۳۷,۵۸۹	۱,۷۳۶,۴۲۶	۴۶,۳۷۰	۲,۱۲۸,۸۱۲	۱,۱۲۸,۲۰۴	۷۸-۳	۲۲,۳۱۰	۱	-	AAA	AAA	Aaa
۱۲۵	کرواسی	۴,۰۶۷	۶۰,۴۱۶	۱۴,۹۸۰	۵۰,۷۱۴	۶۲,۴۶۳	۴-۶	۵,۳۳۹	۳	۳	BB+	BB	Ba2

ردیف	نام کشور	جمعیت (هزار نفر)	GDP (\$m)	درآمد سرانه (\$)	بدهی خارجی (\$m)	تجارت با جهان (\$m)	تجارت با ایران (\$m)	اعتبارات تحت پوشش ECA ها (میلیون دلار)	گروه ریسک کشوری از دیدگاه صندوق	رتبه اعتباری دولت (Fitch)	رتبه اعتباری دولت (S&P)	رتبه اعتباری دولت (Moody's)
۱۳۶	کره جنوبی	۵۱,۷۰۹	۱,۶۴۲,۳۸۳	۳۲,۷۹۰	۳۷۶,۹۰۰	۱,۲۸۵,۳۵۲	۱۰۶۸۰	۳۱,۰۱۰	۱	AA-	AA	Aa2
۱۳۷	کره شمالی	۲۵,۶۶۶	۱۸,۰۰۰	-	۵,۰۰۰	۵,۲۷۵	۰۰	۲۷۸	۷
۱۳۸	کریباتی	۱۸	۱۹۵	۳,۳۵۰	۱۰	۱۹۰	۰۰	۵۱	۷
۱۳۹	کلمبیا	۵۰,۳۳۹	۳۲۳,۸۰۳	۶,۵۱۰	۱۳۸,۶۹۵	۱۱۷,۰۴۳	۰۰۶	۱۲,۹۲۱	۴	BBB	BBB-	Baa2
۱۴۰	کنگو، جمهوری	۵,۳۸۰	۱۰,۸۲۱	۱,۷۲۰	۵,۱۸۱	۷,۸۱۸	۱,۶	۲,۳۹۸	۷	CCC	CCC+	Caa2
۱۴۱	کنگو، ج. دموکراتیک	۸۶,۷۹۰	۴۷,۳۲۰	۵۳۰	۵,۴۳۸	۳۲,۰۶۵	۰۰	۴۸۳	۷	..	B-	B3
۱۴۲	کوبا	۵۲,۵۷۴	۹۵,۵۰۳	۱,۷۵۰	۳۴,۲۱۷	۳۱,۸۹۹	۵۴,۴	۱۱,۸۱۰	۵	B+	B+	B1
۱۴۳	کویا	۱۱,۳۳۳	۱۰۰,۰۲۳	-	۲۰,۵۵۰	۱۵,۳۵۹	۲۱,۲	۱,۵۶۷	۷	Caa2
۱۴۴	کوراکائو	۱۵۷	۵۵۹۹	۲,۰۳۵۰	۲,۱۰۰	۴,۱۰۴	۰۰	-	۵
۱۴۵	کوزوو	۱,۷۹۴	۷,۹۲۶	۴,۶۴۰	۲,۴۲۸	۶,۷۶۷	۰۰	-	۷
۱۴۶	کومور	۸۵۱	۱,۱۸۶	۱,۴۰۰	۲۷۶	۳۵۶	۰۰	۹۱	۷
۱۴۷	کویت	۴,۲۰۷	۱۳۶,۷۶۱	۳۳,۵۹۰	۴۸,۹۱۰	۱۳۳,۰۵۳	۱۹۱,۴	۹,۶۶۹	۲	AA-	A+	A1
۱۴۸	کیپ ورد	۵۵۰	۱,۹۸۲	۳,۶۳۰	۱,۸۲۱	۲,۲۹۵	۰۰	۱۷۱	۶	B	B	..
۱۴۹	گابن	۲,۱۷۲	۱۶,۶۵۸	۷,۱۷۰	۷,۱۹۳	۸,۱۵۹	۰۰	۱,۳۳۴	۶	CCC	..	Caa1
۱۵۰	گامبیا	۳۳,۴۷۷	۱,۷۶۴	۷۵۰	۷۱۸	۸۶۱	۰۰	۷۴	۷
۱۵۱	گرجستان	۳,۷۲۰	۱۷,۷۴۳	۴,۷۸۰	۱۷,۳۱۲	۲۰,۶۵۰	۲۶۴,۴	۸۷۲	۵	BB-	BB-	Ba3
۱۵۲	گرنادا	۱۱۲	۱,۲۲۸	۹,۸۴۰	۰	۱,۲۹۴	۰۰	۲۲	۶
۱۵۳	گواتمالا	۱۶,۶۰۴	۷۶,۷۱۰	۴,۶۱۰	۲۶,۵۷۴	۳۵,۱۸۴	۰۰	۲,۵۳۴	۴	BB	BB	Ba1
۱۵۴	گویان	۷۸۳	۴,۲۸۰	۶,۶۳۰	۱,۵۹۷	۴,۶۳۵	۰۰	۱۵۲	۶
۱۵۵	گینه	۱۲,۷۷۱	۱۳,۵۹۰	۹۳۰	۲,۹۳۱	۸,۳۶۱	۰۰	۱,۱۲۸	۷
۱۵۶	گینه استوائی	۱,۳۵۶	۱۱,۰۲۷	۶,۶۶۰	۱,۱۸۰	۶,۶۳۲	۰۰	۲۱۰	۷
۱۵۷	گینه بیسائو	۱,۹۲۱	۱,۳۴۰	۸۲۰	۶۳۵	۴۵۰	۰۰	۴	۷
۱۵۸	گینه نو پاپوا	۸,۷۷۶	۲۴,۹۷۰	۲,۷۵۰	۱۸,۷۴۴	۱۵,۴۴۱	۰۰	۳,۲۱۱	۶	..	B+	B2
۱۵۹	لائوس	۷,۱۶۹	۱۸,۱۷۴	۲,۵۷۰	۱۶,۶۸۶	۱۳,۵۳۴	۰۰	۳,۸۶۰	۷
۱۶۰	لبنان	۶,۸۵۸	۵۳,۳۶۷	۷,۳۸۰	۷۳,۹۸۵	۴۹,۵۱۴	۶۳,۲	۱,۰۶۰	۶	CCC	B-	B2

ردیف	نام کشور	جمعیت (هزار نفر)	GDP (\$m)	درآمد سرانه (\$)	بلدنی خارجی (\$m)	تجارت با جهان (\$m)	تجارت با ایران (\$m)	اعتبارات تحت پوشش ECA ها (میلیون دلار)	گروه ریسک کشوری از دیدگاه صندوق	گروه ریسک کشوری OECD	رتبه اعتباری دولت (Fitch)	رتبه اعتباری دولت (S&P)	رتبه اعتباری دولت (Moody's)
۱۵۱	لتونی	۱,۹۱۳	۳۴,۱۱۷	۳۲,۵۴۰	۴۰,۰۰۳	۴۱,۲۹۱	۴.۸	۲,۷۹۰	۲	-	A-	A	A3
۱۵۲	لسوتو	۲,۱۲۵	۲,۴۶۰	۱,۳۸۰	۹۳۹	۳,۲۴۸	-۰.۰	۹۶	۶	۶	B+
۱۵۳	لوکزامبورگ	۶۲۰	۷۱,۱۰۵	۷۳,۹۱۰	۴,۲۵۲,۶۸۴	۲۴۱,۸۸۶	۵۹.۱	۲۰,۳۰۵	۱	-	AAA	AAA	Aaa
۱۵۴	لهستان	۳۷,۹۷۱	۵۹۲,۱۶۴	۱۵,۳۵۰	۳۵۲,۳۳۳	۶۲۸,۸۱۳	۵۲.۸	۴۰,۵۴۲	۲	-	A-	A-	A2
۱۵۵	لیبریا	۴,۹۳۷	۳۰۰۷۱	۵۸۰	۱,۳۵۷	۱,۷۷۳	-۰.۰	۱,۲۵۶	۷	۷
۱۵۶	لیبی	۶,۷۷۷	۵۲,۰۷۶	۷,۶۴۰	۲,۹۳۰	۵۱,۶۶۹	۵.۸	۲۵۸	۷	۷
۱۵۷	لیتوانی	۲,۷۸۷	۵۴,۲۱۹	۱۹,۰۸۰	۳۸,۸۱۶	۸۱,۶۲۶	۱.۷	۵,۴۹۳	۲	-	A-	A	A3
۱۵۸	لیختن اشتاین	۳۸	۶,۲۱۵	-	-	۵,۸۹۱	۲.۰	۹۰۲	۱	-	AAA
۱۵۹	ماداگاسکار	۳۱,۹۷۰	۱۴,۰۸۴	۵۲۰	۴,۰۶۵	۹,۱۸۶	-۰.۱	۳۳۲	۷	۷
۱۶۰	مارشال، جزایر	۵۹	۲۲۰	-	۱۰۰	۳۰۴	-۰.۰	۲,۳۲۶	۷	-
۱۶۱	ماکنو (چین)	۶۴۰	۵۳,۸۵۹	۷۶,۷۸۸	-	۶۳,۰۴۲	-۰.۰	۳,۳۵۵	۲	۲	AA-	..	Aa3
۱۶۲	مالاوی	۱۸,۲۲۹	۷,۶۶۷	۳۸۰	۲,۴۳۴	۴,۳۶۳	۱.۵	۲۵۴	۷	۷
۱۶۳	مالتا	۵۰۳	۱۴,۷۸۶	۲۸,۰۳۰	۱۰۴,۸۶۱	۳۸,۶۰۹	-۰.۴	۲,۲۴۱	۳	-	A	A-	A3
۱۶۴	مالدیو	۵۳۱	۵,۷۲۹	۹,۶۸۰	۲,۶۷۹	۷,۸۴۱	-۰.۱	۳,۰۵۲	۶	۷	B+	..	B2
۱۶۵	مالزی	۳۱,۹۵۰	۳۴۴,۷۰۲	۱۱,۳۳۰	۲۱۳,۰۰۰	۳۱۸,۳۷۵	۴۹۴.۰	۱۴,۰۸۳	۲	۲	A-	A-	A3
۱۶۶	مالی	۱۹,۶۵۸	۱۷,۵۱۰	۸۷۰	۵,۱۹۲	۱۱,۳۲۳	۱.۳	۶۰۳	۷	۷
۱۶۷	مجارستان	۹,۷۷۰	۱۶۰,۹۶۷	۱۶,۵۰۰	۱۶۰,۴۶۲	۲۶۳,۵۹۲	۲۱.۲	۱۴,۳۱۵	۳	-	BBB-	BBB-	Baa3
۱۶۸	مصر	۱۰۰,۳۸۸	۳۰۳,۱۷۵	۲,۶۹۰	۱۱۵,۰۸۰	۱۳۲,۴۷۳	۶.۹	۳۱,۷۷۰	۵	۶	B	B+	B3
۱۶۹	مغرب	۳۱,۴۷۲	۱۱۸,۷۲۵	۳,۱۹۰	۵۴,۹۶۸	۹۸,۸۸۲	۴۰.۱	۸,۵۸۷	۳	۳	BB+	BBB-	Ba1
۱۷۰	مغولستان	۳,۲۳۵	۱۳,۸۵۳	۳,۷۹۰	۳۱,۴۴۵	۱۷,۶۶۵	۱۳.۷	۲,۲۰۵	۶	۷	B	B-	B3
۱۷۱	مقدونیه	۲,۰۸۳	۱۲,۶۹۵	۵,۱۴۰	۸,۹۸۶	۱۷,۳۷۴	۳.۹	۷۴۱	۵	۵	BB	BB-	..
۱۷۲	مکزیک	۱۲۷,۵۷۵	۱,۲۵۸,۲۸۷	۹,۶۸۰	۴۶۹,۷۲۹	۹۸۸,۵۲۸	۵.۹	۳۶,۶۷۲	۳	۳	BBB+	BBB+	A3
۱۷۳	موریتانی	۴,۵۳۱	۷,۵۹۴	۱,۶۶۰	۵,۳۷۰	۶,۲۰۸	-۰.۵	۷۹۳	۷	۷
۱۷۴	موریس	۱,۳۶۶	۱۴,۱۸۰	۱۲,۹۰۰	۱۱,۲۰۷	۱۲,۶۰۱	۱.۰	۱,۴۸۳	۳	۳	Baa1
۱۷۵	موزامبیک	۳۰,۳۶۱	۱۴,۹۳۴	۴۹۰	۲۰,۵۱۶	۱۵,۲۷۰	۷۱.۳	۹,۶۴۷	۷	۷	CCC	CCC+	Caa2

ردیف	نام کشور	جمعیت (هزار نفر)	GDP (\$m)	درآمد سرانه (\$)	پدش خارجی (\$m)	تجارت با جهان (\$m)	تجارت با ایران (\$m)	اعتبارات تحت پوشش ECA ها (میلیون دلار)	گروه ریسک کشوری از دیدگاه صندوق	رتبه اعتباری دولت (Fitch)	رتبه اعتباری دولت (S&P)	رتبه اعتباری دولت (Moody's)
۱۷۶	مولداوی	۲,۶۵۷	۱۱,۹۵۵	۴۵۹۰	۷,۵۳۶	۱۰,۲۶۲	-۰,۶	۲۸۴	۷	B3
۱۷۷	موناکو	۳۹	۷,۱۸۸	۱۹۰,۵۳۵	۱۶,۵۰۰	۵,۴۸۱	۳,۱	۱,۰۶۶	۴	
۱۷۸	مونتنگرو	۶۲۲	۵,۴۹۵	۹,۰۶۰	۸,۱۹۹	۶,۰۰۶	۶,۴	۴۹۲	۷	..	B+	B1
۱۷۹	میانمار	۵۴,۰۴۵	۷۶,۰۸۶	۱,۳۹۰	۱۱,۱۱۴	۳۴,۸۸۰	۱۶۵,۶	۱,۷۰۳	۶
۱۸۰	میکرونزی	۱۱۴	۴۰۲	-	۹۰	۱۹۶	۰,۰	۳,۱۳۳	۶
۱۸۱	نانور	۱۲	۱۱۸	۱۴,۳۰۰	۳۰	۱۲۶	۰,۰	۲۷	۶
۱۸۲	نامیبیا	۲,۴۹۴	۱۲,۳۶۷	۵,۰۶۰	۷,۴۹۰	۱۰,۳۳۶	۱۷,۱	۲۴۴	۵	BB+	..	Baa3
۱۸۳	نپال	۲۸,۶۰۸	۳۰,۶۴۱	۱,۰۹۰	۶,۵۱۳	۱۶,۵۶۳	-۰,۶	۷۶۱	۶
۱۸۴	نروژ	۵,۳۴۸	۴۰۳,۳۳۶	۸۲,۵۰۰	۶۴۸,۶۳۹	۲۸۹,۷۴۷	۱۰,۰	۱۶,۵۹۷	۱	AAA	AAA	Aaa
۱۸۵	نجر	۳۳,۳۱۱	۱۲,۹۲۸	۶۰۰	۳,۶۰۸	۳,۶۸۶	-۰,۹	۵۱۱	۷
۱۸۶	نیجریه	۲۰۰,۹۲۳	۴۴۸,۱۲۰	۲,۰۳۰	۵۴,۸۳۲	۱۷۰,۷۴۷	۶,۶	۳,۰۱۲	۵	B-	B-	Caa1
۱۸۷	نیکاراگوئه	۶,۵۵۵	۱۲,۵۲۱	۱,۸۹۰	۱۱,۶۹۱	۱۱,۹۴۵	۰,۰	۱,۶۱۶	۷	B	B-	B2
۱۸۸	نیوزیلند	۴,۹۱۷	۲۰۶,۹۲۹	۴۲,۷۶۰	۱۹۰,۵۸۱	۱۱۳,۲۲۲	۱۵,۲	۴,۶۵۷	۱	AA	AA	Aaa
۱۸۹	وانواتو	۳۰	۹۱۷	۳,۳۱۰	۴۱۵	۹۷۸	۰,۰	۱۸	۴
۱۹۰	ونزوئلا	۲۸,۵۱۶	۶۳,۹۶۰	۴,۶۱۵	۱۶۸,۰۷۴	۵۷,۴۰۸	۲,۰	۲۲۷	۷	C	CC	C
۱۹۱	ویتنام	۹۶,۴۶۲	۲۶۱,۹۲۱	۲,۵۹۰	۱۱۸,۴۹۰	۵۴۲,۵۰۹	۱۹۰,۹	۲۹,۶۵۲	۴	BB-	BB-	Ba3
۱۹۲	ویترچین، جزایر (انگلیس)	۱۰۶	۹۰۲	-	۴۰	۱,۱۰۲	۰,۰	-	۲
۱۹۳	هائیتی	۱۱,۳۱۳	۸,۴۹۹	۱,۳۳۰	۲,۲۱۴	۶,۴۲۸	۰,۰	۲۱۶	۷
۱۹۴	هلند	۱۷,۳۳۳	۹۰۹,۰۷۰	۵۳,۱۰۰	۴,۲۳۸,۴۲۹	۱,۴۱۶,۹۵۲	۱۰۰۹,۳	۴۷,۶۲۶	۱	AAA	AAA	Aaa
۱۹۵	هند	۱,۳۶۶,۴۱۸	۲,۸۷۵,۱۴۲	۲,۱۲۰	۵۶۰,۰۳۵	۱,۱۶۵,۵۱۸	۵۲۵۵,۰	۵۵,۰۲۷	۳	BBB-	BBB-	Baa3
۱۹۶	هندوواس	۹,۷۴۶	۲۵,۰۹۵	۲,۳۹۰	۹,۷۶۷	۱۸,۶۶۰	۰,۰	۱,۱۶۸	۶	..	B+	B2
۱۹۷	هنگ کنگ (چین)	۷,۵۰۷	۳۶۶,۰۳۰	۵۰,۸۰۰	۴۹۴,۵۰۰	۱,۲۹۱,۸۲۴	۴۵۷,۳	۴۵,۴۵۷	۱	AA	AAA	Aa1
۱۹۸	یمن	۲۹,۱۶۲	۲۲,۵۷۰	۸۵۲	۷,۰۵۵	۱۱,۷۲۷	۱,۳	۸۱	۷
۱۹۹	یونان	۱۰,۷۱۶	۲۰۹,۸۵۳	۱۹,۷۵۰	۴۸۱,۴۳۰	۱۶۴,۳۷۶	۲۹,۹	۸,۵۹۴	۵	BB	B+	B3

توضیحات جداول

۱) منابع داده‌ها و آمار عمدتاً از بانک جهانی، صندوق بین‌المللی پول، CIA FACTBOOK و برآوردهای صندوق ضمانت صادرات ایران اخذ شده است.

۲) رتبه‌بندی اعتباری کشورها و دولت‌ها توسط موسسات مختلفی در جهان و با اهداف متفاوت انجام می‌شود که مهمترین آنها موسسات Fitch Ratings، Standard and Poor's (S&P) و Moody's است. دولت‌ها برای دسترسی به بازار سرمایه بین‌المللی و تامین مالی خارجی، عمدتاً نیازمند اخذ رتبه اعتباری از این موسسات هستند و درجات اعتباری از بهترین کیفیت اعتبار (AAA) تا بدترین وضعیت اعتباری (D) که مخفف Default به معنی قصور در پرداخت است، طبقه‌بندی می‌شوند. موسسه رتبه‌بندی اعتباری دیگری که صرفاً در اقتصادهای نوظهور فعالیت می‌نماید و نیز بازار ایران را هم تحت پوشش خود دارد، موسسه Capital Intelligence یا CI است که در کشور قبرس قرار دارد.

در کنار این موسسات، شرکتهای تخصصی ریسک‌سنجی نظیر Economic Intelligence Unit (EIU) یا Business International Monitor (BMI) نیز با هدف ارائه گزارشات تحلیلی جامع از وضعیت اعتباری کشورها به سرمایه‌گذاران خارجی فعال هستند. علاوه، موسسات بیمه اعتبار صادراتی که هم‌تایان صندوق ضمانت صادرات ایران در سطح دنیا محسوب می‌شوند نیز به منظور پوشش ریسکهای صادراتی شامل ریسکهای سیاسی و تجاری، کشورها را بر اساس وضعیت ریسک کشوری به هفت طبقه از ۱ (بسیار کم ریسک) تا ۷ (بسیار پر ریسک) طبقه‌بندی می‌کنند. از هم‌تایان صندوق در کشورهای دیگر می‌توان به Euler Hermes آلمان، Sace ایتالیا، NEXI ژاپن، Coface فرانسه، EKN سوئد، EKF دانمارک، SERV سوئیس، EFIC استرالیا، EDC کانادا، EXIAR روسیه، ECGC هند، K-sure کره جنوبی و Sinosure چین نام برد. معادل‌سازی تقریبی طبقه‌بندی ریسک کشوری صندوق ضمانت صادرات با سایر موسسات رتبه‌بندی جهانی در جدول ذیل مشاهده می‌گردد. شایان ذکر است الگوی رتبه‌بندی صندوق بر اساس پارامترهای خاص، بومی سازی شده؛ ولی بطور کلی از همبستگی بالایی در مقایسه با موسسات هم‌تا برخوردار است.

صندوق ضمانت صادرات ایران	Fitch - CI-S&P	Moody's	EIU	معنای درجات اعتباری
۱	AAA	Aaa	AAA	بسیار کم ریسک
۲	AA+ تا A+	Aa1 تا A1	AA	کم ریسک
۳	A تا BBB+	A تا Baa1	A	ریسک متوسط به پایین
۴	BBB تا BB+	Baa2 تا Ba1	BBB	ریسک متوسط
۵	BB تا BB-	Ba2 تا Ba3	BB	ریسک متوسط به بالا
۶	B+ تا B-	B1 تا B3	B	پر ریسک
۷	D تا CCC	C تا Caa1	D تا CCC	بسیار پر ریسک

بهره پایه بانک مرکزی

نرخ جاری (%)	نرخ پایه	نام کشور
۵/۲۵	Fed fund Target rates	ایالات متحده
۴	Refi Rate	منطقه یورو
۵	Bank Rate	انگلستان
-۰/۱	O/N Call Rate	ژاپن
1/4	Cash Rate	استرالیا
۵/۵	Cash Rate	نیوزیلند
۱/۷۵	3 month Libor target	سوئیس
۴/۷۵	Overnight rate	کانادا
۳/۵۵	One-year lending rate	چین
۵/۵	Base Rate	هنگ کنگ
۱/۸۷۵	Discount Rate	تایوان
۳/۵	Base Rate	کره جنوبی
۳	O/N Policy Rate	مالزی
۲	ID repo	تایلند
۳/۳۵	Reverse repo rate	هند
۵/۱۵	Repo rate	امارات متحده عربی
۵/۷۵	Reverse repo rate	عربستان سعودی
۱۸/۲۵	Overnight Deposit	مصر
۷/۲۵	CBJ Main Rate	اردن
۱۵	Repo rate	ترکیه
۸/۲۵	Repo rate	آفریقای جنوبی
۹/۵	Central Bank Rate	کنیا
۱۸/۵	Monetary Policy Rate	نیجریه
۲۹/۵	Prime Rate	غنا
۱۷	Rediscount Rte	آنگولا
۱۱/۲۵	Target Rate	مکزیک
۱۳/۷۵	Selic Rate	برزیل
۱۰/۵	Refi Rate	ارمنستان
۷	Policy Rate	رومانی
۲/۴۷	Base Interest	بلغارستان
۱۶/۷۵	Refi Rate	قزاقستان
۲۵	Discount Rate	اوکراین
۷/۵	Refi Rate	روسیه

نرخ مرجع بهره تجاری برای اعتبارات صادراتی (CIRRs)

نرخ مرجع (درصد) ۲۰۲۳/۰۶/۱۵ لغایت ۲۰۲۳/۰۷/۱۴	دوره بازپرداخت	ارز کشور
۴/۳۸	-	دلار استرالیا
۴/۶۸	۵ سال	دلار کانادا
۴/۲۱	۵ تا ۸/۵ سال	
۴/۰۴	بیش از ۸/۵ سال	
۵/۸۹	۵ سال	کرونا چک
۵/۵۷	۵ تا ۸/۵ سال	
۵/۴۷	بیش از ۸/۵ سال	
۳/۶۷	۵ سال	کرون دانمارک
۳/۷۲	۵ تا ۸/۵ سال	
۳/۴۰	بیش از ۸/۵ سال	
۹/۶۳	-	فورینت مجارستان
۰/۶۹	۵ سال	ین ژاپن
۱/۱	۵ تا ۸/۵ سال	
۱/۲۱	بیش از ۸/۵ سال	
۴/۳۲	-	وون کره جنوبی
۵/۱۸	-	دلار نیوزیلند
۴/۲۵	-	کرون نروژ
۶/۹۳	-	زلوتی لهستان
۳/۶۲	۵ سال	کرون سوئد
۳/۴۴	۵ تا ۸/۵ سال	
۳/۳۹	بیش از ۸/۵ سال	
۱/۸	۵ سال	فرانک سوئیس
۱/۷۸	۵ تا ۸/۵ سال	
۱/۸	بیش از ۸/۵ سال	
۴/۹۷	۵ سال	پوند انگلیس
۴/۸۸	۵ تا ۸/۵ سال	
۴/۸۹	بیش از ۸/۵ سال	
۴/۸۲	۵ سال	دلار ایالات متحده
۴/۵۹	۵ تا ۸/۵ سال	
۴/۵۸	بیش از ۸/۵ سال	
۳/۴۸	۵ سال	یورو
۳/۳۶	۵ تا ۸/۵ سال	
۳/۳۸	بیش از ۸/۵ سال	

صندوق ضمانت صادرات ایران

مدیریت ریسک و بین الملل

آدرس: تهران میدان آرژانتین خیابان شهید احمد قصیر خیابان شانزدهم غربی شماره ۵

تلفن: ۸۸۷۳۹۲۶۷

فکس: ۸۷۳۳۳۷۶

پست الکترونیک: Intl@egfi.ir، Intl@egfi.org