



صندوق ضمانت صادرات ایران  
EXPORT GUARANTEE FUND OF IRAN

وزارت صنعت، معدن و تجارت

صندوق ضمانت صادرات ایران

ماهنامه اینترنتی خبری تحلیلی ریسک کثوری

پوشش دهنده آخرین اخبار و تحولات تأثیرگذار اقتصادی و سیاسی بر ریسک کشورهای جهان

اسفند ۱۴۰۱ تا ایت فروردین ۱۴۰۲ - مارس ۲۰۲۳

سال پانزدهم - شماره ۱۷۵



با اخباری از جهان، آفریقا، آمریکای لاتین، بازار بدهی جهانی، هند، سوریه، عمان، قطر، غنا، ساحل

علاج، تحولات کالا و انرژی در سطح جهان و منطقه

تهیه و تنظیم:

مدیریت پژوهش و ریسک

## ماهنامه اینترنتی خبری تحلیلی ریسک کشوری

پوشش دهنده آخرین اخبار  
و تحولات تاثیرگذار  
اقتصادی و سیاسی بر  
ریسک کشورهای جهان

هدایت و نظارت

سید امیر برهانی ناینی

مدیر عامل و

عضو هیات مدیره

تدوین و ترجمه

اشکان عباسی تهرانی

همکاران این شماره

مجتبی مولائی معین

بتول سادات حسینی

فرشید رحیمی

تلفن: ۸۸۷۳۹۲۶۷

فکس: ۸۸۷۳۳۳۷۶

پست الکترونیک:

[intl@egfi.org](mailto:intl@egfi.org)

وب گاه:

[www.egfi.ir](http://www.egfi.ir)

هسته اصلی فعالیت صندوق ضمانت صادرات ایران، پوشش ریسک های سیاسی و تجاری خریداران کالاها و خدمات ایرانی است. بطور متناظر، ارزیابی ریسک بانک ها و دولت های خارجی، بخش دیگری از فعالیت صندوق را به خود اختصاص می دهد. بر این اساس، صندوق، همچون سایر موسسات همتا در سرتاسر جهان به ارزیابی این ریسکها می پردازد. ماهنامه ریسک کشوری در ابتدا بصورت یک بولتن داخلی صندوق منتشر می گردید که به دلیل استقبال سایر بخش ها و دستگاه های دولتی و خصوصی، طی چند سال اخیر، به صورت مداوم و اینترنتی منتشر می شود. استفاده از مطالب این ماهنامه با ذکر نام صندوق ضمانت صادرات ایران، بلامانع است.

### در این شماره:

جهان: پیش بینی کاهش یک درصدی تجارت کالا در سال ۲۰۲۳

آفریقا: وابستگی چشم انداز اقتصادی و مالی به عوامل خارجی

آمریکای لاتین: پیش بینی کاهش رشد اقتصادی و افزایش تورم

پیش بینی بازار بدهی ۵۶ هزار میلیارد دلاری دو تها در پایان ۲۰۲۳

هنر: تخصیص بودجه سرمایه محور تقویت فرصت های صادراتی به هند

سوریه: پیش بینی بانک جهانی از فعالیت اقتصادی و چالش های پیش رو در سال ۲۰۲۳

قطر اعلان: بهبود رتبه چشم انداز توسط موسسات رتبه بندی

غنا: ارتقاء رتبه کوتاه مدت و بلند مدت ارزی داخلی بدلیل مبادله موفقیت آمیز اوراق قرضه

سائل طاج: تاکید صندوق بین المللی پول بر ثبات مالی و بدهی

...

صندوق ضمانت صادرات ایران بعنوان اولین موسسه اعتبار صادراتی در منطقه خاورمیانه تاسیس شده و با صدور انواع بیمه نامه، ضمانت نامه و ارائه سایر خدمات مرتبط از صادرکنندگان کشور حمایت می نماید. بیمه نامه های صندوق، با پوشش ریسک های سیاسی و تجاری مرتبط با صادرات به کشورهای خارجی، امکان دستیابی صادرکنندگان / سرمایه گذاران ایرانی به مطالبات خود از خریداران / بانک های خارجی را فراهم می آورند. ضمانت نامه های صندوق نیز با هدف تسهیل تامین مالی صادرات در مرحله قبل از حمل، طراحی گردیده اند. اعتبارسنجی خریداران خارجی و سایر خدمات مشاوره ای صندوق نیز در بسیاری از موارد راه گشای صادرکنندگان، سرمایه گذاران و بانک های ایرانی فعال در حوزه صادرات می باشد. نقش این موسسه در ایران همانند نقشی است که موسسه هرمس در آلمان، ساچه در ایتالیا، کوفاس در فرانسه، Nexi در ژاپن و ساینشور در چین بر عهده دارند. مدیریت ریسک و همکاری های بین المللی صندوق به منظور کاهش ریسک صادرات و سرمایه گذاری ایرانیان در سایر کشورها و همچنین اطلاع رسانی های لازم، ضمن ارزیابی ریسک بانکها و کشورها، اقدام به تهیه یا ترجمه گزارشات مختلف در حوزه های ریسک کشوری، اوضاع اقتصادی، تامین مالی، بیمه اعتباری، فعالیت هم تاییان و سایر موارد مرتبط می نماید.

در ماهنامه ریسک کشوری ارائه شده از سوی این مدیریت، سعی بر آنست که اهم آخرین تحولات تاثیرگذار اقتصادی و سیاسی بر ریسک کشورها پوشش داده شود. نمودارهای مربوط به شاخص ریسک ارائه شده در این ماهنامه، با توجه به لزوم بررسی روندها از «سازمان همکاری های اقتصادی و توسعه» OECD استخراج شده است. شایان ذکر است صندوق ضمانت صادرات ایران در راستای تنظیم سیاست پوشش خود در قبال کشورهای جهان متناسب با سیاست های خارجی دولت محترم و همچنین کاهش نرخ های حق بیمه با هدف کمک به صادرکنندگان کشور، از سال ۱۳۸۶ اقدام به بومی سازی الگوهای ارزیابی ریسک کشوری بر اساس اعمال ترجیحات برای کشورهای اسلامی، دوست، همسایه و برخی از کشورهای آفریقایی و آمریکای لاتین، نموده که در توضیحات انتهای بخش تاثیر ریسک کشوری، ارائه شده است.

## جهان و منطقه

### جهان: پیش بینی کاهش یک درصدی تجارت کالا در سال ۲۰۲۳

افزایش یافته و به ۹/۴ درصد خواهد رسید. همچنین واردات به آفریقا و خاورمیانه هر کدام ۵/۷ درصد، آسیا ۲/۲ درصد و آمریکای شمالی ۰/۸ درصد افزایش یافته و در مقابل، حجم واردات کالا به آمریکای جنوبی ۱ درصد و واردات به اروپا ۰/۷ درصد کاهش خواهد داشت. علاوه بر این، حجم صادرات کالا در کشورهای کمتر توسعه یافته در سال ۲۰۲۳ به میزان ۳/۸ درصد و حجم واردات کالا به میزان ۹ درصد افزایش خواهد یافت.

بر اساس پیش بینی سازمان تجارت جهانی، تجارت کالا در سال ۲۰۲۳ یک درصد افزایش خواهد یافت. این در حالی است که در سال گذشته، حجم تجارت کالا به میزان ۳/۵ درصد افزایش یافته است. همچنین پیش بینی می شود حجم صادرات کالا از کشورهای مستقل مشترک المنافع در سال ۲۰۲۳ به میزان سه درصد، صادرات از آمریکای شمالی ۱/۴ درصد، صادرات از اروپا ۰/۸ درصد و صادرات از آمریکای جنوبی ۰/۳ درصد افزایش یابند. در مقابل، حجم صادرات خاورمیانه ۱/۵ درصد، آسیا ۱/۱ درصد و آفریقا ۱ درصد کاهش خواهد داشت. بر اساس گزارش سازمان تجارت جهانی، طی سال ۲۰۲۳، حجم واردات کالا به کشورهای مستقل مشترک المنافع

### آفریقا: وابستگی چشم انداز اقتصادی و مالی به عوامل خارجی

ها خواهد بود. صندوق اعلام کرده است که این چالش ها و فشارهای ناشی از افزایش دستمزدهای بخش دولتی در برخی کشورها، بر روی کسری مالی کل تا سال ۲۰۲۵ تاثیر خواهد گذاشت.

به این ترتیب، انتظار می رود سطح کل بدهی عمومی منطقه از ۵۶/۸ درصد تولید ناخالص داخلی در پایان سال ۲۰۲۲ به ۵۳ درصد از تولید ناخالص داخلی تا پایان سال ۲۰۲۵ کاهش یابد. علاوه بر این، صندوق، پیش بینی کرده کسری کل حساب جاری منطقه از نقطه اوج ۷/۷ درصد تولید ناخالص داخلی در سال ۲۰۲۲ به ۶/۴ درصد تولید ناخالص داخلی در سال ۲۰۲۳ کاهش یابد و در میان مدت، در رقم ۴ درصد تولید ناخالص داخلی سالانه تثبیت شود؛ اما این به شرطی است که صادرات افزایش یافته و واردات نیز کاهش یابد، یکپارچگی مالی متحقق شده و پروژه های هیدروکربنی نیجر و سنگال تکمیل شود.

همچنین انتظار می رود که ذخایر ارزی ناخالص اتحادیه در سطوح مناسب باقی بماند و از ۱۷/۹۴ میلیارد دلار در پایان سال ۲۰۲۳ تا پایان سال ۲۰۲۵ به ۲۰/۳۷ میلیارد دلار افزایش یابد. ریسک های نامطلوب چشم انداز نیز بیشتر شده و جنگ طولانی مدت در اوکراین، اختلالات بیشتر در زنجیره تامین

بر اساس پیش بینی صندوق بین المللی پول، شوک تجاری بحران اوکراین، سرعت بهبود اقتصادی را پس از همه گیری کرونا در اتحادیه غرب آفریقا (WAEMU) که شامل کشورهای بنین، بوركینافاسو، ساحل عاج، گینه بیسائو، مالی، نیجر، سنگال و توگو است را کاهش داده است. تخمین زده می شود که رشد تولید ناخالص داخلی واقعی منطقه مذکور در سال ۲۰۲۲ به ۵/۱ درصد برسد و فعالیت اقتصادی در سال ۲۰۲۳ به میزان ۶/۲ درصد افزایش یابد. همچنین انتظار می رود در صورت تولید هیدروکربن جدید در نیجر و سنگال، رشد تولید ناخالص داخلی واقعی میان مدت منطقه در حدود ۶ درصد تثبیت شود.

علاوه بر این، صندوق بین المللی پول، میانگین نرخ تورم منطقه در سال ۲۰۲۳ را ۳/۳ درصد پیش بینی می کند و انتظار می رود که نرخ مذکور تا پایان سال ۲۰۲۴ به نرخ هدفگذاری شده ۲ درصدی بانک مرکزی کشورهای آفریقایی برسد.

همچنین این نهاد پیش بینی کرده که مقامات اتحادیه پولی و اقتصادی کشورهای غرب آفریقا، تلاش های خود در جهت یکپارچه سازی مالی را معلق کنند، چراکه رسیدگی به چالش های ناشی از تأثیر اقتصادی و اجتماعی افزایش قیمت های جهانی غذا و انرژی و نگرانی های امنیتی از اولویت

بین‌المللی و تنگنای بیشتر شرایط مالی جهانی و می‌تواند بر مشکلات کشورهای اتحادیه اقتصادی و پولی غرب آفریقا برای استقراض و تامین مالی بدهی‌ها از منابع خارجی بیافزاید.

### آمریکای لاتین: پیش‌بینی کاهش رشد اقتصادی و افزایش تورم

استثنای مواد غذایی و انرژی) به میزان هدف‌گذاری شده گردید، ریسک‌هایی بلند مدت در چشم‌انداز منطقه محتمل است. این در حالی است که کشورهای آمریکای لاتین برای مدت‌ها درگیر نارضایتی‌های فزاینده اجتماعی و کاهش اعتماد عمومی بوده و تنش‌های اجتماعی در طول همه‌گیری بدلیل مشکلات بخش غذا و همچنین افزایش فقر، تشدید شده است.

پس از پایان همه‌گیری در سال گذشته، رونق بخش خدمات و افزایش قیمت کالاها اقتصاد کشورهای منطقه را تقویت کرده است. پیش‌بینی می‌شود این کشورها در سال جاری کاهش رشد اقتصادی را تجربه کنند. بر همین اساس صندوق بین‌المللی پول پیش‌بینی کرده، رشد تولید ناخالص داخلی در سال ۲۰۲۳ به ۱/۸ درصد و در سال ۲۰۲۴ به ۲/۱ درصد کاهش یابد که از رشد ۳/۹ درصدی سال ۲۰۲۲ پایین‌تر است. برغم اقدامات زود هنگام بانکهای مرکزی و کاهش قیمت مواد غذایی و انرژی در سطح جهان که سبب بازگشت تورم (به

### پیش‌بینی بازار بدهی ۶۵ هزار میلیارد دلاری دولتها در پایان ۲۰۲۳

قرار دارند. همچنین انتظار می‌رود در سال ۲۰۲۳ سهم بدهی دولتها با رتبه AAA به میزان ۱۲/۲ درصد افزایش یابد و به دنبال آن افزایش ۱۰/۲ درصدی برای رتبه BBB و ۸/۷ درصد برای رتبه BB پیش‌بینی می‌شود.

شایان ذکر آنکه بدهی بلندمدت دولتها در پایان سال ۲۰۲۳، ۱۰/۴۶ هزار میلیارد دلار (در مقایسه با رقم ۱۰/۴۵ هزار میلیارد دلار در پایان سال ۲۰۲۲) پیش‌بینی شده است که ۱۶ درصد از کل بازار بدهی را تشکیل می‌دهد. انتظار می‌رود در پایان سال ۲۰۲۳ بدهی بلندمدت دولتهای حائز رتبه AA به ۴/۸ هزار میلیارد دلار برسد که ۴۵/۸ درصد از کل بدهی‌ها را تشکیل می‌دهد.

بر اساس پیش‌بینی موسسه اس‌اند‌پی، سهم جهانی استقراض تجاری دولتها در پایان سال ۲۰۲۳ به ۶۵ هزار میلیارد دلار خواهد رسید که نسبت به ۶۰/۸ هزار میلیارد دلار در پایان سال ۲۰۲۲، ۷ درصد افزایش خواهد داشت.

این موسسه پیش‌بینی کرده است میزان بدهی دولتها با رتبه AA در پایان سال ۲۰۲۳، ۳۳/۴ هزار میلیارد دلار باشد که ۵۱/۴ درصد از کل بازار بدهی را تشکیل داده و پس از آن بدهی دولتها با رتبه A در سطح ۱۵/۵ هزار میلیارد دلار (۲۴ درصد) قرار دارند. همچنین بدهی دولتها با رتبه BBB با ۶/۸ هزار میلیارد دلار (۱۰/۵ درصد)، رتبه AAA، ۵/۳ هزار میلیارد دلار (۸ درصد)، رتبه BB، ۳/۲ هزار میلیارد دلار (۳/۵ درصد)، رتبه B، ۹۷۰ میلیارد دلار (۳۱/۵ درصد)، و رتبه CCC، ۵۲۵ هزار میلیارد دلار (۰/۸ درصد) در رده های بعدی

## آسیا

### هند: تخصیص بودجه سرمایه محور و تقویت فرصت‌های صادراتی سایر کشورها

زیرساخت‌ها را افزایش می‌دهد. همچنین هزینه‌های سرمایه‌ای ۲۲ درصد از کل هزینه‌های دولت (۳ درصد تولید ناخالص


هزینه‌های سرمایه‌ای هند در سال مالی ۲۰۲۳-۲۴ (منتهی به مارس ۲۰۲۴) با ۳۷ درصد افزایش به سطح بی‌سابقه ۱۲۵ میلیارد دلار می‌رسد و تعهدات دولت در قبال توسعه

تامین مالی عمومی و تثبیت بار بدهی کمک خواهد کرد. از نظر اعتباری نیز فضای عمومی سرمایه‌گذاری مثبت ارزیابی شده است.

شایان ذکر آنکه هزینه‌های سرمایه‌ای هند معطوف به زیرساخت‌های فیزیکی مانند بزرگراه، راه‌آهن، ساخت مسکن، جاده و پل، ارتباطات راه دور و توسعه فرودگاه‌ها است که در نتیجه چشم‌انداز صادرات انرژی به هند را به‌ویژه در زمینه‌هایی همچون زغال سنگ و منابعی مانند کک‌سازی، مس، سنگ آهن و مصالح ساختمانی تقویت می‌کند.

داخلی) را در سال ۲۴-۲۰۲۳ تشکیل می‌دهد که نسبت به میزان ۱۲ درصدی سال ۲۰۲۰ افزایش داشته است.

افزایش هزینه زیرساخت‌ها، تخصیص بودجه برای کاهش مالیات بر درآمد خصوصی و افزایش سرمایه‌گذاری در انرژی‌های سبز، چشم‌انداز رشد اقتصادی هند را بهبود می‌دهد. بر اساس پیش‌بینی صندوق بین‌المللی پول، این کشور با رشد تولید ناخالص داخلی واقعی ۶/۱ درصدی در سال ۲۰۲۳ و رشد ۶/۸ درصدی در سال ۲۰۲۴، سریع‌ترین رشد اقتصادی را در جهان داشته است. این در حالی است که تمرکز دولت بر افزایش رشد اقتصادی و تعدیل یارانه‌های دولتی به تقویت



## خاورمیانه و شمال آفریقا

### سوریه: پیش‌بینی بانک جهانی از فعالیت اقتصادی و چالش‌های پیش رو در سال ۲۰۲۳


است که ادامه بحران اوکراین نیز سوریه را برای تامین مواد اولیه دچار مشکل خواهد کرد. همچنین انتظار می‌رود افزایش نرخ تورم و کاهش نرخ ارز بر مصرف خصوصی تأثیر بگذارد که این امر سبب تضعیف سرمایه‌گذاری خصوصی خواهد شد. البته پیش‌بینی‌ها حاکی از آن است که نرخ تورم که در سال ۲۰۲۲، ۷۰/۱ درصد بوده است، در سال جدید تا ۴۴ درصد کاهش یابد.

به عقیده بانک جهانی انتظار می‌رود دولت به استقراض از بانک مرکزی برای تامین کسری مالی خود، ادامه دهد. این درحالی

براساس گزارش بانک جهانی، خشکسالی‌های شدید از سال ۲۰۲۱ بر تولید محصولات کشاورزی تأثیر منفی داشته و با در نظر گرفتن اینکه سوریه نیمی از نفت مصرفی و حدود یک سوم گندم خود را از طریق واردات تامین می‌کند، افزایش قیمت‌های جهانی، این کشور را در وضعیت مالی دشواری قرار می‌دهد.

به عقیده بانک جهانی پیش‌بینی می‌شود با تداوم تحولات سوریه در سال‌های میلادی بمانند سال گذشته، تولید ناخالص داخلی واقعی از ۳/۵ به ۳/۲ درصد کاهش یابد، این در حالی


است که کسری بودجه در سال ۲۰۲۲، ۸/۴ درصد تولید ناخالص داخلی بوده و پیش بینی می‌شود در سال ۲۰۲۳ به ۸/۲ درصد کاهش یابد.



#### قطر و عمان : بهبود رتبه چشم‌انداز توسط موسسات رتبه بندی

همچنین موسسه رتبه بندی CI رتبه چشم انداز بلند مدت عمان را مورد بازنگری قرار داد و با توجه به کاهش سطح بدهی دولت و توازن ترازهای مالی و خارجی در سال‌های آینده که منجر به کاهش بیشتر سطح بدهی‌های خارجی و دولتی خواهد شد، این رتبه را از باثبات به مثبت ارتقاء بخشید. به گزارش موسسه مذکور، بهبود مستمر تامین مالی عمومی و خارجی تحت حمایت افزایش قیمت جهانی نفت و سیاست‌های مالی و مدیریت بدهی محتاطانه‌تر قرار دارد.

موسسه رتبه بندی فیچ ضمن تأیید مجدد رتبه کوتاه و بلند مدت قطر ( به ترتیب + F1 و - AA ) رتبه چشم انداز بلند مدت را مورد بازنگری قرار داد و به دلیل کاهش سطح بدهی عمومی، بهبود تراز نامه خارجی و همچنین افزایش صادرات گاز طبیعی مایع، آن را از باثبات به مثبت ارتقاء بخشید. سطح بالای دارایی‌های خالص خارجی، بالا بودن سرانه تولید ناخالص داخلی و نیز ساختار انعطاف‌پذیر تامین مالی موید این رتبه بندی‌هاست.



### گروه ریسک کشور قطر در OECD



گروه ریسک کشور قطر در صندوق: گروه ۲  
پوشش بیمه‌ای صندوق از سال ۹۲ تاکنون: ۲/۶ میلیون یورو

## آفریقا

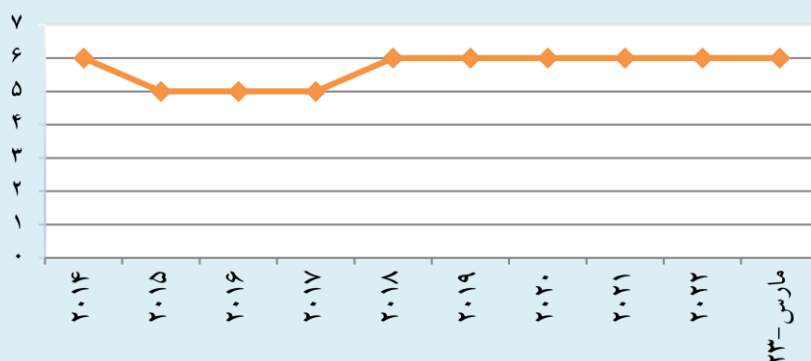
### غنا: ارتقاء رتبه کوتاه مدت و بلند مدت ارزی داخلی بدلیل مبادله موفقیت آمیز اوراق قرضه

درصد تولید ناخالص داخلی اشاره شده است. همچنین، اشاره شده که چشم انداز «بائبات» سبب تعادل و بهبود وضعیت تامین مالی دولت و نیز کاهش هزینه بدهی در برابر شرایط چالش برانگیز نقدینگی داخلی و خارجی خواهد شد. به رغم بالا بودن نرخ تورم، نوسان ارزش پول ملی و بی‌اعتمادی به تلاش مقامات در راستای بازسازی ساختار بدهی و ارزش خارجی، در صورت بهبود وضعیت اقتصادی و بهبود تراز پرداخت‌ها، امکان ارتقای رتبه بلندمدت ارزی داخلی در ۱۲ ماه آینده وجود دارد.

موسسه رتبه‌بندی اس اند پی، رتبه‌های اعتباری کوتاه‌مدت و بلندمدت ارزی داخلی غنا را از «C/SD» به «C/CCC+» ارتقا داده که به ترتیب ۱۱ و ۷ درجه پایین‌تر از رتبه سرمایه‌گذاری است. علاوه بر این، رتبه چشم‌انداز بلندمدت «بائبات» ارزیابی شده است. موسسه مذکور، به رغم دسترسی ضعیف دولت به تامین مالی داخلی و منابع رسمی، این ارتقاء رتبه را به مبادله موفق آمیز اوراق قرضه داخلی نسبت داده است.

در گزارش اس اند پی به هدف‌گذاری پنج‌ساله مقامات کشور برای ثبات و کاهش سطح بدهی عمومی و رساندن آن به ۵۵

### گروه ریسک کشور غنا در OECD

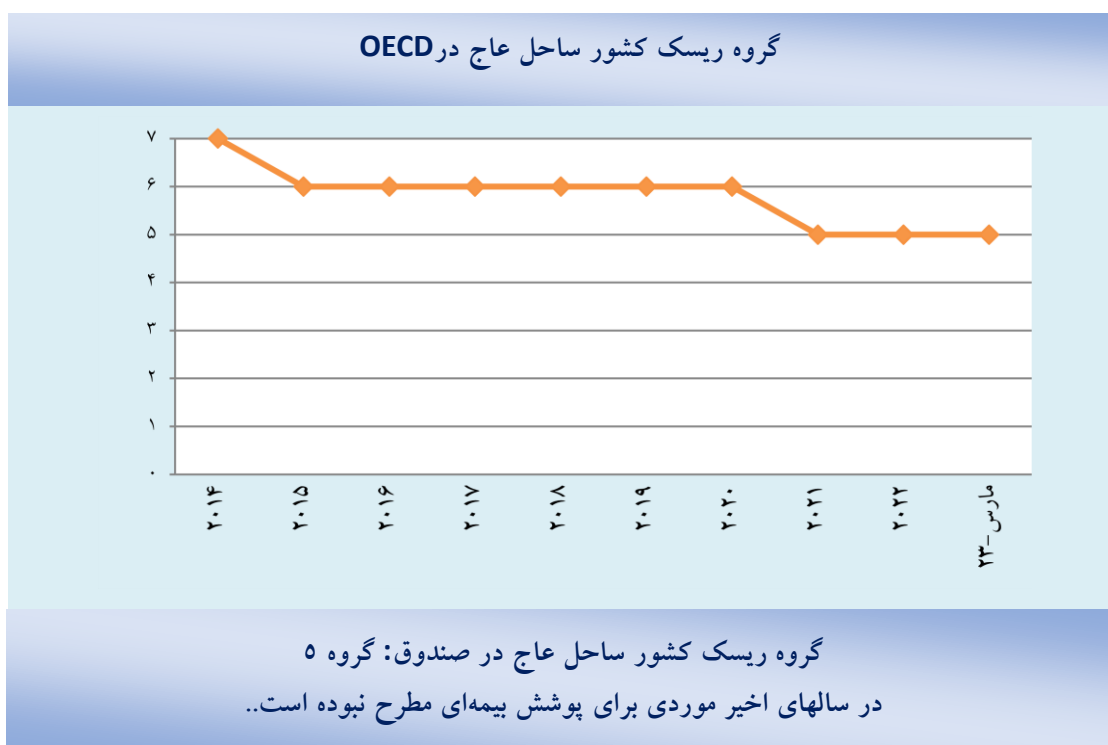


گروه ریسک کشور غنا در صندوق: گروه ۵  
پوشش بیمه‌ای صندوق از سال ۹۲ تاکنون: ۳/۸ میلیون یورو

### ساحل عاج: تاکید صندوق بین‌المللی پول بر ثبات مالی و بدهی

همچنین موسسه رتبه بندی CI رتبه چشم انداز بلند مدت عمان را مورد بازنگری قرار داد و با توجه به کاهش سطح بدهی دولت و توازن ترازهای مالی و خارجی در سال‌های آینده که منجر به کاهش بیشتر سطح بدهی‌های خارجی و دولتی خواهد شد، این رتبه را از باثبات به مثبت ارتقاء بخشید. به گزارش موسسه مذکور، بهبود مستمر تامین مالی عمومی و خارجی تحت حمایت افزایش قیمت جهانی نفت و سیاست‌های مالی و مدیریت بدهی محتاطانه‌تر قرار دارد

موسسه رتبه بندی فیچ ضمن تایید مجدد رتبه کوتاه و بلند مدت قطر (به ترتیب + F1 و - AA) رتبه چشم انداز بلند مدت را مورد بازنگری قرار داد و به دلیل کاهش سطح بدهی عمومی، بهبود تراز نامه خارجی و همچنین افزایش صادرات گاز طبیعی مایع، آن را از باثبات به مثبت ارتقاء بخشید. سطح بالای دارایی‌های خالص خارجی، بالا بودن سرانه تولید ناخالص داخلی و نیز ساختار انعطاف‌پذیر تامین مالی موید این رتبه بندی‌هاست.



## تحولات کالا و انرژی در سطح جهان و منطقه

### فلزات پایه: قیمت سنگ آهن در سال ۲۰۲۳ به ۱۱۹ دلار در هر متریک تن خشک می‌رسد.

در سه ماهه اول سال ۲۰۲۳ قیمت نقدی سنگ آهن در بورس فلزات لندن به طور متوسط ۱۲۴/۴ دلار به ازای هر تن (dmt) بود که به دلیل تقاضای ضعیف جهانی و ضعف بازار، نسبت به میانگین ۱۴۱ دلار در هر تن در سه ماهه اول سال ۲۰۲۲، ۱۱/۷ درصد کاهش داشته است.

پیش بینی می‌شود عرضه جهانی سنگ آهن با ۱/۳ درصد افزایش از ۲/۳۴ میلیون تن در سال ۲۰۲۲ به ۲/۳۷ میلیون تن در سال ۲۰۲۳ برسد. همچنین پیش بینی ها حاکی از این است مصرف سنگ آهن در جهان تقریباً بدون تغییر نسبت به سال ۲۰۲۲ (۱/۴۹۶ میلیون تن) در سال ۲۰۲۳ حدود ۱/۴۹۵ میلیون تن است.



قیمت سنگ آهن در ۱۵ مارس ۲۰۲۳ به بالاترین حد ۹ ماهه خود یعنی ۱۳۳/۱ دلار در هر متریک تن رسیده است که ناشی از بهبود اعتماد سرمایه گذاران، افزایش تولید فولاد و فعالیت مجدد ذخایر با پیش بینی افزایش فصلی فعالیت های ساختمانی است. انتظار می رود مازاد اندکی در تراز تجاری سنگ آهن در سال ۲۰۲۳ وجود داشته باشد و با وجود یک برداشت فصلی برای فعالیت ساخت و ساز در نیمه اول سال ۲۰۲۳، قیمت ها به طور متوسط در کوتاه مدت ۱۱۸/۹۳ دلار در هر تن باشد. در مجموع پیش بینی شده قیمت سنگ آهن به طور متوسط در سال ۲۰۲۳ به ۱۱۸/۹ دلار در هر تن و در سال ۲۰۲۴ به ۱۱۵ دلار در هر تن برسد.

### کاهش ۲ درصدی تولید جهانی فولاد در فوریه ۲۰۲۳

در فوریه سال ۲۰۲۳، میزان جهانی تولید فولاد ۱۴۲/۴ میلیون تن بوده که نسبت به ژانویه ۲۰۲۳ کاهش ۲ درصدی و نسبت به میزان تولید در ماه فوریه ۲۰۲۲ کاهش ۲/۱ درصدی را نشان می دهد. بزرگترین تولیدکنندگان فولاد بترتیب کشورهای هند با ۱۰ میلیون تن و ۷ درصد از کل تولید، ژاپن با ۶/۹ میلیون تن (۴/۸ درصد)، ایالات متحده با ۶ میلیون تن (۴/۲ درصد)، روسیه با ۵/۶ میلیون تن (۳/۹ درصد) و کره جنوبی با ۵/۲ میلیون تن (۳/۷ درصد) هستند.

### رشد ۱ درصدی تولیدات هیدروکربنی مایع منطقه خاورمیانه و آفریقا در سال ۲۰۲۳

اوپک تولید هیدروکربن های مایع توسط تولیدکنندگان غیراوپک خاورمیانه و آفریقا در سال ۲۰۲۳ به طور متوسط ۴/۶۶ میلیون بشکه در روز پیش بینی کرده که نسبت به سال ۲۰۲۲ افزایش ۱/۱ درصد را نشان می دهد. عرضه نفت در منطقه خاورمیانه و آفریقا نشان می دهد که ۱۴/۴ درصد از آن سهم اوپک و ۷ درصد از آن متعلق به کشورهای غیر عضو است.

## ریسک سنج

ردیف	نام کشور	GDP (\$m)	بدهی خارجی (\$m)	تجارت با جهان (\$m)	تجارت با ایران (\$m)	اعتبارات تحت پوشش ECA ها (میلیون دلار)	گروه ریسک کشوری از دیدگاه صندوق	گروه ریسک کشوری OECD	رتبه اعتباری دولت (Fitch)	رتبه اعتباری دولت (S&P)	رتبه اعتباری دولت (Moody's)
۱	آذربایجان	۵۴.۶۲۲	۱۵.۸۱۲	۴۱.۸۲۵	۶۰۷.۸	۴۰۲۳	۴	۴	BB+	BB+	Ba1
۲	آرژانتین	۴۹۱.۴۹۳	۲۵۳.۷۶۰	۱۵۹.۴۷۱	۴۵۵.۶	۱۵,۶۴۰	۷	۶	B	B+	B3
۳	آروبا	۲.۴۹۷	۶۹۰	۴.۱۸۵	۰.۰	۳۶۶	۵	۴	BBB-	BBB+	..
۴	آفریقای جنوبی	۴۱۹.۹۴۶	۱۷۰.۷۶۷	۲۲۵.۵۹۶	۲۶۰.۷	۱۶,۵۴۸	۴	۴	BB	BB-	Ba1
۵	آفریقای مرکزی، ج	۲.۵۱۶	۹۳۶	۸۰۵	۰.۰	۴	۷	۷	..	..	..
۶	آلبانی	۱۸.۲۶۰	۱۰.۸۵۹	۱۳.۵۹۲	۵۰	۴۷	۵	۵	..	B+	B1
۷	آلمان	۴.۲۳۳.۱۱۶	۵.۳۲۶.۰۰۰	۳.۷۷۸.۰۱۶	۲۱۸۹.۶	H	۰	۱	AAA	AAA	Aaa
۸	ایالات متحده	۲۲.۹۹۶.۱۰۰	۱۷.۹۱۰.۰۰۰	۵.۹۲۷.۲۹۷	۹۸.۲	۳۶۷.۹۰۷	۰	۱	AAA	AA+	Aaa
۹	آنتیگوا و باربادو	۱.۴۷۱	۴۴۰	۱.۶۱۸	۰.۰	..	۷	۷	..	..	..
۱۰	آندورا	۳.۳۳۰	۰	۳.۵۶۹	۰.۰	۳۷۸	-	۳	BBB-	BBB	..
۱۱	آنگولا	۷۲.۵۴۷	۶۷.۲۸۷	۵۲.۵۰۶	۰.۱	۳۶.۷۴۲	۶	۵	B-	B-	B3
۱۲	اتریش	۴۷۷.۰۸۲	۶۸۹.۱۰۰	۵۳۷.۳۸۰	۳۳۵.۲	۲۹,۴۲۲	۰	۱	AA+	AA+	Aa1
۱۳	اتوپی	۱۱۱.۳۷۱	۳۰.۳۶۴	۲۴.۸۸۴	۱۸.۲	۱۲,۷۸۸	۷	۶	B	CCC	Caa1
۱۴	اردن	۴۵.۲۴۴	۲۸.۰۱۶	۲۸.۷۷۵	۲۲.۳	۴,۶۶۶	۵	۵	BB-	B+	B1
۱۵	ارمنستان	۱۳.۸۶۱	۱۳.۰۹۴	۱۰.۹۱۶	۳۲۴.۷	۳۹۳	۶	۵	B+	B+	B1
۱۶	اروگوئه	۵۹.۳۲۰	۲۸.۳۷۰	۳۳.۹۳۴	۱.۹	۳,۷۱۴	۳	۳	Baa2	BBB	Baa2
۱۷	اریتره	۶.۷۲۰	۷۸۹	۸۹۴	۰.۰	۴	۷	۷	..	..	..
۱۸	ازبکستان	۶۹.۲۳۹	۳۲.۱۷۴	۴۴.۱۶۹	۵۱۶.۸	۴,۳۰۷	۵	۵	..	..	..
۱۹	اسپانیا	۱۴۲۵۲۷۷	۲.۰۹۴.۰۰۰	۹۷۲.۳۹۲	۳۵۶.۰	۶۷,۹۶۸	۰	۲	A-	BBB+	Baa2
۲۰	استرالیا	۱۵۲۲۶۶۰	۱,۶۷۰.۰۰۰	۶۸۷.۷۶۴	۳۸.۲	۳۱,۶۶۳	۰	۱	AAA	AAA	Aaa
۲۱	استونی	۳۶۲۶۳	۱۹.۰۵۰	۵۸.۲۵۴	۱.۶	۳,۳۰۵	۰	۲	AA-	AA-	A1
۲۲	اسلواکی	۱۱۴۸۷۱	۷۵.۰۴۰	۲۱۴.۰۹۲	۱۹۷.۳	۹,۸۳۹	۰	۲	A+	A+	A2
۲۳	اسلونی	۱۱۴۸۷۱	۷۵.۰۴۰	۲۱۴.۰۹۲	۱۹۷.۳	۹,۰۱۰	۰	۳	A-	A	Baa3
۲۴	افغانستان	۲.۰۱۱۶	۳۰.۲۶	۸.۴۵۹	۱۸۶۰.۴	۱۸۸	۷	۷	..	..	..
۲۵	اکوادور	۱۰۶۱۶۶	۵۶.۱۹۱	۵۷.۸۶۳	۲.۲	۸,۱۴۵	۶	۶	B	B	B3

..	..	..	٥	٣	٩,١٤٩	٩٧.٤	٩٧,٢٩٩	٥,١٧٨	١٦٧٩٨٣	الجزاير	٣٦
B3	cc	ccc	٧	٥	١,٥٩٣	-..	٢٤,٢٤٥	١٨,٣٣٤	٢٨٧٣٧	السعودية	٣٧
Aa2	AA	AA-	٢	٢	٢٨,٢٢٥	٢١٤٢.٤	٩٤٣,٤٢٢	٢٣٩,٧٠٠	٩٤٠٠٠٠	امارات متحده عربى	٣٨
Baa3	BB+	BBB-	٣	٣	٢٩,٩٨١	١٢١٥.٩	٤٤٤,٩٠٨	٤١٧,٥٣٢	١١٨٤٠٩٣	اندونزى	٣٩
Aa3	AA	AA	٠	١	١١١,٤٨٩	١١٤٢.٩	١,٧٥٩,٣٢٨	٨,١٢٤,٠٠٠	٣١٨٤٨٤٠	انگليس	٣٠
Caa2	B-	CCC	٩	٧	٥,٠٢٨	١٨١.٩	١٤٥,٧٩٥	١٢٩,٨٩٩	٢٠٠٠٨٤	اوكرانيا	٣١
B2	B	B+	٩	٩	٣,٥٤٤	٢.٣	١٥,٩٣٠	١٧,٢٠٧	٤٠٤٣٥	اوگاندا	٣٢
Baa3	BBB-	BBB	٠	٢	٨٠,٩٧٤	٩٤٧.٥	١,٣٢٢,٤٩٥	٢,٤٤٤,٠٠٠	٢٠٩٩٨٨٠	ايطاليا	٣٣
A3	A+	A+	٠	٢	١٩,١٣٤	٨٣.٠	١,١٤١,٤٩٨	٢,٤٧٠,٠٠٠	٤٩٨٥٤٠	ايرلند	٣٤
A3	A	BBB+	٠	٣	١,١٤٣	-٣	١٩,٩٤٩	٢٧,١٤٠	٢٥٤٥٩	ايسلند	٣٥
Caa3	CCC+	..	-	٥	٢٥٥	-..	٤,١٠٠	٤,٤٩٠	٤٩٠١	باربادوس	٣٦
Baa3	BB+	..	٤	٣	٢,٢٧٠	-..	٥,٠٥٤	١٧,٥٤٠	١١٢٠٩	باهاما	٣٧
B1	B+	B+	٩	٩	٩,٢٧١	١١.٢	٥٢,٠٩٤	٤٢,٣٩٠	٣٨٨٤٩	بحرين	٣٨
Ba2	BB-	BB-	٥	٤	٥٣,٤٠٠	٧٣٧.٨	٤١٥,٠٩٩	٥٤٩,٢٣٤	١٤٠٨٩٨١	برزيل	٣٩
..	..	..	-	٢	٢٨٣	-..	١٣,٢٤٨	١,٧١٥	١٤٠٠٧	برونى دارالسلام	٤٠
..	..	..	٧	٧	١٩٧	٧٣٧.٨	٤١٥,٠٩٩	٥٤٩,٢٣٤	١٤٠٨٩٨١	بروندى	٤١
Ca	CC	C	٧	٥	٤,٩١٤	٢٤.٤	٩٤,٧٤٤	٤٢,٤٩١	٤٨٢١٩	بلاروس	٤٢
Aa3	AA	AA-	٠	١	٤١,٨٧٨	٢٨٥.٠	١,٠٢٤,٤٥٣	١,٢٨١,٠٠٠	٥٩٩٨٧٩	بلزيك	٤٣
Baa2	BBB-	BBB-	٣	٣	٧,٨٣٤	١٠٩.٤	١٠١,٤٤١	٤٣,٣٤٧	٨٠٢٧١	بلغارستان	٤٤
B3	B-	..	-	٥	٩٩	-..	٢,٢٩٥	١,٥٢٤	١٧٩٠	بلير	٤٥
Ba3	BB-	BB-	٥	٤	١٤,٩٧٢	٩٨.٤	١٣٤,٤٨٩	٤٧,٧٤٩	٤١٤٢٤٥	بنجلادش	٤٦
..	B+	..	٩	٥	٢,٤٨٧	-٣	٧,٠٥٢	٥,٢٥٠	١٧٧٨٤	بنين	٤٧
..	..	..	٩	٩	١٨٩	-..	١,٩٧٥	٢,٨٤٩	٢٣١٥	بوتان	٤٨
A2	A-	..	٣	٢	١,٠٥١	-..	١٢,٠٣٤	١,٥٩٧	١٧٤١٤	بوتسوانا	٤٩
..	B-	..	٧	٧	٩٣٤	-٣	١٠,١٣٥	٤,٤٩٥	١٩٧٣٨	بوركينافاسو	٥٠

B3	B	..	۶	۶	۲,۶۸۸	۹.۳	۲۲,۶۳۵	۱۶,۲۶۳	۲۲۵۷۲	بوسنی و هرزگوین	۵۱
Ba3	BB	BB-	۶	۵	۹۷۶	-۰.۰	۲۲,۰۰۱	۱۵,۴۲۱	۴۰۴۰۸	بولیوی	۵۲
Ba1	BB	BB+	۵	۵	۲,۲۶۶	-۰.۳	۲۷,۶۰۸	۱۹,۷۶۳	۳۸۹۸۷	پاراگوئه	۵۳
Caa3	CCC+	CCC-	۷	۶	۱۲,۰۵۶	۱۵۷۲.۴	۱۱۱,۹۵۸	۱۱۶,۵۰۶	۳۴۶۳۴۳	پاکستان	۵۴
..	..	..	-	۵	۱	-۰.۰	۱۵۶	۱۸,۳۸۰	۲۵۸	پالائو	۵۵
Baa2	BBB	BBB	۴	۳	۵,۵۳۴	-۰.۰	۵۱,۸۶۳	۱۰۸,۸۶۶	۶۳۶۰۵	پاناما	۵۶
Baa3	BB+	BBB	۰	۳	۱۶,۳۲۰	۱۶.۳	۲۱۷,۱۵۳	۴۴۸,۰۰۰	۲۴۹۸۸۶	پرتغال	۵۷
A3	BBB+	BBB+	۳	۳	۱۲,۴۵۶	۲.۱	۱۲۴,۷۰۹	۷۳,۵۴۹	۲۲۳۲۴۹	پرو	۵۸
..	..	..	۷	۷	۱۲۹	۱۳۱.۰	۶,۴۲۰	۶,۷۹۸	۸۷۴۶	تاجیکستان	۵۹
..	..	..	۶	۶	۳,۵۴۷	۷۰.۱	۱۷,۷۳۶	۲۵,۵۳۸	۶۷۷۷۵	تائزانیایا	۶۰
Baa1	BBB+	BBB+	۳	۳	۱۸,۵۳۱	۱۰۶۶.۴	۵۸۹,۲۲۵	۲۰۴,۱۴۷	۵۰۵۹۸۲	تایلند	۶۱
Aa3	AA-	AA-	۱	۱	۳,۰۴۹۹	۳۳.۰۰	۶۵۷,۳۵۰	۱۵۵,۴۰۰	۵۲۸۵۵۰	تایوان (چین)	۶۲
..	..	..	۷	۶	۲,۴۷۴	۳۶۸.۴	۱۳,۸۵۰	۵,۶۳۶	۴۷۳۵۰	ترکمنستان	۶۳
B1	B+	B	۵	۴	۴۷,۲۵۴	۱۱۳۸۶.۲	۵۶۸,۴۲۹	۴۳۵,۸۸۹	۸۱۵۲۷۲	ترکیه	۶۴
Ba1	BBB+	..	۳	۳	۱,۴۸۱	-۰.۲	۱۳,۰۵۰	۱۰,۰۷۰	۲۱۳۹۲	ترینیداد و توباگو	۶۵
..	..	..	۶	۶	۶۹۴	-۰.۷	۶,۱۱۱	۲,۵۴۶	۸۴۱۳	توگو	۶۶
Caa2	B-	C	۷	۴	۲,۳۱۴	۲.۱	۳۵,۵۰۸	۴۱,۰۳۸	۴۶۸۴۰	تونس	۶۷
..	..	..	-	۵	۹۲	-۰.۰	۳۴۴	۱۹۴	۴۸۹	تونگا	۶۸
..	..	..	-	۷	..	-۰.۰	۸۵	۰	۶۳	تووالو	۶۹
..	..	..	۶	۶	۳۲	-۰.۰	۹۰۰	۲۳۲	۱۹۵۹	تیمور شرقی	۷۰
B3	B	B	۶	۶	۷۰۱	-۰.۰	۹,۱۷۲	۱۸,۰۳۵	۱۳۶۳۸	جامائیکا	۷۱
..	..	..	۷	۷	۱,۰۳۷	۴.۰	۷,۱۲۰	۲,۶۷۹	۳۳۷۱	جیبوتی	۷۲
..	..	..	۷	۷	۳۷	-۰.۲	۷,۱۴۸	۳,۶۵۴	۱۱۷۸۰	چاد	۷۳
A1	AA-	A+	۰	۱	۱۹,۸۲۶	۴۱.۳	۴۰۱,۰۲۷	۱۴۵,۸۰۰	۲۸۲۳۴۱	چک، جمهوری	۷۴
Aa3	AA-	A+	۲	۲	۷۵,۹۷۰	۲۷۰۶۷.۰	۶,۶۴۵,۷۸۴	۲,۳۴۹,۳۸۹	۱۷۷۳۴۰۶۳	چین	۷۵

Aaa	AAA	AAA	۰	۱	۱۹,۲۹۲	۱۶۳.۶	۴۴,۰۹۲۶	۴۸۴,۸۰۰	۳۹۷۱۰۴	دانمارک	۷۶
--	--	--	-	۶	۱۳	-۰-۰	۴۰۷	۳۲۹	۵۴۶	دومینیکا	۷۷
B1	BB-	BB-	۴	۶	۲,۲۴۲	۱۰۰	۴۹,۰۵۰	۴۴,۴۶۸	۹۴۲۴۳	دومینیکن، جمهوری	۷۸
Ba3	B	B+	۶	۶	۴۵۶	-۰-۰	۵۵۰۷	۸,۱۹۳	۱۱۰۷۰	رواندا	۷۹
--	--	--	۷	۳	۴۲,۲۱۷	۲۲۴۳.۳	۹۲۹,۲۴۳	۴۷۵,۵۱۸	۱۷۷۵۸۰۰	روسیه	۸۰
Baa3	BBB-	BBB-	۲	۳	۱۶,۶۶۲	۱۰۵.۱	۲۴۷,۸۷۲	۱۴۲,۳۹۰	۲۸۴۰۸۸	رومانی	۸۱
Ca	---	--	۷	۷	۱۰,۰۶۸	-۰-۰	۱۹,۲۷۸	۳۰,۰۴۶	۲۱۲۰۳	زامبیا	۸۲
--	--	--	۷	۷	۲۴۴	۳.۹	۱۰,۷۵۳	۱۲,۷۴۱	۲۶۲۱۸	زیمبابوه	۸۳
A1	A+	A+	۰	۱	۲۷,۹۲۱	۱۱۷.۳	۱,۸۶۰,۸۳۰	۳,۲۴۰,۰۰۰	۴۹۳۷۴۲۲	ژاپن	۸۴
--	--	--	-	۷	۵۱	-۰-۰	۵۲۸	۴۳۷	۷۸۸	سانتوومه و پرنسیپ	۸۵
Ba3	--	B+	۵	۵	۷,۱۶۴	۱۱۷.۳	۱,۸۶۰,۸۳۰	۳,۲۴۰,۰۰۰	۴۹۳۷۴۲۲	ساحل عاج	۸۶
--	--	--	-	۴	۲۳۱	-۰-۰	۵۲۸	۴۳۷	۷۸۸	ساموآ	۸۷
B2	B-	B-	۷	۵	۵,۲۱۹	۲۰۰.۷	۳۱,۳۵۴	۵۶,۳۴۲	۸۴۵۱۹	سريلانكا	۸۸
B3	--	--	-	۵	۲۶	-۰-۰	۹۸۵	۴۲۹	۱۶۴۵	سلیمان، جزایر	۸۹
--	--	BBB	-	۱	۲۴۱	-۰.۷	۲,۵۵۱	۰	۱۵۴۵	سن مارینو	۹۰
--	--	--	-	۶	..	-۰-۰	۸۵۰	۲۰۰	۹۷۶	سنت کیتس و نویس	۹۱
--	--	--	-	۷	۱۶۵	-۰-۰	۱,۷۳۷	۷۳۴	۱۷۶۵	سنت لوسیا	۹۲
B3	--	--	-	۵	۲۷۲	-۰-۰	۵۴۲	۴۰۶	۸۹۰	سنت وینسنت و گرنادین ها	۹۳
Aaa	AAA	AAA	۰	۱	۲۱,۹۲۰	۴۸۱.۹	۱,۳۴۳,۰۶۲	۴۸۲,۸۰۰	۳۹۶۹۸۷	سنگاپور	۹۴
Ba3	B+	--	۵	۵	۵,۰۲۷	۴۸۱.۹	۱,۳۴۳,۰۶۲	۴۸۲,۸۰۰	۳۹۶۹۸۷	سنگال	۹۵
Aaa	AAA	AAA	۰	۱	۵,۰۲۷	۲۹.۳	۵,۸۴۸	۴,۶۶۰	۷۲۹۳	سوئد	۹۶
Aaa	AAA	AAA	۰	۱	۶۷,۵۹۴	۲۹.۳	۵,۸۴۸	۴,۶۶۰	۷۲۹۳	سوئیس	۹۷
--	--	--	۶	۶	۱۱۵	۲.۸	۱۳,۷۷۵	۱۷,۲۳۹	۲۷۶۲۵	سوازیلند	۹۸
--	--	--	۷	۷	۷۰	۲.۸	۱۳,۷۷۵	۱۷,۲۳۹	۲۷۶۲۵	سودان	۹۹
--	--	--	۷	۷	۹	-۰-۰	۶,۵۹۰	۰	۲۰۰۰	سودان جنوبی	۱۰۰

B1	B	B-	۷	۶	۷۰۸	-۰	۴,۲۹۱	۱,۷۰۰	۲۸۶۲	سورینام	۱۰۱
..	..	..	۷	۷	۵	۲۴۸.۶	۷,۴۴۸	۴,۷۶۳	۶۵۰۰۰	سوریه	۱۰۲
..	..	..	۷	۷	۴۱	۲۹.۳	۵,۸۶۸	۴,۶۶۰	۷۲۹۳	سومالی	۱۰۳
..	..	..	۷	۷	۸۱	-۰	۲,۱۱۹	۲,۱۱۴	۴۲۰۰	سیرالئون	۱۰۴
..	..	BB-	---	۶	۲۱۶	۴.۱	۲,۴۳۷	۲,۷۳۰	۱۳۲۰	سیشل	۱۰۵
A1	AA-	A+	۰	۲	۱۴,۶۶۸	-۷	۱۴۶,۲۳۵	۱۶۷,۹۰۰	۳۱۷-۵۹	شیلی	۱۰۶
Ba3	BB	BB	۴	۵	۴,۷۳۹	۲۸.۷	۷۲,۷۶۵	۳۸,۴۶۷	۶۳-۶۸	صربستان	۱۰۷
..	B-	B-	۷	۷	۶,۸۲۰	۱-۱۱۲.۷	۱-۵,۳۳۷	۷۳,۴۳۰	۲-۷۸۸۹	عراق	۱۰۸
A1	A-	A	۲	۴	۲۶,۲۱۲	-۰	۴۹۹,۵۱۷	۲۱۲,۹۰۰	۸۳۳۵۴۱	عمارتان سعودی	۱۰۹
Ba3	BB	BB-	۵	۳	۱۴,۳۹۹	۱۳۳۵.۵	۵۹,۹۵۳	۳۹,۱۷۰	۸۵۸۶۹	عمان	۱۱۰
Ca	CC	...	۷	۵	۹,۲۳۴	۳۶-۱	۴۶,۶۲۲	۳۱,۳۲۳	۷۷۵۹۶	غنا	۱۱۱
Aa2	AA	AA	۰	۱	۸۷,۵۱۶	۲۵۷.۹	۱,۸۷۹,۱۳۵	۵,۳۶۰,۰۰۰	۲۹۳۷۴۷۳	فرانسه	۱۱۲
..	..	..	۷	۷	..	-۰	۱۰,۴۵۰	۱,۶۶۰	۱۸-۳۷	فلسطین	۱۱۳
Aa1	AA+	AA+	۰	۱	۱۳,۲۲۷	۱۶.۴	۲۳۱,۷۴۹	۵۴۴,۷۰۰	۲۹۹۱۵۵	فنلاند	۱۱۴
B1	B+	..	۵	۵	۲۷۴	-۰	۳,۵۱۴	۱,۵۱۸	۴۵۹۲	فیجی	۱۱۵
Baa2	BBB	BBB	۳	۳	۷,۳۹۴	۷۲.۶	۲۱۵,۱۹۸	۹۸,۴۸۰	۳۹۴-۸۶	فیلیپین	۱۱۶
Ba2	BBB-	BBB-	-	۴	۲,۶۵۲	۱۳.۰	۴۴,۵۵۶	۹۵,۲۸۰	۲۷۷۱۹	فیرس	۱۱۷
B2	..	..	۷	۷	۱۶۶	۸۱.۹	۶,۴۸۶	۸,۶۹۷	۸۵۴۳	قرقیزستان	۱۱۸
Baa3	BBB-	BBB	۵	۴	۵,۳۱۷	۲۶۵.۰	۱۱۳,۴۷۷	۱۶۲,۹۷۴	۱۹-۸۱۴	قزاقستان	۱۱۹
Aa2	AA	AA	۳	۲	۲۷,۸۸۷	۱۴۳.۲	۱۶۶,۷۵۴	۱۶۸,۰۰۰	۱۷۹۵۷۱	قطر	۱۲۰
Ba2	BB-	BB	۴	۴	۲,۳۹۷	-۱	۴۶,۱۳۵	۳۱,۲۸۸	۶۴۲۸۲	کاستاریکا	۱۲۱
B2	..	..	۶	۶	۸۵۶	-۳	۵۲,۹۵۷	۱۷,۵۶۲	۲۶۹۶۱	کامبوج	۱۲۲
B2	B	B	۶	۵	۵,۲۳۴	-۳	۱۳,۳۳۷	۱۳,۸۶۴	۴۵۲۳۹	کامرون	۱۲۳
Aaa	AAA	AAA	۰	۱	۲۲,۳۱۰	۹۱.۷	۱,۲۱۸,۹۵۴	۱,۶۰۸,۰۰۰	۱۹۹-۷۶۲	کانادا	۱۲۴
Ba2	BB	BB+	۳	۳	۵,۳۳۹	۶.۷	۷۱,۶۲۹	۴۴,۲۳۰	۶۷۸۳۸	کرواسی	۱۲۵

Aa2	AA	AA-	*	1	۳۱,۰۱۰	۶۸۲.۹	۱,۴۶۹,۳۰۵	۳۷۶,۹۰۰	۱۷۹۸۵۳۴	کره جنوبی	۱۳۱
..	..	..	۷	۷	۳۷۸	-۰.۰	۷,۸۲۸	۵,۰۰۰	۱۷۳۹۶	کره شمالی	۱۳۲
..	..	..	-	۷	۵۱	-۰.۰	۱۷۰	۱۰	۱۸۱	کریباتی	۱۳۳
Baa2	BBB-	BBB	۴	۴	۱۲,۹۲۱	-۰.۶	۱۲۱,۲۵۳	۱۵۵,۱۷۲	۳۱۴۳۲۲	کلمبیا	۱۳۴
Caa2	CCC+	CCC	۷	۶	۲,۳۹۸	-۰.۶	۱۲۱,۲۵۳	۱۵۵,۱۷۲	۳۱۴۳۲۲	کنگو، جمهوری	۱۳۵
B3	B-	..	۷	۷	۶۸۳	-۰.۶	۱۲۱,۲۵۳	۱۵۵,۱۷۲	۳۱۴۳۲۲	کنگو، ج دموکراتیک	۱۳۶
B1	B+	B+	۷	۵	۱۱,۸۱۰	۸۳.۴	۲۷,۶۳۰	۳۸,۱۹۴	۱۱۰۳۴۷	کنیا	۱۳۷
Caa2	..	..	۷	۷	۱,۷۶۷	-۰.۹	۲۳,۰۶۵	۲۰,۵۵۰	۱۰۷۳۵۲	کوبا	۱۳۸
..	..	..	۵	۵	-	-۰.۰	۲,۷۲۳	۲,۱۰۰	۲۴۹۶	کوراکائو	۱۳۹
..	..	..	۶	۷	-	-۰.۰	۹,۳۲۴	۳,۱۰۸	۹۰۰۷	کوزوو	۱۴۰
..	..	..	--	۷	۹۱	-۰.۰	۴۱۲	۳۰۱	۱۴۲۸	کومور	۱۴۱
A1	A+	AA-	۲	۲	۹,۶۴۹	۱۷۲.۹	۹۱,۴۳۲	۴۸,۹۱۰	۱۹۴۰۰۰	کویت	۱۴۲
..	B	B	۶	۶	۱۷۱	-۰.۰	۱,۵۹۵	۲,۰۷۰	۱۹۴۶	کیپ ورد	۱۴۳
Caa1	...	CCC	۶	۵	۱,۳۳۴	-۰.۰	۷,۹۶۸	۷,۶۱۶	۱۸۲۶۹	گابن	۱۴۴
..	..	..	۷	۷	۷۴	-۰.۰	۸۶۲	۷۷۶	۲۰۷۸	گامبیا	۱۴۵
Ba3	BB-	BB-	۶	۵	۸۷۲	۲۷۹.۱	۱۴,۸۹۴	۲۰,۰۸۹	۱۸۷۰۰	گرجستان	۱۴۶
..	..	..	--	۶	۲۲	-۰.۰	۱,۰۴۴	-	۱۱۲۲	گرنادا	۱۴۷
Ba1	BB	BB	۴	۴	۲,۵۳۴	-۰.۰	۴۲,۸۶۵	۲۵,۱۳۶	۸۵۹۸۶	گواتمالا	۱۴۸
..	..	..	۵	۶	۱۵۲	-۰.۰	۶,۴۸۵	۱,۵۰۷	۷۴۰۹	گویان	۱۴۹
..	..	..	۷	۷	۱,۱۲۸	-۰.۰	۶,۴۸۵	۱,۵۰۷	۷۴۰۹	گینه	۱۵۰
..	..	..	۷	۷	۲۱۰	-۰.۰	۱۱,۰۴۴	۱,۱۸۰	۱۲۲۶۹	گینه استوائی	۱۵۱
..	..	..	۷	۷	۴	-۰.۰	۱۱,۰۴۴	۱,۱۸۰	۱۲۲۶۹	گینه بیسائو	۱۵۲
B2	B+	..	۶	۶	۲,۲۱۱	-۰.۰	۲,۶۱۱	۱۷,۹۷۱	۲۶۵۹۴	گینه نو پاپوا	۱۵۳
..	..	..	۷	۷	۳,۸۶۰	-۰.۰	۱۲,۲۷۷	۱۷,۱۶۴	۱۸۸۲۷	لائوس	۱۵۴
B2	B-	CCC	۷	۶	۱,۰۶۰	۴۷.۳	۲۳,۹۷۳	۶۸,۸۶۵	۱۸۰۷۷	لبنان	۱۵۵

A3	A	A-	-	۲	۲,۷۹۰	۱.۳	۵۰,۵۳۷	۴۰,۰۲۰	۳۸۸۷۳	لتونی	۱۵۱
..	..	B+	۶	۶	۹۶	-۰.۰	۳,۳۴۶	۱,۰۵۲	۲۵۱۸	لسوتو	۱۵۲
Aaa	AAA	AAA	-	۱	۲,۰۳۰۵	۳۶.۳	۳۰۸,۱۶۸	۳,۷۸۱,۰۰۰	۸۶۷۱۱	لوکزامبورگ	۱۵۳
A2	A-	A-	-	۲	۴۰,۵۴۲	۵۳.۲	۷۹۲,۴۸۱	۳۶۲,۰۰۰	۶۷۴-۴۸	لهستان	۱۵۴
..	..	..	۷	۷	۱,۲۵۶	-۰.۰	۱,۷۹۸	۱,۴۸۱	۳۴۸۷	لیبریا	۱۵۵
..	..	..	۷	۷	۲۵۸	۸.۲	۵۲,۴۰۱	۲,۹۳۰	۴۱۸۸۰	لیبی	۱۵۶
A3	A	A-	-	۲	۵,۴۹۳	۴.۵	۱۰۲,۳۷۵	۳۴,۴۸۰	۶۵۵۰۴	لیتوانی	۱۵۷
..	AAA	..	-	۱	۹۰۲	۱.۵	۵,۸۹۱	-	۶۴۲۷	لیختن اشتاین	۱۵۸
..	..	..	۷	۷	۲۳۲	۲.۸	۶,۳۵۰	۴,۸۷۳	۱۴۶۳۷	ماداگاسکار	۱۵۹
..	..	..	-	۷	۲,۳۲۶	-۰.۰	۹۰۱	۱۰۰	۲۴۹	مارشال، جزایر	۱۶۰
Aa3	..	AA-	۲	۲	۲,۳۵۵	۳.۳	۳۱,۰۲۴	-	۲۹۹۰۵	ماکانو (چین)	۱۶۱
..	..	..	۷	۷	۲۵۴	-۰.۰	۴,۱۶۸	۲,۹۴۳	۱۲۶۲۷	مالاوی	۱۶۲
A3	A-	A	-	۳	۲,۲۴۱	-۰.۵	۴۲,۶۲۴	۹۰,۹۸۰	۱۷۱۹۰	مالتا	۱۶۳
B2	..	B+	۷	۶	۲,۰۵۲	-۰.۳	۷,۴۵۲	۳,۳۵۲	۴۸۹۰	مالدیو	۱۶۴
A3	A-	A-	۲	۲	۱۴,۰۸۳	۵۶۲.۳	۴۸۷,۰۶۷	۲۱۳,۰۰۰	۳۷۲۷۰۱	مالزی	۱۶۵
..	..	..	۷	۷	۶۰۳	-۰.۶	۱۱,۵۳۵	۶,۰۸۱	۱۹۱۴۴	مالی	۱۶۶
Baa3	BBB-	BBB-	-	۳	۱۴,۳۱۵	۴۷.۱	۲۹۴,۸۸۵	۱۳۱,۸۰۰	۱۸۲۲۸۱	مجارستان	۱۶۷
B3	B+	B	۶	۵	۳۱,۷۷۰	۱۱.۶	۱۱۲,۵۸۴	۱۳۱,۵۸۰	۴۰۴۱۴۳	مصر	۱۶۸
Ba1	BBB-	BB+	۳	۳	۸,۵۸۷	۵.۰	۱۰۷,۱۲۵	۶۵,۶۸۳	۱۳۲۷۲۵	مغرب	۱۶۹
B3	B-	B	۷	۶	۲,۲۰۵	۳.۲	۱۴,۹۸۶	۳۳,۲۳۶	۱۵۰۹۸	مغولستان	۱۷۰
..	BB-	BB	۵	۵	۷۴۱	۶.۶	۲۰,۴۹۸	۱۰,۶۰۷	۱۳۸۷۹	مقدونیه	۱۷۱
A3	BBB+	BBB+	۳	۳	۲۶,۶۷۲	۳.۰	۱,۰۶۶,۴۹۴	۴۶۷,۵۱۲	۱۲۹۳۰۳۸	مکزیک	۱۷۲
..	..	..	۷	۷	۷۹۳	-۰.۵	۶,۴۵۹	۵,۷۱۰	۸۲۲۸	موریتانی	۱۷۳
Baa1	..	..	۳	۳	۱,۴۸۳	-۰.۷	۸,۳۱۳	۱۸,۵۲۷	۱۱۱۵۷	موریس	۱۷۴
Caa2	CCC+	CCC	۷	۷	۹,۶۴۷	۹۸.۳	۱۲,۷۳۴	۲۰,۹۳۲	۱۶۰۹۶	موزامبیک	۱۷۵



B3	..	..	۷	۷	۳۸۴	۳.۰	۱۲,۱۲۶	۸,۴۷۶	۱۳۶۷۹	مولداوی	۱۷۶
			-	۴	۱,۰۶۶	۲.۱	۵,۴۸۱	۱۶,۵۰۰	۶۸۱۶	موناکو	۱۷۷
B1	B+	..	۷	۷	۴۹۲	۰.۰	۶,۱۳۹	۹,۷۲۳	۵۸-۹	مونتنگرو	۱۷۸
..	..	..	۷	۶	۱,۷۰۳	۱۹۵.۹	۳۴,۸۷۹	۱۳,۳۴۸	۶۵-۶۸	میانمار	۱۷۹
..	..	..	-	۶	۳,۱۲۳	۰.۰	۱۹۶	۹۰	۴۰۴	میکرونزی	۱۸۰
			-	۶	۳۷	۰.۰	۱۲۷	۳۰	۱۳۳	نانورو	۱۸۱
Baa3	..	BB+	۶	۵	۳۴۴	۰.۰	۱۹۶	۹۰	۴۰۴	نامیبیا	۱۸۲
..	..	..	۶	۶	۷۶۱	۱.۴	۱۹,۴۵۳	۷,۹۰۵	۳۶۲۸۹	نیپال	۱۸۳
Aaa	AAA	AAA	-	۱	۱۶,۵۹۷	۵.۱	۳۳۸,۷۱۶	۶۴۲,۳۰۰	۴۸۲۴۳۷	نروژ	۱۸۴
..	..	..	۷	۷	۵۱۱	۰.۲	۴,۸۸۰	۴,۵۹۱	۱۴۹۵۱	نیجر	۱۸۵
Caa1	B-	B-	۶	۵	۳,۰۱۲	۱۲۵.۳	۱۱۲,۱۱۶	۷۰,۵۷۱	۴۴۰۷۷۷	نیجریه	۱۸۶
B2	B-	B	۷	۷	۱,۶۱۶	۰.۰	۱۱,۲۷۷	۱۲,۰۵۰	۱۴۰۱۳	نیکاراگوئه	۱۸۷
Aaa	AA	AA	-	۱	۴,۶۵۷	۵.۹	۱۱۷,۷۱۳	۸۸,۰۸۰	۲۴۹۹۹۲	نیوزیلند	۱۸۸
..	..	..	-	۴	۱۸	۰.۰	۵۲۵	۴۵۶	۹۸۳	واتواتو	۱۸۹
C	CC	C	۷	۷	۲۲۷	۴۰.۰	۵۵,۷۸۲	۱۵۴,۸۹۸	۴۸۲۳۵۹	ونزوئلا	۱۹۰
Ba3	BB-	BB-	۴	۴	۲۹,۶۵۲	۱۲۳.۳	۶۷۸,۰۰۵	۱۲۵,۰۴۵	۳۶۲۶۳۸	ویتنام	۱۹۱
			۲	۲	-	۰.۰	۱,۱۰۲	۴۰	۹۰۲	ویرجین، جزایر (انگلیس)	۱۹۲
..	..	..	۷	۷	۲۱۶	۰.۰	۶,۴۶۳	۲,۳۱۸	۲۰۹۴۴	هائیتی	۱۹۳
Aaa	AAA	AAA	-	۱	۴۷,۶۳۶	۹۴۵.۵	۱,۵۸۸,۴۳۸	۴,۰۶۳,۰۰۰	۱۰۱۸۰۰۷	هلند	۱۹۴
Baa3	BBB-	BBB-	۳	۳	۵۵,۰۳۷	۳۴۰۰.۷	۱,۳۶۰,۹۶۰	۵۶۴,۱۷۹	۳۱۷۳۳۹۸	هند	۱۹۵
B2	B+	..	۵	۶	۱,۷۶۸	۰.۰	۲۲,۲۸۱	۱۱,۰۱۷	۲۸۴۸۹	هندوراس	۱۹۶
Aa1	AAA	AA	۲	۱	۴۵,۴۵۷	۳۸۷.۹	۱,۴۸۳,۷۷۶	۴۹۴,۵۰۰	۳۶۸۱۳۹	هنگ کنگ (چین)	۱۹۷
..	..	..	۷	۷	۸۱	۲.۴	۱۱,۱۰۴	۷,۱۲۱	۲۱۰۶۲	یمن	۱۹۸
B3	B+	BB	-	۵	۸۵۹۴	۵۶.۶	۱۸۹,۷۷۲	۵۰۶,۶۰۰	۲۱۶۲۴۱	یونان	۱۹۹

## توضیحات جداول

(۱) منابع داده‌ها و آمار عمدتاً از بانک جهانی، صندوق بین‌المللی پول، CIA FACTBOOK و برآوردهای صندوق ضمانت صادرات ایران اخذ شده است.

(۲) رتبه‌بندی اعتباری کشورها و دولت‌ها توسط موسسات مختلفی در جهان و با اهداف متفاوت انجام می‌شود که مهمترین آنها موسسات Fitch Ratings، Standard and Poor's (S&P) و Moody's است. دولت‌ها برای دسترسی به بازار سرمایه بین‌المللی و تامین مالی خارجی، عمدتاً نیازمند اخذ رتبه اعتباری از این موسسات هستند و درجات اعتباری از بهترین کیفیت اعتبار (AAA) تا بدترین وضعیت اعتباری (D) که مخفف Default به معنی قصور در پرداخت است، طبقه‌بندی می‌شوند. موسسه رتبه‌بندی اعتباری دیگری که صرفاً در اقتصادهای نوظهور فعالیت می‌نماید و نیز بازار ایران را هم تحت پوشش خود دارد، موسسه Capital Intelligence یا CI است که در کشور قبرس قرار دارد.

در کنار این موسسات، شرکتهای تخصصی ریسک‌سنجی نظیر Economic Intelligence Unit (EIU) یا Business International Monitor (BMI) نیز با هدف ارائه گزارشات تحلیلی جامع از وضعیت اعتباری کشورها به سرمایه‌گذاران خارجی فعال هستند. علاوه، موسسات بیمه اعتبار صادراتی که هم‌تایان صندوق ضمانت صادرات ایران در سطح دنیا محسوب می‌شوند نیز به منظور پوشش ریسکهای صادراتی شامل ریسکهای سیاسی و تجاری، کشورها را بر اساس وضعیت ریسک کشوری به هفت طبقه از ۱ (بسیار کم ریسک) تا ۷ (بسیار پر ریسک) طبقه‌بندی می‌کنند. از هم‌تایان صندوق در کشورهای دیگر می‌توان به Euler Hermes آلمان، Sace ایتالیا، NEXI ژاپن، Coface فرانسه، EKN سوئد، EKF دانمارک، SERV سوئیس، EFIC استرالیا، EDC کانادا، EXIAR روسیه، ECGC هند، K-sure کره جنوبی و Sinasure چین نام برد. معادل‌سازی تقریبی طبقه‌بندی ریسک کشوری صندوق ضمانت صادرات با سایر موسسات رتبه‌بندی جهانی در جدول ذیل مشاهده می‌گردد. شایان ذکر است الگوی رتبه‌بندی صندوق بر اساس پارامترهای خاص، بومی سازی شده؛ ولی بطور کلی از همبستگی بالایی در مقایسه با موسسات هم‌تا برخوردار است.

معنای درجات اعتباری	EIU	Moody's	Fitch - CI-S&P	صندوق ضمانت صادرات ایران
بسیار کم ریسک	AAA	Aaa	AAA	۱
کم ریسک	AA	Aa1 تا A1	AA+ تا A+	۲
ریسک متوسط به پایین	A	A تا Baa1	A تا BBB+	۳
ریسک متوسط	BBB	Baa2 تا Ba1	BBB تا BB+	۴
ریسک متوسط به بالا	BB	Ba2 تا Ba3	BB تا BB-	۵
پر ریسک	B	B1 تا B3	B+ تا B-	۶
بسیار پر ریسک	D تا CCC	C تا Caa1	D تا CCC	۷

بهره پایه بانک مرکزی

نرخ جاری (%)	نرخ پایه	نام کشور
۵	Fed fund Target rates	ایالات متحده
۳/۵	Refi Rate	منطقه یورو
۴/۲۵	Bank Rate	انگلستان
-۰/۱	O/N Call Rate	ژاپن
۳/۶	Cash Rate	استرالیا
۴/۷۵	Cash Rate	نیوزیلند
۱/۵	3 month Libor target	سوئیس
۴/۵	Overnight rate	کانادا
۳/۶۵	One-year lending rate	چین
۵/۲۵	Base Rate	هنگ کنگ
۱/۷۵	Discount Rate	تایوان
۳/۵	Base Rate	کره جنوبی
۲/۷۵	O/N Policy Rate	مالزی
۱/۷۵	ID repo	تایلند
۳/۵	Reverse repo rate	هند
۴/۹	Repo rate	امارات متحده عربی
۵/۵	Reverse repo rate	عربستان سعودی
۱۶/۲۵	Overnight Deposit	مصر
۶/۷۵	CBJ Main Rate	اردن
۸/۵	Repo rate	ترکیه
۷/۲۵	Repo rate	آفریقای جنوبی
۹/۵	Central Bank Rate	کنیا
۱۸	Monetary Policy Rate	نیجریه
۲۹/۵	Prime Rate	غنا
۱۷	Rediscount Rte	آنگولا
۱۱	Target Rate	مکزیک
۱۳/۷۵	Selic Rate	برزیل
۱۰/۷۵	Refi Rate	ارمنستان
۷	Policy Rate	رومانی
۱/۸۲	Base Interest	بلغارستان
۱۶/۷۵	Refi Rate	قزاقستان
۲۵	Discount Rate	اوکراین
۷/۵	Refi Rate	روسیه

نرخ مرجع بهره تجاری برای اعتبارات صادراتی (CIRRs)

نرخ مرجع (درصد) ۲۰۲۳/۰۳/۱۴ لغایت ۲۰۲۳/۰۲/۱۵	دوره بازپرداخت	ارز کشور
۳/۸۹	-	دلار استرالیا
۴/۴۹	۵ سال	دلار کانادا
۴/۰۵	۵ تا ۸/۵ سال	
۳/۸۹	بیش از ۸/۵ سال	
۵/۸۹	۵ سال	کرونا چک
۵/۵۴	۵ تا ۸/۵ سال	
۵/۴۳	بیش از ۸/۵ سال	
۳/۶۱	۵ سال	کرون دانمارک
۳/۴۹	۵ تا ۸/۵ سال	
۳/۴۸	بیش از ۸/۵ سال	
۳/۹۶	-	فورینت مجارستان
۱/۰۳	۵ سال	ین ژاپن
۱/۲۳	۵ تا ۸/۵ سال	
۱/۴۰	بیش از ۸/۵ سال	
۴/۴۲	-	وون کره جنوبی
۵/۰۶	-	دلار نیوزیلند
۳/۶۶	-	کرون نروژ
۷	-	زلوتی لهستان
۳/۵۷	۵ سال	کرون سوئد
۳/۲۰	۵ تا ۸/۵ سال	
۳/۱۴	بیش از ۸/۵ سال	
۲/۰۲	۵ سال	فرانک سوئیس
۲/۱۱	۵ تا ۸/۵ سال	
۲/۱۸	بیش از ۸/۵ سال	
۴/۳۰	۵ سال	پوند انگلیس
۴/۳۰	۵ تا ۸/۵ سال	
۴/۳۸	بیش از ۸/۵ سال	
۴/۹۱	۵ سال	دلار ایالات متحده
۴/۶۴	۵ تا ۸/۵ سال	
۴/۵۹	بیش از ۸/۵ سال	
۳/۳۳	۵ سال	یورو
۳/۲۵	۵ تا ۸/۵ سال	
۳/۲۵	بیش از ۸/۵ سال	

## صندوق ضمانت صادرات ایران

مدیریت ریسک و بین الملل

آدرس: تهران میدان آرژانتین خیابان شهید احمد قصیر خیابان شانزدهم غربی شماره ۵

تلفن: ۸۸۷۳۹۲۶۷

فکس: ۸۷۳۳۳۷۶

پست الکترونیک: [Intl@egfi.ir](mailto:Intl@egfi.ir)، [Intl@egfi.org](mailto:Intl@egfi.org)